

股票代碼：1304



台灣聚合化學品股份有限公司

九十九年度年報

台聚公司網址：www.usife.com.tw

查詢本年報網址：<http://mops.twse.com.tw>

刊印日期：一〇〇年五月六日

一、本公司發言人：

姓名：吳銘宗
職稱：業務處處長
電話：(02)26274745
電子郵件信箱：mtwu@csl.usife.com.tw

本公司代理發言人：

姓名：甘霖
職稱：會計經理
電話：(02)8751-6888 轉 3795 分機
電子郵件信箱：Ekan@tpe.usife.com.tw

二、總公司、分公司及工廠：

名稱	地址	電話
總公司	台北市114 基湖路37號12樓	(02)8751-6888
高雄廠	高雄市814 仁武區鳳仁路330號	(07)371-1721
台中分公司	台中市403 西區台中港路一段152號22樓之4	(04)2320-6958
台南分公司	台南市703 臨安路一段89號1樓	(06)259-2101

三、辦理股票過戶機構：

名稱：本公司股務部
地址：台北市 105 敦化南路一段 3 號 10 樓
電子郵件信箱：usigstock@usig.com.tw
電話：(02)2577-8181

四、最近年度財務報告簽證會計師：

姓名：韋亮發會計師、黃秀椿會計師
事務所名稱：勤業眾信聯合會計師事務所
地址：台北市 105 民生東路三段 156 號 12 樓
網址：www.deloitte.com.tw
電話：(02)2545-9988

五、海外有價證券掛牌買賣交易場所名稱及查詢資訊方式：

不適用

六、公司網址：www.usife.com.tw



目 錄

	頁次
壹、致股東報告書.....	1
貳、公司簡介	
一、設立日期.....	3
二、公司沿革.....	3
參、公司治理	
一、組織系統.....	6
二、董事、監察人、總經理、副總經理、協理、各部門及分支 機構主管資料.....	9
三、公司治理運作情形.....	21
四、會計師公費資訊.....	34
五、更換會計師資訊.....	35
六、公司之董事長、總經理、負責財務或會計事務之經理人， 最近一年內曾任職於簽證會計師所屬事務所或其關係企業 者，應揭露其姓名、職稱及任職於簽證會計師所屬事務所 或其關係企業之期間.....	36
七、最近年度及截至年報刊印日止，董事、監察人、經理人及 持股比例超過百分之十之股東股權移轉及股權質押變動情 形.....	36
八、持股比例占前十名之股東，其相互間為財務會計準則公報 第六號關係人或為配偶、二親等以內之親屬關係之資訊.....	38
九、公司、公司之董事、監察人、經理人及公司直接或間接控 制之事業對同一轉投資事業之持股數，並合併計算綜合持 股比例.....	39
肆、募資情形	
一、資本及股份.....	40
二、公司債辦理情形.....	46
三、特別股辦理情形.....	47
四、海外存託憑證辦理情形.....	47

五、員工認股權憑證辦理情形.....	48
六、併購或受讓他公司股份發行新股辦理情形	48
七、資金運用計劃執行情形.....	48
伍、營運概況	
一、業務內容.....	49
二、市場及產銷概況.....	52
三、從業員工資訊.....	59
四、環保支出資訊.....	59
五、勞資關係.....	61
六、重要契約.....	64
陸、財務概況	
一、最近五年度簡明資產負債表、損益表及簽證會計師姓名與其查核意見.....	65
二、最近五年度財務分析.....	67
三、最近年度財務報告之監察人審查報告	70
四、最近年度財務報表及會計師查核報告	71
五、最近年度經會計師查核簽證之母子公司合併財務報表	183
六、公司及其關係企業最近年度及截至年報刊印日止，如有發生財務週轉困難情事，應列明其對本公司財務狀況之影響.....	330
柒、財務狀況及經營結果之檢討分析與風險事項	
一、財務狀況.....	331
二、經營結果.....	332
三、現金流量.....	333
四、最近年度重大資本支出對財務業務之影響	334
五、最近年度轉投資政策、其獲利或虧損之主要原因、改善計畫及未來一年投資計畫.....	334
六、風險事項分析評估.....	335
七、其他重要事項.....	339



捌、特別記載事項

一、關係企業相關資料.....	340
(一)關係企業合併營業報告書.....	340
(二)關係企業合併財務報表.....	363
(三)關係報告書.....	364
二、最近年度及截至年報刊印日止私募有價證券辦理情形.....	366
三、最近年度及截至年報刊印日止子公司持有或處分本公司股票情形.....	367
四、其他必要補充說明事項.....	367
五、最近年度及截至年報刊印日止，如發生本法第三十六條第二項第二款所定對股東權益或證券價格有重大影響之事項，亦應逐項載明。.....	367



壹、致股東報告書

各位股東先生、女士：

回顧九十九年度，由於中東、泰國新廠投產不順，HDPE/LLDPE 行情所受衝擊低於預期；以及 EVA 上半年即供貨吃緊，下半年又因其他石化廠事故頻傳，價格連月上漲，使得本公司年度稅前利益達新台幣三十三億七仟萬元，預算達成率 283%，全年淨利新台幣二十九億四仟萬元。舉凡銷貨淨額、營業利益、全年淨利皆創歷年新高。

九十九年度營運結果：

銷售業務方面：

全年銷售量 234,629 公噸，雖較去年度減少 6,201 公噸，減幅約 3%，然因整體 EVA 售價提升及太陽能級 EVA 於第二季量產後效益逐漸顯現，銷貨淨額達新台幣一百二十五億九仟萬元，預算達成率 130%，較去年度新台幣一百零四億七仟萬元增加 20%。

生產管理方面：

因應市場需求全年生產量達 231,067 公噸，僅比去年度略為減少 1%。此外持續更新及改良老舊設備，積極改善生產流程，並全力開發太陽能級 EVA 等高附加價值產品。

研究開發方面：

積極配合客戶需求，發展差異化、高附加價值產品，及開發太陽能、光電產業用之塑料產品等新市場。

本年度乙烯耗用成本較去年度大幅提高 29%，平均售價則較去年度調漲 23%，雖然售價調漲幅度不及乙烯成本漲幅，惟歷經開發太陽能級 EVA 等高附加價值產品產生效益，及調整生產及銷售之產品組合等，營業利益仍達新台幣約二十二億元。此外由於轉投資公司獲利提高，權益法認列之投資利益增加，致業外淨收益達新台幣十一億七仟萬元。

一百零一年度營運計劃概要及未來公司發展策略：

展望一百零一年度，第一季 EVA 因其他石化廠工檢、歲修，致使供應面進

一步緊縮，行情不斷改寫新高。雖然近期太陽能電池需求受歐洲補貼削減影響，使太陽能封裝膜級 EVA 需求有成長趨緩之疑慮，惟因整體 EVA 供應仍屬緊俏，對價格形成有力支撐。此外全球景氣逐漸回溫，PE 需求持續成長，相對中東與大陸新石化廠擴產趨緩，HDPE/LLDPE 供過於求壓力應可逐步緩解。預估年度銷售量約 227,380 公噸，本公司除持續積極拓展國際通路，並藉由產品組合最適化，加速開發高附加價值產品，開創公司未來的永續發展與穩定成長。

感謝各位股東先生、女士繼續給予公司支持和鼓勵，敬祝大家身體健康，萬事如意。

董事長 吳 亦 圭



總經理 張 繼 中





貳、公司簡介

一、設立日期

本公司設立於民國五十四年五月二十六日。

二、公司沿革：

- 1.本公司目前資本額為新台幣八十六億餘元，股東六萬餘位，員工約四百餘人。自民國六十一年起，本公司股票在台灣證券交易所上市買賣。
- 2.本公司主要業務為設計、開發、製造與銷售聚乙烯塑膠粒，工廠設於高雄縣仁大石化工業區內。本公司生產之聚乙烯分為低密度聚乙烯(LDPE)、乙烯醋酸乙烯酯(EVA)、高密度聚乙烯(HDPE)、線型低密度聚乙烯(LLDPE)四種。聚乙烯塑膠粒經過下游廠商加工後，製成日常生活必需之各種塑膠用品。
- 3.本公司成立之初是由美商國民製酒及化學公司(NDCC)獨家投資，在高雄地區設立國內第一座LDPE工廠，於民國五十七年五月開工生產，經歷年逐次擴建，及添置EVA生產線，目前一廠年產能約為10萬公噸。
- 4.民國六十九年七月，本公司合併台灣聯聚公司，增加HDPE產銷業務，年總產能為8萬公噸。該HDPE廠因欠缺原料乙烯，目前已停工閒置。
- 5.民國七十八年十二月，本公司LLDPE工廠興建完工，除了LLDPE外，亦可生產HDPE，二廠年產能約為13萬公噸。
- 6.本公司產品之主要原料是乙烯，由中油公司第三、四、五輕油裂解場供應，供應量約達本公司總產能所需的三分之二。為充份運用有限之乙烯配量，本公司將儘量生產利潤較高之EVA及LDPE，並亦將積極開拓LLDPE市場。

7. NDCC於民國七十一年十一月十五日將其所持有本公司股份(約佔本公司全部發行股份之43%)轉讓予香港商誠利置業有限公司承受。
8. 民國八十四年十二月七日本公司取得ISO 9002之驗證。
9. 本公司於台北縣林口鄉設有研究發展處，是一個獨立研究發展中心，民國八十四年十二月十八日因研發績效優異榮獲第四屆經濟部產業科技發展獎石化民生類第一名之傑出獎。
10. 自民國八十六年三月一日起，本公司以間接投資方式參與經營華夏塑膠集團，藉以擴大產業範圍及發揮資源整合的功效。此外本公司亦積極從事多角化之轉投資活動，立足於電子、材料、金融、創投各項行業，以提高獲利能力。
11. 民國八十七年三月工廠取得ISO 14001驗證。民國八十八年三月十日獲得八十七年度行政院環保署污染防治評鑑績優工廠獎。本公司以提供優良的產品與服務，並達到客戶的要求為工作目標，並藉由全面品質、環境、及安全衛生管理，來臻進經營成果，以取得競爭優勢。
12. 民國九十年三月取得OHSAS 18001驗證。
13. 民國九十年成立台聚管理顧問股份有限公司，統一負責執行集團相關行政、工業關係、管理政策、稅務、採購、關務、資訊工程、財務及會計等作業之共享平台，以強化集團共同服務功能之資源整合效用。
14. 民國九十一年十二月二十日將ISO 9002之驗證轉換為ISO9001驗證。
15. 民國九十二年響應工業局推動體系電子化，建立石化產業間電子化e-service系統。
16. 民國九十五年三月十三日投資設立聚華(上海)貿易有限公司。
17. 民國九十六年九月經董事會決議經由Swanlake Traders Ltd.投資於英屬維京群島之環球半導體股份有限公司(Universal Semiconductor Corporation)，以投資多晶矽產銷業務。

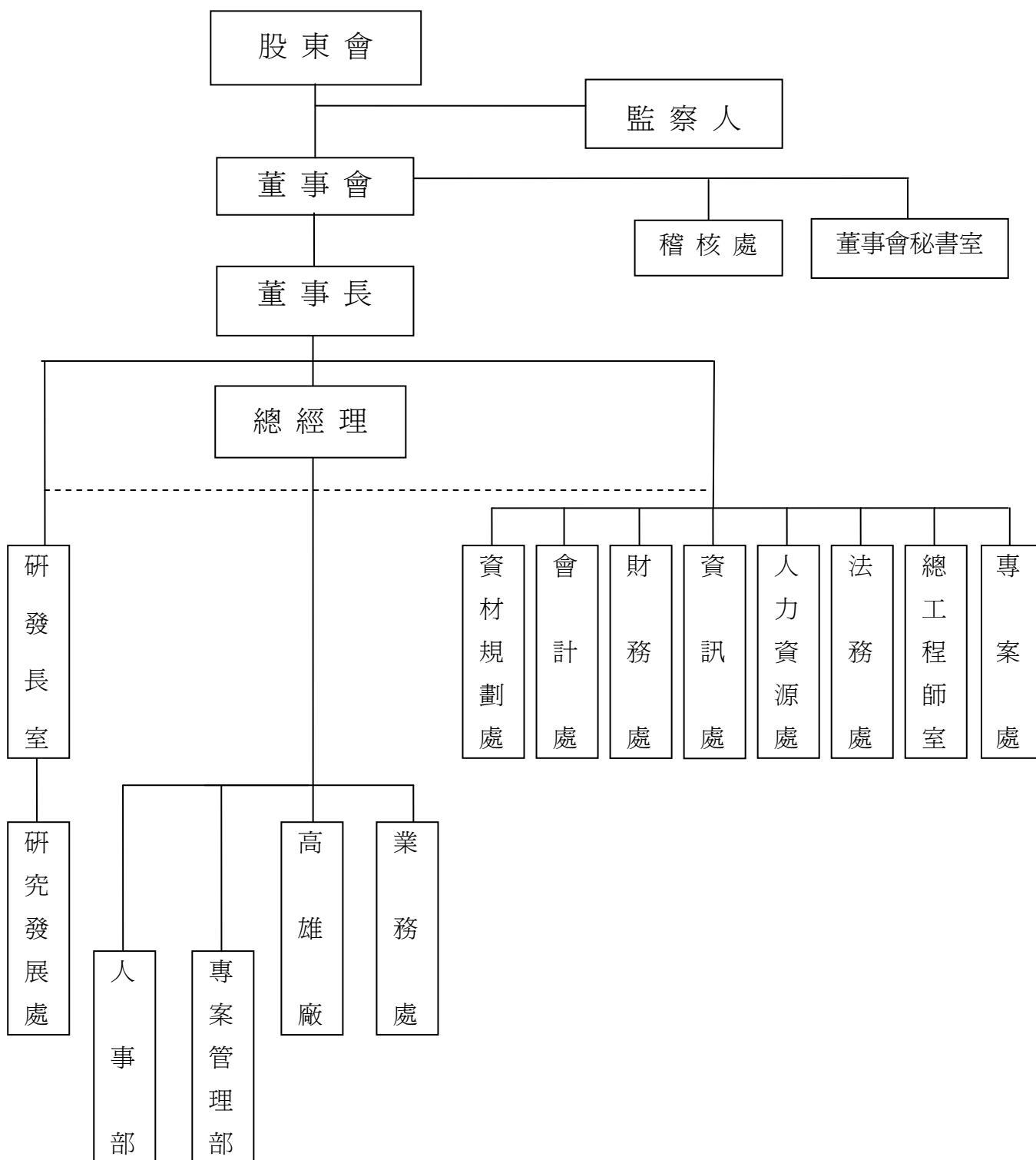


- 18.民國九十九年辦理盈餘轉增資每仟股配發120股，計配發普通股 92,568,379股，增資後實收股本 8,639,715仟元。
- 19.民國九十九年六月本公司獲得行政院勞工委員會民國九十八年度『推行勞工安全衛生優良單位』優良獎。
- 20.民國一〇〇年四月本公司取得經濟部工業局核發營運總部認定函。

參、公司治理報告

一、組織系統

(一)組織結構圖：100年5月6日





(二) 各主要部門所營業務

部 門	主 要 職 掌
總 經 理	全公司營運之責任。
高 雄 廠	製造、研發、儲存、品管、協調運送公司產品及工廠設備維護、工安環保等事宜。
研 發 長 室	整合各石化關係企業產品研發與創新。
研 究 發 展 處	1.產品研究改進。 2.提供客戶有關技術服務及協助處理客戶抱怨。 3.新產品市場開發。
業 務 處	1.市場分析、產品推廣。 2.客戶服務。 3.接受與處理客戶抱怨事項。
人 事 部	1.人力資源策略規劃，勞工法令遵行。 2.建立與推動招募與任用制度。 3.發展並推動策略性薪資管理制度。 4.訓練辦法之制定實施評估及考核。
專 案 管 理 部	1.協助總經理推動企業內部各項管理制度與提昇品質管理。 2.建立及執行各項績效評估方法。 3.文件管理及無紙化環境的推動。
稽 核 處	1.執行公司內部稽核作業、改進作業流程。 2.評估公司內部控制制度之健全性、合理性及各部門執行之有效性。
資 材 規 劃 處	1.採購及審核發包大宗原物料、機器設備等重大資本支出。 2.規劃督導與執行進出口及運輸、倉儲及關務作業。
會 計 處	1.財務報表及預算之編製、分析，供決策單位管理及制定政策。 2.會計制度之建立、評估及落實等業務。 3.各項稅務規劃及申報。 4.財務狀況定期公告或申報事宜。
財 務 處	1.資金管理及融資規劃調度。 2.短期理財與長期投期投資作業。 3.產物保險。

部 門	主 要 職 掌
	4. 授信控管作業。 5. 執行延遲貨款催收。 6. 辦理各項股務相關事宜。
資 訊 處	規劃、建置、發展及管理公司之各式資訊作業系統與設備。
人 力 資 源 處	1. 規劃人力資源策略與制度。 2. 訓練與組織發展策略規劃。 3. 規劃及處理薪資福利。 4. 提供員工服務及總務事務。 5. 協助海外分公司組織規劃、人員派遣與訓練。
法 務 處	提供法律諮詢、處理法律案件及有關法務相關事宜。
總 工 程 師 室	1. 新建工廠之協助、參與，或整案處理。 2. 運轉中設備、局部製程等改善之協助、參與，或整案處理。 3. 工程人員、工程規範之整合。
專 案 處	海外投資專案建廠計劃、籌備、督導與執行。
董 事 會 秘 書 室	1. 規劃及辦理董事會會務。 2. 依法召集股東會、辦理股東會各項公告申報、備置議事手冊並掌握出席股權等議事事務。 3. 協助推動、辦理主管機關政令之作業。

二、董事、監察人、總經理、副總經理、協理、各部門及分支機構主管資料：

(一) 董事、監察人

1. 董事及監察人資料

100年4月12日：單位：股

職稱 (註1)	姓名	選(就) 任日期	任期	初次選 任日期 (註2)	選任時持有股份		現在持有股數		配偶、未成年 子女現在持 有股份		利用他人名 義持有股份		主要經(學) 歷 (註3)	目前兼任本 公司及其他 公司之職務	具配偶或二親等以 內關係之其他主 管、董事或監察人		
					股數	持 股 比 率	股數	持 股 比 率	股數	持 股 比 率	股數	持 股 比 率			股數	持 股 比 率	職稱
董事長	吳亦圭 香港商誠利置業 有限公司代表人	97.6.13	3年	71.12.02 (註4)	0	0%	82,216	0.01%	0	0	0	0	台聚公司董事 長	(註5)	董事長 董事	吳壽松 余經壽	父子 姻親
				71.12.02	195,000,000	25.28%	218,400,000	25.28%	0	0	0	0					
董事	余經壽 香港商誠利置業 有限公司代表人	97.6.13	3年	71.12.02	0	0%	0	0%	652,865	0.08%	0	0	日本九州大學 工學士	董事長：香港 商誠利置業 董事：聯聚、 Forum Pacific	董事長 董事	吳亦圭 吳壽松	姻親 姻親
				71.12.02	195,000,000	25.28%	218,400,000	25.28%	0	0	0	0					
董事	陳耀生 香港商誠利置業 有限公司代表人	97.6.13	3年	88.05.28	0	0%	0	0%	0	0	0	0	上海聖約翰大 學、中油公司 董事長、中美 和公司董事長	董事：台氣、 華夏、華運	無	無	無
				71.12.02	195,000,000	25.28%	218,400,000	25.28%	0	0	0	0					
董事兼 總經理	張繼中 香港商誠利置業 有限公司代表人	97.6.13	3年	97.6.13	0	0%	0	0%	0	0	0	0	麻省理工學院 化工博士學位	(註6)	無	無	無
				71.12.02	195,000,000	25.28%	218,400,000	25.28%	0	0	0	0					
董事	李國弘 香港商誠利置業 有限公司代表人	98.6.10	3年	98.6.10	0	0%	2,003	0%	0	0	0	0	中原大學化工 系	(註7)	無	無	無
				71.12.02	195,000,000	25.28%	218,400,000	25.28%	0	0	0	0					



職稱 (註1)	姓名	選(就) 任日期	任期	初次選 任日期 (註2)	選任時持有股份		現在持有股數		配偶、未成年 子女現在持 有股份		利用他人名 義持有股份		主要經(學) 歷 (註3)	目前兼任本 公司及其他 公司之職務	具配偶或二親等以 內關係之其他主 管、董事或監察人		
					股數	持股 比率	股數	持股 比率	股數	持股 比率	股數	持股 比率			股數	持股 比率	職稱
董事	吳壽松	97.6.13	3年	61.05.22	6,237,773	0.81%	9,385,345	1.09%	0	0	0	0	蜜佛化學董事 長	蜜佛化學董事 長	董事長 董事	吳亦圭 余經壽	父子 姻親
董事	林蘇珊珊	97.6.13	3年	70.03.28	13,372,666	1.73%	14,429,385	1.67%	0	0	0	0	初中畢	無	無	無	無
監察人	黃光哲	97.6.13	3年	97.6.13	152,000	0.02%	114,240	0.01%	0	0	0	0	台灣大學化工 系、台氣總經 理、亞聚總經 理、台聚總經 理	亞聚董事、台 氣監察人、台 聚集團董事長 室顧問	無	無	無
監察人	周新懷 得昌投資有限公 司代表人	97.6.13	3年	81.01.03	0	0%	0	0%	0	0	0	0	美國范德比大 學化工博士， 本公司總經 理、台灣區石 化公會理事長	(註8)	無	無	無
				97.6.13	200,000	0.03%	3,360,000	0.39%	0	0	0	0					

註1：法人股東應將法人股東名稱及代表人分別列示(屬法人股東代表者，應註明法人股東名稱)，並應填列下表一。

註2：填列首次擔任公司董事或監察人之時間，如有中斷情事，應附註說明。

註3：與擔任目前職位相關之經歷，如於前揭期間曾於查核簽證會計師事務所或關係企業任職，應敘明其擔任之職稱及負責之職務。

註4：81年2月17日至82年5月18日因法人股東香港商誠利置業有限公司改派代表人中斷為董事。

註5：董事長：華夏、台達化、亞聚、聯聚、越峯、台聚光電、順昶、順昶先進能源、昌隆、台聚投資、華夏聚合、亞洲聚合投資、聚利創投、台聚管顧、聚利管顧、
鑫特、Acme (Cayman)

董事：台氣、華運、漢通創投、中鼎、台聚(香港)、中華電訊、Swanlake、USI Int'l、Acme (Malaysia)、Forever Young、Curtana、Swanson (Singapore)、Swanson (Malaysia)、
Swanson Int'l、順昶(南通)、順昶(昆山)、Golden Amber、Acme (BVI)、越峰(昆山)、越峰(廣州)、Forum Pacific、Taita (BVI)、APC (BVI)、CGPC (BVI)、CGPC
America、C G (Europe)、CGPC (HK)、Krystal Star、World Star、A.S. Holdings (UK)、順安塗佈、環球半導體、Acme Ferrite、Acme Magnetic、Acme Procurement、
NWE Industrial

總經理：聯聚、台聚管顧

總執行長：台聚、亞聚、華夏、台達化、越峯

註6：董事長：聚華上海

董事：聯聚、聚利創投、台聚投資、越峰(昆山)、越峯、順昶、順昶先進能源、鑫特、Swanlake、華運、華夏、環球半導體、台聚(香港)

監察人：台聚光電

註7：董事：亞聚、亞洲聚合投資、順昶先進能源、台氣、USI Int'l、APC (BVI)

監察人：華夏、台聚光電

總經理：亞聚

本公司副總經理

註8：董事：台達化、亞聚、華運、神通電腦、神通資訊

獨立董事：崑鼎投資



2. 法人股東之主要股東

100年4月12日

法人股東名稱(註 1)	法人股東之主要股東(註 2)	
香港商誠利置業有限公司	SUNPOWER ENTERPRISES LTD.	56%
	XANADU INTERNATIONAL.CO.,LTD.	12%
	J.J.INTERNATIONAL INVESTMENTS CO.,LTD.	8%
	SOCIAL LUCKY INT'L INVESTMENT LTD.	8%
	RICH GRADE HOLDINGS LTD.	8%
	ASIA DYNAMIC OVERSEAS LTD.	4.6667%
	BEST PERSPECTIVE OVERSEAS LTD.	3.3333%
得昌投資有限公司	吳亦明	100%

註 1：董事、監察人屬法人股東代表者，應填寫該法人股東名稱。

註 2：填寫該法人股東之主要股東名稱(其持股比例占前十名)及其持股比例。若其主要股東為法人者，應再填列下表二。

3. 主要股東為法人者其主要股東

100年4月12日

法人名稱(註 1)	法人之主要股東(註 2)	
SUNPOWER ENTERPRISES LTD.	ESSEX NOMINEES LIMITED	100%
J.J.INTERNATIONAL INVESTMENTS CO., LTD.	WU, I-MON NANAKO GO	60% 30%
SOCIAL LUCKY INT'L INVESTMENT LTD.	WU, I-KUANG	100%
ASIA DYNAMIC OVERSEAS LTD.	SEAQUEST VENTURES INC.	100%
BEST PERSPECTIVE OVERSEAS LIMITED	SEAQUEST VENTURES INC.	100%
XANADU INTERNATIONAL CO., LTD.	BILL WU	50%
	WU SHUNG, HUI-CHENG	50%
RICH GRADE HOLDINGS LTD.	WU, CHIAO-FENG	50%
	CHANG, CHING-JEN	50%

註 1：如上表一主要股東屬法人者，應填寫該法人名稱。

註 2：填寫該法人之主要股東名稱(其持股比例占前十名)及其持股比例。

4.董事及監察人資料

100年4月12日

姓名 (註1)	條件 是否具有五年以上工作經驗 及下列專業資格			符合獨立性情形(註2)										兼任其他 公開發行 公司獨立 董事家 數
	商務、法 務、財 務、會 計或公 司業 務所須 相關科 系之公 私立大 專院校 講師以 上	法官、檢 察官、 律師、 會計師 或其他 與公司 業務所 需之國 家考試 及格領 有證書 之專門 職業及 技術人 員	商務、 法務、 財務、 會計或 公司業 務所須 之工作 經驗	1	2	3	4	5	6	7	8	9	10	
吳亦圭			✓			✓			✓			✓		0
余經壽			✓	✓		✓		✓	✓	✓		✓		0
陳耀生			✓	✓		✓	✓	✓	✓		✓	✓		0
吳壽松			✓	✓				✓	✓	✓		✓	✓	0
張繼中			✓			✓	✓		✓	✓	✓	✓		0
林蘇珊珊			✓	✓			✓	✓	✓	✓	✓	✓	✓	0
李國弘			✓			✓	✓		✓	✓	✓	✓		0
周新懷			✓	✓		✓	✓		✓		✓	✓		1
黃光哲			✓	✓		✓	✓	✓	✓		✓	✓	✓	0

註1：欄位多寡視實際數調整。

註2：各董事、監察人於選任前二年及任職期間符合下述各條件者，請於各條件代號下方空格中打“✓”。

- (1)非為公司或其關係企業之受僱人。
- (2)非公司或其關係企業之董事、監察人(但如為公司或其母公司、公司直接及間接持有表決權之股份超過百分之五十之子公司之獨立董事者，不在此限)。
- (3)非本人及其配偶、未成年子女或以他人名義持有公司已發行股份總額百分之一以上或持股前十名之自然人股東。
- (4)非前三款所列人員之配偶、二親等以內親屬或五親等以內直系血親親屬。
- (5)非直接持有公司已發行股份總額百分之五以上法人股東之董事、監察人或受僱人，或持股前五名法人股東之董事、監察人或受僱人。
- (6)非與公司有財務或業務往來之特定公司或機構之董事(理事)、監察人(監事)、經理人或持股百分之五以上股東。
- (7)非為公司或關係企業提供商務、法務、財務、會計等服務或諮詢之專業人士、獨資、合夥、公司或機構之企業主、合夥人、董事(理事)、監察人(監事)、經理人及其配偶。
- (8)未與其他董事間具有配偶或二親等以內之親屬關係。
- (9)未有公司法第30條各款情事之一。
- (10)未有公司法第27條規定以政府、法人或其代表人當選。

(二) 總經理、副總經理、協理、各部門及分支機構主管

100年4月12日；單位：股

職稱 (註1)	姓名	選(就) 任日期	持有股份		配偶、未成年子女持有股份		利用他人名義持有股份		主要經(學)歷 (註2)	目前兼任其他公司之職務	具配偶或二親等以內關係之經理人		
			股數	持股比率	股數	持股比率	股數	持股比率			職稱	姓名	關係
總執行長	吳亦圭	96.3.22	82,216	0.01%	0	0	0	0	台聚公司董事長	(註3)	無	無	無
總經理	張繼中	94.3.24	0	0	0	0	0	0	美國麻省理工學院 化工博士	董事長：聚華上海 董事：聯聚、聚利創投、台聚投資、越峰(昆山)、 越峯、順昶、順昶先進能源、鑫特、Swanlake、 華運、華夏、環球半導體、台聚(香港)	無	無	無
副總經理	應保羅	88.9.1	11,872	0	0	0	0	0	美國芝加哥大學企 業管理碩士	董事長：台達(中山)、台達(天津) 董事：順昶、台達化、Taita (BVI)、Forever Young、 Swanson (Singapore)、Swanson (Malaysia)、A.S. Holdings (UK)、順安塗佈 總經理：台達化	無	無	無
副總經理	王秉彝	91.8.21	12,491	0	0	0	0	0	中原大學化工系	台氣董事長 華夏聚合董事	無	無	無
副總經理	周德懷	91.8.21	0	0	0	0	0	0	台灣大學化工系、 MOBIL PETROCHEMICAL INT'L LTD., Country Manager, TAIWAN BRANCH	董事長：華夏(三河)、中山華聚、華夏(中山) 董事：CGPC (BVI)、CGPC (HK)、C G (Europe)、 Forum、Krystal Star、World Star、台氣、亞聚、 昌隆、華夏、順昶、華夏聚合 監察人：華運 總經理：CGPC America、中山華聚、昌隆、華夏、華 夏(中山)、華夏(三河)、華夏聚合	無	無	無
副總經理	李國弘 (註4)	96.5.2	2,003	0	0	0	0	0	中原大學化工系	董事：亞聚、亞洲聚合投資、順昶先進能源、台氣、 USI Int' 1、APC (BVI) 監察人：華夏 總經理：亞聚	無	無	無
副總經理	劉漢台	98.9.8	0	0	0	0	0	0	賓州州立大學化工 博士	董事：華夏、鑫特	無	無	無
協理	吳樹榮	97.3.1	6,455	0	0	0	0	0	淡江大學化學系	無	無	無	無
財務主管	黃詠蕙	89.11.1	4,404	0	0	0	0	0	台灣大學商學系	無	無	無	無
會計主管	甘霖	91.7.1	80	0	0	0	0	0	東吳大學會計系	會計主管：昌隆、聯聚、鑫特、台聚投資、台聚管顧	無	無	無

註1：應包括總經理、副總經理、協理、各部門及分支機構主管資料，以及凡職位相當於總經理、副總經理或協理者，不論職稱，亦均應予揭露。

註2：與擔任目前職位相關之經歷，如於前揭期間曾於查核簽證會計師事務所或關係企業任職，應敘明其擔任之職稱及負責之職務。

註3：董事長：華夏、台達化、亞聚、聯聚、越峯、台聚光電、順昶、順昶先進能源、昌隆、台聚投資、華夏聚合、亞洲聚合投資、聚利創投、台聚管顧、聚利管顧、鑫特、Acme (Cayman)

註4：副總經理李國弘先生於民國100年1月1日退休。



(2)酬金級距表

給付本公司各個董事酬金級距	董事姓名			
	前四項酬金總額(A+B+C+D)		前七項酬金總額(A+B+C+D+E+F+G)	
	本公司(註 9)	合併報表內所有公司(註 10) I	本公司(註 9)	所有轉投資事業(註 10) J
低於 2,000,000 元	吳亦圭、余經壽、吳壽松、林蘇珊珊、張繼中、李國弘、陳耀生	余經壽、吳壽松、林蘇珊珊、張繼中、李國弘、陳耀生	余經壽、吳壽松、林蘇珊珊、李國弘、陳耀生	余經壽、吳壽松、林蘇珊珊、陳耀生
2,000,000 元(含)~5,000,000 元(不含)	—	吳亦圭	—	—
5,000,000 元(含)~10,000,000 元(不含)	誠利置業	誠利置業	誠利置業	誠利置業、李國弘
10,000,000 元(含)~15,000,000 元(不含)	—	—	吳亦圭、張繼中	張繼中
15,000,000 元(含)~30,000,000 元(不含)	—	—	—	吳亦圭
30,000,000 元(含)~50,000,000 元(不含)	—	—	—	—
50,000,000 元(含)~100,000,000 元(不含)	—	—	—	—
100,000,000 元以上	—	—	—	—
總計	8,228 仟元	11,669 仟元	32,152 仟元	57,093 仟元

註 1：董事姓名應分別列示(法人股東應將法人股東名稱及代表人分別列示)，以彙總方式揭露各項給付金額。若董事兼任總經理或副總經理者應填列表及下表(3-1)或(3-2)。

註 2：係指最近年度董事之報酬(包括董事薪資、職務加給、離職金、各種獎金、獎勵金等等)。

註 3：係填列最近年度盈餘分配議案股東會前經董事會通過擬議配發之董事酬勞金額。

註 4：係指最近年度董事之相關業務執行費用(包括車馬費、特支費、各種津貼、宿舍、配車等實物提供等等)。如提供房屋、汽車及其他交通工具或專屬個人之支出時，應揭露所提供資產之性質及成本、實際或按公平市價設算之租金、油資及其他給付。另如配有司機者，請附註說明公司給付該司機之相關報酬，但不計入酬金。

註 5：係指最近年度董事兼任員工(包括兼任總經理、副總經理、其他經理人及員工)所領取包括薪資、職務加給、離職金、各種獎金、獎勵金、車馬費、特支費、各種津貼、宿舍、配車等實物提供等等。如提供房屋、汽車及其他交通工具或專屬個人之支出時，應揭露所提供資產之性質及成本、實際或按公平市價設算之租金、油資及其他給付。另如配有司機者，請附註說明公司給付該司機之相關報酬，但不計入酬金。配有司機之年度酬金共計 2,698 仟元。公務用座車貳部，取得成本 6,432 仟元，99 年底帳面價值為 5,519 仟元；另提供租賃房屋之年度租金合計 1,267 仟元；油資年度合計 201 仟元。

註 6：係指最近年度董事兼任員工(包括兼任總經理、副總經理、其他經理人及員工)取得員工紅利(含股票紅利及現金紅利)者，應揭露最近年度盈餘分配議案股東會前經董事會通過擬議配發員工紅利金額，若無法預估者則按去年實際配發金額比例計算今年擬議配發金額，並另應填列表一之三。

註 7：係指截至年報刊印日止董事兼任員工(包括兼任總經理、副總經理、其他經理人及員工)取得員工認股權憑證得認購股數(不包括已執行部分)，除填列表外，尚應填列表十五。

註 8：應揭露合併報表內所有公司(包括本公司)給付本公司董事各項酬金之總額。

註 9：本公司給付每位董事各項酬金總額，於所歸屬級距中揭露董事姓名。

註 10：合併報表內所有公司(包括本公司)給付本公司每位董事各項酬金總額，於所歸屬級距中揭露董事姓名。

註 11：稅後純益係指最近年度之稅後純益。

註 12：a.本欄應明確填列公司董事領取來自子公司以外轉投資事業相關酬金金額。

b.公司董事如有領取來自子公司以外轉投資事業相關酬金者，應將公司董事於子公司以外轉投資事業所領取之酬金，併入酬金級距表之 J 欄，並將欄位名稱改為「所有轉投資事業」。

c.酬金係指本公司董事擔任子公司以外轉投資事業之董事、監察人或經理人等身分所領取之報酬、酬勞、員工紅利及業務執行費用等相關酬金。

* 本表所揭露酬金內容與所得稅法之所得概念不同，故本表目的係作為資訊揭露之用，不作課稅之用。



2. 監察人之酬金

(1) 彙總揭露

單位：新台幣仟元

職稱	姓名	監察人酬金						A、B 及 C 等三項 總額占稅後純益 之比例(註 8)		有無領取來自 子公司以外轉投資事 業酬金 (註 9)
		報酬(A) (註 2)		盈餘分配之酬勞 (B)(註 3)		業務執行費用 (C)(註 4)		本公司	合併報 表內所 有公司 (註 5)	
		本公司	合併報表 內所有 公司(註 5)	本公司	合併報 表內所 有公司 (註 5)	本公司	合併報 表內所 有公司 (註 5)			
監察人	周新懷 得昌投資有限公司代表人	0	0	1,600	1,600	1,564	4,852	0.11%	0.13%	無
監察人	黃光哲									無

(2) 酬金級距表

給付本公司各個監察人酬金級距	監察人姓名	
	前三項酬金總額(A+B+C)	
	本公司(註 6)	合併報表內所有公司(註 7)D
低於 2,000,000 元	得昌投資有限公司、周新懷、 黃光哲	得昌投資有限公司、周新懷
2,000,000 元(含) ~ 5,000,000 元(不含)	—	黃光哲
5,000,000 元(含) ~ 10,000,000 元(不含)	—	—
10,000,000 元(含) ~ 15,000,000 元(不含)	—	—
15,000,000 元(含) ~ 30,000,000 元(不含)	—	—
30,000,000 元(含) ~ 50,000,000 元(不含)	—	—
50,000,000 元(含) ~ 100,000,000 元(不含)	—	—
100,000,000 元以上	—	—
總計	3,164 仟元	5,744 仟元

註 1：監察人姓名應分別列示(法人股東應將法人股東名稱及代表人分別列示)，以彙總方式揭露各項給付金額。
 註 2：係指最近年度監察人之報酬(包括監察人薪資、職務加給、離職金、各種獎金獎勵金等等)。
 註 3：係填列最近年度盈餘分配議案股東會前經董事會通過擬議配發之監察人酬勞金額。
 註 4：係指最近年度給付監察人之相關業務執行費用(包括車馬費、特支費、各種津貼、宿舍、配車等實物提供等等)。如提供房屋、汽車及其他交通工具或專屬個人之支出時，應揭露所提供資產之性質及成本、實際或按公平市價設算之租金、油資及其他給付。另如配有司機者，請附註說明公司給付該司機之相關報酬，但不計入酬金。
 註 5：應揭露合併報表內所有公司(包括本公司)給付本公司監察人各項酬金之總額。
 註 6：本公司給付每位監察人各項酬金總額，於所歸屬級距中揭露監察人姓名。
 註 7：合併報表內所有公司(包括本公司)給付本公司每位監察人各項酬金總額，於所歸屬級距中揭露監察人姓名。
 註 8：稅後純益係指最近年度之稅後純益。
 註 9：a.本欄應明確填列公司監察人領取來自子公司以外轉投資事業相關酬金金額。
 b.公司監察人如有領取來自子公司以外轉投資事業相關酬金者，應將公司監察人於子公司以外轉投資事業別所領取之酬金，併入酬金級距表 D 欄，並將欄位名稱改為「所有轉投資事業」。
 c.酬金係指本公司監察人擔任子公司以外轉投資事業之董事、監察人或經理人等身分所領取之報酬、酬勞、員工紅利及業務執行費用等相關酬金。
 * 本表所揭露酬金內容與所得稅法之所得概念不同，故本表目的係作為資訊揭露之用，不作課稅之用。

3.總經理及副總經理之酬金

(1)彙總揭露

單位：新台幣仟元

職稱	姓名	薪資(A) (註 2)		退職退休金 (B)		獎金及特支費等等(C) (註 3)		盈餘分配之員工紅利金額(D) (註 4)				A、B、C 及 D 等四項總額占稅後純益之比例(%) (註 9)		取得員工認股權憑證數額 (註 5)		有無領取來自子公司以外轉投資事業酬金(註 10)	
		本公司	合併報表內所有公司(註 6)	本公司	合併報表內所有公司(註 6)	本公司	合併報表內所有公司(註 6)	本公司		合併報表內所有公司(註 5)		本公司	合併報表內所有公司(註 6)	本公司	合併報表內所有公司(註 6)		
								現金紅利金額	股票紅利金額	現金紅利金額	股票紅利金額						
總執行長	吳亦圭																
總經理	張繼中																
副總經理	周德懷																
副總經理	王秉彝	11,130	31,056	900	1,539	17,032	38,306	134	0	334	0	0.99%	1.45%	0	0	779	
副總經理	應保羅																
副總經理	李國弘(註 11)																
副總經理	劉漢台																

* 論職稱，凡職位相當於總經理、副總經理者(例如：總裁、執行長、總監…等等)，均應予揭露。



(2)酬金級距表

給付本公司各個總經理及副總經理酬金級距	總經理及副總經理姓名	
	本公司(註 7)	合併報表內所有轉投資事業(註 8) E
低於 2,000,000 元	周德懷、王秉彝、應保羅、李國弘	—
2,000,000 元(含)~5,000,000 元(不含)	劉漢台	—
5,000,000 元(含)~10,000,000 元(不含)	—	周德懷、王秉彝、應保羅、李國弘、劉漢台
10,000,000 元(含)~15,000,000 元(不含)	吳亦圭、張繼中	張繼中
15,000,000 元(含)~30,000,000 元(不含)	—	吳亦圭
30,000,000 元(含)~50,000,000 元(不含)	—	—
50,000,000 元(含)~100,000,000 元(不含)	—	—
100,000,000 元以上	—	—
總計	29,196 仟元	72,014 仟元

註 1：總經理及副總經理姓名應分別列示，以彙總方式揭露各項給付金額。若董事兼任總經理或副總經理者應填列表及上表(1-1)或(1-2)。

註 2：註 2：係填列最近年度總經理及副總經理薪資、職務加給、離職金。

註 3：係填列最近年度總經理及副總經理各種獎金、獎勵金、車馬費、特支費、各種津貼、宿舍、配車等實物提供及其他報酬金額。如提供房屋、汽車及其他交通工具或專屬個人之支出時，應揭露所提供資產之性質及成本、實際或按公平市價設算之租金、油資及其他給付。另如配有司機者，請附註說明公司給付該司機之相關報酬，但不計入酬金。配置司機年度酬金共 1,587 仟元，公務用座車貳部，取得成本 6,432 仟元，99 年底帳面價值 5,519 仟元。另提供租賃房屋之年度租金合計 1,478 仟元；租用汽車之年度租金合計 93 仟元，油資年度合計 217 仟元。

註 4：係填列最近年度盈餘分配議案股東會前經董事會通過擬議配發總經理及副總經理之員工紅利金額(含股票紅利及現金紅利)，若無法預估者則按去年實際配發金額比例計算今年擬議配發金額，並另應填列附表一之三。稅後純益係指最近年度之稅後純益。

註 5：係指截至年報刊印日止總經理及副總經理取得員工認股權憑證得認購股數(不包括已執行部分)，除填列表外，尚應填列附表十五。

註 6：應揭露合併報表內所有公司(包括本公司)給付本公司總經理及副總經理各項酬金之總額。

註 7：本公司給付每位總經理及副總經理各項酬金總額，於所歸屬級距中揭露總經理及副總經理姓名。

註 8：合併報表內所有公司(包括本公司)給付本公司每位總經理及副總經理各項酬金總額，於所歸屬級距中揭露總經理及副總經理姓名。

註 9：稅後純益係指最近年度之稅後純益。

註 10：a.本欄應明確填列公司總經理及副總經理領取來自子公司以外轉投資事業相關酬金金額。

b.公司總經理及副總經理如有領取來自子公司以外轉投資事業相關酬金者，應將公司總經理及副總經理於子公司以外轉投資事業所領取之酬金，併入酬金級距表 E 欄，並將欄位名稱改為「所有轉投資事業」。

c.酬金係指本公司總經理及副總經理擔任子公司以外轉投資事業之董事、監察人或經理人等身分所領取之報酬、酬勞、員工紅利及業務執行費用等相關酬金。

註 11：副總經理李國弘先生於民國 100 年 1 月 1 日退休。

*本表所揭露酬金內容與所得稅法之所得概念不同，故本表目的係作為資訊揭露之用，不作課稅之用。

4.配發員工紅利之經理人姓名及配發情形

單位：新台幣仟元

	職稱 (註 1)	姓名 (註 1)	股票紅利 金額	現金紅利 金額	總計	總額占稅後純益 之比例(%)
經 理 人	總執行長	吳亦圭	0	257	257	0.01%
	總經理	張繼中				
	副總經理	周德懷				
	副總經理	王秉彝				
	副總經理	應保羅				
	副總經理	李國弘(註 5)				
	協理	吳樹榮				
	財務主管	黃詠蕙				
	會計主管	甘霖				

註1：應揭露個別姓名及職稱，但得以彙總方式揭露盈餘分配情形。

註2：係填列最近年度盈餘分配股東會前經董事會通過擬議配發經理人之員工紅利金額（含股票紅利及現金紅利），若無法預估者則按去年實際配發金額比例計算今年擬議配發金額。稅後純益係指最近年度之稅後純益。

註3：經理人之適用範圍，依據本會92年3月27日台財證三字第0920001301號函令規定，其範圍如下：

- (1)總經理及相當等級者
- (2)副總經理及相當等級者
- (3)協理及相當等級者
- (4)財務部門主管
- (5)會計部門主管
- (6)其他有為公司管理事務及簽名權利之人

註4：若董事、總經理及副總經理有領取員工紅利（含股票紅利及現金紅利）者，除填列附表一之二外，另應再填列本表。

註5：副總經理李國弘先生於民國100年1月1日退休。

5.公司有下列情事之一者，應揭露個別董事及監察人之酬金：

- (1)最近年度稅後虧損者，應揭露個別董事及監察人之酬金：不適用。
- (2)最近年度董事持股成數不足情事連續達三個月以上者，應揭露個別董事之酬金；最近年度監察人持股成數不足情事連續達三個月以上者，應揭露個別監察人之酬金：不適用。
- (3)最近年度任三個月份董事、監察人平均設質比率大於百分之五十者，應揭露於各該月份設質比率大於百分之五十之個別董事、監察人酬金：不適用。

(四)分別比較說明本公司及合併報表所有公司於最近二年度支付本公司董事、監察人、總經理及副總經理酬金總額占稅後純益比例之分析並說明給付酬金之政策、標準與組合、訂定酬金之程序、與經營績效及未來風險之關聯性。

1.董事、監察人、總經理及副總經理酬金總額占稅後純益比例之分析：

類別	年度	99 年度		98 年度	
		本公司	所有 合併報表	本公司	所有 合併報表
董 事		0.28%	0.24%	0.35%	0.30%
董事(含兼任員工領取相關酬金)		1.09%	1.14%	1.29%	1.16%
監察人		0.11%	0.13%	0.09%	0.14%
總經理及副總經理		0.99%	1.45%	1.17%	1.53%

2.給付酬金之政策、標準與組合、訂定酬金之程序、與經營績效及未來風險之關聯性：

- (1)董事及監察人之酬勞不超過當年度可供分配盈餘數之百分之一，車馬費為每月1萬元，皆經股東會通過。
- (2)經理人報酬則係依照公司相關人事規定辦理，薪資水準經董事會通過以與經營績效關聯。
- (3)未來風險之關聯性：無。



三、公司治理運作情形

(一) 董事會運作情形資訊

最近年度董事會開會 7 次(A)，董事出席情形如下：

職稱	姓名(註1)	實際出席次數 B	委託出席次數	實際出席率(%【B/A】)(註2)	備註
董事長	吳亦圭(香港商誠利置業有限公司代表人)	7	0	100	
董事	余經壽(香港商誠利置業有限公司代表人)	7	0	100	
董事	吳壽松	7	0	100	
董事	陳耀生(香港商誠利置業有限公司代表人)	7	0	100	
董事	張繼中(香港商誠利置業有限公司代表人)	7	0	100	
董事	林蘇珊珊	7	0	100	
董事	李國弘(香港商誠利置業有限公司代表人)	7	0	100	

其他應記載事項：

- 一、證交法第14條之3所列事項暨其他經獨立董事反對或保留意見且有紀錄或書面聲明之董事會議決事項，應敘明董事會日期、期別、議案內容、所有獨立董事意見及公司對獨立董事意見之處理：無。
- 二、董事對利害關係議案迴避之執行情形，應敘明董事姓名、議案內容、應利益迴避原因以及參與表決情形：99年度無與董事有利害關係之議案。
- 三、當年度及最近年度加強董事會職能之目標（例如設立審計委員會、提昇資訊透明度等）與執行情形評估。

1.辦理董事、監察人及經理人訓練課程，並鼓勵董事、監察人及經理人參加公司治理相關課程。本公司董事、監察人及經理人之進修情形如下：

職稱	姓名	進修日期	主辦單位	課程名稱	進修時數
董事長	吳亦圭	99/3/23	財團法人中華民國證券暨期貨市場發展基金會	董事與監察人實務進階研討會(IFRS 導入、內部人股權管理知多少)	3
董事	余經壽	99/03/23	財團法人中華民國證券暨期貨市場發展基金會	董事與監察人實務進階研討會(IFRS 導入、內部人股權管理知多少)	3

職稱	姓名	進修日期	主辦單位	課程名稱	進修時數
董事	張繼中	99/3/23	財團法人中華民國證券暨期貨市場發展基金會	董事與監察人實務進階研討會(IFRS 導入、內部人股權管理知多少)	3
董事	林蘇珊珊	99/03/23	財團法人中華民國證券暨期貨市場發展基金會	董事與監察人實務進階研討會(IFRS 導入、內部人股權管理知多少)	3
董事	李國弘	99/03/23	財團法人中華民國證券暨期貨市場發展基金會	董事與監察人實務進階研討會(IFRS 導入、內部人股權管理知多少)	3
監察人	周新懷	99/03/23	財團法人中華民國證券暨期貨市場發展基金會	董事與監察人實務進階研討會(IFRS 導入、內部人股權管理知多少)	3
監察人	黃光哲	99/03/23	財團法人中華民國證券暨期貨市場發展基金會	董事與監察人實務進階研討會(IFRS 導入、內部人股權管理知多少)	3
副總經理	應保羅	99/3/23	財團法人中華民國證券暨期貨市場發展基金會	董事與監察人實務進階研討會(IFRS 導入、內部人股權管理知多少)	3
副總經理	劉漢台	99/3/23	財團法人中華民國證券暨期貨市場發展基金會	董事與監察人實務進階研討會(IFRS 導入、內部人股權管理知多少)	3
財務主管	黃詠蕙	99/3/23	財團法人中華民國證券暨期貨市場發展基金會	董事與監察人實務進階研討會(IFRS 導入、內部人股權管理知多少)	3
會計主管	甘霖	99/3/23	財團法人中華民國證券暨期貨市場發展基金會	董事與監察人實務進階研討會(IFRS 導入、內部人股權管理知多少)	3
		99/5/6	財團法人資訊工業策進會	善用 BI 簡化合併報表編製實務	12
		99/12/27	財團法人中華民國會計研究發展基金會	發行人證券商證券交易所會計主管持續進修班	12
稽核主管	陳勁州	99/03/23	財團法人中華民國證券暨期貨市場發展基金會	董事與監察人實務進階研討會(IFRS 導入、內部人股權管理知多少)	3
		99/4/16	財團法人中華民國證券暨期貨市場發展基金會	內控在職訓練研習班 大陸稽核篇	6

以上進修均符合規定符合『上市上櫃公司董事、監察人進修推行要點』所規定之進修時數、進修範圍、進修體系、進修之安排與資訊揭露。

註1：董事、監察人屬法人者，應揭露法人股東名稱及其代表人姓名。



註2：(1)年度終了日前有董事監察人離職者，應於備註欄註明離職日期，實際出席(列)席率(%)則以其在職期間董事會開會次數及其實際出席(列)席次數計算之。

(2)年度終了日前，如有董事監察人改選者，應將新、舊任董事監察人均予以填列，並於備註欄註明該董事監察人為舊任、新任或連任及改選日期。實際出席(列)席率(%)則以其在職期間董事會開會次數及其實際出席(列)席次數計算之。

(二) 審計委員會運作情形或監察人參與董事會運作情形資訊：本公司未設置審計委員會，監察人參與董事會運作情形資訊如下

最近年度董事會開會 7 次 (A)，列席情形如下：

職稱	姓名	實際列席次數 (B)	實際列席率 (%) (B/A)(註)	備註
監察人	周新懷 (得昌投資有限公司代表人)	7	100	
監察人	黃光哲	7	100	

其他應記載事項：

一、監察人之組成及職責：

(一)監察人與公司員工及股東之溝通情形 (例如溝通管道、方式等)：

有需要時可藉面談、電話、或e-mail溝通。

(二)監察人與內部稽核主管及會計師之溝通情形 (例如就公司財務、業務狀況進行溝通之事項、方式及結果等)：

- 稽核主管於稽核項目完成之次月向監察人提報稽核報告。
- 稽核主管列席公司定期性董事會並作稽核業務報告。
- 監察人不定期與會計師進行財務狀況溝通。

二、監察人列席董事會如有陳述意見，應敘明董事會日期、期別、議案內容、董事會決議結果以及公司對監察人陳述意見之處理：無。

註：

- * 年度終了日前有監察人離職者，應於備註欄註明離職日期，實際列席率(%)則以其在職期間實際列席次數計算之。
- * 年度終了日前，有監察人改選者，應將新、舊任監察人均予以填列，並於備註欄註明該監察人為舊任、新任或連任及改選日期。實際列席率(%)則以其在職期間實際列席次數計算之。

(三) 公司治理運作情形及其與上市上櫃公司治理實務守則差異情形及原因

項目	運作情形	與上市上櫃公司治理實務守則差異情形及原因
一、公司股權結構及股東權益 (一)公司處理股東建議或糾紛等問題之方式 (二)公司掌握實際控制公司之主要股東及主要股東之最終控制者名單之情形 (三)公司建立與關係企業風險控管機制及防火牆之方式	已設專人負責。 與主要股東及主要股東之最終控制者維持聯繫。 已訂定並執行對子公司監控作業系統。	無重大差異 無重大差異 無重大差異
二、董事會之組成及職責 (一)公司設置獨立董事之情形 (二)定期評估簽證會計師獨立性之情形	尚未設立 委任之會計師及其事務所具備獨立性。	評估中 無重大差異
三、建立與利害關係人溝通管道之情形	有需要時可藉面談、電話、或e-mail溝通。	無重大差異
四、資訊公開 (一)公司架設網站，揭露財務業務及公司治理資訊之情形 (二)公司採行其他資訊揭露之方式（如架設英文網站、指定專人負責公司資訊之蒐集及揭露、落實發言人制度、法人說明會過程放置公司網站等）	已架設網站並定期揭露公司資訊。 已設專人負責公司資訊之蒐集及揭露、並落實發言人制度。	無重大差異 無重大差異
五、公司設置提名、薪酬或其他各類功能性委員會之運作情形	尚未設立	將於100年12月31日前設置薪資報酬委員會
六、公司如依據「上市上櫃公司治理實務守則」訂有公司治理實務守則者，請敘明其運作與所訂公司治理實務守則之差異情形： 本公司未訂定公司治理實務守則，仍遵循「上市上櫃公司治理實務守則」推動公司治理運作。		
七、其他有助於瞭解公司治理運作情形之重要資訊（如員工權益、僱員關懷、投資者關係、供應商關係、利害關係人之權利、董事及監察人進修之情形、風險管理政策及風險衡量標準之執行情形、客戶政策之執行情形、公司為董事及監察人購買責任保險之情形等）： (一) 本公司為提供員工完善的保健照顧，除訂有員工協助服務、性別工作平等相關準則外，並提供年度健康檢查、運動健身器材、辦理戶外紓壓活動、身、心、		



項目	運作情形	與上市上櫃公司治理實務守則差異情形及原因
	<p>靈健康講座、團體保險、發行『樂活』(lohas)電子報..等，另由員工以志工方式成立員工協助服務中心(EAPC)，協助同仁解決工作、生活、心理上的問題。</p> <p>(二)本公司秉持機會平等的原則，並肯定多元人才的貢獻。透過公開遴選程序、唯才是用，適才適所，而非依種族、性別、年齡、宗教、國籍或政治立場，而限制同仁的職涯發展。</p> <p>(三)本公司在推動環保、安全與衛生方面，不僅要求符合相關法令，同時也期許能與國際認同的標準接軌，先後通過ISO14001、OHSAS18001驗證。為加強自主檢查，建立由勞委會南檢所主導的「集團安全衛生伙伴區域聯防」制度並積極參與仁大安全衛生促進會活動。</p> <p>(四)積極參與化學工業責任照顧協會(TRCA)活動並秉持其精神，參與社區活動，關懷產品保障，以促進更美好的生活環境；協助承攬商建立安全衛生環保管理系統，以確保工作中的安全。</p> <p>(五)本公司與客戶維持穩定良好關係，以創造利潤。</p> <p>(六)公司鼓勵董事及監察人進修，除提供董事及監察人各類進修資訊外，並每年辦理進修課程，力邀董事及監察人參與公司治理相關課程。</p> <p>(七)公司已為董事及監察人購買責任險。</p>	
<p>八、如有公司治理自評報告或委託其他專業機構之公司治理評鑑報告者，應敘明其自評（或委外評鑑）結果、主要缺失（或建議）事項及改善情形：無。</p> <p>註一：董事及監察人進修之情形，參考臺灣證券交易所股份有限公司所發布之「上市上櫃公司董事、監察人進修推行要點參考範例」之規定。</p> <p>註二：如為證券商、證券投資信託事業、證券投資顧問事業及期貨商者，應敘明風險管理政策、風險衡量標準及保護消費者或客戶政策之執行情形。</p> <p>註三：所稱公司治理自評報告，係指依據公司治理自評項目，由公司自行評估並說明，各自評項目中目前公司運作及執行情形之報告。</p>		

(四) 公司如有設置薪酬委員會者，應揭露其組成、職責及運作情形：
不適用。

(五) 履行社會責任情形

項目	運作情形	與上市上櫃公司企業社會責任實務守則差異情形及原因
<p>一、落實推動公司治理</p> <p>(一)公司訂定企業社會責任政策或制度，以及檢討實施成效之情形。</p> <p>(二)公司設置推動企業社會責任專(兼)職單位之運作情形。</p> <p>(三)公司定期舉辦董事、監察人與員工之企業倫理教育訓練及宣導事項，並將其與員工績效考核系統結合，設立明確有效之獎勵及懲戒制度之情形。</p>	<p>(一)公司於企業網站中分別列有相關社會責任執行規定。</p> <p>(二)公司推動企業社會責任是由人力資源處、公關室、工安環保室等功能職單位共同推動企業社會責任。</p> <p>(三)公司定期推動教育訓練及宣導事項，並依績效考核結果提報獎懲，以使獎勵及懲戒制度明確有效。</p>	<p>與上市上櫃公司企業社會責任實務守則規定相符。</p>
<p>二、發展永續環境</p> <p>(一)公司致力於提升各項資源之利用效率，並使用對環境負荷衝擊低之再生物料之情形。</p> <p>(二)公司依其產業特性建立合適之環境管理制度之情形。</p> <p>(三)設立環境管理專責單位或人員，以維護環境之情形。</p> <p>(四)公司注意氣候變遷對營運活動之影響，制定公司節能減碳及溫室氣體減量策略之情形。</p>	<p>(一)公司以環境保護為重，響應清潔生產及綠色環境運動，並經由製程改善加強污染預防，逐年訂定執行的計劃定時追蹤和檢討各項目標的進度。</p> <p>(二)本公司通過 ISO14001 管理系統認證，安環部門定期巡查和追蹤，落實災害防止和污染預防，同時遵守歐盟 RoHS 規範，危害物質禁用指令 (restriction of hazardous substances)，加強環境保護的教育訓練。</p> <p>(三)公司安環部門為環境管理專責單位，定期巡查和追蹤，落實災害防止和污染預防以維護環境之情形。</p> <p>(四)公司為響應減少二氧化碳排放量的全球共識，成立節能減碳小組，從一般行政、製程管理和改善著手，行政照明改用節能燈管，加強空調的管理，積極推動電子化，以減少紙張的使用量，不用衛生筷，改用環保筷，讓員工從工作環境深植節能減碳的生活概念，持續實施廢棄物減量，以達到環境無污染為目標。</p>	<p>與上市上櫃公司企業社會責任實務守則規定相符。</p>



項目	運作情形	與上市上櫃公司企業社會責任實務守則差異情形及原因
<p>三、維護社會公益</p> <p>(一)公司遵守相關勞動法規，保障員工之合法權益，建立適當之管理方法與程序之情形。</p> <p>(二)公司提供員工安全與健康之工作環境，並對員工定期實施安全與健康教育之情形。</p> <p>(三)公司制定並公開其消費者權益政策，以及對其產品與服務提供透明且有效之消費者申訴程序之情形。</p> <p>(四)公司與供應商合作，共同致力提升企業社會責任之情形。</p>	<p>(一)公司業已遵守相關勞動法規，依內控管理制度訂定各項標準書以保障員工合法權益。</p> <p>(二)本公司取得 OHSAS18001 職業健康與安全管理系統認證，廠區的安環部門和施工負責部門，每日定期進行各項工安巡檢檢查核作業公司並參與中華民國化學工業責任照顧協會 (TRCA) 和仁大安全衛生促進會，在工安、衛生及環保等方面，互相觀摩和學習，提昇作業人員安全和健康的保障，並且每年定期舉行消防演練和工安教育訓練，培養員工緊急應變和自我安全管理的能力。公司注重員工的人身安全和健康，提供員工團體保險計劃，包括定期壽險、重大疾病、意外傷害、職業傷害、癌症醫療...等，每年定期的健康檢查，廠區配有合格的護士，提供員工身體保健和醫療協助，辦公室設有健身設備，定期舉行戶外活動，讓員工在工作和生活上取得平衡。</p> <p>(三)本公司的產品遵守政府規範的各項產品及服務法令，符合歐盟 RoHS 規範，無任何危害物質，經由嚴謹的品質管理，提供客戶穩定的產品品質，同時為確保客戶服務品質，提昇客戶滿意度，設立客戶服務專線及溝通網站，每年定期主動進行客戶服務滿意度調查，加強和客戶之間的合作關係重視各種國際公約，客戶及利害相關者之訴求，關懷產品保障。</p> <p>(四)公司視實務需求，與供應商合作提升企業社會責任。</p>	<p>與上市上櫃公司企業社會責任實務守則差異情形及原因</p> <p>與上市上櫃公司企業社會責任實務守則規定相符。</p>

項目	運作情形	與上市上櫃公司企業社會責任實務守則差異情形及原因
(五)公司藉由商業活動、實物捐贈、企業志工服務或其他免費專業服務，參與社區發展及慈善公益團體相關活動之情形。	(五)本公司秉持善盡社會責任之經營理念，透過政府或民間團體公益捐獻，關懷及協助弱勢族群。同時定期及不定期贊助地區學校活動、地方運動比賽、公益社團活動等以扶助社會弱勢團體，提昇地方生活品質。	
四、加強資訊揭露 (一)公司揭露具攸關性及可靠性之企業社會責任相關資訊之方式。 (二)公司編製企業社會責任報告書，揭露推動企業社會責任之情形。	(一)公司制定之企業社會責任已於公司網頁公布。 (二)本公司將視實務需求編製企業社會責任報告書，加強揭露推動企業社會責任之情形。	與上市上櫃公司企業社會責任實務守則規定相符。
五、公司如依據「上市上櫃公司企業社會責任實務守則」訂有本身之企業社會責任守則者，請敘明其運作與所訂守則之差異情形：本公司訂有「董事、監察人暨經理人道德行為準則」及「誠信經營守則」，運作並無重大差異情形。		
六、其他有助於瞭解企業社會責任運作情形之重要資訊（如公司對環保、社區參與、社會貢獻、社會服務、社會公益、消費者權益、人權、安全衛生與其他社會責任活動所採行之制度與措施及履行情形）： 透過提供學校獎助學金、贊助學校各項活動和地方體育社團活動、急難救助等方式，回饋當地社區，建立合諧的社區夥伴關係；每年都定期和高雄捐血中心合作舉行捐血活動，發揮同仁熱血助人的熱誠。 近年贊助學校活動計有國立台灣大學、國立中正大學及臺北市立建國高級中學等，贊助社團活動計有財團法人雲門舞集文教基金會、台灣天主教安老會、財團法人大眾教育基金會、中華民國橋藝協會、中國化學會高雄分會及財團法人大眾教育基金會等。		
七、公司產品或企業社會責任報告書如有通過相關驗證機構之查證標準，應加以敘明：本公司通過 ISO14001 管理系統認證、2001年3月本公司取得 OHSAS18001 職業健康與安全管理系統認證。99年6月榮獲行政院勞工委員會頒發『98年勞工安全衛生優良單位優良獎』。		



(六) 公司履行誠信經營情形及採行措施

基於廉潔、透明及負責之經營理念及建立良好之公司治理與風險控管機制，並創造永續發展之經營環境，本公司關於誠信經營的部份臚列如下：

- 1.經營商業活動：本公司以公平與透明之方式進行商業活動。本公司於商業往來之前，需考量其代理商、供應商、客戶或其他商業往來交易對象之合法性及是否有不誠信行為紀錄，避免與有不誠信行為紀錄者進行交易。本公司與他人簽訂契約，其內容須包含遵守誠信經營政策及交易相對人如涉及不誠信行為，本公司得隨時終止或解除契約之條款。
- 2.教育訓練及考核：本公司應定期對董事、監察人、經理人、受僱人及實質控制者舉辦教育訓練與宣導，並邀請與公司從事商業行為之相對人參與，使其充分瞭解公司誠信經營之決心、政策、防範方案及違反不誠信行為之後果。本公司將誠信經營政策與員工績效考核及人力資源政策結合，設立明確有效之獎懲制度。
- 3.資訊揭露：本公司應於公司網站、年報及公開說明書揭露本公司誠信經營守則執行情形。
- 4.組織與責任：本公司董事會應盡善良管理人之注意義務，督促防止不誠信行為，並隨時檢討其實施成效及持續改進，確保誠信經營政策之落實。本公司為健全誠信經營之管理，由集團人力資源處負責誠信經營政策與防範方案之制定，另由稽核室監督執行，並定期向董事會報告。

(七) 公司如有訂定公司治理守則及相關規章者，應揭露其查詢方式

截至刊印日止，本公司訂定相關公司治理守則及相關規章如：公司章程、取得或處分資產處理程序、背書保證作業程序、資金貸與他人作業程序、董事、監察人暨經理人道德行為準則、董事會議事規範內部重大資訊處理作業程序、誠信經營守則及股東會議事規則等，其詳細內容請參閱下列網站：

- 1.公開資訊觀測站(<http://newmops.tse.com.tw>)之公司治理專區。
- 2.本公司網站(<http://www.usife.com.tw>)

(八) 其他足以增進對公司治理運作情形之瞭解的重要資訊：無。

(九) 內部控制制度執行狀況應揭露下列事項：

1. 內部控制聲明書。

台灣聚合化學品股份有限公司

內部控制制度聲明書



日期：100年3月17日

本公司民國九十九年度之內部控制制度，依據自行檢查的結果，謹聲明如下：

- 一、本公司確知建立、實施和維護內部控制制度係本公司董事會及經理人之責任，本公司業已建立此一制度。其目的係在對營運之效果及效率(含獲利、績效及保障資產安全等)、財務報導之可靠性及相關法令之遵循等目標的達成，提供合理的確保。
- 二、內部控制制度有其先天限制，不論設計如何完善，有效之內部控制制度亦僅能對上述三項目標之達成提供合理的確保；而且，由於環境、情況之改變，內部控制制度之有效性可能隨之改變。惟本公司之內部控制制度設有自我監督之機制，缺失一經辨認，本公司即採取更正之行動。
- 三、本公司係依據「公開發行公司建立內部控制制度處理準則」(以下簡稱「處理準則」)規定之內部控制制度有效性之判斷項目，判斷內部控制制度之設計及執行是否有效。該「處理準則」所採用之內部控制制度判斷項目，係為依管理控制之過程，將內部控制制度劃分為五個組成要素：1.控制環境，2.風險評估及回應，3.控制作業，4.資訊及溝通，及5.監督。每個組成要素又包括若干項目。前述項目請參見「處理準則」之規定。
- 四、本公司業已採用上述內部控制制度判斷項目，檢查內部控制制度之設計及執行的有效性。
- 五、本公司基於前項檢查結果，認為本公司於民國九十九年十二月卅一日的內部控制制度(含對子公司之監督與管理)，包括知悉營運之效果及效率目標達成之程度、財務報導之可靠性及相關法令之遵循有關的內部控制制度等之設計及執行係屬有效，其能合理確保上述目標之達成。
- 六、本聲明書將成為本公司年報及公開說明書之主要內容，並對外公開。上述公開之內容如有虛偽、隱匿等不法情事，將涉及證券交易法第二十條、第三十二條、第一百七十一條及第一百七十四條等之法律責任。
- 七、本聲明書業經本公司民國一〇〇年三月十七日董事會通過，出席董事七人，均同意本聲明書之內容，併此聲明。

台灣聚合化學品股份有限公司

董事長：吳亦圭



簽章

總經理：張繼中



簽章



2.委託會計師專案審查內部控制制度者，應揭露會計師審查報告：
不適用

(十)最近年度及截至年報刊印日止公司及其內部人員依法被處罰、公司對其內部人員違反內部控制制度規定之處罰、主要缺失與改善情形：

無。

(十一)最近年度及截至年報刊印日止，股東會及董事會之重要決議

1.股東會

會議年份	開會日期	重要決議事項
99年	99/6/15	1.承認九十八年度會計表冊。 2.承認九十八年度盈餘分派案。 3.通過以盈餘增資，發行新股案。 4.通過章程部分條文修正案。 5.通過「取得或處分資產處理程序」部分條文修正案。 6.通過「背書保證作業程序」部分條文修正案。 7.通過「資金貸與他人作業程序」部分條文修正案。
		決議事項執行情形
		1.股東會議事錄於九十九年七月二日寄送各股東。 2.盈餘增資發行新股案於九十九年九月八日取具經授商字第09901200860號函核准。 3.修定案(4)、(5)、(6)、(7)於九十九年六月十五日實施。

2.董事會

會議屆(年)次	開會日期	重要決議事項
第16屆第10次 (99年第1次)	99/3/16	1.追認為聯聚國際投資股份有限公司、昌隆貿易股份有限公司、Forum Pacific Trading Ltd.辦理背書保證。 2.修正「董事會議事規範」第三條條文。 3.審核九十八年度會計表冊。 4.審核九十八年度盈餘分派案。 5.通過增資發行新股案。 6.修正公司章程部分條文。 7.修正「董事及監察人選舉辦法」部分條文。 8.修正「取得或處分資產處理程序」部分條文。 9.通過召集九十九年股東常會相關事項。 10.訂定99年4月9日至99年4月19日為受理股東提案期間。

會議屆(年)次	開會日期	重要決議事項
		11.出具九十八年度「內部控制制度聲明書」。 12.授權董事長與金融機構簽訂、交付短期信用放款合約暨其相關文件。 13.修正九十九年度稽核計畫。 14.將本公司實體股票全面轉換無實體發行。 15.修正「辦理委託書統計驗證作業程序」部分條文。
第 16 屆第 11 次 (99 年第 2 次)	99/5/7	1.撤銷建議股東常會修正章程第十八條及增訂之第十八條之一、第十八條之二。 2.配合前案有關公司章程修正案，撤銷「董事及監察人選舉辦法」修正案。 3.修正「背書保證作業程序」部分條文。 4.修正「資金貸與他人作業程序」部分條文。 5.修正召集九十九年股東常會相關事項。
第 16 屆第 12 次 (99 年第 3 次)	99/6/28	1.追認為順昶塑膠股份有限公司向第一商業銀行股份有限公司中山分行及台北富邦商業銀行融資出具支持函 (Letter of Support)。 2.授權董事長與中國輸出入銀行簽訂、交付新台幣五億元短期信用放款合約暨其相關文件。
第 16 屆第 13 次 (99 年第 4 次)	99/7/22	1.為聯聚國際投資股份有限公司向萬通票券金融股份有限公司融資新台幣二億五千萬辦理背書保證。 2.訂定 99 年 8 月 18 日為增資基準日為盈餘轉增資發行新股配股基準日。
第 16 屆第 14 次 (99 年第 5 次)	99/8/24	1.追認為越峰電子(昆山)有限公司向星展銀行(中國)有限公司上海分行申貸短期融資額度美金五百萬元(或等值人民幣)出具承諾書(Letter of Awareness)。 2.審核九十九年上半年度財務報表。
第 16 屆第 15 次 (99 年第 6 次)	99/12/8	1.為子公司聯聚國際投資股份有限公司、昌隆貿易股份有限公司及 FORUM PACIFIC TRADING LTD.辦理背書保證。 2.為順昶塑膠股份有限公司及其子公司融資案出具支持函 (Letter of Support)。 3.為越峰電子(廣州)有限公司融資案出具認知函 (Letter of Awareness)。 4.發行本公司 100 年度第一次無擔保普通公司債新台幣壹拾億元。
第 16 屆第 16 次 (99 年第 7 次)	99/12/23	1.審核一〇〇年度營業預算及資本支出預算。 2.審核一〇〇年度稽核計畫。 3.訂定本公司「誠信經營守則」。
第 16 屆第 17 次 (100 年第 1 次)	100/3/17	1.追認為子公司聯聚國際投資股份有限公司、昌隆貿易股份有限公司及 FORUM PACIFIC TRADING LTD.辦理背書保證。



會議屆(年)次	開會日期	重要決議事項
		2.追認開立花旗銀行香港分行人民幣帳戶。 3.審核九十九年度會計表冊。 4.審核九十九年度盈餘分派案。 5.增資發行新股案。 6.修正公司章程部分條文。 7.修正「資金貸與他人作業程序」部分條文。 8.訂定本公司「監察人之職權範疇規則」。 9.董事暨監察人改選案。 10.董事競業許可案。 11.通過召集一〇〇年股東常會相關事項。 12.訂定100年股東常會受理股東提案期間為100年4月4日至100年4月14日。 13.出具九十九年度「內部控制制度聲明書」。 14.修正本公司內部控制制度。 15.授權董事長與金融機構簽訂、交付短期信用放款合約暨其相關文件。 16.為台聚光電股份有限公司提供支持函(Letter of Support)。
第16屆第18次 (100年第2次)	100/4/27	1.追認為子公司聯聚國際投資股份有限公司及 FORUM PACIFIC TRADING LTD.辦理背書保證。 2.通過發行本公司一〇〇年度第二次無擔保普通公司債新台幣十億元。 3.通過修正召集一〇〇年股東常會相關事項。

(十二) 最近年度及截至年報刊印日止董事或監察人對董事會通過重要決議有不同意見且有紀錄或書面聲明者：

本公司最近年度及截至年報刊印日止無此情形。

(十三) 最近年度及截至年報刊印日止，與財務報告有關人士（包括董事長、總經理、會計主管及內部稽核主管等）辭職解任情形之彙總：

本公司最近年度及截至年報刊印日止無此情形。

四、會計師公費資訊：

公司可選擇採級距或個別揭露金額方式揭露會計師公費：

會計師事務所名稱	會計師姓名		查核期間	備註
勤業眾信聯合會計師事務所	韋亮發會計師	黃秀椿會計師	九十九年度	

金額單位：新臺幣千元

金額級距		公費項目	審計公費	非審計公費	合計
1	低於 2,000 千元		—	1,340	1,340
2	2,000 千元 (含) ~4,000 千元		—	—	—
3	4,000 千元 (含) ~6,000 千元		4,930	—	4,930
4	6,000 千元 (含) ~8,000 千元		—	—	—
5	8,000 千元 (含) ~10,000 千元		—	—	—
6	10,000 千元 (含) 以上		—	—	—

(一) 給付簽證會計師、簽證會計師所屬事務所及其關係企業之非審計公費為審計公費之四分之一以上者，應揭露審計與非審計公費金額及非審計服務內容：

金額單位：新臺幣千元

會計師事務所名稱	會計師姓名	審計公費	非審計公費					會計師查核期間	備註
			制度設計	工商登記	人力資源	其他(註2)	小計		
勤業眾信聯合會計師事務所	韋亮發會計師 黃秀椿會計師	4,930	0	0	0	1,340	1,340	九十九年度	服務內容： 導入 IFRS 諮詢顧問服務費、盈餘轉增資資本額查核、發行公司債申報覆核及營所稅更正申報查核。

註 1：本年度本公司若有更換會計師或會計師事務所者，應請分別列示查核期間，及於備註欄說明更換原因，並依序揭露所支付之審計與非審計公費等資訊。

註 2：非審計公費請按服務項目分別列示，若非審計公費之「其他」達非審計公費合計金額 25% 者，應於備註欄列示其服務內容。

(二) 更換會計師事務所且更換年度所支付之審計公費較更換前一年度之審計公費減少者，應揭露更換前後審計公費金額及原因：

本公司並無更換會計師事務所。



(三) 審計公費較前一年度減少達百分之十五以上者，應揭露審計公費減少金額、比例及原因：

九十九年度公費較九十八年度未有減少之情形。

五、更換會計師資訊：

(一) 關於前任會計師：不適用

更換日期			
更換原因及說明			
說明係委任人或會計師終止或不接受委任	當事人	會計師	委任人
	情況	不適用	
	主動終止委任 不再接受(繼續)委任		
最新兩年內簽發無保留意見以外之查核報告書意見及原因			
與發行人有無不同意見	有		會計原則或實務
			財務報告之揭露
			查核範圍或步驟
			其他
	無	說明：無。	
其他揭露事項(本準則第十條第五款第一目第四點應加以揭露者)			

(二) 關於繼任會計師：不適用

事務所名稱	
會計師姓名	
委任之日期	
委任前就特定交易之會計處理方法或會計原則及對財務報告可能簽發之意見諮詢事項及結果	
繼任會計師對前任會計師不同意見事項之書面意見	

六、公司之董事長、總經理、負責財務或會計事務之經理人，最近一年內曾任職於簽證會計師所屬事務所或其關係企業者：無此情形。

七、最近年度及截至年報刊印日止，董事、監察人、經理人及持股比例超過百分之十之股東股權移轉及股權質押變動情形：

(一) 董事、監察人、經理人及大股東股權變動情形

單位：股

職稱 (註 1)	姓名	99 年度		當 年 度 截 至 100 年 5 月 6 日 止	
		持有股數增 (減) 數	質押股數增 (減) 數	持有股數增 (減) 數	質押股數增 (減) 數
大股東	香港商誠利置業有限公司	23,400,000	0	0	0
董事	吳亦圭(香港商誠利置業有限公司代表人)	8,808	0	0	0
董事	余經壽(香港商誠利置業有限公司代表人)(註 3)	(28,035)	0	0	0
董事	陳耀生(香港商誠利置業有限公司代表人)	0	0	0	0
董事	張繼中(香港商誠利置業有限公司代表人)	0	0	0	0
董事	李國弘(香港商誠利置業有限公司代表人)(註 A)	214	0	0	0
董事	吳壽松	1,055,572	(3,500,000)	0	0
董事	林蘇珊珊	1,556,719	0	(100,000)	0
監察人	黃光哲	12,240	0	0	0
監察人	周新懷(得昌投資有限公司代表人)	0	0	0	0
副總經理	應保羅	1,272	0	0	0
副總經理	王秉彝	1,338	0	0	0
副總經理	周德懷	0	0	0	0
副總經理	李國弘(註 B)	214	0	不適用	不適用
副總經理	劉漢台	0	0	0	0
協理	吳樹榮	691	0	0	0
財務主管	黃詠蕙	471	0	0	0
會計主管	甘霖	8	0	0	0

註：A.補選董事一席由李國弘(香港商誠利置業有限公司代表人)，任期自98年6月13日起至100年6月12日止。



B.副總經理李國弘於 100 年 1 月 1 日退休。
 註 1：持有公司股份總額超過百分之十股東應註明為大股東，並分別列示。
 註 2：股權移轉或股權質押之相對人為關係人者，尚應填列下表
 註 3：係取得 3,364 股及處分 31,399 股。

(二) 股權移轉資訊

單位：股

姓名 (註 1)	股權移轉原因 (註 2)	交易日期	交易相對人	交易相對人與公司、董事、監察人及持股比例超過百分之十股東之關係	股數	交易價格
余經壽	處分(贈與)	99/12/20	余文萱	父女	31,399	—
林蘇珊珊	處分(贈與)	100/1/11	李麗華	親屬	100,000	—

註 1：係填列公司董事、監察人、經理人及持股比例超過百分之十股東姓名。
 註 2：係填列取得或處分。

(三) 股權質押資訊

姓名 (註 1)	質押變動原因(註 2)	變動日期	交易相對人	交易相對人與公司、董事、監察人及持股比例超過百分之十股東之關係	股數	持股比率	質押比率	質借(贖回)金額
吳壽松	解除	99/10/13	華南商業銀行仁愛分行	無	3,500,000	1.09%	0%	0

註 1：係填列公司董事、監察人、經理人及持股比例超過百分之十股東姓名。
 註 2：係填列質押或贖回。

八、持股比例占前十名之股東，其相互間為財務會計準則公報第六號關係人或為配偶、二親等以內之親屬關係之資訊：

100年4月12日

姓名(註1)	本人持有股份		配偶、未成年子女持有股份		利用他人名義合計持有股份		前十大股東相互間具有財務會計準則公報第六號關係人或為配偶、二親等以內之親屬關係者，其名稱或姓名及關係。(註3)		備註
	股數	持股比率	股數	持股比率	股數	持股比率	名稱(或姓名)	關係	
香港商誠利置業有限公司	218,400,000	25.28%	0	0	0	0	亞洲聚合股份有限公司、台達化學工業股份有限公司	註4	
代表人：余經壽	0	0	652,865	0.08%	0	0	吳亦圭	註5	
亞洲聚合股份有限公司	48,116,199	5.57%	0	0	0	0	香港商誠利置業有限公司	註4	
代表人：吳亦圭	82,216	0.01%	0	0	0	0	余經壽	註5	
匯豐銀行託管凱基代理人(香港)有限公司投資專戶	31,702,364	3.67%	0	0	0	0	無	無	
勞工退休基金監理委員會	17,094,000	1.98%	0	0	0	0	無	無	
粵興華投資有限公司	15,008,124	1.74%	股東未提供資料				無	無	
代表人：薛惠良	3,983,023	0.46%	股東未提供資料				無	無	
林蘇珊珊	14,429,385	1.67%	0	0	0	0	無	無	
新制勞工退休基金	13,563,000	1.57%	0	0	0	0	無	無	
南山人壽保險股份有限公司	12,200,000	1.41%	0	0	0	0	無	無	
台達化學工業股份有限公司	10,981,600	1.27%	0	0	0	0	香港商誠利置業有限公司	註4	
代表人：吳亦圭	82,216	0.01%	0	0	0	0	余經壽	註5	
德銀託管柏瑞全球新興市場基金專戶	9,756,000	1.13%	0	0	0	0	無	無	

註1：應將前十名股東全部列示，屬法人股東者應將法人股東名稱及代表人姓名分別列示。

註2：持股比例之計算係指分別以自己名義、配偶、未成年子女或利用他人名義計算持股比率。

註3：將前揭所列示之股東包括法人及自然人，應揭露彼此間之關係。

註4：香港商誠利置業有限公司為本公司之控制公司，其指派之代表人擔任本公司董事長。亞洲聚合股份有限公司及台達化學工業股份有限公司，係本公司100%持有之聯聚國際投資股份有限公司採權益法評價之被投資公司。

註5：香港商誠利置業有限公司之代表人余經壽先生、亞洲聚合股份有限公司及台達化學工業股份有限公司代表人吳亦圭先生具二親等以內關係。



九、公司、公司之董事、監察人、經理人及公司直接或間接控制之事業對同一轉投資事業之持股數，並合併計算綜合持股比例

99年12月31日

單位：股；%

轉投資事業(註)	本公司投資		董事、監察人、經理人及直接或間接控制事業之投資		綜合投資	
	股數	持股比例	股數	持股比例	股數	持股比例
台聚投資股份有限公司	78,960,000	100.0%	0	0.0%	78,960,000	100.0%
Swanlake Traders Ltd.	30,000,000	100.0%	0	0.0%	30,000,000	100.0%
台聚(香港)有限公司	160,000	100.0%	0	0.0%	160,000	100.0%
台聚管理顧問股份有限公司	190,000	100.0%	0	0.0%	190,000	100.0%
聯聚國際投資股份有限公司	218,946,930	100.0%	0	0.0%	218,946,930	100.0%
聚利創業投資股份有限公司	49,000,000	70.0%	5,828,667	8.3%	54,828,667	78.3%
昌隆貿易股份有限公司	2,698,080	99.9%	0	0.0%	2,698,080	99.9%
越峰電子材料股份有限公司	32,144,770	27.7%	21,499,157	18.6%	53,643,927	46.3%
順昶塑膠股份有限公司	42,629,651	40.6%	9,541,339	9.1%	52,170,990	49.7%
Unic Insurance Ltd.	65,900	20.0%	263,600	80.0%	329,500	100.0%
中華電訊科技股份有限公司	1,351,229	11.3%	5,811,896	48.4%	7,163,125	59.7%
鑫特材料科技股份有限公司	1,825,000	30.4%	3,925,000	65.4%	5,750,000	95.8%
世界先進積體電路股份有限公司	22,340,343	1.3%	1,078,657	0.1%	23,419,000	1.4%
友達光電股份有限公司	10,514,006	0.1%	13,020,453	0.2%	23,534,459	0.3%
漢通創業投資股份有限公司	22,751,122	17.2%	0	0.0%	22,751,122	17.2%
菲律賓H&Q創業投資股份有限公司	243,266	2.4%	0	0.0%	243,266	2.4%
Teratech Corp.	110,000	0.7%	426,000	2.8%	536,000	3.5%
信東生技股份有限公司	448,803	0.3%	2,068,516	1.6%	2,517,319	1.9%
中鼎工程股份有限公司	15,805,656	2.3%	15,901,906	2.3%	31,707,562	4.6%

註：係公司之長期投資。

肆、募資情形

一、資本及股份

(一) 股本來源

1. 敘明公司最近年度及截至年報刊印日止已發行之股份種類

100年4月12日

年月	發行價格	核定股本		實收股本		備註		
		股數	金額	股數	金額	股本來源	以現金以外之財產抵充股款者	其他
89.8	10	771,403,164	7,714,031,640	771,403,164	7,714,031,640	盈餘轉增資 392,978,970元 資本公積轉增資 43,664,330元	—	註2(1)
99.9	10	863,971,543	8,639,715,430	863,971,543	8,639,715,430	盈餘轉增資 925,683,790元	—	註2(2)
100.5	10	863,971,543	8,639,715,430	863,971,543	8,639,715,430	—	—	—

註1：應填列截至年報刊印日止之當年度資料。

註2：增資部分應加註生效（核准）日期與文號。

(1)證期會 89.07.05(89)台財證(一)第 58113 號核准。

(2)經授商字第 09901200860 號核准。

註3：以低於票面金額發行股票者，應以顯著方式標示。

註4：以貨幣債權、技術、商譽抵充股款者，應予敘明，並加註抵充之種類及金額。

註5：屬私募者，應以顯著方式標示。

100年4月12日；單位：股

股份種類	核定股本			備註
	流通在外股份(註)	未發行股份	合計	
記名式普通股	863,971,543 股	0	863,971,543 股	已上市

註：請註明該股票是否屬上市或上櫃公司股票（如為限制上市或上櫃買賣者，應予加註）。

2. 若總括申報制度相關資訊：不適用

(二) 股東結構

100年4月12日

股東結構數量	政府機構	金融機構	其他法人	個人	外國機構及外人	合計
人數	3	15	194	67,020	144	67,376
持有股數	20,094,036	20,162,588	141,685,142	325,989,527	356,040,250	863,971,543
持股比例	2.33%	2.33%	16.40%	37.37%	41.21%	100%

註：第一上市（櫃）公司及興櫃公司應揭露其陸資持股比例；陸資係指大陸地區人民來臺投資許可辦法第3條所規定之大陸地區人民、法人、團體、其他機構或其於第三地區投資之公司。



(三) 股權分散情形

1. 普通股

每股面額十元

100年4月12日

持股分級	股東人數	持有股數	持股比例
1 至 999	32,856	8,269,102	0.96%
1,000 至 5,000	24,671	53,606,403	6.21%
5,001 至 10,000	4,894	36,566,832	4.23%
10,001 至 15,000	1,720	21,020,440	2.43%
15,001 至 20,000	869	15,936,658	1.84%
20,001 至 30,000	822	20,568,535	2.38%
30,001 至 50,000	634	25,310,003	2.93%
50,001 至 100,000	437	31,132,053	3.60%
100,001 至 200,000	236	33,852,404	3.92%
200,001 至 400,000	103	29,001,622	3.36%
400,001 至 600,000	38	18,983,557	2.20%
600,001 至 800,000	24	16,576,478	1.92%
800,001 至 1,000,000	12	10,664,045	1.23%
1,000,001 以上自行視 實際情況分級	60	542,483,411	62.79%
合 計	67,376	863,971,543	100%

2. 特別股：無

(四) 主要股東名單

100年4月12日

主要 股東名稱	股 份	持有股數	持股比例
香港商誠利置業有限公司		218,400,000	25.28%
亞洲聚合股份有限公司		48,116,199	5.57%
匯豐銀行託管凱基代理人(香港)有限公司投資專戶		31,702,364	3.67%
勞工退休基金監理委員會		17,094,000	1.98%
粵興華投資有限公司		15,008,124	1.74%
林蘇珊珊		14,429,385	1.67%
新制勞工退休基金		13,563,000	1.57%
南山人壽保險股份有限公司		12,200,000	1.41%
台達化學工業股份有限公司		10,981,600	1.27%
德銀託管柏瑞全球新興市場基金專戶		9,756,000	1.13%

(五) 最近二年度每股市價、淨值、盈餘、股利及相關資料

單位：每股新台幣元

項	年 度		99 年	98 年	當年度截至 100 年 5 月 6 日 (註 8)
	目				
每股 市價 (註 1)	最	高	30.20	20.80	44.75
	最	低	16.80	9.79	29.45
	平	均	24.73	15.10	37.96
每股 淨值 (註 2)	分 配 前		17.01	16.58	18.19
	分 配 後		—※	14.09	—※
每股 盈餘 (註 3)	加權平均股數(千股)		812,086	812,089	810,061
	調整前每股盈餘		3.62	2.78	1.30
	調整後每股盈餘		3.62	2.48	1.30
每股 股利	現 金 股 利		1.0※	0.8	—
	無償 配股	盈餘配股	1.5※	1.2	—
		資本公積配股	0※	0	—
	累積未付股利(註 4)		0	0	—
投資報 酬分析	本益比(註 5)		6.37	5.85	7.37
	本利比(註 6)		23.05	18.14	—
	現金股利殖利率(註 7)		4.34%	5.51%	—

※係經董事會決議之盈餘分配案，尚未經股東會承認。

*若有以盈餘或資本公積轉增資配股時，並應揭露按發放之股數追溯調整之市價及現金股利資訊。

註 1：列示各年度普通股最高及最低市價，並按各年度成交值與成交量計算各年度平均市價。

註 2：請以年底已發行之股數為準並依據次年度股東會決議分配之情形填列。

註 3：如有因無償配股等情形而須追溯調整者，應列示調整前及調整後之每股盈餘。

註 4：權益證券發行條件如有規定當年度未發放之股利得累積至有盈餘年度發放者，應分別揭露截至當年度止累積未付之股利。

註 5：本益比 = 當年度每股平均收盤價 / 每股盈餘。

註 6：本利比 = 當年度每股平均收盤價 / 每股現金股利。

註 7：現金股利殖利率 = 每股現金股利 / 當年度每股平均收盤價。

註 8：每股淨值、每股盈餘應填列截至年報刊印日止最近一季經會計師查核（核閱）之資料；其餘欄位應填列截至年報刊印日止之當年度資料。



(六) 公司股利政策及執行狀況：

1. 公司章程所訂之股利政策

本公司每年決算後如有盈餘，應先依法繳納營利事業所得稅及彌補以往年度虧損，加計當年度調整之保留盈餘後，如尚有餘額，於提撥百分之十法定盈餘公積後，為當年度可分配盈餘，再連同以前年度累積未分配盈餘及依法令或主管機關規定提列或轉回特別盈餘公積後之餘額，作為累積可供分配之盈餘，並得經股東會決議視業務狀況酌予保留部分盈餘後，分派股東股息、紅利、董事及監察人酬勞及員工紅利；其中董事及監察人酬勞不超過當年度可供分配盈餘數之百分之一，員工紅利不低於當年度可供分配盈餘數之千分之一。

上述員工紅利如以股票方式發放，本公司之從屬公司員工符合一定條件時，亦得分配之。其一定條件授權董事長訂定之。

本公司產業屬於成熟期。為考量研發需求及多角化經營，每年分派現金股息及紅利之比例，以不低於全部股利之百分之十為原則。

以上由董事會擬定盈餘分配案後，提請股東會決定之。

2. 本次股東會擬議股利分配之情形

(1) 股票股利：自九十九年度盈餘中提撥新台幣 1,295,957,310 元 予以轉增資，每仟股配發 150 股，俟股東常會通過並呈報主管機關核准後，授權董事會另定配股基準日。

(2) 現金股利：自九十九年度盈餘中提撥新台幣 863,971,543 元 為現金股利，每股配發 1.0 元，俟股東常會決議通過後，授權董事長另定配息基準日。

3. 預期股利政策將有重大變動時，應加以說明：

本公司截至年報刊印日止預期股利政策未有重大變動。

(七) 本次股東會擬議之無償配股對公司營業績效及每股盈餘之影響：

單位：新台幣元

項目	年度	100 年度 (預估)
期初實收資本額		8,639,715,430
本年度配股配息情形 (註 1)	每股現金股利	1.0
	盈餘轉增資每股配股數	0.15
	資本公積轉增資每股配股數	—
營業績效變化情形	營業利益	不適用(註 2)
	營業利益較去年同期增(減)比率	
	稅後純益	
	稅後純益較去年同期增(減)比率	
	每股盈餘	
	每股盈餘較去年同期增(減)比率	
擬制性每股盈餘及本益比	若盈餘轉增資全數改配放現金股利	擬制每股盈餘
		擬制年平均投資報酬率
	若未辦理資本公積轉增資	擬制每股盈餘
		擬制年平均投資報酬率
	若未辦理資本公積且盈餘轉增資改以現金股利發放	擬制每股盈餘
		擬制年平均投資報酬率

註 1：100 年之配股配息情形，係依 100 年 3 月 17 日董事會決議通過之盈餘分配案列示。

註 2：本公司未規定辦理公開財務預測，故營業績效變化情形、擬制性每股盈餘及本益比相關資訊並不適用。

(八) 員工分紅及董事、監察人酬勞：

1. 公司章程所載員工分紅及董事、監察人酬勞之成數或範圍

(1) 員工分紅：

員工紅利不低於當年度可供分配盈餘數之千分之一。

(2) 董事、監察人酬勞：

董事及監察人酬勞不超過當年度可供分配盈餘數之百分之一。

2. 本期估列員工紅利及董事、監察人酬勞金額之估列基礎、配發股票紅利之股數計算基礎及實際配發金額若與估列數有差異時之會計處理。

(1) 本期估列員工紅利及董事、監察人酬勞金額之估列基礎：員工紅利及董監酬勞係以最近年度分配之成數及依過去經驗以可能發放之金額作為估列基礎。



- (2)本期估列員工紅利及董事、監察人酬勞金額配發股票紅利之股數計算基礎：不適用。
- (3)本期估列員工紅利及董事、監察人酬勞金額實際配發金額若與估列數有差異時之會計處理：年度終了後，董事會決議之發放金額有重大變動時，該變動調整原提列年度費用，於股東會決議日時，若金額仍有變動，則依會計估計變動處理，於股東會決議年度調整入帳。如股東會決議採股票發放員工紅利，股票紅利股數按決議分紅之金額除以股票公平價值決定，股票公平價值係指股東會決議日前一日之收盤價，並考量除權除息之影響為計算基礎。
- 3.董事會通過之擬議配發員工分紅等資訊
- (1)配發員工現金紅利、股票紅利及董事、監察人酬勞金額，若與認列費用年度估列金額有差異者，應揭露差異數、原因及處理情形：
- 員工現金紅利：新台幣 3,100,000 元
- 員工股票紅利：新台幣 0 元
- 董監酬勞：新台幣 8,400,000 元
- 董事會通過之擬議配發員工現金紅利及董監酬勞金額與認列費用年度估列金額未有差異。
- (2)擬議配發員工股票紅利股數及其占盈餘轉增資之比例：
- 擬議配發員工股票紅利 0 股及其占盈餘轉增資之比例為 0%。
- (3)考慮擬議配發員工紅利及董事、監察人酬勞後之設算每股盈餘：
- 擬議配發員工紅利及董事、監察人酬勞後之設算每股盈餘為 3.62 元。

4.前一年度員工分紅及董事、監察人酬勞之實際配發情形（包括配發股數、金額及股價）、其與認列員工分紅及董事、監察人酬勞有差異者並應敘明差異數、原因及處理情形。

(1)上年度盈餘用以配發員工紅利及董事、監察人酬勞情形：

單位：新台幣元

項目	九十八年度盈餘分配案		差異數	差異原因說明
	99年6月15日 股東會決議通過	99年3月16日 董事會決議通過		
董監事酬勞	5,000,000	5,000,000	0	—
員工紅利	2,100,000	2,100,000	0	—

(2)與認列員工分紅及董事、監察人酬勞有差異者並應敘明差異數、原因及處理情形：實際配發與認列未有差異。

(九)公司買回本公司股份情形：無。

二、公司債辦理情形

(一)尚未償還之公司債：

公司債種類 (註2)	100-1 無擔保普通公司債 (註5)
發行(辦理)日期	100/01/19
面額	壹佰萬元
發行及交易地點(註3)	中華民國證券櫃檯買賣中心
發行價格	壹佰萬元
總額	十億元
利率	年息 1.52%
期限	五年期 到期日：105/01/19
保證機構	無
受託人	兆豐國際商業銀行信託部
承銷機構	無
簽證律師	現代法律事務所 郭惠吉律師
簽證會計師	勤業眾信聯合會計師事務所 韋亮發、黃秀椿會計師
償還方法	自發行日起屆滿第四、五年分別償還 50%
未償還本金	十億元
贖回或提前清償之條款	不適用



限制條款(註4)	無	
信用評等機構名稱、評等日期、公司債評等結果	中華信用評等股份有限公司 99 年 12 月 1 日對台聚長短期評等等級 tw A-/ twA-2	
附其他權利	截至年報刊印日止已轉換(交換或認股)普通股、海外存託憑證或其他有價證券之金額	不適用
	發行及轉換(交換或認股)辦法	無
發行及轉換、交換或認股辦法、發行條件對股權可能稀釋情形及對現有股東權益影響	不適用	
交換標的委託保管機構名稱	不適用	

註 1：公司債辦理情形含辦理中之公募及私募公司債。辦理中之公募公司債係指已經本會生效(核准)者；辦理中之私募公司債係指已經董事會決議通過者。

註 2：欄位多寡視實際辦理次數調整。

註 3：屬海外公司債者填列。

註 4：如限制發放現金股利、對外投資或要求維持一定資產比例等。

註 5：屬私募者，應以顯著方式標示。

註 6：屬轉換公司債、交換公司債、總括申報發行公司債或附認股權公司債，應依性質按表列格式再揭露轉換公司債資料、交換公司債資料、總括申報發行公司債情形及附認股權公司債資料。

(二) 辦理中之公司債：

民國 100 年 4 月 27 日本公司董事會為規避利率上揚風險、償還銀行借款及充實營運資金，決議發行 100 年度第二次無擔保普通公司債，其發行總額為壹拾億元，每張面額為壹百萬元，發行價格為依面額十足發行，發行期限為五年，發行利率係採固定利率，截至年報刊印日止，正在辦理中。

(三) 轉換公司債資料：無。

(四) 交換公司債資料：無。

(五) 總括申報發行公司債情形：無。

(六) 附認股權公司債資料：無。

三、特別股辦理情形：無。

四、海外存託憑證辦理情形：無。

五、員工認股權憑證辦理情形：無。

六、併購或受讓他公司股份發行新股辦理情形：無。

七、資金運用計畫執行情形

(一)計畫內容：

截至年報刊印日之前一季止，前各次發行或私募有價證券尚未完成或最近三年內已完成且計畫效益尚未顯現者：無。

(二)執行情形：

不適用。

伍、營運概況

一、業務內容：

(一) 業務範圍：

1. 公司所營業務之主要內容

- (1) 聚乙烯塑膠原料(包括乙烯醋酸乙烯酯樹脂)之製造、加工及銷售。
- (2) 聚乙烯塑膠製品(包括乙烯醋酸乙烯酯樹脂製品)之製造、加工及銷售。
- (3) 塑膠工業所需之觸媒劑及有關化學品之製造、加工及銷售。
- (4) 從事塑膠工業有關科技之研究、發展及其專門技術與專利權之取得、出售及授權他人使用。
- (5) 塑膠加工設備之設計、製造、加工及銷售。
- (6) 一般進出口貿易業務(許可業務除外)。
- (7) 除許可業務外，得經營法令非禁止或限制之業務。

2. 營業比重

本公司營業收入悉來自聚乙烯塑膠原料(包括乙烯醋酸乙烯酯樹脂)之製造、加工及銷售。

產品項目	營業比重(%)
低密度聚乙烯	9
乙烯醋酸乙烯酯樹脂	44
高密度聚乙烯	35
線型低密度聚乙烯	12

3. 公司目前之產品項目

低密度聚乙烯(LDPE)，乙烯醋酸乙烯酯樹脂(EVA)，高密度聚乙烯(HDPE)及線型低密度聚乙烯(LLDPE)。

4. 計畫開發之新產品

- (1) 專用滾塑、瓶蓋材料開發
- (2) 熱熔膠材料應用及性能提升
- (3) 節能與光學產業用之聚烯烴原料及其應用材料開發

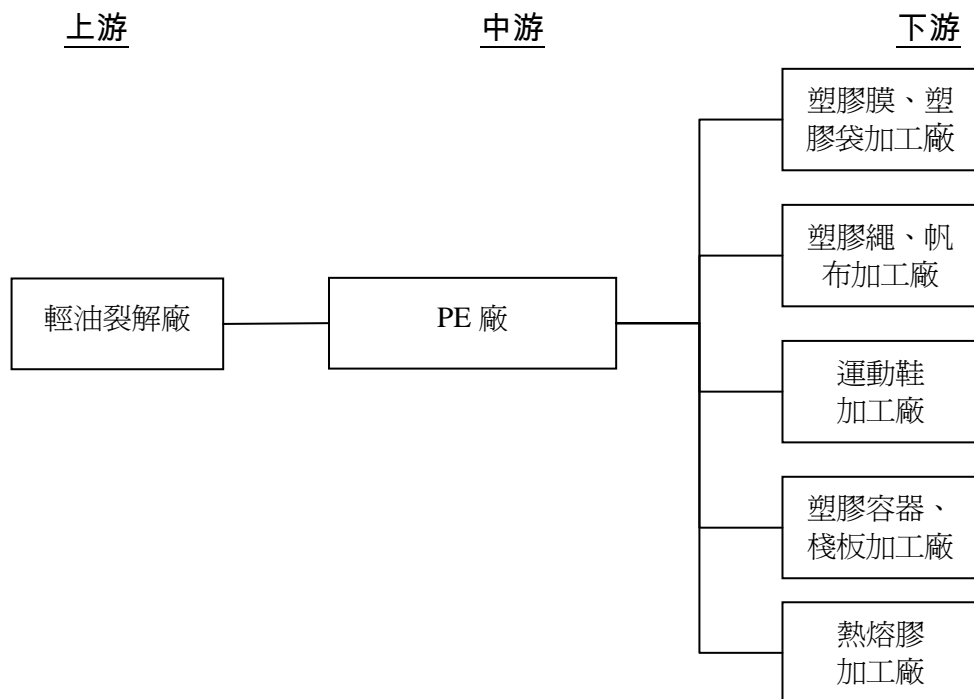
(4)高純度節能應用無機材料

(二)產業概況：

1.說明產業之現況與發展

自台塑六輕投產後，我國 PE/EVA 生產量逐年增加，近年則已大致維持穩定，目前國內共有本公司、台塑公司與亞聚公司三家 PE/EVA 生產廠家，九十九年總生產量達 123 萬 2 千公噸，其中 HDPE 為 54 萬 4 千公噸，LLDPE 為 26 萬 3 千公噸，LDPE(含 EVA)為 42 萬 5 千公噸，在國內市場需求方面，九十九年國內 HDPE 總需求量為 35 萬 4 千公噸，LLDPE 總需求量為 20 萬 6 千公噸，LDPE(含 EVA)總需求量為 24 萬 6 千公噸，雖整體國內市場呈現供過於求現象，但因進口關稅偏低，故進口料仍佔一定比例。

2.產業上、中、下游之關聯性



本公司長期以來即與台灣中油公司保持良好的上下游關係，相輔相成。爾後將積極尋求與台灣中油公司建立更緊密切之合作夥伴關係。國內之 PE 生產廠商共有三家，約各自呈其供銷體系，唯本公司仍將精益求精，提高產品之質與量，供應優異之



產品給為數眾多之下游加工廠商，以提高加工品之水準與共同開發市場。

3.產品之各種發展趨勢及競爭情形

在內銷方面，目前國內共有三家 PE 與 EVA 生產廠商，多年來約已各自呈其供銷體系，在外銷市場方面，我國向為 PE 與 EVA 等石化產品主要出口國，出口地區以大陸、東南亞與南亞市場為主，主要競爭對象除中東與部份歐美遠洋貨外，亞洲地區仍有日本、韓國、泰國、新加坡、馬來西亞、印度、印尼與中國大陸等地廠商，近年來地方保護主義抬頭，包含東協與大陸等國都陸續實施差異化關稅政策，對我國石化產品競爭力大受影響，加上中東與大陸地區陸續有新的大型石化計劃投產，其挾強大的低價成本優勢或佔地利之便，對亞洲市場供需狀況也將造成相當的威脅，幸而目前政府正積極展開貿易談判，以化解差異化關稅所造成之不利局面，另外本公司也將持續開發高品質需求與高價位接受度之客戶，同時積極強化國際行銷能力，佈局印度、巴基斯坦、越南、中東以及東歐等地區，避免市場過度集中之風險。

(三) 技術及研發概況：

1.最近年度及截至年報刊印日止投入之研發費用

單位：新台幣仟元

	九十九年度	一〇〇年第一季
研發費用	54,189	13,646

2.開發成功之技術或產品

	項目	用途及成果
1.	專用滾塑材料開發	創造差異化產品、開發新市場
2.	高密度淋膜材料性能提升	創造差異化產品、開發新市場
3.	專用瓶蓋材料開發	新材料、開發新市場
4.	改性聚烯烴材料研發及其應用開發	新材料、加工技術
5.	熱熔膠材料應用及性能提升	開發新市場、新客戶
6.	吸震與無膠接著環保彈性材料開發	創新技術、創新材料
7.	節能與光學產業用之聚烯烴原料及其應用材料開發	創新技術、創新材料、開發新市場
8.	各項資訊蒐集與專案評估	進行投資評估參考

(四) 長、短期業務發展計畫

在短程業務規劃上，在內銷方面盡力滿足內銷客戶需求，擴大內銷市場佔有率，同時積極配合客戶開發高附加價值產品，以提升國內加工廠商之競爭力，在外銷方面深耕大陸市場，加強與當地台商之關係，並以領先的品質，搶佔高品質需求與高價位市場，另一方面則積極拓展東南亞、南亞、西亞、中東、美洲等市場，以分散市場過份集中之風險，此外全面提升服務品質，並改善產品結構，並發展差異化、客製化之利基型市場，以避開低價之惡性競爭。

長期業務規劃上則積極找尋上、下游整合機會，規劃於大陸或中東地區設廠，一方面便於掌握上游原物料成本，再者亦可貼近市場，同時降低運輸成本，提升整體競爭力。

二、市場及產銷概況：

(一) 市場分析：

1. 主要產品之銷售地區

國內聚乙烯(PE)塑膠原料中，本公司與亞洲聚合公司及台灣塑膠公司製造低密度聚乙烯(LDPE)與乙烯醋酸乙烯酯(EVA)。而高密度聚乙烯(HDPE)及線型低密度聚乙烯(LLDPE)則由本公司與台灣塑膠公司製造。

本公司 PE/EVA 之銷售，內銷約占 51%，外銷則占 49%。外銷地區遍及香港、大陸、日本、泰國、印尼、越南、新加坡、馬來西亞、菲律賓、印度、孟加拉、巴基斯坦、伊朗、以色列、美國、加拿大、墨西哥、巴西、哥倫比亞、哥斯大黎加、巴拉圭、阿根廷、智利、埃及、南非、澳大利亞、紐西蘭、瑞典、俄羅斯、馬其頓、祕魯、沙烏地阿拉伯、克羅埃西亞等地，其中外銷 74.8% 的訂單來自香港及大陸地區，而外銷的塑膠原料中，以乙烯醋酸乙烯酯(EVA)為主，高密度聚乙烯(HDPE)次之，其餘為低密度聚乙烯(LDPE)及線型低密度聚乙烯(LLDPE)。



2.市場占有率

本公司低密度聚乙烯(LDPE)內銷市場約佔 7%，亞聚公司及台灣塑膠公司供應 32%，其餘 61%則為進口貨。乙烯醋酸乙烯酯(EVA)內銷市場本公司約佔 45%，亞聚公司、台灣塑膠公司供應 33%，其他進口貨約佔 22%。高密度聚乙烯(HDPE)方面，本公司內銷市場佔有率約 18%左右，線型低密度聚乙烯(LLDPE)市場佔有率也約佔 15%，其餘則由台塑公司與進口貨供應。由於國內合計生產量已超過國內的需求量，本公司致力拓展外銷來消化多餘的產量，以便達到產銷平衡。

3.市場未來之供需狀況與成長性

全球經濟逐漸復甦，對塑化製品需求亦可望同步成長，尤其 EVA 方面，近 2-3 年內新增產能甚微，而大陸與印度地區發泡鞋材需求不斷成長，另外太陽能電池封裝膜需求方興未艾，未來仍具相當可觀的成長空間，預期短期內 EVA 仍將呈現供不應求之熱況，而 HDPE 與 LLDPE 因受中東與大陸產能擴張影響，供過於求壓力漸增，唯本公司 HDPE 及 LLDPE 以內銷為主，所受衝擊相對較低，另外本公司也將持續提高纖維級、淋膜級與瓶蓋級等 HDPE 專用料比例，避開通用級市場削價競爭，此外目前政府正與大陸及其它東南亞國家進行經貿協商(如 ECFA 之後續協商)，若順利洽簽，亦可大幅舒緩中東等新增產能的威脅。

4.競爭利基

本公司向來以正派經營著稱，我們的經營理念是篤實穩健、專業務實、追求卓越及服務社會。目前具體的營運策略，是以有限的乙烯原料，製造與銷售附加價格較高的產品，並藉不斷地改變產品結構，來創造更大的利潤。

本公司在台中及台南設有分公司，並於香港與上海亦設立子公司，以拓展香港與大陸地區之業務，同時更在林口成立研究發展處，以客戶服務及產品研發為主。研究發展處除研究發展新產品之外，並致力開發產品新用途、介紹新產品等以協助客戶改進加工技術，如今效果良好深獲加工廠商之肯定。

5.發展遠景之有利、不利因素與因應對策

發展遠景之有利因素：

- (1)與中油維持良好的供應鏈關係多年，也採彈性的執行措施，多方面取得穩定的乙烯供應，維持原料貨源供應的穩定。
- (2)與下游客戶長期配合，已發展為合作的夥伴關係，除穩定的配合彼此的供銷外，也進行技術上的合作與交流，協同開發新產品及其應用。
- (3)隨著中國大陸經濟高度成長，對石化製品的需求大增，本公司藉著技術與品質領先的優勢，加上地利之便，成為進軍大陸市場的利基。
- (4)積極佈局多處新興市場的成效良好，將繼續針對不同地區及不同產品，以符合其市場區隔的產品需求，開拓新興經濟體之市場。

不利因素與因應對策：

- (1)中國大陸、中東與印度等地區的大型石化工廠，相繼開發與擴產，多係上下游一貫廠，自有其成本的優勢。本公司除積極開發高單價值產品，以獲取較大利潤，也積極開拓新市場與產品的新應用，並提高生產技術效能，以降低生產成本。
- (2)國內石化政策未明，中油四輕、五輕遷廠、改建爭議遲遲未獲解決，影響石化相關中下游產業的國際競爭力，面對台塑與低價進口貨的市場競爭，本公司亦利用本身獨特的高壓生產設備的特性，製造特殊而多樣化的產品，增加本公司產品與下游客戶產品的附加價值，以達與下游共存共榮的目標，提升國內客戶產品之水準。
- (3)自 2009 年起中國大陸對東協成員國輸入之 LLDPE 及 EVA 已調降為零關稅，然對台灣輸入的該兩項產品卻未能列入兩岸經濟合作架構協議(ECFA)的早收清單，對於以出口大陸為主的台灣石化產業，已因不平等關稅障礙，競爭力大受影響，目前政府正在積極進行 ECFA 後續貿易協商，若能順利通過，則至少在大陸市場將可維持與東協成員國相當之關稅優惠；此外，本



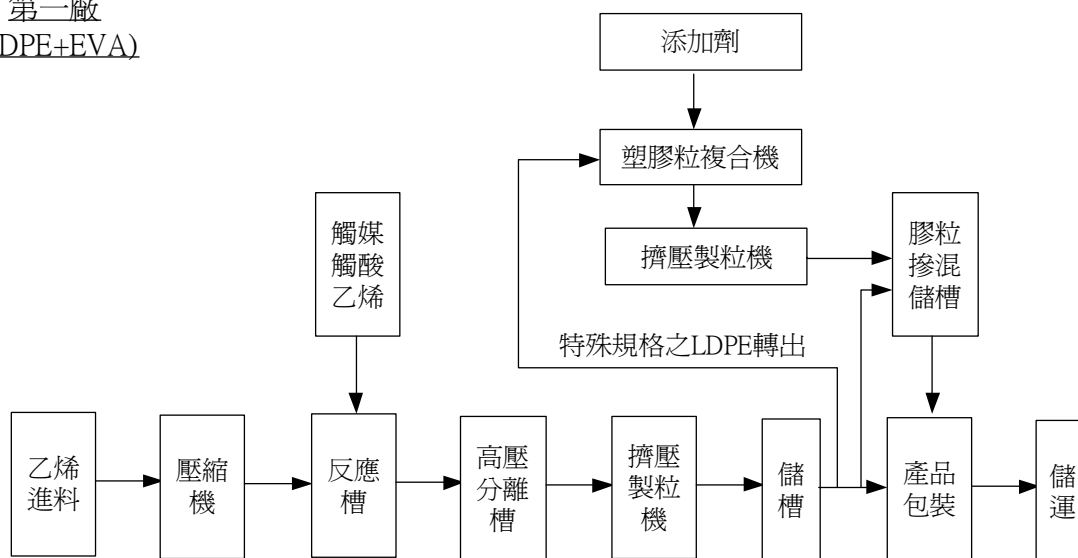
公司未來也將極力擴大內銷市佔率，對大陸市場尤其是台商與核銷廠則需設法擴大與鞏固，同時積極拓展大陸或東南亞以外的通路，降低市場過度集中之風險。

(二) 主要產品之重要用途及產製過程

本公司的聚乙烯塑膠粒供應國內外加工廠，經加工後製成常生活必需的各種塑膠用品，舉凡如塑膠袋、手提袋、食品袋、塑膠膜、氣泡布、編織袋、編織帆布、沙窗網、漁網、繩索、塑膠管、塑膠花(樹)、塑膠草皮、塑膠飯盒、塑膠容器、瓶子、籃子、箱子、啤酒箱、瓶蓋、不織布、地毯背膠，甚至粘著紙箱用之熱熔膠等等，實在不勝枚舉，由於 PE 無毒且易加工，新產品仍在不斷地增加。

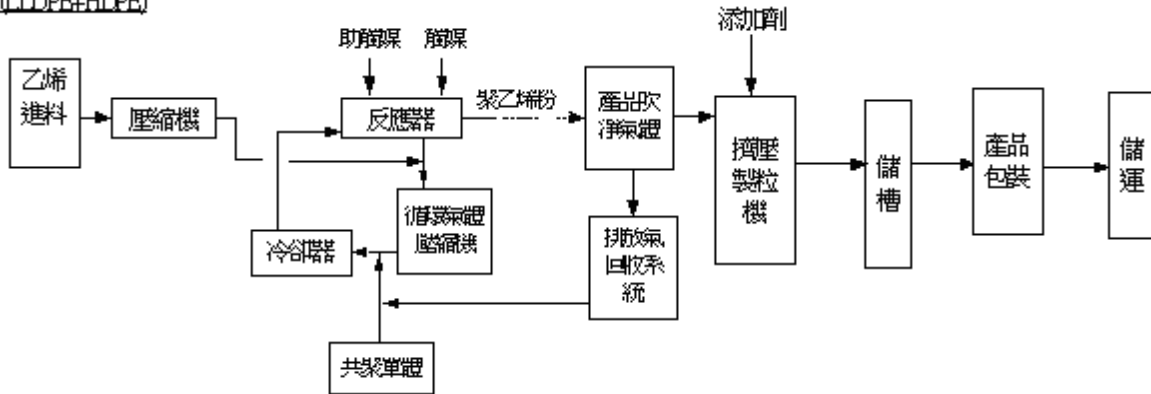
產製低密度聚乙烯(LDPE)及乙烯醋酸乙烯酯(EVA)的過程是將原料乙烯(成品 LDPE)或乙烯、乙酸乙烯酯(成品 EVA)經多次加壓後飼進高壓反應器內，以有機過氧化物為觸媒，進行聚合反應，聚合半成品經切粒後包裝為成品，未反應氣體則反覆循環使用。

第一廠
(LDPE+EVA)



產製高密度聚乙烯(HDPE)及線型低密度聚乙烯(LLDPE)的過程是將原料乙烯(成品 HDPE)或乙烯、丁烯(成品 LLDPE)，加壓飼進反應器，並加入過度金屬觸媒，行聚合反應，粉粒狀半成品經製粒後包裝成市售成品，未反應氣體經分離後，亦再循環使用。

第二廠
(LLDPE+HDPE)



(三) 主要原料之供應狀況。

本公司聚乙烯塑膠產品的基本原料為乙烯，係主要由台灣中油公司提供，且部分仰賴進口乙烯來補充中油公司供應不足。部份 EVA 之原料，亦即醋酸乙烯酯(VAM)，現可由大連化工公司充分供應。至於其他的填充料因使用數量較少或國內無產製，大部分仍由國外進口。

(四)最近二年度任一年度中曾占進(銷)貨總額百分之十以上之客戶名稱及其進(銷)貨金額與比例，並說明其增減變動原因

1.占進貨總額百分之十以上之客戶名稱及其進貨金額與比例：

單位：新台幣仟元

項目	九十九年度				九十八年度				一〇〇年度截至前一季止			
	名稱	金額	占全年度進貨淨額比率(%)	與發行人之關係	名稱	金額	占全年度進貨淨額比率(%)	與發行人之關係	名稱	金額	占當年度截至前一季止進貨淨額比率〔%〕	與發行人之關係
1	台灣中油(股)公司	6,231,714	70	無	台灣中油(股)公司	4,520,083	61	無	台灣中油(股)公司	1,624,440	66	無
2	Sabic Asia Pacific Pte Ltd	765,592	9	無	Sabic Asia Pacific Pte Ltd	1,416,161	19	無	Sabic Asia Pacific Pte Ltd	251,279	10	無
3	其他	1,916,109	21	註 3	其他	1,417,189	20	註 3	亞洲聚合(股)公司	293,576	11	註 2
4									其他	293,664	13	註 3
	進貨淨額	8,913,415	100		進貨淨額	7,353,433	100		進貨淨額	2,462,959	100	

註 1：列明最近二年度進貨總額百分之十以上之供應商名稱及其進貨金額與比例，但因契約約定不得揭露供應商名稱或交易對象為個人且非關係人者，得以代號為之。

註 2：亞洲聚合股份有限公司為本公司 100%持有之聯聚國際投資股份有限公司採權益法計價之被投資公司。

註 3：均無進貨總額超過百分之十以上之供應商，其中向關係人進貨之比率：99 年度：4%；98 年度：2%；100 年第一季：1%。



進貨增減變動原因：

(1)台灣中油(股)公司增供合約量。

(2)Sabic Asia Pacific Pte Ltd 乙烯優先供應其新廠試車及開工之需求，減少供給量。

2. 占銷貨總額百分之十以上之客戶名稱及其銷貨金額與比例：無。

(五) 最近二年度生產量值

單位：公噸/仟元

生產 量值 主要產品	九十九年度			九十八年度		
	產能	產量	產值	產能	產量	產值
LDPE/EVA	100,000	96,330	4,277,544	100,000	101,952	3,856,839
HDPE/LLDPE	130,000	134,737	5,353,809	130,000	131,832	4,375,190
合 計	230,000	231,067	9,631,353	230,000	233,784	8,232,029

(六) 最近二年度銷售量值

單位：公噸/仟元

銷售 量值 主要產品	九十九年度				九十八年度			
	內 銷		外 銷		內 銷		外 銷	
	量	值	量	值	量	值	量	值
LDPE/EVA	33,895	2,205,396	67,449	4,501,876	33,861	1,695,157	72,107	3,504,143
HDPE/LLDPE	95,918	4,211,642	37,367	1,672,149	90,696	3,531,885	44,166	1,742,609
合 計	129,813	6,417,038	104,816	6,174,025	124,557	5,227,042	116,273	5,246,752



三、從業員工最近二年度及截至年報刊印日止從業員工人數、平均服務年資、平均年齡及學歷分布比率

100年5月6日

年 度		99 年度	98 年度	當 年 度 截 至 100 年 5 月 6 日 (註)
員 工 人 數	職 員	213	207	209
	工 員	200	195	201
	合 計	413	402	410
平 均 年 歲		46.70	46.62	46.88
平 均 服 務 年 資		18.77	18.81	18.99
學 歷 分 布 比 率	博 士	1.69%	1.74%	1.46%
	碩 士	12.83%	11.44%	12.93%
	大 專	55.22%	55.97%	55.36%
	高 中	21.79%	21.89%	21.71%
	高 中 以 下	8.47%	8.96%	8.54%

註：應填列截至年報刊印日止之當年度資料。

四、環保支出資訊：

(一)最近年度及截至年報刊印日止，因污染環境所受損失(包括賠償)及處分之總額：

本公司未因污染環境而遭受損失，且設有環保工程師專責處理環保工作。

	當 年 度 截 至 100 年 5 月 6 日	9 9 年 度
污染狀況(種類、程度)	無	無
賠償對象或處分單位	無	無
賠償金額或處分情形	無	無

(二) 說明未來因應對策（包括改善措施）及可能之支出：

本公司預計一〇〇年度環保資本支出如下：

單位：新台幣仟元

擬設置之防治污染設備或支出內容	預計改善情形	金額
1.F-LINE SUBSTATION 開關盤及開關室汰舊換新	災害防止	7,200
2.申購 C-202 C/E/F 次級壓縮機 2 段汽缸用汽缸頭 1 個	災害防止	4,000
3.申購 E-280 冷卻水塔相關備品	節能及災害防止	2,500
4.一廠老舊絕緣不良的地下電纜更新	災害防止	2,200
5.購買 C-202D Secondary compressor 傳動連結件如: Bolt/Box/Shim 等	災害防止	2,000
6.申購一組 C-201D F/G 第一段活塞組	災害防止	1,200
7.購買 C-202C/E/F 第二級壓縮機低壓汽缸內襯(3 個)	災害防止	900
8.申購一組 C-201C/E/F Primary 2nd 氣封環固定組	災害防止	800
9.申購 C-303~307 升壓壓縮機及 J-216D1/2/3 觸媒泵用高壓注油器組 (1 組)	災害防止	600
10.申購 J-275A/B 冰水泵	節能及災害防止	600
11.申購高壓閥尺寸：1-1/2"、1"、3/4"供線上失效之高壓閥汰舊換新	災害防止	500
12.原料輸送泵 VOC 改善	災害防止	500
13.一廠 V-313 乙烯球槽排液設施工程	災害防止	150
14.一廠 D-Line 新增反應器 Let-down valve 監視系統	汙染及災害防止	150
15.增設一、二廠間空氣連接管	災害防止	900
16.Oxygen Analyzer(氧氣分析儀)	災害防止	600
17.申購 Y-7004 (Melt Pump)相關備品 1 組	災害防止	12,000
18.申購 K-8402 冷卻水塔相關備品	節能及災害防止	3,000
19.申購 S-5011(Product Purge Bin Rader Feeder)液壓油系統備份	災害防止	1,200
20.二廠 MCC 盤重要元件備品	災害防止	800
21.申購 LLD PDS Ball Valve Actuator 備品	災害防止	500
22.二廠 S-7230MCC 盤含變頻器更新	災害防止	240
23.二廠回收系統效率提升	節能及災害防止	47,700

(三) 因應歐盟有害物質限用指令 (RoHS)：

本公司已符合 RoHS 規範，且 RoHS 對本公司財務業務並無影響。



五、勞資關係：

(一)列示公司各項員工福利措施、進修、訓練、退休制度與其實施情形，以及勞資間之協議與各項員工權益維護措施情形：

1.員工福利措施

依據職工福利金條例，設置職工福利委員會依法提撥福利金，辦理各項福利事業，凡本公司之員工皆公平享有職工福利委員會提供之一切福利，職工福利金之保管、動用由職工福利委員會辦理。

2.員工進修及訓練

- (1)本公司訂有員工訓練辦法，每年均依規定進行員工訓練需求調查，完成年度訓練計劃，並編列預算，辦理各項訓練。凡員工職能訓練、管理訓練、專題講座、健康講座及各種研討會，均納入施訓範圍。員工可透過主管的工作教導，實體講授、教學光碟或網路學習等方式，參與學習。
- (2)為使員工訓練與晉升結合，特規範階層別晉升通識課程，要求員工積極研習。員工晉升時必須修畢規定的課程，始得正式升任。
- (3)對具有強烈學習意願及發展潛能員工，提供國內大學在職深造之補助，並輔以職務上調整之歷練，培育企業所需領導人才。
- (4)員工訓練均予紀錄存檔，每年員工至少要參加 8 小時之內部訓練，並列入考績參考之項目。
- (5)課程結束時均會辦理員工意見調查及檢討報告；於年度終了時亦會辦理滿意度調查，對員工訓練之意見及建議事項予以彙整，做為訓練作業改進之參考。

(6)本公司最近年度員工訓練支出情形：

單位：新台幣仟元

部門別	受訓人次	代表性課程名稱	訓練支出
董事長室	2	董監事及主管進修課程等	2.0
總經理室	20	2010年台灣亞太產業高峰論壇暨台灣國際太陽光電論壇等	45.5
副總經理室	5	董監事及主管進修課程等	4.5
人事部	4	退休金與退休準備金之動支領回常見爭議等	5.0
稽核處	28	內控在職訓練研習班 大陸稽核篇等	21.0
資訊處	12	資訊安全講座等	6.0
法務處	5	董監事及主管進修課程等	3.5
財務部	2	IAS21 匯率變動之影響(IFRS 系列課程)等	1.0
會計部	83	發行人證券商證券交易所會計主管持續進修班等	55.5
業務處	19	EVA 國際會議暨 2010 年終總結會等	56.2
資材規劃處	1	掌握趨勢創造未來	0.5
人資處	7	人資專業簡報規劃與表達技巧等	5.6
研究發展處	27	問題分析與解決等	88.0
專案管理部	8	TECH.DAYS TAIWAN 2010 等	20.5
高雄廠	142	高壓氣體特定設備人員培訓班等	224.5
合計	365		539.3

3.員工退休制度

除設置勞工退休準備金監督委員會，依法每月提撥薪資總額 9%退休準備金，並自民國九十四年七月一日起，選用勞工退休金條例個人退休金專戶制之員工均能依法領取退休金。

4.勞資間之協議與各項員工權益維護措施情形

為建立有規則之勞資協議管道，定期召開勞資會議，有效解決勞資問題。

5.財務資訊透明有關人員，其取得主管機關指明之相關證照情形

部門	姓名	相關研習證照
會計處	會計經理 甘霖	善用BI簡化合併報表編製實務 (99)科技SE901823
		發行人證券商證券交易所會計主管持續進修班
稽核處	稽核主任 陳勁州	內控在職訓練研習班 大陸稽核篇 (99)證基企業內稽在職訓練字第0191 號
		稽核主任 張莉萍



另本公司會計人員取得中華民國內部稽核協會內部稽核師合格證書(證書文號：(證)字第 96200176 號)。

6. 員工行為或倫理守則

本公司『員工工作規則』訂有員工行為或倫理守則。『員工工作規則』，已書面化，裝訂成冊，全體員工人手一本，並需詳加閱讀，確實遵行，妥善保管及列入工作移交。

7. 工作環境與員工人身安全的保護措施

(1)本公司已通過 ISO14001、OHSAS18001 管理系統認證，積極推動節約能源、防止災害、預防污染等改善活動。

(2)為加強工安各項自主檢查，遵循由勞委會南檢所推薦、指導的「集團安全衛生伙伴區域聯防」制度，並積極參與仁大安全衛生促進會活動。

(3)積極參與化學工業責任照顧協會(TRCA)活動並秉持其精神，協助承攬商建立安全衛生環保管理系統，參與社區活動，關懷產品保障，以促進更美好的生活環境。

(4)最近年度改善員工工作環境支出情形：

項次	摘要	單位：新台幣仟元
		金額(NT\$)
1	餐廳增建二樓員工休憩中心	6,680
2	一廠 E/F 加工房西側高處屋頂及 K-19/K-20/K-34 MCC 室屋頂漏水整修更新	930
3	一廠 K-20/K-34/K-15 增設冷氣	438
4	一廠 C-Line 壓縮區操作房增設冰水冷房設備	180
5	二廠北側圍牆及 F LARE 處管架下方整地鋪路工程	200
6	全廠空調出風管及回風管清潔工程	334
7	一廠大門警衛室旁增設承攬商休息處	70
8	一廠成品課辦公室整修油漆	123
9	全廠廁所整修	418
	合計	9,373

(5)未來年度改善員工工作環境預算情形：

單位：新台幣仟元

項次	摘要	預算金額(NT\$)
1	一廠控制室天花板整修	350
2	一廠控制室屋頂防水改善整建	900
3	二廠加工房及包裝區等樓板更新	1,000
4	二廠控制室及加工房週邊地下電纜槽水泥蓋板更新工程	550
5	一廠生產線現場廁所整修	130
6	一廠更衣室增設太陽能熱水器	160
	合計	3,090

(二)列明最近年度及截至年報刊印日止，因勞資糾紛所遭受之損失，並揭露目前及未來可能發生之估計金額與因應措施，如無法合理估計者，應說明其無法合理估計之事實：

本公司一向重視勞資雙方溝通，勞資關係和諧。多年來未曾發生勞資糾紛，預計未來亦不會發生。

六、重要契約：

契約性質	當事人	契約起訖日期	主要內容	限制條款
1. 乙炔及丙烯購買合約	台灣中油(股)公司	99.1.1-99.12.31 100.1.1-100.12.31	乙炔及丙烯年合約量及計價方式。	無。
2. 100-1 無擔保公司債	受託人為兆豐國際商業銀行信託部	100.1.19-105.1.19	本公司發行總額為壹拾億元，每張面額為壹佰萬元，發行價格為依面額十足發行，發行期限五年，發行利率為1.52%係採固定利率	無



陸、財務概況

一、最近五年度簡明財務報告

(一) 簡明資產負債表

單位：新台幣仟元

年 度 項 目	最近五年度財務資料					當年度截至 100.03.31 財務資料(經 會計師核閱)	
	99年	98年	97年	96年	95年		
流動資產	8,954,854	6,519,136	4,834,374	7,303,502	6,123,380	10,426,684	
基金及投資	8,161,293	7,587,076	6,321,989	8,227,069	7,024,067	8,533,795	
固定資產	1,078,652	1,048,542	1,128,327	1,146,609	1,132,521	1,069,467	
無形資產	—	32,554	65,108	97,662	117,538	—	
其他資產	320,978	656,614	858,252	252,484	339,512	315,379	
資產總額	18,515,777	15,843,922	13,208,050	17,027,326	14,737,018	20,345,325	
流動負債	分配前	3,015,530	2,250,730	1,513,371	2,078,088	1,060,818	2,843,207
	分配後(註)	—	2,867,852	1,513,371	3,240,692	1,604,800	—
長期負債	43,580	43,580	1,043,580	1,693,580	2,083,580	1,040,261	
其他負債	756,663	762,644	754,205	752,958	723,052	749,029	
負債總額	分配前	3,815,773	3,056,954	3,311,156	4,524,626	3,867,450	4,632,497
	分配後(註)	—	3,674,076	3,311,156	5,687,230	4,411,432	—
股本	8,639,716	7,714,032	7,714,032	7,714,032	7,714,032	8,639,716	
資本公積	216,693	204,196	201,256	96,530	65,003	217,458	
保留盈餘	分配前	5,382,710	3,983,125	1,964,517	3,090,056	2,186,128	6,437,031
	分配後(註)	—	3,366,003	1,964,517	1,927,452	1,642,146	—
金融商品未實現損益	368,422	688,043	(246,930)	1,337,620	641,879	372,693	
累積換算調整數	20,017	191,020	227,613	150,702	100,574	57,926	
未認列為退休金 成本之淨損失	(87,394)	(157,837)	(128,876)	(97,259)	(92,266)	(87,394)	
股東權益 總額	分配前	14,700,004	12,786,968	9,896,894	12,502,700	10,869,568	15,712,828
	分配後(註)	—	12,169,846	9,896,894	11,340,096	10,325,586	—

註：分配後數字，係依據次年度股東會決議之情形填列。

(二) 簡明損益表

單位：新台幣仟元

年 度 項 目	最近五年度財務資料					當年度截至 100.03.31 財務資料(經會 計師核閱)	
	99年	98年	97年	96年	95年		
營業收入	12,591,063	10,473,794	12,002,152	11,914,045	8,799,916	3,492,965	
營業毛利	2,737,939	2,125,932	1,391,625	1,627,549	777,393	960,195	
營業損益	2,198,729	1,603,229	922,596	1,130,312	347,951	816,955	
營業外收入及利益	1,290,216	833,073	321,676	579,839	400,474	450,172	
營業外費用及損失	117,706	66,174	1,098,201	110,606	132,965	20,223	
繼續營業部門 稅前損益	3,371,239	2,370,128	146,071	1,599,545	615,460	1,246,904	
繼續營業部門 損益	2,942,387	2,017,860	73,733	1,462,968	592,873	1,054,321	
停業部門損益	—	—	—	—	—	—	
非常損益	—	—	—	—	—	—	
會計原則變動 之累積影響數	—	—	—	—	3,021	—	
本期損益	2,942,387	2,017,860	73,733	1,462,968	595,894	1,054,321	
每股盈餘	調整前	3.62	2.78	0.10	2.01	0.82	1.30
	調整後	3.62	2.48	0.09	1.79	0.73	1.30

註：九十八年度若干科目經重分類，俾配合九十九年度財務報表表達。

(三) 最近五年度簽證會計師及其查核意見

年度	會計師事務所	會計師姓名	查核意見
95年	勤業眾信會計師事務所	郭慈容、王小蕙會計師	修正式無保留意見
96年	勤業眾信會計師事務所	郭慈容、黃秀椿會計師	無保留意見
97年	勤業眾信會計師事務所	韋亮發、黃秀椿會計師	無保留意見
98年	勤業眾信聯合會計師事務所	韋亮發、黃秀椿會計師	無保留意見
99年	勤業眾信聯合會計師事務所	韋亮發、黃秀椿會計師	無保留意見



二、最近五年度財務分析

(一) 台聚公司

分析項目		最近五年度財務分析(註 1)					100年3月31日經會計師核閱財務資料	
		99年	98年	97年	96年	95年		
財務結構(%)	負債占資產比率	20.61	19.29	25.07	26.57	26.24	22.77	
	長期資金占固定資產比率	1,366.85	1,223.66	969.62	1,238.11	1,143.74	1,566.49	
償債能力	流動比率	296.96	289.65	319.44	351.45	577.23	366.72	
	速動比率	257.43	242.76	251.70	281.59	463.20	316.86	
	利息保障倍數	13,391	6,976	417	3,086	977	33,873	
經營能力	應收款項週轉率(次)	16.37	18.75	18.17	14.69	11.75	15.52	
	平均收現日數	22	19	20	25	31	24	
	存貨週轉率(次)	9.35	8.63	8.85	7.84	7.22	8.24	
	應付款項週轉率(次)	11.94	20.41	15.88	12.96	11.39	10.76	
	平均銷貨日數	39	42	41	47	51	44	
	固定資產週轉率(次)	11.67	9.99	10.64	10.39	7.77	13.06	
	總資產週轉率(次)	0.68	0.66	0.91	0.70	0.60	0.69	
獲利能力	資產報酬率(%)	17.25	14.07	0.72	9.46	4.26	21.77	
	股東權益報酬率(%)	21.41	17.79	0.66	12.52	5.67	27.73	
	占實收資本比率(%)	營業利益	25.45	20.78	11.96	14.65	4.51	37.82
		稅前純益	39.02	30.72	1.89	20.74	7.98	57.73
	純益率(%)	23.37	19.27	0.61	12.28	6.77	30.18	
	每股盈餘(元)	調整前	3.62	2.78	0.10	2.01	0.82	1.30
調整後		3.62	2.48	0.09	1.79	0.73	1.30	
現金流量	現金流量比率(%)	73.77	72.76	83.74	80.82	18.79	8.76	
	現金流量允當比率(%)	174.80	112.39	69.57	61.99	44.88	179.50	
	現金再投資比率(%)	8.52	9.71	0.75	6.34	(2.05)	1.19	
槓桿度	營運槓桿度	1.05	1.07	1.13	1.10	1.33	1.03	
	財務槓桿度	1.01	1.02	1.05	1.05	1.25	1.00	

請說明最近二年度各項財務比率變動原因。(若增減變動未達 20% 者可免分析)

1. 利息保障倍數增加 92%：主要係本年淨利增加所致。
2. 應付款項週轉率減少 41%：係乙烯原料價格上升及進口乙烯應付帳款增加所致。
3. 資產報酬率、股東權益報酬率、營業利益占實收資本比率、稅前純益占實收資本比率、純益率及調整前每股盈餘分別增加 23%、20%、22%、27%、21% 及 30%：主要係本年度本業及業外獲利皆增加所致。
4. 現金流量允當比率增加 56%：主要係因本年度營業活動淨現金流量增加所致。

註 1：財務資料均經會計師簽證。

註 2：九十八年度若干科目經重分類，俾配合九十九年度財務報表表達。

(二) 台聚公司及子公司

年 度		最近五年度財務分析(註1)				
		99年	98年	97年	96年	95年
財務結構 (%)	負債占資產比率	45.69	49.24	53.29	51.18	53.59
	長期資金占固定資產比率	256.14	239.30	204.31	261.70	248.50
償債能力 %	流動比率	223.98	195.68	178.11	206.10	212.95
	速動比率	175.72	155.43	136.13	146.53	160.39
	利息保障倍數	2,917	1,647	(67)	591	341
經營能力	應收款項週轉率(次)	9.03	8.33	8.03	8.03	7.46
	平均收現日數	40	44	45	45	49
	存貨週轉率(次)	8.32	7.47	7.45	6.93	6.56
	應付款項週轉率(次)	13.24	13.65	13.75	11.64	11.86
	平均銷貨日數	44	49	49	53	56
	固定資產週轉率(次)	4.44	3.65	3.95	4.51	3.52
	總資產週轉率(次)	1.15	0.98	1.23	1.13	0.96
獲利能力	資產報酬率(%)	10.34	8.13	(1.18)	5.50	3.11
	股東權益報酬率(%)	18.98	15.69	(4.31)	9.72	4.97
	占實收資本比率(%)	營業利益 64.78	51.82	(7.01)	32.49	14.54
		稅前純益 69.91	56.53	(11.75)	35.13	15.65
	純益率(%)	8.40	7.42	(1.82)	3.94	2.34
	每股盈餘(元)	調整前 3.62	2.78	0.10	2.01	0.82
	調整後 3.62	2.48	0.09	1.79	0.73	
現金流量	現金流量比率(%)	36.17	40.51	25.59	14.12	12.15
	現金流量允當比率(%)	118.93	51.87	24.71	8.17	(4.12)
	現金再投資比率(%)	7.7	10.66	4.31	2.81	1.88
槓桿度	營運槓桿度	1.27	1.39	(1.74)	1.59	2.21
	財務槓桿度	1.04	1.08	0.50	1.28	1.81

請說明最近二年度各項財務比率變動原因。(若增減變動未達 20% 者可免分析)

- 1.利息保障倍數、資產報酬率、股東權益報酬率、稅前利益占實收資本比率及每股盈餘增加 77%、27%、21%、24%及 30%：主要係本年度合併淨利增加所致。
- 2.固定資產週轉率增加 22%：主要係本年度合併銷貨收入增加所致。
- 3.營業利益占實收資本比率增加 25%：主要係本年度營業獲利增加所致。
- 4.現金允當比率增加 129%：主要係營業活動持續現金淨流入所致。
- 5.現金再投資比率減少 28%：主要係本年度發放上年度盈餘分配之現金股利所致。

註 1：財務資料均經會計師簽證。

註 2：九十八年度若干科目經重分類，俾配合九十九年度財務報表表達。

1.財務結構

(1)負債占資產比率=負債總額/資產總額。

(2)長期資金占固定資產比率=(股東權益淨額+長期負債)/固定資產淨額。

2.償債能力

(1)流動比率=流動資產/流動負債。

(2)速動比率=(流動資產-存貨-預付費用)/流動負債。



(3)利息保障倍數 = 所得稅及利息費用前純益 / 本期利息支出。

3.經營能力

(1)應收款項(包括應收帳款與因營業而產生之應收票據)週轉率 = 銷貨淨額 / 各期平均應收款項(包括應收帳款與因營業而產生之應收票據)餘額。

(2)平均收現日數 = 365 / 應收款項週轉率。

(3)存貨週轉率 = 銷貨成本 / 平均存貨額。

(4)應付款項(包括應付帳款與因營業而產生之應付票據)週轉率 = 銷貨成本 / 各期平均應付款項(包括應付帳款與因營業而產生之應付票據)餘額。

(5)平均銷貨日數 = 365 / 存貨週轉率。

(6)固定資產週轉率 = 銷貨淨額 / 固定資產淨額。

(7)總資產週轉率 = 銷貨淨額 / 資產總額。

4.獲利能力

(1)資產報酬率 = [稅後損益 + 利息費用 × (1 - 稅率)] / 平均資產總額。

(2)股東權益報酬率 = 稅後損益 / 平均股東權益淨額。

(3)純益率 = 稅後損益 / 銷貨淨額。

(4)每股盈餘 = (稅後淨利 - 特別股股利) / 加權平均已發行股數。(註 4)

5.現金流量

(1)現金流量比率 = 營業活動淨現金流量 / 流動負債。

(2)淨現金流量允當比率 = 最近五年度營業活動淨現金流量 / 最近五年度(資本支出 + 存貨增加額 + 現金股利)。

(3)現金再投資比率 = (營業活動淨現金流量 - 現金股利) / (固定資產毛額 + 長期投資 + 其他資產 + 營運資金)。(註 5)

6.槓桿度：

(1)營運槓桿度 = (營業收入淨額 - 變動營業成本及費用) / 營業利益(註 6)。

(2)財務槓桿度 = 營業利益 / (營業利益 - 利息費用)。

註 1：上開每股盈餘之計算公式，在衡量時應特別注意下列事項：

- 1.以加權平均普通股股數為準，而非以年底已發行股數為基礎。
- 2.凡有現金增資或庫藏股交易者，應考慮其流通期間，計算加權平均股數。
- 3.凡有盈餘轉增資或資本公積轉增資者，在計算以往年度及半年度之每股盈餘時，應按增資比例追溯調整，無庸考慮該增資之發行期間。
- 4.若特別股為不可轉換之累積特別股，其當年度股利(不論是否發放)應自稅後淨利減除、或增加稅後淨損。特別股若為非累積性質，在有稅後淨利之情況，特別股股利應自稅後淨利減除；如為虧損，則不必調整。

註 2：現金流量分析在衡量時應特別注意下列事項：

- 1.營業活動淨現金流量係指現金流量表中營業活動淨現金流入數。
- 2.資本支出係指每年資本投資之現金流出數。
- 3.存貨增加數僅在期末餘額大於期初餘額時方予計入，若年底存貨減少，則以零計算。
- 4.現金股利包括普通股及特別股之現金股利。
- 5.固定資產毛額係指扣除累計折舊前之固定資產總額。

註 3：發行人應將各項營業成本及營業費用依性質區分為固定及變動，如有涉及估計或主觀判斷，應注意其合理性並維持一致。

三、最近年度財務報告之監察人審查報告

台灣聚合化學品股份有限公司監察人查核報告書

董事會造送本公司九十九年度營業報告書、經勤業眾信聯合會計師事務所韋亮發會計師暨黃秀椿會計師查核簽證之財務報表（包括個別財務報表及合併財務報表）、盈餘分派案，經本監察人等查核認為符合公司法等相關法令，爰依公司法第二一九條之規定，備具報告書，敬請鑒核。

此上

本公司一〇〇年股東常會

台灣聚合化學品股份有限公司

監察人：周新懷



黃光哲



中華民國一〇〇年三月三十一日



四、最近年度財務報表

會計師查核報告

台灣聚合化學品股份有限公司 公鑒：

台灣聚合化學品股份有限公司民國九十九年及九十八年十二月三十一日之資產負債表，暨民國九十九年及九十八年一月一日至十二月三十一日之損益表、股東權益變動表及現金流量表，業經本會計師查核竣事。上開財務報表之編製係管理階層之責任，本會計師之責任則為根據查核結果對上開財務報表表示意見。

本會計師係依照會計師查核簽證財務報表規則及一般公認審計準則規劃並執行查核工作，以合理確信財務報表有無重大不實表達。此項查核工作包括以抽查方式獲取財務報表所列金額及所揭露事項之查核證據、評估管理階層編製財務報表所採用之會計原則及所作之重大會計估計，暨評估財務報表整體之表達。本會計師相信此項查核工作可對所表示之意見提供合理之依據。

依本會計師之意見，第一段所述財務報表在所有重大方面，係依照證券發行人財務報告編製準則、商業會計法及商業會計處理準則中與財務會計準則相關之規定暨一般公認會計原則編製，足以允當表達台灣聚合化學品股份有限公司民國九十九年及九十八年十二月三十一日之財務狀況，暨民國九十九年及九十八年一月一日至十二月三十一日之經營成果及現金流量。

台灣聚合化學品股份有限公司民國九十九及九十八年度之合併財務報表，業經本會計師分別出具無保留意見及修正式無保留意見之查核報告在案，備供參考。

台灣聚合化學品股份有限公司民國九十九年度財務報表重要會計科目明細表，主要係供補充分析之用，亦經本會計師採用第二段所述之查核程序予以查核。據本會計師之意見，該等科目明細表在所有重大方面與第一段所述財務報表相關資訊一致。

勤業眾信聯合會計師事務所

會計師 韋 亮 發

會計師 黃 秀 椿

韋亮發




黃秀椿



財政部證券暨期貨管理委員會核准文號
台財證六字第 0920123784 號

財政部證券暨期貨管理委員會核准文號
台財證六字第 0920123784 號

中 華 民 國 一 〇 〇 年 三 月 七 日



台灣聚合化學品股份有限公司

資產負債表

民國九十九年及九十八年十二月三十一日

代 碼	資 產	九十九年十二月三十一日		九十八年十二月三十一日	
		金 額	%	金 額	%
	流動資產(附註二)				
1100	現金及約當現金(附註二及四)	\$ 2,741,886	15	\$ 2,007,723	13
1310	公平價值變動列入損益之金融資產-流動(附註二及五)	3,339,418	18	1,871,038	12
1320	備供出售金融資產-流動(附註二及六)	93,045	-	103,089	1
1330	持有至到期日金融資產-流動(附註二及七)	49,926	-	599,311	4
1120	應收票據(附註二及八)	104,527	1	87,336	-
1140	應收帳款-淨額(附註二及八)	589,565	3	457,046	3
1150	應收票據及帳款-關係人(附註二四)	132,909	1	153,812	1
1160	其他應收款	43,527	-	20,748	-
1180	其他應收款-關係人(附註二四)	287,555	2	47,789	-
1210	存貨(附註二、三及九)	1,125,639	6	981,831	6
1286	遞延所得稅資產-流動(附註二及二十)	6,555	-	2,657	-
1291	受限制資產-流動(附註二五)	364,000	2	113,400	1
1298	預付費用及其他流動資產	76,302	-	73,356	-
11XX	流動資產合計	8,954,854	48	6,519,136	41
	長期投資(附註二、五、六、十及十二)				
1421	採權益法之長期股權投資	6,819,193	37	6,061,564	38
1430	公平價值變動列入損益之金融資產-非流動	-	-	70,044	-
1450	備供出售金融資產-非流動	1,066,287	6	1,179,655	8
1480	以成本衡量之金融資產-非流動	275,813	1	275,813	2
14XX	長期投資合計	8,161,293	44	7,587,076	48
	固定資產(附註二、十三、二四及二五)				
	成 本				
1501	土 地	238,137	1	238,137	2
1511	土地改良物	71,611	-	71,611	-
1521	廠房建築及設備	390,820	2	390,055	3
1531	機器及設備	3,098,534	17	3,028,793	19
1551	交通及運輸設備	29,565	-	28,692	-
1572	修護零件	24,020	-	24,104	-
1681	其他設備	87,928	1	91,555	1
15X1	成本合計	3,940,615	21	3,872,947	25
15X8	重估增值	456,089	3	456,671	3
15XY	成本及重估增值合計	4,396,704	24	4,329,618	28
15X9	減：累計折舊	3,363,185	18	3,305,021	21
		1,033,519	6	1,024,597	7
1670	未完工程及預付設備款	45,133	-	23,945	-
15XX	固定資產淨額	1,078,652	6	1,048,542	7
17XX	遞延退休金成本(附註二及十八)	-	-	32,554	-
	其他資產				
1820	存出保證金	19,706	-	15,164	-
1830	遞延費用(附註二)	19,066	-	4,636	-
1860	遞延所得稅資產-非流動(附註二及二十)	93,501	1	93,339	1
1887	受限制資產-非流動(附註二五)	101,000	1	451,000	3
1888	非營業用資產(附註二及十四)	87,705	-	92,475	-
18XX	其他資產合計	320,978	2	656,614	4
1XXX	資 產 總 計	\$ 18,515,777	100	\$ 15,843,922	100



單位：新台幣仟元，惟每股面額為元

代 碼	負 債 及 股 東 權 益	九十九年十二月三十一日		九十八年十二月三十一日	
		金 額	%	金 額	%
	流動負債（附註二）				
2100	短期借款（附註十五）	\$ 999,895	6	\$ -	-
2140	應付帳款	917,975	5	537,516	3
2150	應付帳款－關係人（附註二四）	187,868	1	6,442	-
2160	應付所得稅（附註二及二十）	325,911	2	115,500	1
2170	應付費用（附註十七及十九）	368,865	2	289,970	2
2180	公平價值變動列入損益之金融負債－流動（附註二及五）	4,512	-	-	-
2190	其他應付款項－關係人（附註二四）	160,631	1	248,522	2
2216	應付股利	6,218	-	10,811	-
2261	預收貨款	16,763	-	39,396	-
2271	一年內到期長期負債（附註十六及二五）	-	-	1,000,000	6
2298	其他流動負債（附註九）	26,892	-	2,573	-
21XX	流動負債合計	3,015,530	17	2,250,730	14
2510	土地增值稅準備（附註十三）	43,580	-	43,580	-
	其他負債				
2810	應計退休金負債（附註二及十八）	719,238	4	725,606	5
2820	存入保證金	5,707	-	4,594	-
2881	遞延貸項－聯屬公司間利益（附註二及二四）	23,494	-	18,019	-
2888	採權益法之長期股權投資貸項（附註二及十二）	8,224	-	14,425	-
28XX	其他負債合計	756,663	4	762,644	5
2XXX	負債合計	3,815,773	21	3,056,954	19
	股東權益（附註二、六、十二、十三、十八、十九及二十）				
31XX	普通股股本－每股面額 10 元，額定及發行一九九九年 863,972 仟股；九十八年 771,403 仟股	8,639,716	47	7,714,032	49
	資本公積				
3220	庫藏股票交易	68,785	-	56,457	-
3260	長期投資	136,191	1	136,022	1
3280	其 他	11,717	-	11,717	-
32XX	資本公積合計	216,693	1	204,196	1
	保留盈餘				
3310	法定盈餘公積	1,680,933	9	1,479,072	9
3350	未分配盈餘	3,701,777	20	2,504,053	16
33XX	保留盈餘合計	5,382,710	29	3,983,125	25
	股東權益其他項目				
3420	累積換算調整數	20,017	-	191,020	1
3430	未認列為退休金成本之淨損失	(87,394)	(1)	(157,837)	(1)
3450	金融商品未實現利益	368,422	2	688,043	5
3460	未實現重估增值	298,497	2	299,224	2
3480	庫藏股票一九九九年為 52,302 仟股，九十八年為 46,324 仟股	(138,657)	(1)	(134,835)	(1)
34XX	股東權益其他項目合計	460,885	2	885,615	6
3XXX	股東權益合計	14,700,004	79	12,786,968	81
	負債及股東權益總計	\$ 18,515,777	100	\$ 15,843,922	100

後附之附註係本財務報表之一部分。

董事長：吳亦圭



經理人：張繼中



會計主管：甘霖



台灣聚合化學品股份有限公司



民國九十九年及九十八年一月一日至十二月三十一日

單位：新台幣仟元，惟
每股盈餘為元

代碼	九 十 九 年 度		九 十 八 年 度	
	金 額	%	金 額	%
4110	\$ 12,618,866	100	\$ 10,498,736	100
4170	(51)	-	(765)	-
4190	(27,752)	-	(24,177)	-
4000	12,591,063	100	10,473,794	100
5000	9,853,124	78	8,347,862	80
5910	2,737,939	22	2,125,932	20
5920	(6,363)	-	(1,551)	-
	2,731,576	22	2,124,381	20
	營業費用（附註二、十八、十九、二一及二四）			
6100	290,702	2	294,143	3
6200	187,956	2	172,495	2
6300	54,189	-	54,514	-
6000	532,847	4	521,152	5
6900	2,198,729	18	1,603,229	15
	營業外收入及利益			
7110	24,356	-	27,300	-
7121	1,097,450	9	432,189	4
7122	67,217	1	49,149	-
7130	7,223	-	59,380	1
7140	2,046	-	19,608	-
7160	-	-	5,874	-

(接次頁)



(承前頁)

代碼		九 十 九 年 度		九 十 八 年 度	
		金 額	%	金 額	%
7210	租金收入－淨額（附註二四）	15,408	-	12,357	-
7310	金融資產評價利益－淨額（附註二、五及二三）	30,138	-	174,725	2
7480	其他（附註二四）	46,378	-	52,491	1
7100	營業外收入及利益合計	1,290,216	10	833,073	8
	營業外費用及損失				
7510	利息支出－減資本化金額後之淨額（附註二、十三及二三）	25,364	-	34,470	1
7530	處分固定資產損失（附註二及十二）	612	-	189	-
7560	兌換損失－淨額（附註二）	25,026	-	-	-
7580	財務費用	1,599	-	4,063	-
7620	閒置資產費用（附註十四）	1,800	-	2,157	-
7610	災害損失（附註九）	12,637	-	880	-
7650	金融負債評價損失－淨額（附註二、五及二三）	14,472	-	820	-
7880	其他（附註二四）	36,196	1	23,595	-
7500	營業外費用及損失合計	117,706	1	66,174	1
7900	稅前利益	\$ 3,371,239	27	\$ 2,370,128	22
8110	所得稅費用（附註二及二十）	428,852	4	352,268	3
9600	淨 利	\$ 2,942,387	23	\$ 2,017,860	19
代碼		稅 前	稅 後	稅 前	稅 後
	每股盈餘（附註二二）				
9750	基本每股盈餘	\$ 4.15	\$ 3.62	\$ 2.92	\$ 2.48
9850	稀釋每股盈餘	\$ 4.15	\$ 3.62	\$ 2.92	\$ 2.48

假設子公司買賣及持有母公司股票不視為庫藏股票而作為投資時之擬制資料（稅後金額）（附註二、十九及二二）

	九 十 九 年 度	九 十 八 年 度
淨 利	\$ 2,954,715	\$ 2,017,860
每股盈餘		
基本每股盈餘	\$ 3.42	\$ 2.34
稀釋每股盈餘	\$ 3.42	\$ 2.34

後附之附註係本財務報表之一部分。

董事長：吳亦圭



經理人：張繼中



會計主管：甘霖



台灣聚化化學品股份有限公司

股東權益變動表

民國九十九年及九十八年一月二日至十二月三十一日

	額定及發行股本—每股面額 10 元 (附註十九)		資本公積 (附註二、十二及十九)		
	股數	金額	庫藏股票交易	長期投資	其他
九十八年一月一日餘額	771,403,164	\$ 7,714,032	\$ 56,457	\$ 133,081	\$ 11,718
九十七年度盈餘分配 提列法定盈餘公積	-	-	-	-	-
分配後餘額	771,403,164	7,714,032	56,457	133,081	11,718
支付以前年度未領現金股利	-	-	-	-	(1)
採權益法之長期股權投資股權淨值變動之 調整	-	-	-	2,941	-
備供出售金融資產未實現損益之變動	-	-	-	-	-
累積換算調整數之變動	-	-	-	-	-
未認列為退休金成本之淨損失之變動	-	-	-	-	-
子公司持有本公司股票持股比例變動調整	-	-	-	-	-
處分固定資產沖轉未實現重估增值	-	-	-	-	-
九十八年度淨利	-	-	-	-	-
九十八年十二月三十一日餘額	771,403,164	7,714,032	56,457	136,022	11,717
九十八年度盈餘分配 提列法定盈餘公積	-	-	-	-	-
股票股利—每股 1.2 元	92,568,379	925,684	-	-	-
現金股利—每股 0.8 元	-	-	-	-	-
分配後餘額	863,971,543	8,639,716	56,457	136,022	11,717
採權益法之長期股權投資股權淨值變動之 調整	-	-	12,328	169	-
備供出售金融資產未實現損益之變動	-	-	-	-	-
未認列為退休金成本之淨損失之變動	-	-	-	-	-
子公司持有本公司股票持股比例變動調整	-	-	-	-	-
累積換算調整數之變動	-	-	-	-	-
九十九年度淨利	-	-	-	-	-
九十九年十二月三十一日餘額	<u>863,971,543</u>	<u>\$ 8,639,716</u>	<u>\$ 68,785</u>	<u>\$ 136,191</u>	<u>\$ 11,717</u>



單位：新台幣仟元，惟每股面額及股利為元

保留盈餘 (附註二及十九)		股東權益		其他		項目		股東權益合計
法定盈餘公積	未分配盈餘	累積換算調整數 (附註二及二十)	未認列為退休成本之淨損失 (附註二及十八)	金融商品未實現損益 (附註二及六)	未實現重估增值 (附註二及十三)	庫藏股票 (附註二及十九)		
\$ 1,475,366	\$ 489,151	\$ 227,613	(\$ 128,876)	(\$ 246,930)	\$ 300,627	(\$ 135,345)	\$ 9,896,894	
3,706	(3,706)	-	-	-	-	-	-	
1,479,072	485,445	227,613	(128,876)	(246,930)	300,627	(135,345)	9,896,894	
-	-	-	-	-	-	-	(1)	
-	748	-	(41,985)	426,942	(292)	-	388,354	
-	-	-	-	508,031	-	-	508,031	
-	-	(36,593)	-	-	-	-	(36,593)	
-	-	-	13,024	-	-	-	13,024	
-	-	-	-	-	-	510	510	
-	-	-	-	-	(1,111)	-	(1,111)	
-	2,017,860	-	-	-	-	-	2,017,860	
1,479,072	2,504,053	191,020	(157,837)	688,043	299,224	(134,835)	12,786,968	
201,861	(201,861)	-	-	-	-	-	-	
-	(925,684)	-	-	-	-	-	-	
-	(617,122)	-	-	-	-	-	(617,122)	
1,680,933	759,386	191,020	(157,837)	688,043	299,224	(134,835)	12,169,846	
-	4	(183,239)	55,185	(197,248)	(727)	-	(313,528)	
-	-	-	-	(122,373)	-	-	(122,373)	
-	-	-	15,258	-	-	-	15,258	
-	-	-	-	-	-	(3,822)	(3,822)	
-	-	12,236	-	-	-	-	12,236	
-	2,942,387	-	-	-	-	-	2,942,387	
<u>\$ 1,680,933</u>	<u>\$ 3,701,777</u>	<u>\$ 20,017</u>	<u>(\$ 87,394)</u>	<u>\$ 368,422</u>	<u>\$ 298,497</u>	<u>(\$ 138,657)</u>	<u>\$ 14,700,004</u>	

後附之附註係本財務報表之一部分。

董事長：吳亦圭



經理人：張繼中



會計主管：甘霖



台灣聚合化學品股份有限公司

現金流量表

民國九十九年及九十八年一月一日至十二月三十一日

單位：新台幣仟元

	九十九年度	九十八年度
營業活動之現金流量：		
淨利	\$2,942,387	\$2,017,860
調整項目：		
迴轉備抵呆帳	-	(7,000)
折舊	109,306	113,666
攤銷	2,346	2,523
災害損失	12,500	-
聯屬公司間未實現損益	6,363	1,551
持有至到期日金融資產折價攤銷	(96)	(140)
處分投資利益－淨額	(2,046)	(19,608)
存貨跌價回升利益	-	(66,455)
金融商品未實現評價利益－淨額	(18,057)	(169,833)
採權益法認列之投資利益－淨額	(1,097,450)	(432,189)
收到採權益法之長期股權投資之現金股利	16,270	-
逾五年股利轉列收入	(4,319)	-
處分固定及閒置資產利益－淨額	(6,611)	(59,191)
應計退休金負債	41,444	38,897
遞延所得稅	8,176	105,223
營業資產及負債之淨變動：		
交易目的金融資產	-	(50,591)
應收票據及帳款	(149,710)	(238,066)
應收票據及帳款－關係人	20,903	(54,609)
其他應收款	(22,779)	27,604
其他應收款－關係人	(239,766)	2,909
存貨	(143,808)	37,571
預付費用及其他流動資產	(2,946)	290
應付帳款	380,459	285,907
應付帳款－關係人	181,426	(16,164)
應付所得稅	210,411	(64,318)
應付費用	78,895	118,250
其他應付款－關係人	(87,891)	39,230
預收貨款	(22,633)	23,684
其他流動負債	11,819	531
營業活動之淨現金流入	<u>2,224,593</u>	<u>1,637,532</u>

(接次頁)



(承前頁)

	九十九年度	九十八年度
投資活動之現金流量：		
指定公平價值變動列入損益之金融資產 增加	(\$1,374,061)	(\$ 361,002)
處分備供出售金融資產價款	1,379	36,123
以成本衡量之金融資產減資退還股款	-	17,154
增加採權益法之長期股權投資	-	(16,250)
增加持有至到期日金融資產	(499,452)	(599,171)
持有至到期日金融資產到期	1,048,933	-
處分無活絡市場之債券投資價款	-	50,000
受限制資產減少	99,400	148,100
購置固定資產及出租資產	(145,502)	(35,429)
處分固定及閒置資產價款	6,335	62,249
存出保證金增加	(4,542)	(2,163)
遞延費用增加	(6,532)	(5,602)
投資活動之淨現金流出	(874,042)	(705,991)
融資活動之現金流量：		
短期借款增加	999,895	-
長期借款減少	(1,000,000)	-
償還應付公司債	-	(650,000)
發放現金股利	(617,122)	-
存入保證金增加	1,113	950
應付股利增加(減少)	(274)	238
融資活動之淨現金流出	(616,388)	(648,812)
本年度現金及約當現金增加數	734,163	282,729
年初現金及約當現金餘額	<u>2,007,723</u>	<u>1,724,994</u>
年底現金及約當現金餘額	<u>\$2,741,886</u>	<u>\$2,007,723</u>
現金流量資訊之補充揭露：		
本年支付利息(不含資本化金額)	<u>\$ 25,407</u>	<u>\$ 40,659</u>
本年支付所得稅	<u>\$ 210,266</u>	<u>\$ 311,363</u>
不影響現金流量之投資及融資活動：		
一年內到期長期負債	\$ _____	<u>\$1,000,000</u>

後附之附註係本財務報表之一部分。

董事長：吳亦圭



經理人：張繼中



會計主管：甘霖



台灣聚合化學品股份有限公司
財務報表附註
民國九十九及九十八年度
(除另予註明外，金額均以新台幣仟元為單位)

一、公司沿革及營業

本公司設立於五十四年五月，主要從事於聚乙烯塑膠粒之生產及銷售。
本公司股票自六十一年五月起在台灣證券交易所上市買賣。
本公司於九十九年及九十八年底之員工人數分別為 413 人及 402 人。

二、重要會計政策之彙總說明

本財務報表係依照證券發行人財務報告編製準則、商業會計法、商業會計處理準則及一般公認會計原則編製。依照前述準則、法令及原則編製財務報表時，本公司對於備抵呆帳、備抵存貨跌價損失、固定資產折舊、閒置及出租資產費用、所得稅、退休金、資產減損損失以及員工分紅及董監酬勞費用等之提列，必須使用合理之估計金額，因估計涉及判斷，實際結果可能有所差異。

重要會計政策彙總說明如下：

資產與負債區分流動與非流動之標準

流動資產包括現金及約當現金，以及主要為交易目的而持有之資產或預期於資產負債表日後一年內變現之資產；固定資產、無形資產及其他不屬於流動資產之資產為非流動資產。流動負債包括主要為交易目的而發生之負債，以及須於資產負債表日後一年內清償之負債，負債不屬於流動負債者為非流動負債。

約當現金

約當現金係自投資日起三個月內到期或清償之短期票券，其帳面價值近似公平價值。

公平價值變動列入損益之金融商品

公平價值變動列入損益之金融商品包括交易目的之金融資產或金融負債，以及於原始認列時，指定以公平價值衡量且公平價值變動認列為損益之金融資產或金融負債。本公司成為金融商品合約之一方時，認列金融資產或金融負債；對於合約權利喪失控制時，除列金融資產；於合約規定之義務解除、取消或到期而使金融負債消滅時，除列金融負債。

原始認列時，係以公平價值加計交易成本衡量，續後評價時，以公平價值衡量且公平價值變動認列為當期損益。投資後所收到之現金股利（含投資年度收到者）列為當期收益。金融商品除列時，出售所得價款或支付金額與帳面價值之差額，計入當期損益。依慣例交易購買或出售金融資產時，採用交易日會計處理。

衍生性商品未能符合避險會計者，係分類為交易目的之金融資產或金融負債。公平價值為正值時，列為金融資產；公平價值為負值時，列為金融負債。



公平價值之基礎：上市（櫃）證券係資產負債表日之收盤價，開放型基金受益憑證係資產負債表日之淨資產價值；債券係財團法人中華民國證券櫃檯買賣中心資產負債表日之參考價；無活絡市場之金融商品，以評價方法估計公平價值。

指定公平價值變動列入損益之金融商品，係為靈活運用資金及調節外幣債務部位，依據本公司風險與投資管理策略並考量利率、匯率及價格之波動等因素，而將短期資金投資於基金受益憑證、受益證券及上市（櫃）股票等金融商品。為評估各投資組合之績效並提供更攸關之資訊，而將各項金融商品於原始認列時指定公平價值變動列入損益。

備供出售金融資產

備供出售金融資產於原始認列時，以公平價值衡量，並加計取得或發行之交易成本；後續評價以公平價值衡量，且其價值變動列為股東權益調整項目，累積之利益或損失於金融資產除列時，列入當期損益。依交易慣例購買或出售金融資產時，採用交易日會計處理。

備供出售金融資產之認列或除列時點，以及公平價值之基礎，均與公平價值變動列入損益之金融商品相同。

現金股利於除息日認列收益，但依據投資前淨利宣告之部分，係自投資成本減除。股票股利不列為投資收益，僅註記股數增加，並按增加後之總股數重新計算每股成本。債務商品原始認列金額與到期金額間之差額，採用利息法攤銷之利息，認列為當期損益。

若有減損之客觀證據，則認列減損損失。若後續期間減損金額減少，備供出售權益商品之減損減少金額認列為股東權益調整項目；備供出售債務商品之減損減少金額若明顯與認列減損後發生之事件有關，則予以迴轉並認列為當期損益。

收入認列、應收帳款及備抵呆帳

收入原則上係於貨物所有權及顯著風險承擔責任移轉予客戶時認列，因其獲利過程大部分已完成，且已實現或可實現。收入若未符合上述認列條件時，則俟條件符合時方認列為收入。

銷貨收入係按本公司與買方所協議交易對價之公平價值衡量；惟銷貨收入之對價為一年期以內之應收款，其公平價值與到期值差異不大且交易量頻繁，則不按設算利率計算公平價值。

備抵呆帳係按應收款項及其他應收款之帳齡及收回可能性評估提列。惟其中特定帳款經評估無法收回者全數提列備抵呆帳，其餘應收款除應收關係人款項外，按百分之二提列備抵呆帳。

存 貨

存貨包括原料、物料、製成品及在製品。存貨係以成本與淨變現價值孰低計價，比較成本與淨變現價值時係以個別項目為基礎。淨變現價值係指在正常情況下之估計售價減除至完工尚需投入之成本及銷售費用後之餘額。存貨成本之計算

採用加權平均法。存貨平時按標準成本計價，結帳日再予調整使其接近按加權平均法計算之成本。

持有至到期日金融資產

持有至到期日金融資產係以利息法（差異不大時，以直線法）之攤銷後成本衡量。原始認列時，以公平價值衡量並加計取得之交易成本，於除列、價值減損或攤銷時認列損益。依交易慣例購買或出售金融資產時，採用交易日會計處理。

若有減損之客觀證據，則認列減損損失。若續後期間減損金額減少，且明顯與認列減損後發生之事件有關，則予以迴轉並認列為當期損益，該迴轉不使帳面金額大於未認列減損情況下之攤銷後成本。

以成本衡量之金融資產

無法可靠衡量公平價值之權益商品投資，係投資於未上市（櫃）股票，以原始認列之成本衡量。股利之會計處理，與備供出售金融資產相同。若有減損之客觀證據，則認列減損損失，此減損金額不予迴轉。

無活絡市場之債券投資

無活絡市場之公開報價，且具固定或可決定收取金額之債券投資，以攤銷後成本衡量，其會計處理與持有至到期日金融資產相同，惟處分時點不受限制。

採權益法之長期股權投資

本公司對被投資公司持有表決權股份達百分之二十以上或具有重大影響力者，係採權益法評價。被投資公司發生純益或純損時，同期認列投資損益。認列被投資公司之虧損原則上以使對該被投資公司之長期股權投資及墊款（包括應收帳款及其他往來款項）之帳面餘額降至零為限。但若本公司意圖繼續支持被投資公司或預期被投資公司短期內會獲利而不願放棄該被投資公司，則按持股比例繼續認列投資損失，因而致對該被投資公司之長期股權投資及墊款帳面價值發生貸方餘額時，則列於其他負債項下。

取得股權或首次採用權益法時，先將投資成本予以分析處理，投資成本超過可辨認淨資產公平價值部分列為商譽，商譽不予攤銷。若可辨認淨資產公平價值超過投資成本，則其差額就各非流動資產（非採權益法評價之金融資產、待處分資產、遞延所得稅資產及預付退休金或其他退休給付除外）公平價值等比例減少之，仍有差額時列為非常損益。

本公司對於已達控制能力之被投資公司（子公司），若因認列其虧損致使對該子公司之長期股權投資及墊款帳面餘額為負數時，除子公司之其他股東有義務並能夠提出額外資金承擔其損失者外，本公司全額吸收超過該子公司股東原有權益之損失金額，若該子公司日後獲利，則該利益先歸屬至本公司，直至原多承擔之損失完全回復為止。

被投資公司發行新股時，若未按持股比例認購，致持股比例發生變動，並因而使投資之股權淨值發生增減時，其增減數分別調整「資本公積」及「長期投資」。



前項調整如應借記「資本公積」，而長期投資所產生之資本公積餘額不足時，其差額則借記「保留盈餘」。

長期股權投資採權益法評價者，以投資成本加（或減）按股權比例認列被投資公司之純益（或純損）及資本公積計算，收取之現金股利作為長期股權投資之減項。

於資產負債表日評估是否有減損跡象，若有客觀證據顯示業已減損，就其減損部分認列損失；對僅具重大影響力而未具控制能力之長期股權投資，係以其個別投資帳面價值為基礎，予以評估。對具控制能力之長期股權投資，係以合併報表整體考量現金產生單位予以評估。

本公司與採權益法評價之被投資公司順流交易所產生之損益，按持股比例予以銷除，惟如本公司對該被投資公司有控制能力，則予全部銷除。本公司與採權益法評價之被投資公司逆流交易所產生之損益，按持股比例予以銷除。

本公司將首次編入合併財務報表之子公司所持有本公司股票視同庫藏股票處理，自長期股權投資重分類為庫藏股票，並以九十四年初子公司帳列轉投資母公司（長期股權投資）之帳面價值為入帳基礎；母公司發放予子公司之股利於帳上係沖銷投資收益，並調整「資本公積－庫藏股票交易」。

本公司對被投資公司直接或間接具有控制能力，則該被投資公司財務報表予以編入合併報表。

固定資產、出租資產及閒置資產

固定資產及出租資產係按成本（或成本加重估增值）減累計折舊計價。閒置之固定資產按淨公平價值或帳面價值較低者轉列其他資產。固定資產購建期間為該項資產所支出款項而負擔之利息，予以資本化列為固定資產之成本。重大更新及改良作為資本支出；修理及維護支出則作為當期費用。

倘固定資產、出租資產及閒置資產以其相關可回收金額衡量帳面價值有重大減損時，就其減損部分認列損失。嗣後若該資產可回收金額增加時，將減損損失之迴轉認列為利益，惟該項資產於減損損失迴轉後之帳面價值，不得超過該項資產在未認列減損損失之情況下，減除應提列折舊後之帳面價值。已依法令規定辦理重估價者，則其減損先減少股東權益項下之未實現重估增值，不足數再認列損失；迴轉時，就原認列為損失之範圍內先認列利益，餘額再轉回未實現重估增值。

固定資產、出租資產及閒置資產之折舊係依照下列估計耐用年數按直線法計提：

土地改良物	8—30 年
廠房建築及設備	3—55 年
機器及設備	3—8 年
交通及運輸設備	3—5 年
修護零件	5 年
其他設備	3—15 年

凡屆滿耐用年數之固定資產仍繼續使用者，按其殘值依預定耐用年數，繼續提列折舊。資產重估增值部分之折舊，係以直線法按重估時該項資產之剩餘耐用年限計提。

固定資產、出租資產及閒置資產報廢或出售時，其相關成本（含重估增值）、累計折舊及未實現重估增值均自帳上減除。處分固定資產、出租資產及閒置資產之利益或損失，依其性質列為當期之營業外利益或損失。

遞延費用

遞延費用依直線法分二至五年攤銷。

退休金

屬確定給付退休辦法之退休金係按精算結果認列；屬確定提撥退休辦法之退休金，係於員工提供服務之期間，將應提撥之退休金數額認列為當期費用。

所得稅

所得稅係作跨期間之分攤，即將可減除暫時性差異及未使用投資抵減之所得稅影響數認列為遞延所得稅資產，並評估其可實現性，認列備抵評價金額；應課稅暫時性差異之所得稅影響數則認列為遞延所得稅負債。遞延所得稅資產或負債依其相關資產或負債之分類劃分為流動或非流動項目，無相關之資產或負債者，依預期回轉期間劃分為流動或非流動項目。

購置機器設備、研究發展及人才培訓等支出所產生之所得稅抵減，採用當期認列法處理。

以前年度應付所得稅之調整，列入當年度所得稅。

依所得稅法規定計算之未分配盈餘加徵百分之十所得稅列為股東會決議年度之所得稅費用。

外幣交易及外幣財務報表之換算

非衍生性商品之外幣交易所產生之各項外幣資產、負債、收入或費用，按交易日之即期匯率折算新台幣金額入帳。外幣資產及負債實際收付結清時所產生之兌換差額，作為當期損益。

資產負債表日之外幣貨幣性資產或負債，按該日即期匯率予以調整，兌換差額列為當期損益。

資產負債表日之外幣非貨幣性資產或負債（例如權益商品），以成本衡量者，按交易日之歷史匯率衡量。

外幣長期股權投資按權益法計價者，以被投資公司之外幣財務報表換算後所得之股東權益做為依據，兌換差額列入累積換算調整數，作為股東權益之調整項目。

前述即期匯率係以主要往來銀行之中價為評價基礎。

科目重分類

九十八年度財務報表部分科目已予以重分類，俾配合九十九年度財務報表之表達方式。



三、會計變動之理由及其影響

存貨之會計處理準則

本公司自九十八年一月一日起採用新修訂之財務會計準則公報第十號「存貨之會計處理準則」。主要之修訂包括(一)存貨以成本與淨變現價值孰低者衡量，且除同類別存貨外應逐項比較之；(二)未分攤固定製造費用於發生當期認列為銷貨成本；及(三)異常製造成本及存貨跌價損失（或回升利益）應分類為銷貨成本。此項會計變動，使九十八年度稅前淨利減少 862 仟元，稅後淨利減少 646 仟元，稅後基本每股盈餘減少 0.001 元。

四、現金及約當現金

	九 十 九 年 十二月三十一日	九 十 八 年 十二月三十一日
庫存現金	\$ 540	\$ 540
銀行支票存款	32,760	32,955
銀行活期存款	69,526	38,217
銀行定期存款－九十九年年利率 0.17%-0.905%，九十八年年利率 0.10%-3.13%	1,098,600	1,236,560
約當現金－短期票券，九十九年年利率 0.38%-0.60%，一〇〇年一月至三月間到期；九十八年年利率 0.25%-0.325%，九十九年一月至三月間到期	<u>1,540,460</u>	<u>699,451</u>
	<u>\$ 2,741,886</u>	<u>\$ 2,007,723</u>

五、公平價值變動列入損益之金融商品

	九 十 九 年 十二月三十一日	九 十 八 年 十二月三十一日
指定以公平價值變動列入損益之金融資產－流動	\$ 3,289,403	\$ 1,820,447
交易目的之金融資產－流動	<u>50,015</u>	<u>50,591</u>
	<u>\$ 3,339,418</u>	<u>\$ 1,871,038</u>
指定以公平價值變動列入損益之金融資產－非流動	<u>\$ -</u>	<u>\$ 70,044</u>
交易目的之金融負債－流動	<u>\$ 4,512</u>	<u>\$ -</u>

本公司指定以公平價值變動列入損益之金融商品相關資訊如下：

	九十九年 十二月三十一日	九十八年 十二月三十一日
<u>指定以公平價值變動列入損益</u>		
<u>之金融資產</u>		
<u>流 動</u>		
基金受益憑證及受益證券	\$ 3,045,273	\$ 1,638,560
國內上市(櫃)股票	144,842	\$ 205,788
信用連結組合式定期存款	<u>100,000</u>	<u>-</u>
	3,290,115	1,844,348
評價調整	(<u>712</u>)	(<u>23,901</u>)
	<u>3,289,403</u>	<u>1,820,447</u>
<u>非 流 動</u>		
信用連結組合式定期存款	-	70,000
評價調整	<u>-</u>	<u>44</u>
	<u>-</u>	<u>70,044</u>
	<u>\$ 3,289,403</u>	<u>\$ 1,890,491</u>

本公司截至九十九及九十八年底止尚未到期之信用連結組合式定期存款之合約明細如下：

九十九年底

信用連結標的	名目本金	期 間	年 收 益 率	公 平 價 值
鴻海精密工業股份有限公司第一次無擔保可轉換公司債	\$ 50,000	98.10.28-100.11.10	1.95%	\$ 50,029
華碩電腦股份有限公司第一次無擔保可轉換公司債	50,000	99.10.27-100.11.07	0.80%	50,028
	<u>\$100,000</u>			<u>\$100,057</u>

九十八年底

信用連結標的	名目本金	期 間	年 收 益 率	公 平 價 值
聯強國際股份有限公司第一次無擔保可轉換公司債	\$ 20,000	98.08.20-100.06.24	3.00%	\$ 20,011
鴻海精密工業股份有限公司第一次無擔保可轉換公司債	50,000	98.10.28-100.11.10	1.95%	50,033
	<u>\$ 70,000</u>			<u>\$ 70,044</u>



於九十九及九十八年度，指定以公平價值變動列入損益之金融資產產生之淨利益分別為 42,713 仟元及 193,378 仟元。

本公司分類為交易目的之金融商品相關資訊如下：

	九 十 九 年 十二月三十一日	九 十 八 年 十二月三十一日
<u>交易目的之金融資產</u>		
股價連結保本型商品	\$ 50,002	\$ 50,000
遠期外匯合約	<u>13</u>	<u>591</u>
	<u>\$ 50,015</u>	<u>\$ 50,591</u>
<u>交易目的之金融負債</u>		
遠期外匯合約	<u>\$ 4,512</u>	<u>\$ -</u>

本公司九十九及九十八年度從事遠期外匯及外匯選擇權衍生性金融商品交易之目的，主要係為規避外幣債權債務因匯率波動所產生之風險，惟本公司對避險有效性之評估未能完全符合避險會計之所有條件，故將遠期外匯相關交易列為以交易為目的之金融資產或金融負債。

本公司於九十九及九十八年底皆無未到期之外匯選擇權合約；九十九及九十八年底尚未到期之遠期外匯合約如下：

	幣 別	到 期 期 間	合 約 金 額 (仟 元)
<u>九十九年底</u>			
賣出遠期外匯	美元兌新台幣	100.01.06-100.02.09	USD6,000/NTD177,600
<u>九十八年底</u>			
賣出遠期外匯	美元兌新台幣	99.01.05-99.01.11	USD2,000/NTD64,670

本公司為提升資金運用效率，於九十九及九十八年間購入三個月期股價連結保本型商品，截至九十九及九十八年底止，尚未到期之股價連結保本型商品皆為 50,000 仟元。該商品之固定收益率分別為 0.6% 及 0.5%，到期結算時，係以中華電信股份有限公司之收盤價格為參考標的計算紅利配息金額，惟本金可全數收回。

本公司於九十九及九十八年度，交易目的之金融資產產生之淨利益分別為 7,180 仟元及 5,005 仟元；交易目的之金融負債產生之淨損失分別為 14,472 仟元及 820 仟元。

六、備供出售金融資產

	<u>九 十 九 年</u> <u>十二月三十一日</u>	<u>九 十 八 年</u> <u>十二月三十一日</u>
流 動		
上市櫃股票		
世界先進積體電路股份 有限公司	\$ 115,316	\$ 115,316
華晶科技股份有限公司	<u>-</u>	<u>1,039</u>
	115,316	116,355
評價調整	<u>(22,271)</u>	<u>(13,266)</u>
	<u>93,045</u>	<u>103,089</u>
非 流 動		
上市（櫃）股票		
世界先進積體電路股份 有限公司	294,460	294,460
友達光電股份有限公司	443,682	443,682
中鼎工程股份有限公司	<u>244,605</u>	<u>244,605</u>
	982,747	982,747
評價調整	<u>83,540</u>	<u>196,908</u>
	<u>1,066,287</u>	<u>1,179,655</u>
	<u>\$ 1,159,332</u>	<u>\$ 1,282,744</u>

七、持有至到期日金融資產－流動

	<u>九 十 九 年</u> <u>十二月三十一日</u>	<u>九 十 八 年</u> <u>十二月三十一日</u>
短期票券	\$ 49,926	\$549,407
金融債券	<u>-</u>	<u>49,904</u>
	<u>\$ 49,926</u>	<u>\$599,311</u>

本公司於九十八年六月二十九日以 49,764 仟元購入台北富邦銀行主順位金融債券面額 50,000 仟元，票面利率為 0%，有效利率為 0.55%，已於九十九年五月九日到期，一次還本。

本公司於九十九年十二月及九十八年九月至十二月間分別以 49,926 仟元及 549,407 仟元向大慶票券金融公司、萬通票券金融公司及國際票券金融公司購入短期票券，年利率分別為 0.60%及 0.315%-0.325%，到期日分別為一〇〇年三月及九十九年一月至四月。

八、應收票據及應收帳款

	九 十 九 年 十二月三十一日	九 十 八 年 十二月三十一日
應收票據	<u>\$104,527</u>	<u>\$ 87,336</u>
應收帳款	\$602,869	\$470,350
備抵呆帳	(<u>13,304</u>)	(<u>13,304</u>)
	<u>\$589,565</u>	<u>\$457,046</u>

本公司九十九及九十八年度應收帳款－備抵呆帳變動情形如下：

	九 十 九 年 度	九 十 八 年 度
年初餘額	\$ 13,304	\$ 20,304
本年度迴轉	<u>-</u>	(<u>7,000</u>)
年底餘額	<u>\$ 13,304</u>	<u>\$ 13,304</u>

九、存 貨

	九 十 九 年 十二月三十一日	九 十 八 年 十二月三十一日
製 成 品	\$ 848,713	\$770,950
在 製 品	55,983	66,929
原 料	145,636	82,312
物 料	<u>75,307</u>	<u>61,640</u>
	<u>\$ 1,125,639</u>	<u>\$981,831</u>

九十九及九十八年底之備抵存貨跌價損失皆為 3,545 仟元。

九十九及九十八年度與存貨相關銷貨成本分別為 9,853,124 仟元及 8,347,862 仟元。九十八年度之銷貨成本包括存貨淨變現價值回升利益 66,455 仟元，存貨淨變現價值回升係因存貨於市場之銷售價格上揚所致。

本公司於九十九年九月間因受颱風侵襲影響，致高雄廠部分庫存泡水產生價值減損，本公司已向保險公司提出理賠申請，惟可收回之理賠款仍待釐清計算，本公司已就應自行負擔之損失 12,500 仟元估列入帳(帳列災害損失及其他流動負債)。

十、以成本衡量之金融資產－非流動

	九 十 九 年 十二月三十一日	九 十 八 年 十二月三十一日
國內非上市(櫃)普通股		
漢通創業投資股份有限公司	\$247,005	\$247,005
信東生技股份有限公司	7,812	7,812
國外非上市(櫃)普通股		
Teratech Corp.	18,286	18,286
菲律賓 H&Q 創業投資股份 有限公司	<u>2,710</u>	<u>2,710</u>
	<u>\$275,813</u>	<u>\$275,813</u>

慧聚開發投資股份有限公司於九十八年八月完成解散清算之法定程序，本公司已依持股比例收回清算分配款 17,154 仟元，並認列處分投資利益 154 仟元。

本公司所持有之上述股票投資，因無活絡市場公開報價且其公平價值無法可靠衡量，故以成本衡量。

十一、無活絡市場之債券投資－非流動

本公司分別於九十四年十二月及九十三年十一月認購遠雄人壽大都市國際中心商業大樓不動產資產信託證券化受益證券 30,000 仟元及 20,000 仟元，該受益證券由臺灣土地銀行股份有限公司擔任受託人並以私募之方式募集，發行期間為九十三年十一月十九日至九十九年十一月十九日，本公司係購買優先順位受益證券，年利率為 4.05%，每半年單利計息一次。該受益證券於九十八年度處分原始信託財產，是以本公司已收回本金 50,000 仟元。

十二、採權益法之長期股權投資

	九 十 九 年 九 十 八 年		九 十 八 年	
	十二月三十一日		十二月三十一日	
	帳 列 金 額	股 權 %	帳 列 金 額	股 權 %
上櫃公司				
越峯電子材料股份有限公司	\$ 648,223	27.7	\$ 447,586	27.9
非上市（櫃）公司				
台聚投資股份有限公司	1,073,976	100.0	1,072,829	100.0
Swanlake Traders Ltd.	549,828	100.0	590,427	100.0
台聚（香港）有限公司	132,422	100.0	143,939	100.0
台聚管理顧問股份有限公司	355	100.0	(508)	100.0
昌隆貿易股份有限公司	24,604	99.9	22,064	99.9
聯聚國際投資股份有限公司	2,995,545	100.0	2,404,817	100.0
聚利創業投資股份有限公司	548,683	70.0	617,381	70.0
順昶塑膠股份有限公司	815,839	40.6	726,794	40.6
Unic Insurance, Ltd.	19,682	20.0	21,754	20.0
中華電訊科技股份有限公司 （中華電訊公司）	(8,224)	11.3	(13,917)	11.3
順昱科技股份有限公司（順 昱公司）	-	-	-	4.9
鑫特材料科技股份有限公司 （鑫特公司）	10,036	30.4	13,973	30.4
	<u>6,162,746</u>		<u>5,599,553</u>	
加：採權益法之長期股權投資貸 餘轉列其他負債	8,224		14,425	
	<u>6,170,970</u>		<u>5,613,978</u>	
	<u>\$6,819,193</u>		<u>\$6,061,564</u>	

採權益法之上櫃公司股權投資依九十九及九十八年底股票收盤價計算分別為 3,969,879 仟元及 1,441,693 仟元。



九十九及九十八年度依權益法認列投資（損）益之內容如下：

被 投 資 公 司	九 十 九 年 度	九 十 八 年 度
越峯電子材料股份有限公司	\$ 212,693	(\$ 37,642)
台聚投資股份有限公司	92,779	138,332
Swanlake Traders Ltd.	5,386	(381,343)
台聚（香港）有限公司	1,808	1,053
台聚管理顧問股份有限公司	1,107	76
昌隆貿易股份有限公司	5,204	3,204
聯聚國際投資股份有限公司	616,269	585,919
聚利創業投資股份有限公司	9,308	13,710
順昶塑膠股份有限公司	150,925	133,716
Unic Insurance Ltd.	(138)	(178)
中華電訊科技股份有限公司	6,046	(13,000)
順昱科技股份有限公司	-	(7,198)
鑫特材料科技股份有限公司	(3,937)	(4,460)
	<u>\$ 1,097,450</u>	<u>\$432,189</u>

採權益法之長期股權投資及長期股權投資貸餘暨其投資損益，除九十八年度之順昱公司外，餘係按當年度經會計師查核之財務報表計算。

鑫特公司於九十八年八月辦理減資 90,000 仟元以彌補累積虧損，復於當月辦理現金增資 50,000 仟元以充實營運資金，本公司以 16,250 仟元取得股份 1,625 仟股，使本公司持股比率增加為 30.4%。

中華電訊公司因持續虧損，且該公司屬本公司已達控制能力之被投資公司，因是除該公司之其他股東有義務並能夠提出額外資金承擔其損失外，本公司全額認列其損失。

順昱公司於九十八年度辦理現金增資發行新股，本公司未參與認購，致持股比率下降，該公司復於九十八年九月辦理減資 168,700 仟元以彌補累積虧損，致本公司持有股數由 853 仟股減少為 31 仟股。另該公司股東臨時會決議辦理解散清算，並以九十八年十一月一日為解散日，隨即開始辦理清算事宜，該公司因持續虧損致清算時股權淨值已呈負數，本公司預期無任何清算分配款項可回收，是以將其投資之帳面金額降為零，並沖轉以前年度因投資該公司產生之資本公積。該公司已於九十九年七月二日取得法院清算完結備查函，並於九十九年十二月十六日取得國稅局清算申報核定通知書，順昱公司無未清償之稅款，清算完結後資產不足清償負債，無剩餘財產可茲分配，各股東之股本回收金額為零。

本公司經由 Swanlake Traders Ltd. 投資於英屬維京群島之環球半導體股份有限公司（Universal Semiconductor Corporation），以投資多晶矽產銷業務，截至九十九年底止，共匯出投資款美金 15,000 仟元。

本公司對各被投資公司直接或間接具有控制能力者，該被投資公司財務報表均已編入本公司合併報表。

十三、固定資產

成 本	九 十 九 年 度								合 計
	土 地	土 地 改 良 物	廠 房 建 築 及 設 備	機 器 及 設 備	交 通 及 運 輸 設 備	修 護 零 件	其 他 設 備	未 完 工 程 及 預 付 設 備 款	
年初餘額	\$ 238,137	\$ 71,611	\$ 390,055	\$3,028,793	\$ 28,692	\$ 24,104	\$ 91,555	\$ 23,945	\$3,896,892
本年度增加	-	-	-	-	-	-	-	145,502	145,502
本年度處分	-	-	(1,295)	(35,349)	(4,655)	(84)	(4,654)	-	(46,037)
內部移轉	-	-	2,060	105,090	5,528	-	1,027	(124,314)	(10,609)
年底餘額	238,137	71,611	390,820	3,098,534	29,565	24,020	87,928	45,133	3,985,748
重估增值									
年初餘額	240,681	16,975	54,602	144,251	-	-	162	-	456,671
本年度處分	-	-	(41)	(387)	-	-	(154)	-	(582)
年底餘額	240,681	16,975	54,561	143,864	-	-	8	-	456,089
累計折舊									
年初餘額	-	86,099	270,175	2,819,551	22,551	24,104	82,541	-	3,305,021
折舊費用	-	555	10,628	87,877	2,243	-	2,868	-	104,171
本年度處分	-	-	(1,336)	(35,124)	(4,655)	(84)	(4,808)	-	(46,007)
年底餘額	-	86,654	279,467	2,872,304	20,139	24,020	80,601	-	3,363,185
年底淨額	\$ 478,818	\$ 1,932	\$ 165,914	\$ 370,094	\$ 9,426	\$ -	\$ 7,335	\$ 45,133	\$1,078,652

成 本	九 十 八 年 度								合 計
	土 地	土 地 改 良 物	廠 房 建 築 及 設 備	機 器 及 設 備	交 通 及 運 輸 設 備	修 護 零 件	其 他 設 備	未 完 工 程 及 預 付 設 備 款	
年初餘額	\$ 240,047	\$ 70,665	\$ 390,598	\$2,993,738	\$ 27,627	\$ 24,104	\$ 90,270	\$ 40,093	\$3,877,142
本年度增加	-	-	-	-	-	-	-	35,429	35,429
本年度處分	(1,910)	-	(4,009)	(4,977)	(715)	-	(2,949)	-	(14,560)
內部移轉	-	946	3,466	40,032	1,780	-	4,234	(51,577)	(1,119)
年底餘額	238,137	71,611	390,055	3,028,793	28,692	24,104	91,555	23,945	3,896,892
重估增值									
年初餘額	240,681	16,975	55,557	144,473	-	-	165	-	457,851
本年度處分	-	-	(955)	(222)	-	-	(3)	-	(1,180)
年底餘額	240,681	16,975	54,602	144,251	-	-	162	-	456,671
累計折舊									
年初餘額	-	85,497	262,268	2,731,856	21,722	24,104	81,219	-	3,206,666
折舊費用	-	602	10,835	91,312	1,544	-	4,274	-	108,567
本年度處分	-	-	(2,928)	(4,264)	(715)	-	(2,952)	-	(10,859)
內部移轉	-	-	-	647	-	-	-	-	647
年底餘額	-	86,099	270,175	2,819,551	22,551	24,104	82,541	-	3,305,021
年底淨額	\$ 478,818	\$ 2,487	\$ 174,482	\$ 353,493	\$ 6,141	\$ -	\$ 9,176	\$ 23,945	\$1,048,542

本公司於九十八年七月與張君簽訂不動產買賣契約，出售座落於台北市四維路之土地及建築物，以增加營運資金並提高資產使用效益。該合約總價 60,000 仟元，已於九十八年七月完成產權移轉及收取款項，並認列出售利益 51,173 仟元。

本公司於六十七及七十七年度依據政府法令之規定，將若干固定資產辦理重估價，重估增值金額分別為 323,777 仟元及 283,763 仟元，除增加固定資產帳列金額外，並同時貸記股東權益其他項目－未實現重估增值及土地增值稅準備。

土地稅法於九十四年一月三十日修正，其有關土地增值稅永久調降之規定自九十四年二月一日起施行。本公司以重估時地價計算之土地增值稅準備，改依修正後土地稅法規定計算，調整減少土地增值稅準備及增加股東權益其他項目－資產重估增值 35,628 仟元。

上述土地重估之土地增值稅準備因合併取得土地、高雄廠區被徵收土地及處分台北城東大樓部分房地，其餘額調整為 43,580 仟元。

九十九年度利息資本化金額為 590 仟元；資本化利率為 2.56%（九十八年度：無）。

本公司部分固定資產業已抵押作為中長期借款之擔保品，請參閱附註十六及二五。



十四、非營業用資產

本公司非營業用資產係包括出租資產及閒置資產，明細如下：

	九 十 九 年 十二月三十一日	九 十 八 年 十二月三十一日
出租資產	\$ 48,309	\$ 52,578
閒置資產	<u>39,396</u>	<u>39,897</u>
	<u>\$ 87,705</u>	<u>\$ 92,475</u>

(一)出租資產

	九	十	九	年	度
	土地改良物	廠房設備	其他設備	合	計
成 本					
年初餘額	\$ 101	\$ 66,205	\$ 70,589	\$	136,895
內部移轉	<u>-</u>	<u>-</u>	<u>365</u>	<u>-</u>	<u>365</u>
年底餘額	<u>101</u>	<u>66,205</u>	<u>70,954</u>	<u>-</u>	<u>137,260</u>
累計折舊					
年初餘額	80	22,893	61,344	84,317	84,317
折舊費用	<u>4</u>	<u>1,513</u>	<u>3,117</u>	<u>-</u>	<u>4,634</u>
年底餘額	<u>84</u>	<u>24,406</u>	<u>64,461</u>	<u>-</u>	<u>88,951</u>
年底淨額	<u>\$ 17</u>	<u>\$ 41,799</u>	<u>\$ 6,493</u>	<u>\$</u>	<u>\$ 48,309</u>

	九	十	八	年	度
	土地改良物	廠房設備	其他設備	合	計
成 本					
年初餘額	\$ 101	\$ 66,205	\$ 70,153	\$	136,459
本年度增加	<u>-</u>	<u>-</u>	<u>436</u>	<u>-</u>	<u>436</u>
年底餘額	<u>101</u>	<u>66,205</u>	<u>70,589</u>	<u>-</u>	<u>136,895</u>
累計折舊					
年初餘額	77	21,285	58,390	79,752	79,752
折舊費用	<u>3</u>	<u>1,608</u>	<u>2,954</u>	<u>-</u>	<u>4,565</u>
年底餘額	<u>80</u>	<u>22,893</u>	<u>61,344</u>	<u>-</u>	<u>84,317</u>
年底淨額	<u>\$ 21</u>	<u>\$ 43,312</u>	<u>\$ 9,245</u>	<u>\$</u>	<u>\$ 52,578</u>

(二)閒置資產－淨額

	九 十 九 年 十二月三十一日	九 十 八 年 十二月三十一日
土 地	\$ 36,463	\$ 36,463
廠房建築及設備	2,933	3,434
機器及設備	<u>-</u>	<u>-</u>
	<u>\$ 39,396</u>	<u>\$ 39,897</u>

本公司高密度聚乙烯廠自七十八年九月停止生產，因而將該廠之土地、廠房及機器設備等轉列閒置資產，而相關之折舊、稅捐及維護費用則列入閒置資產費用。

本公司為提高高雄廠產能，於八十七年開始執行擴建 LDPE 生產線之計劃而購買機器設備，惟於八十八年度因當時整體投資環境快速變遷，是以重行評估執行本投資計劃之適當時機而暫緩執行。此機器設備已轉列閒置資產項下，並依淨變現價值評估帳面價值，而相關之折舊、稅捐及維護費用則列入閒置資產費用。本公司於九十九年度已全數將該機器設備予以處分。

十五、短期借款（九十八年底：無）

九 十 九 年
十二月三十一日

信用借款

第一商業銀行股份有限公司
年利率 0.80%，一〇〇年
一月十九日到期

\$150,000

中國輸出入銀行
年利率 0.73%，一〇〇年
一月十九日到期

500,000

650,000

應付商業本票淨額

年貼現率 0.55%-0.65%

349,895

\$999,895

十六、長期負債

(一)應付公司債

本公司為規避利率上升之風險，於九十三年七月申請發行第七次有擔保公司債 1,300,000 仟元用以償還長期借款，該次公司債係由兆豐國際商業銀行及台灣工業銀行擔保發行，本公司另提供部分高雄廠土地及建築物及所持有部分友達光電股份有限公司股票 1,714,285 股作為擔保品。上述第七次有擔保公司債已於九十八年八月到期全數償還。

本公司另為償還銀行借款、改善財務結構，於一〇〇年一月發行五年期之一〇〇年第一次無擔保公司債 1,000,000 仟元，票面利率為 1.52%，每年單利計息一次，自發行日起屆滿第四、五年底分別還本二分之一。



(二)中長期借款(九十九年底:無)

九 十 八 年
十二月三十一日

彰化商業銀行	
中期借款一期間為	
94.12.30~99.12.30, 九	
十九及九十八年年利	
率均為 2.56%	\$ 1,000,000
一年內到期之長期負債	(<u>1,000,000</u>)
	<u>\$ _____</u>

本公司於九十四年十二月向彰化商業銀行申貸五年期中期借款 1,000,000 仟元，其中 930,000 仟元為擔保借款，70,000 仟元為無擔保借款，本金到期一次償還。有關擔保借款本公司已提供部分高雄廠之土地及建物作為擔保品，並已設定為第一順位。

十七、應付費用

	九 十 九 年 十二月三十一日	九 十 八 年 十二月三十一日
薪資及獎金	\$257,201	\$198,952
水電費	39,984	36,794
運費	39,642	28,350
保險費	7,860	6,833
其他	<u>24,178</u>	<u>19,041</u>
	<u>\$368,865</u>	<u>\$289,970</u>

十八、退休金

適用「勞工退休金條例」之退休金制度，係屬確定提撥退休辦法，依員工每月薪資百分之六提撥至勞工保險局之個人退休金專戶。本公司九十九及九十八年度依勞工退休金條例認列之退休金成本分別為 13,447 仟元及 7,583 仟元。

適用「勞動基準法」之退休金制度，係屬確定給付退休辦法。依該辦法規定，員工退休金之給付係根據員工服務年資及其退休前六個月之平均薪資計算。本公司每月按員工薪資總額百分之九提撥退休基金，交由勞工退休準備金監督委員會以該委員會名義存入台灣銀行之專戶。

本公司屬確定給付退休辦法之退休金相關資訊揭露如下：

(一)淨退休金成本組成項目：

	九 十 九 年 度	九 十 八 年 度
服務成本	\$ 13,480	\$ 16,054
利息成本	19,535	20,070
退休基金資產之預期報酬	(2,079)	(2,344)
過渡性淨給付義務攤銷數	<u>32,554</u>	<u>32,554</u>
	<u>\$ 63,490</u>	<u>\$ 66,334</u>

(二)退休基金提撥狀況與帳載應計退休金負債之調節：

	九 十 九 年 十二月三十一日	九 十 八 年 十二月三十一日
給付義務		
既得給付義務	(\$595,418)	(\$579,922)
非既得給付義務	(214,791)	(238,104)
累積給付義務	(810,209)	(818,026)
未來薪資增加之影響數	(41,628)	(50,224)
預計給付義務	(851,837)	(868,250)
退休基金資產公平價值	<u>90,971</u>	<u>92,420</u>
提撥狀況	(760,866)	(775,830)
未認列過渡性淨給付義務	-	32,554
退休金損益未攤銷餘額	45,764	69,618
補列之應計退休金負債	(<u>4,136</u>)	(<u>51,948</u>)
應計退休金負債	<u>(\$719,238)</u>	<u>(\$725,606)</u>
既得給付	<u>\$600,422</u>	<u>\$584,815</u>

(三)精算假設：

	九 十 九 年 十二月三十一日	九 十 八 年 十二月三十一日
折現率	2.25%	2.25%
未來薪資水準增加率	2.00%	2.00%
退休基金資產預期投資報酬率	2.25%	2.25%

	九 十 九 年 度	九 十 八 年 度
(四)提撥至退休基金金額	<u>\$ 22,046</u>	<u>\$ 27,439</u>
(五)由退休基金支付金額	<u>\$ 25,133</u>	<u>\$ 39,847</u>



十九、股東權益

(一)資本公積

依照法令規定，資本公積除填補公司虧損外，不得使用，但超過票面金額發行股票所得之溢額（包括以超過面額發行普通股、因合併而發行股票之股本溢價及庫藏股票交易等）及受領贈與之所得產生之資本公積，得撥充股本，其撥充股本每年以實收股本之一定比例為限。因長期股權投資產生之資本公積，不得作為任何用途。

(二)盈餘分派及股利政策

依本公司章程規定，年度決算後如有盈餘，應先依法繳納營利事業所得稅及彌補以往年度虧損，加計當年度調整之保留盈餘後，如尚有餘額，於提撥百分之十法定盈餘公積後，為當年度可分配盈餘，再連同以前年度累積未分配盈餘及依法令或主管機關規定提列或轉回特別盈餘公積後之餘額，作為累積可供分配之盈餘，亦得經股東會決議視業務狀況酌予保留部分盈餘後，分派股息及紅利、董事及監察人酬勞及員工紅利；其中董事及監察人酬勞不超過當年度可供分配盈餘數之百分之一，員工紅利不低於當年度可供分配盈餘數之千分之一。上述員工紅利如以股票方式發放，本公司之從屬公司員工符合一定條件時，亦得分配之。其一定條件授權董事長訂定之。

九十九及九十八年度應付員工紅利估列金額分別為 3,100 仟元及 2,100 仟元；董監酬勞估列金額分別為 8,400 仟元及 5,000 仟元，係依過去經驗以可能發放之金額為基礎，並以最近年度分配之成數作為估列依據。年度終了後，董事會決議之發放金額有重大變動時，該變動調整原提列年度費用，於股東會決議日時，若金額仍有變動，則依會計估計變動處理，於股東會決議年度調整入帳。如股東會決議採股票發放員工紅利，股票紅利股數按決議分紅之金額除以股票公平價值決定，股票公平價值係指股東會決議日前一日之收盤價，並考量除權除息之影響為計算基礎。

本公司產業屬於成熟期。為考量研發需求及多角化經營，每年分派現金股息及紅利之比例，不低於全部股利之百分之十。

依公司法規定，法定盈餘公積應提撥至其餘額達公司實收股本總額時為止。法定盈餘公積得用以彌補虧損；當其餘額已達實收股本百分之五十時，得以其半數撥充股本。

本公司分配盈餘時，必須依法令規定就當年度股東權益減項（包括未實現重估增值、金融商品未實現損益、未認列為退休金成本之淨損失、累積換算調整數及子公司在期末持有本公司股票市價低於帳面價值之差額，惟庫藏股票除外）餘額提列特別盈餘公積，嗣後股東權益減項金額如有減少，可就減少金額自特別盈餘公積轉回未分配盈餘。

截至九十九年底之未實現重估增值如下：	
資產重估增值金額減除土地增值稅準備後之餘額	\$503,223
加：九十四年土地稅法修正後調整金額	35,628
認列子公司未實現重估增值	132,453
減：六十七年至九十一年資本公積轉增資金額	346,268
九十三年處分城東大樓部分房地轉列處分利益金額	7,107
九十四年處分城東大樓部分房地轉列處分利益金額	18,321
九十八年處分四維路部分房地轉列處分利益金額	1,111
	<u>\$298,497</u>

分配未分配盈餘時，除屬非中華民國境內居住者之股東外，其餘股東可獲配股利分配日之稅額扣抵比率計算之股東可扣抵稅額。

本公司股東常會分別於九十九年六月十五日及九十八年六月十日通過董事會所擬議九十八及九十七年度盈餘分配案如下：

	盈 餘 分 配 案		每 股 股 利 (元)	
	九十八年度	九十七年度	九十八年度	九十七年度
法定盈餘公積	\$ 201,861	\$ 3,706	\$ -	\$ -
股票股利	925,684	-	1.20	-
現金股利	<u>617,122</u>	<u>-</u>	<u>0.80</u>	<u>-</u>
	<u>\$ 1,744,667</u>	<u>\$ 3,706</u>	<u>\$ 2.00</u>	<u>\$ -</u>

本公司九十九年六月十五日股東常會決議通過以現金配發九十八年度員工紅利及董監事酬勞分別為 2,100 仟元及 5,000 仟元，與九十八年度財務報表認列之員工紅利及董監事酬勞並無差異。另九十八年六月十日股東常會決議通過之九十七年度盈餘分配案，除提列法定盈餘公積 3,707 仟元外，其餘全數予以保留，亦決議不分派員工紅利及董監事酬勞，與九十七年度財務報表未估列相關費用之情形無異。

有關本公司董事會通過擬議及股東會決議之盈餘分派情形、員工紅利及董監酬勞資訊，請至台灣證券交易所之「公開資訊觀測站」查詢。

(三)庫藏股票

收 回 原 因	年 初 股 數	本 年 度 增 加	本 年 度 減 少	單 位：仟股 年 底 股 數
九十九年度				
子公司持有母公司股票自長期投資轉列庫藏股票	<u>46,324</u>	<u>5,978</u>	<u>-</u>	<u>52,302</u>
九十八年度				
子公司持有母公司股票自長期投資轉列庫藏股票	<u>46,324</u>	<u>-</u>	<u>-</u>	<u>46,324</u>



於九十九及九十八年底，已達控制力之被投資公司持有本公司股票之相關資訊如下：

子 公 司 名 稱	持 有 股 數 (仟 股)	取 得 成 本 (仟 元)	市 價 (仟 元)
<u>九十九年十二月三十一日</u>			
亞聚公司	41,320	\$ 335,807	\$ 1,206,550
台達公司	10,982	<u>81,875</u>	<u>320,663</u>
		<u>\$ 417,682</u>	<u>\$ 1,527,213</u>
<u>九十八年十二月三十一日</u>			
亞聚公司	36,519	\$ 323,631	\$ 741,334
台達公司	9,805	<u>81,875</u>	<u>199,042</u>
		<u>\$ 405,506</u>	<u>\$ 940,376</u>

本公司將子公司持有本公司之股票視同庫藏股票，是以依持股比例自長期股權投資重分類為庫藏股票。

亞聚公司及台達公司於九十九年度收到本公司發放之現金股利，本公司已依持股比例調整認列資本公積－庫藏股票交易及減少帳列採權益法認列之投資收益，金額為 12,328 仟元。亞聚公司及台達公司持有本公司股票帳列備供出售金融資產，並依九十九及九十八年底最後交易日之收盤價評價，產生金融商品之未實現利益，本公司已依持股比率於帳上分別調減採權益法之長期股權投資及金融商品之未實現利益分別為 369,249 仟元及 178,259 仟元。

二十、所得稅

(一)本公司帳列稅前利益按法定稅率（九十九年度為 17%；九十八年度為 25%）計算之所得稅費用與應付所得稅之調節如下：

	<u>九 十 九 年 度</u>	<u>九 十 八 年 度</u>
稅前利益按法定稅率計算之稅額	\$573,111	\$592,532
調節項目之所得稅影響數：		
永久性差異	(201,094)	(441,524)
暫時性差異	<u>9,321</u>	<u>78,383</u>
當年度應負擔所得稅	381,338	229,391
未分配盈餘加徵 10%稅額	27,319	7,003
投資抵減	-	(5,863)
預付所得稅	(84,246)	(125,117)
應付以前年度所得稅	<u>1,500</u>	<u>10,086</u>
應付所得稅	<u>\$325,911</u>	<u>\$115,500</u>

(二)所得稅費用構成項目如下：

	九 十 九 年 度	九 十 八 年 度
當年度應負擔所得稅	\$381,338	\$229,391
未分配盈餘加徵 10%稅額	27,319	7,003
投資抵減	<u>-</u>	<u>(5,863)</u>
	408,657	230,531
遞延所得稅		
暫時性差異	(8,612)	92,007
因稅法改變產生之變動		
影響數	16,787	13,216
以前年度所得稅調整	<u>12,020</u>	<u>16,514</u>
所得稅費用	<u>\$428,852</u>	<u>\$352,268</u>

(三)應付所得稅之變動如下：

	九 十 九 年 度	九 十 八 年 度
年初餘額	\$115,500	\$179,818
當年度應納所得稅	408,657	230,531
當年度支付稅額	(210,266)	(311,363)
以前年度所得稅調整	<u>12,020</u>	<u>16,514</u>
年底餘額	<u>\$325,911</u>	<u>\$115,500</u>

(四)遞延所得稅淨資產（負債）之項目如下：

	九 十 九 年 十二月三十一日	九 十 八 年 十二月三十一日
流 動		
壞帳損失提列超限	\$ 833	\$ 1,238
未實現銷貨毛利	3,587	819
未實現存貨跌價損失	603	709
未實現金融商品評價損失		
（利益）	754	(127)
未實現兌換損失	<u>778</u>	<u>18</u>
遞延所得稅淨資產	<u>\$ 6,555</u>	<u>\$ 2,657</u>
非 流 動		
退休金費用提列超限	\$ 65,299	\$ 76,822
採權益法認列之投資損失	22,248	27,585
採權益法認列之長期股權		
投資累積換算調整數	(3,681)	(15,917)
以成本法衡量金融資產減		
損損失	2,072	2,438
閒置資產折舊費用遞延	3,122	2,411
其 他	<u>4,441</u>	<u>-</u>
遞延所得稅淨資產	<u>\$ 93,501</u>	<u>\$ 93,339</u>



立法院於九十九及九十八年度間陸續修正及通過下列法規：

- 1.九十八年一月修正所得稅法第三十九條條文，將營利事業虧損扣抵年限由五年延長為十年。
- 2.九十八年三月修正所得稅法第二十四條條文，營利事業持有之短期票券發票日在中華民國九十九年一月一日以後者，其利息所得應計入營利事業所得額課稅，不再適用分離課稅之規定。自九十九年一月一日起，營利事業持有依金融資產證券化條例或不動產證券化條例規定發行之受益證券或資產基礎證券，所獲配之利息所得應計入營利事業所得額課稅，不再適用分離課稅之規定。
- 3.九十八年五月修正所得稅法第五條條文，將營利事業所得稅稅率由百分之二十五調降為百分之二十，並自九十九年度施行。復於九十九年五月修正所得稅法第五條條文，將營利事業所得稅稅率由百分之二十再調降為百分之十七，並自九十九年度施行。
- 4.九十九年四月通過「產業創新條例」，其中第十條規定公司得在投資於研究發展支出 15% 限度內，抵減當年度應納營利事業所得稅，並以不超過該公司當年度應納營利事業所得稅 30% 為限，該規定之施行期間自九十九年一月一日起至一〇八年十二月三十一日止。

本公司業已依上述修正條文重新計算遞延所得稅資產或負債，並將所產生之差額列為所得稅利益或費用。

本公司九十九及九十八年度遞延所得稅淨資產之變動除 12,236 仟元及 4,893 仟元係調增股東權益之累積換算調整數外，其餘變動係直接認列於損益表。

(五)兩稅合一相關資訊：

	九 十 九 年 十二月三十一日	九 十 八 年 十二月三十一日
股東可扣抵稅額帳戶餘額	<u>\$306,867</u>	<u>\$445,374</u>
八十六年度以前未分配盈餘	<u>\$103,640</u>	<u>\$103,640</u>

九十九及九十八年度盈餘分配適用之稅額扣抵比率分別為 17.54%(預計)及 31.54%。

本公司於計算九十九年度盈餘分配之稅額扣抵比率時，已考量當年度應付所得稅。由於本公司得分配予股東之可扣抵稅額，應以股利分配日之股東可扣抵稅額帳戶之餘額為計算基礎，因是九十九年度預計盈餘分配之稅額扣抵比率可能會因本公司依所得稅法規定預計可能產生之各項可扣抵稅額與實際不同而須調整。另本公司分配盈餘予外國股東時，應依外國人投資條例之規定就源扣繳 20% 之所得稅，因是外國股東並不適用上述之可扣抵稅額比率。若外國股東獲配之盈餘總額含以前年度加徵百分之十營利事業所得稅部

分，加徵百分之十營利事業所得稅部分之稅額得抵繳該股利淨額之應扣繳稅款。

(六)本公司截至九十七年度之所得稅申報案件，業經稅捐稽徵機關核定。

二一、用人、折舊及攤銷費用

	九	十	九	年	度
	屬於營業	屬於營業	屬於營業	外	
	成本者	費用者	費用及損失者	合	計
用人費用					
薪資費用(含勞健保)	\$448,516	\$203,235	\$ -		\$651,751
退休金費用	<u>51,477</u>	<u>25,130</u>	<u>330</u>		<u>76,937</u>
	<u>\$499,993</u>	<u>\$228,365</u>	<u>\$ 330</u>		<u>\$728,688</u>
折舊費用	<u>\$ 97,886</u>	<u>\$ 6,285</u>	<u>\$ 5,135</u>		<u>\$109,306</u>
攤銷費用	<u>\$ 1,695</u>	<u>\$ 580</u>	<u>\$ 71</u>		<u>\$ 2,346</u>

	九	十	八	年	度
	屬於營業	屬於營業	屬於營業	外	
	成本者	費用者	費用及損失者	合	計
用人費用					
薪資費用(含勞健保)	\$404,117	\$184,030	\$ -		\$588,147
退休金費用	<u>50,089</u>	<u>23,828</u>	<u>-</u>		<u>73,917</u>
	<u>\$454,206</u>	<u>\$207,858</u>	<u>\$ -</u>		<u>\$662,064</u>
折舊費用	<u>\$101,595</u>	<u>\$ 6,972</u>	<u>\$ 5,099</u>		<u>\$113,666</u>
攤銷費用	<u>\$ 1,120</u>	<u>\$ 1,027</u>	<u>\$ 376</u>		<u>\$ 2,523</u>

二二、每股盈餘

計算每股盈餘之分子及分母揭露如下：

	金額 (分子)		股數(分母) (仟股)	每股盈餘 (元)	
	稅前	稅後		稅前	稅後
九十九年度					
本年度淨利	<u>\$3,371,239</u>	<u>\$2,942,387</u>			
基本每股盈餘					
屬於普通股股東					
之本年度淨利	\$3,371,239	\$2,942,387	812,086	<u>\$ 4.15</u>	<u>\$ 3.62</u>
具稀釋作用潛在普通股之影響					
員工分紅	-	-	162		
稀釋每股盈餘					
屬於普通股股東					
之本年度淨利					
加潛在普通股之影響	<u>\$3,371,239</u>	<u>\$2,942,387</u>	<u>812,248</u>	<u>\$ 4.15</u>	<u>\$ 3.62</u>

(接次頁)



(承前頁)

	金額 (分子)		股數(分母) (仟股)	每股盈餘 (元)	
	稅前	稅後		稅前	稅後
九十八年度					
本年度淨利	<u>\$2,370,128</u>	<u>\$2,017,860</u>			
基本每股盈餘					
屬於普通股股東					
之本年度淨利	\$2,370,128	\$2,017,860	812,089	<u>\$ 2.92</u>	<u>\$ 2.48</u>
具稀釋作用潛在普通					
股之影響					
員工分紅	_____ -	_____ -	_____ 103		
稀釋每股盈餘					
屬於普通股股東					
之本年度淨利					
加潛在普通股					
之影響	<u>\$2,370,128</u>	<u>\$2,017,860</u>	<u>812,192</u>	<u>\$ 2.92</u>	<u>\$ 2.48</u>

假設子公司買賣及持有母公司股票不視為庫藏股票而作為投資時之擬制資料：

	金額 (分子)		股數(分母) (仟股)	每股盈餘 (元)	
	稅前	稅後		稅前	稅後
九十九年度					
本年度淨利	<u>\$3,383,567</u>	<u>\$2,954,715</u>			
基本每股盈餘					
屬於普通股股東					
之本年度淨利	\$3,383,567	\$2,954,715	863,972	<u>\$ 3.92</u>	<u>\$ 3.42</u>
具稀釋作用潛在普通					
股之影響					
員工分紅	_____ -	_____ -	_____ 162		
稀釋每股盈餘					
屬於普通股股東					
之本年度淨利					
加潛在普通股					
之影響	<u>\$3,383,567</u>	<u>\$2,954,715</u>	<u>864,134</u>	<u>\$ 3.92</u>	<u>\$ 3.42</u>
九十八年度					
本年度淨利	<u>\$2,370,128</u>	<u>\$2,017,860</u>			
基本每股盈餘					
屬於普通股股東					
之本年度淨利	\$2,370,128	\$2,017,860	863,972	<u>\$ 2.74</u>	<u>\$ 2.34</u>
具稀釋作用潛在普通					
股之影響					
員工分紅	_____ -	_____ -	_____ 103		
稀釋每股盈餘					
屬於普通股股東					
之本年度淨利					
加潛在普通股					
之影響	<u>\$2,370,128</u>	<u>\$2,017,860</u>	<u>864,075</u>	<u>\$ 2.74</u>	<u>\$ 2.34</u>

計算每股盈餘時，無償配股之影響已列入追溯調整。因追溯調整，九十八年度稅後基本每股盈餘及稀釋每股盈餘，均由 2.78 元減少為 2.48 元。

本公司自九十七年一月一日起，採用（九六）基秘字第○五二號函，將員工分紅及董監酬勞視為費用而非盈餘之分配。若企業得選擇以股票或現金發放員工分紅，則計算稀釋每股盈餘時，應假設員工分紅將採發放股票方式，並於該潛在普通股具有稀釋作用時計入加權平均流通在外股數，以計算稀釋每股盈餘。計算稀釋每股盈餘時，以該潛在普通股資產負債表日之收盤價，作為發行股數之判斷基礎。於次年度股東會決議員工分紅發放股數前計算稀釋每股盈餘時，亦繼續考量該等潛在普通股之稀釋作用。

二三、金融商品資訊之揭露

(一)公平價值之資訊

非衍生性金融商品 資產	九十九年十二月三十一日		九十八年十二月三十一日	
	帳面價值	公平價值	帳面價值	公平價值
現金及約當現金	\$ 2,741,886	\$ 2,741,886	\$ 2,007,723	\$ 2,007,723
公平價值變動列入損益 之金融資產－流動	3,189,346	3,189,346	1,820,447	1,820,447
備供出售金融資產 持有至到期日金融資產	1,159,332	1,159,332	1,282,744	1,282,744
－流動	49,926	49,926	599,311	599,309
應收票據	104,527	104,527	87,336	87,336
應收帳款－淨額	589,565	589,565	457,046	457,046
應收票據及帳款－關係 人	132,909	132,909	153,812	153,812
其他應收款	7,436	7,436	1,051	1,051
其他應收款－關係人	287,555	287,555	47,789	47,789
受限制資產	465,000	465,000	564,400	564,400
採權益法之長期股權投 資－具公平價值者	648,223	3,969,879	447,586	1,441,693
採權益法之長期股權投 資－無公平價值者	6,170,970	-	5,613,978	-
以成本衡量之金融資產 －非流動	275,813	-	275,813	-
存出保證金	19,706	19,706	15,164	15,164
負債				
短期借款	999,895	999,895	-	-
應付帳款	917,975	917,975	537,516	537,516
應付帳款－關係人	187,868	187,868	6,442	6,442
應付費用	368,865	368,865	289,970	289,970
其他應付款項－關係人	160,631	160,631	248,522	248,522
應付股利	6,218	6,218	10,811	10,811
中長期借款(含一年內到 期部分)	-	-	1,000,000	1,000,000
存入保證金	5,707	5,707	4,594	4,594

(接次頁)



(承前頁)

衍生性金融商品 資產	九十九年十二月三十一日		九十八年十二月三十一日	
	帳面價值	公平價值	帳面價值	公平價值
公平價值變動列入損益 之金融資產－流動	\$ 150,072	\$ 150,072	\$ 50,591	\$ 50,591
公平價值變動列入損益 之金融資產－非流動	-	-	70,044	70,044
負債				
公平價值變動列入損益 之金融負債－流動	4,512	4,512	-	-

(二)本公司決定金融商品公平價值所使用之方法及假設如下：

- 1.短期金融商品以其在資產負債表上之帳面價值估計其公平價值，因為此類商品到期日甚近或未來收付金額與其帳面價值相近，其帳面價值應屬估計公平價值之合理基礎。此方法應用於現金及約當現金、應收票據、應收帳款－淨額、應收票據及帳款－關係人、其他應收款（應收退稅款除外）、其他應收款－關係人、受限制資產、應付帳款、應付帳款－關係人、應付費用、其他應付款－關係人及應付股利。
- 2.公平價值變動列入損益之金融商品、備供出售金融資產屬權益證券者、持有至到期日金融資產及採權益法之長期股權投資，除持有至到期日之短期票券係以帳面價值為其公平價值外，餘如有活絡市場公開報價時，則以此市場價格為公平價值。

衍生性金融商品無市場價格可供參考時，則採用評價方法估計。本公司採用評價方法所使用之估計及假設，與市場參與者於金融商品訂價時用以作為估計及假設之資訊一致，該資訊為本公司可取得者。

本公司係以國內金融機構報價所顯示之外匯換匯匯率，就個別遠期外匯合約到期日之遠期匯率分別計算個別合約之公平價值。

- 3.採權益法之長期股權投資為未上市（櫃）公司及以成本衡量之金融資產－非流動，其無活絡市場公開報價且實務上須以超過合理成本之金額方能取得可驗證公平價值，因此公平價值無法可靠衡量。
- 4.中長期借款之應計利息係另外加計而非內含於帳面價值中，故其帳面價值應屬估計公平價值之合理基礎。
- 5.存出保證金及存入保證金因無明確到期日，故以帳面價值評估其公平市價。

因部分金融商品及非金融商品無須列示其公平價值，是以上表所列之公平價值總數並不代表本公司之總價值。

(三)本公司金融資產及金融負債之公平價值，以活絡市場之公開報價直接決定者，及以評價方法估計者分別列示如下：

	公開報價決定之金額		評價方法估計之金額	
	九十九年 十二月三十一 日	九十八年 十二月三十一 日	九十九年 十二月三十一 日	九十八年 十二月三十 一 日
資 產				
公平價值變動列入損益之				
金融資產－流動	\$ 3,189,346	\$ 1,820,447	\$ 150,072	\$ 50,591
公平價值變動列入損益之				
金融資產－非流動	-	-	-	70,044
備供出售金融資產	1,159,332	1,282,744	-	-
持有至到期日金融資產－				
流動	-	49,902	-	-
採權益法之長期股權投資	3,969,879	1,441,693	-	-
負 債				
公平價值變動列入損益之				
金融負債－流動	-	-	4,512	-

(四)本公司於九十九及九十八年度因以評價方法估計公平價值變動而認列為當年度損益之評價損益分別為損失 5,075 千元及利益 708 千元。

(五)本公司九十九及九十八年底具利率變動之公平價值風險之金融資產分別為 3,106,845 千元及 2,859,466 千元，金融負債分別為 999,895 千元及 1,000,000 千元；具利率變動之現金流量風險之金融資產分別為 266,726 千元及 398,517 千元。

(六)本公司九十九及九十八年度非以公平價值衡量且公平價值變動認列損益之金融資產或金融負債，其利息收入總額分別為 13,395 千元及 16,938 千元，利息費用（含利息資本化金額）總額分別為 25,954 千元及 34,470 千元。

(七)財務風險資訊

1.市場風險

係市場匯率、利率及價格變動之風險。本公司所持有之外幣資產及負債之公平價值，將受到匯率風險影響，但從事遠期外匯及外匯選擇權交易即在規避匯率變動之風險。另本公司所持有之金融商品受有匯率風險、價格風險及利率變動之風險，惟本公司設有相關市場風險控管機制，以降低金融商品之市場風險。

2.信用風險

金融資產受到本公司之交易對方或他方未履行合約之潛在影響，其影響包括本公司所從事金融商品之信用風險集中程度、組成要素、合約金額及其他應收款。

本公司遠期外匯交易對象皆為國內信用良好銀行，應收款項業已提列適當之備抵呆帳，預期不致產生重大之信用風險。本公司九十九及九十八年底信用風險金額，係以資產負債表日之公平價值為正數之合約為評估對



象，除下表所述者外，本公司所持有之各項金融商品最大暴險金額與帳面價值相當。

本公司所持有帳面價值與信用暴險金額顯不相當之金融商品，其最大信用暴險金額（不含擔保品之公平價值）分析如下：

	九十九年十二月三十一日		九十八年十二月三十一日	
	帳面價值	最大信用暴險金額	帳面價值	最大信用暴險金額
表外承諾及保證	\$ -	\$ 4,387,950	\$ -	\$ 4,494,230

上表列示之信用風險金額係以為關係人背書保證餘額為評估對象。

3. 流動性風險

本公司之營運資金足以支應，故未有因無法籌措資金以履行合約義務之流動性風險。

本公司持有之基金受益憑證、受益證券及上市（櫃）有價證券均具活絡市場，故預期可在市場上以接近公平價值之價格迅速出售金融資產，而無活絡之權益及債務商品佔本公司資產總額之比重甚低，應不致對本公司造成重大之影響。

本公司九十九年底從事之遠期外匯合約預計於一〇〇年一月六日至二月九日產生共計美金 6,000 仟元之現金流出，因遠期外匯合約之匯率已確定，未承擔重大之現金流量風險。

二四、關係人交易

(一)與本公司有重大交易之關係人名稱及關係如下：

1. 採權益法計價之被投資公司

- 台聚投資股份有限公司（台聚投資公司）
- 順昶塑膠股份有限公司（順昶公司）
- 越峯電子材料股份有限公司（越峯公司）
- 昌隆貿易股份有限公司（昌隆公司）
- 聚利創業投資股份有限公司（聚利創投公司）
- Swanlake Traders Ltd.（Swanlake Ltd.）
- 聯聚國際投資股份有限公司（聯聚公司）
- 台聚（香港）有限公司（台聚香港公司）
- 台聚管理顧問股份有限公司（台聚管顧公司）
- 鑫特材料科技股份有限公司（鑫特公司）

2. 順昶公司採權益法計價之被投資公司

- Forever Young Company Limited（Forever Young）
- 順昶先進能源股份有限公司（順昶先進能源公司）

3. 聚利管理顧問股份有限公司（聚利管顧公司）－台聚投資公司採權益法計價之被投資公司

4. 聯聚公司採權益法計價之被投資公司
 - 華夏海灣塑膠股份有限公司（華夏公司）
 - 台達化學工業股份有限公司（台達公司）
 - 亞洲聚合股份有限公司（亞聚公司）
 5. 華夏公司採權益法計價之被投資公司
 - 台灣氯乙烯工業股份有限公司（台氯公司）
 - 華夏聚合股份有限公司（華夏聚合公司）
 6. 華運倉儲實業股份有限公司（華運倉儲）－華夏公司、亞聚公司及台達公司分別採權益法計價之被投資公司
 7. 漢通創業投資股份有限公司（漢通創投公司）－本公司董事長為該公司董事
 8. Forum Pacific Trading Ltd. (Forum Ltd.)－昌隆公司採權益法計價之被投資公司
 9. USI International Corp. (USI International)－亞聚公司採權益法計價之被投資公司
 10. USI Trading (Shanghai) Co., Ltd. (USI Trading (Shanghai))－Swanlake採權益法計價之被投資公司
 11. 上華電訊股份有限公司（上華電訊公司）－聚利創投公司、亞聚公司及台聚投資公司分別採權益法計價之被投資公司
 12. Universal Semiconductor Corporation（環球半導體股份有限公司，USC）－Swanlake Ltd.採權益法計價之被投資公司
 13. 亞洲聚合投資股份有限公司（亞聚投資公司）－亞聚公司之子公司
 14. 台聚光電股份有限公司（台聚光電公司）－越峯公司之子公司
- (二)除已於其他附註揭露者外，本公司與關係人間之重大交易事項彙總如下：

下列與關係人間之交易事項與非關係人並無重大差異。

	九 十 九 年 度		九 十 八 年 度	
	金 額	佔各該科目%	金 額	佔各該科目%
1. 銷 貨				
台聚香港公司	\$ 441,039	3	\$ 353,572	4
順昶公司	258,052	2	234,260	2
USI Trading (Shanghai)	196,373	2	194,050	2
Forever Young	112,078	1	136,564	1
順昶先進能源	11,523	-	-	-
華夏公司	1,552	-	559	-
亞聚公司	901	-	426	-
	<u>\$1,021,518</u>	<u>8</u>	<u>\$ 919,431</u>	<u>9</u>



本公司銷貨與關係人，截至九十九及九十八年底止，對順昶公司之未實現銷貨毛利分別為 2,856 仟元及 2,424 仟元；對 USI Trading (Shanghai) 分別為 7,604 仟元及 1,673 仟元已予以遞延，帳列遞延貸項—聯屬公司間利益分別為 10,460 仟元及 4,097 仟元。

	九 十 九 年 度		九 十 八 年 度	
	金 額	佔各該 科目%	金 額	佔各該 科目%
2.調出乙烯				
台氣公司	\$ 336,335	73	\$ 28,815	48
亞聚公司	105,178	23	-	-
華運倉儲	9,154	2	14,048	23
華夏公司	8,593	2	17,416	29
	<u>\$ 459,260</u>	<u>100</u>	<u>\$ 60,279</u>	<u>100</u>
3.調入乙烯				
華運倉儲	\$ 611,880	39	\$ 637,685	37
華夏公司	531,498	34	1,105,103	63
台氣公司	305,888	19	-	-
亞聚公司	132,847	8	-	-
	<u>\$1,582,113</u>	<u>100</u>	<u>\$1,742,788</u>	<u>100</u>
4.進 貨				
亞聚公司	\$ 295,440	3	\$ 89,874	1
順昶公司	59,864	1	49,179	1
	<u>\$ 355,304</u>	<u>4</u>	<u>\$ 139,053</u>	<u>2</u>
5.租金收入				
順昶公司	\$ 6,376	13	\$ 6,327	13
華夏公司	5,864	12	5,506	12
台達公司	4,653	9	4,646	10
越峯公司	2,885	6	2,703	6
USC	1,559	3	3,694	8
台氣公司	1,519	3	1,429	3
亞聚公司	1,418	3	1,756	4
華運倉儲	1,133	2	1,138	2
鑫特公司	759	2	1,042	2
台聚管顧公司	717	2	798	1
華夏聚合公司	579	1	-	-
上華電訊公司	195	-	130	-
昌隆公司	160	-	390	1
順昶先進能源公司	122	-	-	-
台聚投資公司	42	-	42	-
台聚光電公司	27	-	-	-
聚利管顧公司	12	-	12	-
	<u>\$ 28,020</u>	<u>56</u>	<u>\$ 29,613</u>	<u>62</u>

本公司出租內湖辦公大樓部分樓層予關係公司，租期自九十年五月至九十五年四月止，租約到期後續約至一〇三年四月底止，租金依合約規定按月計收。

	九 十 九 年 度		九 十 八 年 度	
	金 額	佔各該 科目%	金 額	佔各該 科目%
6.管理服務收入				
USC	\$ 8,790	25	\$ 8,992	24
台達公司	8,494	24	8,545	23
台氯公司	4,137	12	4,071	11
華夏公司	3,580	10	2,675	7
越峯公司	2,540	7	3,354	9
鑫特公司	2,450	7	3,502	10
亞聚公司	2,132	6	3,763	10
台聚管顧公司	1,953	5	823	2
漢通創投公司	1,051	3	1,088	3
順昶公司	396	1	388	1
	<u>\$ 35,523</u>	<u>100</u>	<u>\$ 37,201</u>	<u>100</u>

本公司為因應管理需求，整合企業資源，於九十一年七月與台聚管顧公司簽訂資源支應合約，由該公司統籌集團共同服務部門資源服務，費用依合約規定計算收取。

	九 十 九 年 度		九 十 八 年 度	
	金 額	佔各該 科目%	金 額	佔各該 科目%
7.管理服務費－投資				
聚利管顧公司	<u>\$ 495</u>	<u>100</u>	<u>\$ 1,179</u>	<u>100</u>
8.管理服務費－管理				
台聚管顧公司	<u>\$ 360</u>	<u>100</u>	<u>\$ 360</u>	<u>100</u>
9.管理服務費－銷售				
台達公司	\$ 682	100	\$ 1,065	57
華夏公司	-	-	802	43
	<u>\$ 682</u>	<u>100</u>	<u>\$ 1,867</u>	<u>100</u>
10.管理服務成本				
台聚管顧公司	\$ 23,565	67	\$ 20,893	89
USC	8,790	25	-	-
漢通創投公司	1,585	4	1,369	6
越峯公司	1,260	4	1,260	5
	<u>\$ 35,200</u>	<u>100</u>	<u>\$ 23,522</u>	<u>100</u>
11.技術服務收入				
順昶公司	<u>\$ 30</u>	<u>100</u>	<u>\$ 30</u>	<u>100</u>

(接次頁)



(承前頁)

	九 十 九 年 度		九 十 八 年 度	
	金 額	佔各該 科目%	金 額	佔各該 科目%
12.股東會費用（帳列管理費用）				
華夏公司	\$ 182	-	\$ 1,127	-
13.租金支出				
亞聚公司	\$ 2,203	20	\$ 2,847	22
華夏公司	765	7	822	6
USI International	688	6	727	6
	<u>\$ 3,656</u>	<u>33</u>	<u>\$ 4,396</u>	<u>34</u>
14.佣金支出—銷售				
USI Trading				
(Shanghai)	\$ 2,699	61	\$ 4,557	53
昌隆公司	5	-	168	2
	<u>\$ 2,704</u>	<u>61</u>	<u>\$ 4,725</u>	<u>55</u>
15.出售原料收入				
亞聚公司	\$ 65	36	\$ -	-
台達公司	58	33	-	-
順昶公司	56	31	44	100
	<u>\$ 179</u>	<u>100</u>	<u>\$ 44</u>	<u>100</u>
16.背書保證收入				
Forum Ltd.	\$ 77	75	\$ 123	84
昌隆公司	26	25	23	16
	<u>\$ 103</u>	<u>100</u>	<u>\$ 146</u>	<u>100</u>
17.其他收入				
亞聚公司	\$ 524	1	\$ 800	2
台聚光電公司	309	1	-	-
台聚管顧公司	268	1	268	-
越峯公司	100	-	-	-
華夏公司	89	-	-	-
台達公司	63	-	-	-
漢通創投公司	30	-	-	-
台氯公司	13	-	-	-
華運倉儲	13	-	-	-
USC	-	-	1,037	2
	<u>\$ 1,409</u>	<u>3</u>	<u>\$ 2,105</u>	<u>4</u>
18.處分固定資產利益				
台聚香港公司	\$ 888	12	\$ 889	2
亞聚公司	-	-	80	-
順昶公司	-	-	46	-
	<u>\$ 888</u>	<u>12</u>	<u>\$ 1,015</u>	<u>2</u>

本公司香港分公司於九十四年八月出售固定資產予台聚香港公司，售價計 18,049 仟元 (HKD 4,180 仟元)，截至九十九及九十八年底未實現利益分別為 13,034 仟元及 13,922 仟元已遞延(帳列遞延貸項—聯屬公司間利益)，並按該設備估計使用年限分年迴轉認列。

本公司於九十八年一月出售機器設備予順昶公司供營業使用，價款共計 967 仟元，該處分利益並不重大，是以未予以遞延。另本公司於九十八年六月出售閒置之設備予亞聚公司，價款共計 80 仟元，該處分利益金額並不重大，是以未予以遞延。

19. 應收關係人款項

	九 十 九 年 十 二 月 三 十 一 日		
	應收票據及帳款	其他應收款	合計
台氩公司	\$ -	\$ 159,803	\$ 159,803
亞聚公司	328	105,911	106,239
順昶公司	44,879	1,267	46,146
USI Trading (Shanghai)	37,402	-	37,402
台聚香港公司	27,993	-	27,993
Forever Young	16,047	-	16,047
華夏公司	170	10,608	10,778
順昶先進能源公司	6,090	15	6,105
台達公司	-	2,883	2,883
USC	-	2,447	2,447
台聚管顧公司	-	2,118	2,118
越峯公司	-	1,847	1,847
華運倉儲	-	352	352
漢通創投公司	-	92	92
鑫特公司	-	85	85
華夏聚合公司	-	51	51
昌隆公司	-	35	35
台聚光電公司	-	21	21
台聚投資公司	-	8	8
聚利管顧公司	-	7	7
Forum Ltd.	-	2	2
聚利創投公司	-	1	1
上華電訊公司	-	1	1
亞聚投資公司	-	1	1
	<u>\$ 132,909</u>	<u>\$ 287,555</u>	<u>\$ 420,464</u>

(接次頁)



(承前頁)

	九 十 八 年 十 二 月 三 十 一 日		
	應收票據及帳款	其他應收款	合 計
順昶公司	\$ 52,071	\$ 171	\$ 52,242
USI Trading (Shanghai)	51,812	-	51,812
Forever Young	31,727	-	31,727
台聚香港公司	17,998	-	17,998
華夏公司	132	1,034	1,166
亞聚公司	72	1,321	1,393
台氦公司	-	29,904	29,904
USC	-	9,272	9,272
台達公司	-	2,696	2,696
華運倉儲	-	1,610	1,610
越峯公司	-	1,283	1,283
台聚管顧公司	-	268	268
漢通創投公司	-	95	95
鑫特公司	-	71	71
昌隆公司	-	30	30
台聚投資公司	-	20	20
Forum Ltd.	-	6	6
聚利管顧公司	-	5	5
上華電訊公司	-	1	1
亞聚投資公司	-	1	1
聚利創投公司	-	1	1
	<u>\$ 153,812</u>	<u>\$ 47,789</u>	<u>\$ 201,601</u>

20. 應付關係人款項

	九 十 九 年 十 二 月 三 十 一 日		
	應付帳款	其他應付款項	合 計
亞聚公司	\$ 184,346	\$ 37,140	\$ 221,486
華運倉儲	-	64,903	64,903
台氦公司	-	56,407	56,407
順昶公司	3,522	-	3,522
台聚管顧公司	-	1,429	1,429
華夏公司	-	322	322
USI International	-	175	175
聚利管顧公司	-	123	123
越峯公司	-	105	105
台達公司	-	27	27
	<u>\$ 187,868</u>	<u>\$ 160,631</u>	<u>\$ 348,499</u>

(接次頁)

(承前頁)

	九 十 八 年 十 二 月 三 十 一 日		
	應 付 帳 款	其 他 應 付 款 項	合 計
華運倉儲	\$ -	\$ 135,399	\$ 135,399
華夏公司	-	110,850	110,850
亞聚公司	3,780	266	4,046
順昶公司	2,662	-	2,662
台聚管顧公司	-	1,452	1,452
USI International	-	187	187
聚利管顧公司	-	125	125
越峯公司	-	105	105
台達公司	-	104	104
昌隆公司	-	34	34
	<u>\$ 6,442</u>	<u>\$ 248,522</u>	<u>\$ 254,964</u>

21.背書保證（關稅及銀行借款）

	九 十 九 年 十二月三十一日	九 十 八 年 十二月三十一日
聯聚公司	\$ 3,871,000	\$ 3,900,400
Forum Ltd.	378,690	479,850
昌隆公司	138,260	113,980
	<u>\$ 4,387,950</u>	<u>\$ 4,494,230</u>

(三)董事、監察人及管理階層薪酬資訊：

	九 十 九 年 度	九 十 八 年 度
薪 資	\$ 11,130	\$ 11,064
獎 金	15,137	12,124
業務執行費	2,992	3,716
紅 利	8,534	5,140
	<u>\$ 37,793</u>	<u>\$ 32,044</u>

二五、質抵押資產

下列資產業已質抵押作為(一)本公司購料款、短期資金融通及出口押匯、(二)本公司長期付息負債之擔保（附註十六）及(三)聯聚公司銀行借款之擔保：

	九 十 九 年 十二月三十一日	九 十 八 年 十二月三十一日
銀行定期存款		
— 流 動	\$ 364,000	\$ 113,400
— 非 流 動	101,000	451,000
固定資產－淨額	395,586	389,020
	<u>\$ 860,586</u>	<u>\$ 953,420</u>



二六、重大承諾事項及或有事項

截至九十九及九十八年底止，本公司已開立未使用信用狀餘額分別約 1,278,504 仟元及 1,118,130 仟元；為關係人背書保證金額分別為 4,387,950 仟元及 4,494,230 仟元，詳附註二四。

二七、附註揭露事項

(一)本年度重大交易事項及(二)轉投資事業相關資訊

1. 資金貸與他人。(附表一)
2. 為他人背書保證。(附表二)
3. 期末持有有價證券情形。(附表三)
4. 累積買進或賣出同一有價證券之金額達新台幣一億元或實收資本額 20% 以上。(附表四)
5. 取得不動產之金額達新台幣一億元或實收資本額 20% 以上。(附表五)
6. 處分不動產之金額達新台幣一億元或實收資本額 20% 以上。(附表六)
7. 與關係人進、銷貨之金額達新台幣一億元或實收資本額 20% 以上。(附表七)
8. 應收關係人款項達新台幣一億元或實收資本額 20% 以上。(附表八)
9. 被投資公司資訊。(附表九)
10. 被投資公司從事衍生性商品交易：
 - (1) 遠期外匯交易：

亞聚公司截至九十九年底止，尚未到期之遠期外匯合約如下：

	幣 別	到期期間	合約金額 (仟元)
賣出遠期外匯	美元兌新台幣	100.01.14	USD500/NTD15,194
	美元兌新台幣	100.01.28	USD1,000/NTD29,825
	美元兌新台幣	100.02.25	USD1,000/NTD29,136

越峯公司截至九十九年底止，尚未到期之遠期外匯合約如下：

	幣 別	到期期間	合約金額 (仟元)
賣出遠期外匯	美金兌新台幣	100.01.14- 100.02.25	USD3,000/NTD90,363

台達公司截至九十九年底止，尚未到期之遠期外匯合約如下：

	幣 別	到期期間	合約金額 (仟元)
賣出遠期外匯	美元兌新台幣	100.01.13- 100.02.17	USD10,520/NTD315,189
	日幣兌新台幣	100.01.27	JPY100,000/NTD35,870
	歐元兌美元	100.01.14- 100.01.28	EUR350/ USD 475

台達公司之孫公司台達中山及台達天津從事衍生性金融商品，係依該公司對匯率走勢之判斷並訂定遠期外匯合約以規避風險為目的，台達中山及台達天津九十九年度因從事衍生性商品交易而認列為當年度淨利益分別為 1,086 仟元及 282 仟元，截至九十九年底止，無未到期之遠期外匯合約。

華夏公司截至九十九年底止，尚未到期之遠期外匯合約如下：

	幣別	到期期間	合約金額 (仟元)
賣出遠期外匯	美元兌新台幣	100.01.03-100.01.18	USD4,660/NTD139,918
	澳幣兌美元	100.01.20-100.01.27	AUD422/USD424
	歐元兌美元	100.01.20	EUR250/USD335

華夏公司之子公司台氣公司截至九十九年底止，尚未到期之遠期外匯合約如下：

	幣別	到期期間	合約金額 (仟元)
買入遠期外匯	美元兌新台幣	100.01.20	USD1,000/NTD29,881
	美元兌新台幣	100.01.20	USD1,585/NTD47,399

(2)信用連結組合式定期存款：

亞聚公司截至九十九年底止，尚未到期之信用連結組合式定期存款之合約明細如下：

信用連結標的	名目本金	期	間	年收益率	公平價值
鴻海精密工業股份有限公司第一次無擔保可轉換公司債	\$ 50,000	98.10.28-100.11.10		1.95%	\$ 50,029
華碩電腦股份有限公司第一次無擔保可轉換公司債	50,000	99.10.27-100.11.07		0.80%	50,028
	<u>\$100,000</u>				<u>\$100,057</u>

(3)股價連結保本型商品：

亞聚公司截至九十九年底止持有之股價連結組合式商品相關資訊如下：

股價連結標的	名目本金	期	間	年收益率
中華電信股份有限公司普通股	<u>\$ 50,000</u>	99.10.29-100.01.27		0.60%

九十九年度亞聚公司因投資股價連結保本型商品所認列之利息收入為 186 仟元。



台達公司截至九十九年底止持有之股價連結組合式商品相關資訊如下：

股價連結標的	名目	本金	期	間	年收益率
台灣 50 指數		<u>\$ 50,000</u>		99.11.29-100.01.27	0.60%

華夏公司截至九十九年底持有之股價連結組合式商品相關資訊如下：

股價連結標的	名目	本金	期	間	年收益率
台灣 50 指數		<u>\$ 50,000</u>		99.10.29-100.01.27	0.60%

九十九年度華夏公司因投資股價連結保本型商品所認列之利息收入為 115 仟元。

(二)大陸投資資訊

- 大陸被投資公司名稱、主要營業項目、實收資本額、投資方式、資金匯出入情形、持股比例、投資損益、期末投資帳面價值、已匯回投資損益及赴大陸地區投資限額。(附表十)
- 與大陸被投資公司直接或間接由第三地區所發生下列之重大交易事項，暨其價格、付款條件、未實現損益：
 - 進貨金額及百分比與相關應付款項之期末餘額及百分比：無。
 - 銷貨金額及百分比與相關應收款項之期末餘額及百分比：附註二四。
 - 財產交易金額及其所產生之損益數額：無。
 - 票據背書保證或提供擔保品之期末餘額及其目的：無。
 - 資金融通之最高餘額、期末餘額、利率區間及當期利息總額：無。
 - 其他對當期損益或財務狀況有重大影響之交易事項，如勞務之提供或收受等：無。

二八、部門別財務資訊

(一)產業別資訊：

本公司經營聚乙烯塑膠粒生產銷售之業務，係單一產業部門，故毋需揭露部門別資訊。

(二)地區別資訊：

本公司未於其他地區設立分公司，故毋需揭露地區別資訊。

(三)外銷收入資訊：

本公司外銷收入明細如下：

	九 十 九 年 度		九 十 八 年 度	
	金	額 百分比	金	額 百分比
亞洲地區	\$ 5,914,577	47	\$ 5,010,762	48
其他地區	<u>259,447</u>	<u>2</u>	<u>235,989</u>	<u>2</u>
	<u>\$ 6,174,024</u>	<u>49</u>	<u>\$ 5,246,751</u>	<u>50</u>

(四)重要客戶資訊：

本公司九十九及九十八年度無收入佔銷貨收入淨額 10%以上之客戶，故毋需揭露。

二九、其 他

本公司具重大影響之外幣金融資產及負債如下：

單位：各外幣／新台幣仟元

	九十九年十二月三十一日			九十八年十二月三十一日				
	外	幣	匯 率	新 台 幣	外	幣	匯 率	新 台 幣
<u>金 融 資 產</u>								
<u>貨幣性項目</u>								
美 金	\$	20,715	29.13	\$ 603,423	\$	13,969	31.99	\$ 446,854
澳 幣		-	-	-		1,648	28.79	47,449
<u>以成本衡量之</u>								
<u>金融資產</u>								
美 金		594	30.79	18,286		594	30.79	18,286
菲 幣		2,433	1.11	2,710		2,433	1.11	2,710
<u>採權益法之長</u>								
<u>期股權投資</u>								
美 金		20,019	29.13	583,156		19,563	31.99	625,827
港 幣		35,332	3.75	132,422		34,886	4.13	143,939
<u>金 融 負 債</u>								
<u>貨幣性項目</u>								
美 金		12,287	29.13	357,918		315	31.99	10,074

除上表所述者外，本公司於九十九及九十八年底尚有未到期之遠期外匯合約，請詳附註五。

台灣聚合化學品股份有限公司及轉投資公司

順昶塑膠股份有限公司

資金貸與他人

民國九十九年度

附表一之一

單位：除另予註明者外，
為新台幣仟元

編號	貸出資金之公司	貸與對象	往來科目	本期最高餘額	期末餘額	利率區	資金貸與性質(註一)	業務往來金額	有短期融通資金必要之原因	提列備抵呆帳金額	擔保品名稱	價值	對個別對象資金貸與限額(註二)	資金貸與總限額(註二)
0	順昶塑膠股份有限公司(順昶公司)	Forever Young Company Limited	其他應收款—關係人	\$ 28,104 (USD 964,770)	\$ 25,144 (USD 863,160)	-	1	\$ 86,442	-	\$ -	-	-	\$ 809,084	\$ 809,084
0	順昶塑膠股份有限公司(順昶公司)	Forever Young Company Limited	長期應收款—關係人	114,985 (USD 3,947,318)	62,254 (USD 2,137,124)	-	1	86,442	-	-	-	-	809,084	809,084
1	順昶塑膠(新加坡)私人有限公司	Swanson International Ltd	其他應收款	87,390 (USD 3,000,000)	-	1%	2	-	營業週轉	-	-	-	404,542	404,542
2	Forever Young Company Limited	Swanson International Ltd	其他應收款—關係人	136,165 (USD 4,674,391)	136,165 (USD 4,674,391)	-	2	-	營業週轉	-	-	-	404,542	404,542
2	Forever Young Company Limited	順昶塑膠(南通)有限公司	長期應收款—關係人	16,856 (USD 578,648)	16,856 (USD 578,648)	-	1	5,764	-	-	-	-	404,542	404,542

註一：資金貸與性質之填寫方法如下：

(1)有業務往來者填 1。

(2)有短期融通資金之必要者填 2。

註二：順昶公司資金貸與他人之限額係以不超過順昶公司最近期經會計師查核簽證財務報表淨值之百分之四十為限。持股百分之百之國外轉投資公司間之資金貸與金額為順昶公司最近期經會計師查核簽證財務報表淨值之百分之二十之限額。

註三：新台幣金額係以九十九年底即期匯率換算。



台灣聚合化學品股份有限公司及轉投資公司

台達化學工業股份有限公司

資金貸與他人

民國九十九年度

附表一之二

單位：除另予註明者外，
為新台幣仟元

編號	貸出資金之公司	貸與對象	往來科目	本 期		利率區間	資金貸與性質	業務往來金額	有短期融通資金 必要之原因	提列備抵 呆帳金額	擔 保 品		對個別對象 資金貸與限額 (註)	資 金 貸 與 總 限 額 (註)
				最 高 餘 額	期 末 餘 額						名 稱	價 值		
1	TAITA (BVI) Holding Co., Ltd.	台達化工(中 山)有限公司	其他應收款— 關係人	\$ 279,443	\$ -	0-1.3625%	短期融通資金	\$ -	代採購原料款	\$ -	-	-	\$ 1,182,322	\$ 1,182,322

註：TAITA (BVI) Holding Co., Ltd. 對個別對象資金貸與金額及總額限額，係依台達公司九十九年十二月底淨值之百分之三十計算。

台灣聚化學品股份有限公司及轉投資公司

華夏海灣塑膠股份有限公司

資金貸與他人

民國九十九年度

附表一之三

單位：除另予註明者外，
為新台幣仟元

編號	貸出資金之公司	貸與對象	往來科目	本年度最高餘額 (註三)	年底餘額 (註三)	利率區間	資金貸與性質 (註二)	業務往來金額	有短期融通資金必要之原因	提列備抵呆帳金額	擔保品		對個別對象資金貸與限額 (註一及四)	資金貸與總限額 (註一及四)
											名稱	價值		
0	華夏海灣塑膠股份有限公司	華夏塑膠(中山)有限公司	其他應收款－關係人	\$ 107,258	\$ 59,012	0%-2.56%	2	\$ -	營業週轉	\$ -	-	-	\$ 1,943,281	\$ 1,943,281
0	華夏海灣塑膠股份有限公司	華夏塑膠(中山)有限公司	長期應收款項－關係人	22,501	-	0%-2.56%	2	-	營業週轉	-	-	-	1,943,281	1,943,281
0	華夏海灣塑膠股份有限公司	中山華聚塑化製品有限公司	其他應收款－關係人	784	-	0%-2.56%	2	-	營業週轉	-	-	-	1,943,281	1,943,281
0	華夏海灣塑膠股份有限公司	CGPC America Corporation	其他應收款－關係人	18,347	15,804	0%-2.56%	2	-	營業週轉	-	-	-	1,943,281	1,943,281
1	Krystal Star International Corporation	華夏塑膠(中山)有限公司	其他應收款－關係人	23,934	848	0%-2.56%	2	-	營業週轉	-	-	-	404,028	404,028
1	Krystal Star International Corporation	華夏塑膠(中山)有限公司	長期應收款項－關係人	159,753	119,692	0%-2.56%	2	-	營業週轉	-	-	-	404,028	404,028
1	Krystal Star International Corporation	CGPC (BVI) Holding Co., Ltd.	其他應收款－關係人	87,390	87,390	0%-2.56%	2	-	營業週轉	-	-	-	404,028	404,028
1	Krystal Star International Corporation	中山華聚塑化製品有限公司	其他應收款－關係人	2,709	2,172	0%-2.56%	2	-	營業週轉	-	-	-	404,028	404,028
2	CGPC (BVI) Holding Co., Ltd.	華夏塑膠(中山)有限公司	其他應收款－關係人	116,520	116,520	0%-2.56%	2	-	營業週轉	-	-	-	434,067	434,067

註一：華夏公司資金貸與他人之總額以不超過華夏公司淨值百分之四十為限，此資金貸與總限額係採用華夏公司九十九年十二月三十一日之淨值計算。

註二：資金貸與性質 1.有業務往來者。2.有短期融通資金之必要者。

註三：金額係按九十九年十二月三十一日之即期匯率換算。

註四：Krystal Star International Corporation (Krystal) 及 CGPC (BVI) Holding Co., Ltd. (CGPC (BVI)) 資金貸與他人之總額以不超過該公司淨值百分之十為限，Krystal 及 CGPC (BVI) 及華夏公司直接及間接持有 100% 之非屬中華民國之公司間其資金貸與之限額於 Krystal 不得超過該公司最近期淨值 250% 為限，於 CGPC (BVI) 不得超過該公司最近期淨值 100% 為限，上述資金貸與作業程序於一〇〇年一月經 Krystal 及 CGPC (BVI) 董事會通過，此資金貸與總限額係採用九十九年十二月三十一日之淨值計算。



台灣聚合化學品股份有限公司及轉投資公司

為他人背書保證

民國九十九年度

附表二

單位：除另予註明者外，
為新台幣仟元

編號	背書保證者 公司名稱	被背書保證對象 公司名稱	關係	對單一企業背書 保證之限額	本期最高背書 保證餘額	期末背書 保證餘額	以財產擔保之 背書保證金額	累計背書保證金額 佔最近期財務報表 淨值之比率	背書保證最高限額 (註一)
0	台灣聚合化學品 股份有限公司	聯聚國際投資股份 有限公司	直接持有普通股股權超過 百分之五十之子公司	\$ 8,820,002	\$ 4,100,400	\$ 3,871,000	\$ 401,000 (註二)	26.33%	\$ 8,820,002
		Forum Pacific Trading Ltd.	昌隆公司直接持有普通股 股權超過百分之五十之子 公司	8,820,002	436,950 (USD 15,000 仟元)	378,690	無	2.58%	8,820,002
		昌隆貿易股份有限 公司	直接持有普通股股權超過 百分之五十之子公司	8,820,002	138,260 (USD 2,000 仟元) (NTD 80,000 仟元)	138,260	無	0.94%	8,820,002

註一：本公司背書保證之總額及對單一企業背書保證之金額均以不超過本公司淨值百分之六十為限。此背書保證最高限額係按九十九年底之淨值計算。

註二：係提供定期存單 401,000 仟元作為擔保品。

台灣聚合化學品股份有限公司及轉投資公司

越峰電子材料股份有限公司

為他人背書保證

民國九十九年度

附表二之一

單位：除另予註明者外，
為新台幣仟元

編號	背書保證者 公司名稱	被背書保證對象 公司名稱	關係	對單一企業 背書保證之限額 (註二)	本期最高背書 保證餘額	期末背書保證餘額 (註三)	以財產擔保之 背書保證金額	累計背書保證金額 佔最近期財務報表 淨值之比率(註一)	背書保證最高限額 (註二)
0	越峯電子材料股份有限公司	越峰電子(昆山)有限公司	ACME(Cayman)之子公司	\$ 7,126,155	\$ 940,316 (美金 32,280 仟元)	\$ 925,751 (美金 31,780 仟元)	無	38.97%	\$ 7,126,155
		越峰電子(廣州)有限公司	GAEL 之子公司	7,126,155	1,165,200 (美金 40,000 仟元)	1,165,200 (美金 40,000 仟元)	無	49.05%	7,126,155
		ACME Ferrite Products Sdn. Bhd.	ACME (Cayman) 之子公司	7,126,155	58,260 (美金 2,000 仟元)	58,260 (美金 2,000 仟元)	無	2.45%	7,126,155
		台聚光電股份有限公司	越峯公司之子公司	7,126,155	1,420,000	1,420,000	無	59.78%	7,126,155

註一：採用越峯公司九十九年十二月三十一日之淨值計算。

註二：越峯公司對外背書保證之總額及對單一企業背書保證之限額以不超過越峯公司淨值百分之三百為限。此背書保證最高限額係採用越峯公司九十九年十二月三十一日之淨值計算。

註三：實際動用金額資訊請參閱越峯公司財務報表附註二四。



台灣聚合化學品股份有限公司及轉投資公司

順昶塑膠股份有限公司

為他人背書保證

民國九十九年度

附表二之二

單位：除另予註明者外，為新台幣仟元

編號	背書保證者 公司名稱	被背書保證對象		對單一企業 背書保證之限額 (註一)	本年度最高背書 保證餘額	年底背書保證餘額 (註二)	以財產擔保之 背書保證金額	累計背書保證金額 佔最近期財務報表 淨值之比率	背書保證最高限額 (註一)
		公司名稱	關係						
0	順昶塑膠股份有限公司(順昶公司)	Forever Young Company Limited	子公司	\$ 3,034,067	\$ 1,512,805	\$ 1,512,805	\$ -	74.79%	\$ 3,034,067
0	"	順昶塑膠(新加坡) 私人有限公司	子公司	3,034,067	154,304	154,304	-	7.63%	3,034,067
0	"	順昶先進能源股份有 限公司	子公司	3,034,067	348,260	348,260	-	17.22%	3,034,067
0	"	順昶塑膠(南通)有 限公司	孫公司	3,034,067	87,390	87,390	-	4.32%	3,034,067
0	"	順昶塑膠(昆山)有 限公司	孫公司	3,034,067	262,170	262,170	-	12.96%	3,034,067
0	"	順昶塑膠(馬來西亞) 有限公司	孫公司	3,034,067	87,390	87,390	-	4.32%	3,034,067
0	"	Swanson Plastics (India) Private Limited	孫公司	3,034,067	87,390	87,390	-	4.32%	3,034,067

註一：順昶公司對單一企業背書保證之限額以不超過順昶公司最近期經會計師查核之財務報表淨值之百分之一百五十為限。

註二：實際動用金額資訊，請參閱順昶公司財務報表附註二二。

台灣聚合化學品股份有限公司及轉投資公司

華夏海灣塑膠股份有限公司

為他人背書保證

民國九十九年度

附表二之三

單位：除另予註明者外，
為新台幣仟元

編號	背書保證者 公司名稱	被背書保證 對象 公司名稱	關係	對單一企業 背書保證之限額 (註二)	本年度最高背書 保證餘額(註三)	年底背書保證餘額 (註三)	以財產擔保之 背書保證金額	累計背書保證 金額佔淨值之 比率(註一)	背書保證最高限額 (註二)
0	華夏海灣塑膠股份有限公司	華夏聚合股份有限公司	子公司	\$ 7,287,305	\$ 1,600,000	\$ 1,600,000	無	32.93%	\$ 7,287,305
0	華夏海灣塑膠股份有限公司	台灣氯乙烯工業股份有限 公司	子公司	7,287,305	2,560,215	2,560,215	\$ 359,517 (註四)	52.70%	7,287,305
0	華夏海灣塑膠股份有限公司	Krystal Star International Corporation	子公司	7,287,305	518,475	300,000	無	6.17%	7,287,305
0	華夏海灣塑膠股份有限公司	CGPC (BVI) Holding Co., Ltd.	子公司	7,287,305	245,650	100,000	無	2.06%	7,287,305
0	華夏海灣塑膠股份有限公司	華夏塑膠(中山)有限公司	孫公司	7,287,305	378,690 (美金 13,000 仟元)	218,475 (美金 7,500 仟元)	無	4.50%	7,287,305
					<u>\$ 4,778,690</u>				

註一：採用九十九年十二月三十一日華夏公司之淨值計算。

註二：華夏公司對外背書保證之總額以不超過華夏公司淨值百分之一百五十為限。此背書保證最高限額係採用華夏公司九十九年十二月三十一日之淨值計算。

註三：外幣金額係按九十九年十二月三十一日之即期匯率換算。

註四：係以封閉型基金受益憑證及定存單質押作為擔保，請參閱華夏公司財務報表附註二三。



台灣聚合化學品股份有限公司及轉投資公司

台達化學工業股份有限公司

為他人背書保證

民國九十九年度

附表二之四

單位：除另予註明者外，為新台幣仟元

編號	背書保證者 公司名稱	被背書保證對象		對單一企業 背書保證之限額	本期最高背書 保證餘額 (註一)	期末背書保證餘額 (註一)	以財產擔保之 背書保證金額	累計背書保證金額 佔最近期財務報表 淨值之比率	背書保證最高限額
		公司名稱	關係						
0	台達化學工業股份有限公司	TAITA (BVI) Holding Co., Ltd.	直接持有普通股股權百分之百之子公司	\$ 7,882,146	\$ 2,893,450 (USD 65,000 仟元) (NTD 1,000,000 仟元)	\$ 2,893,450 (USD 65,000 仟元) (NTD 1,000,000 仟元)	\$ -	73.42%	對單一企業與背書保證總額皆為本公司淨值200%，即\$7,882,146
0	台達化學工業股份有限公司	台達化工(中山)有限公司	本公司之子公司直接持有普通股股權百分之百之子公司	7,882,146	1,194,330 (USD 41,000 仟元)	1,194,330 (USD 41,000 仟元)	-	30.30%	對單一企業與背書保證總額皆為本公司淨值200%，即\$7,882,146
0	台達化學工業股份有限公司	台達化工(天津)有限公司	本公司之子公司直接持有普通股股權百分之百之子公司	7,882,146	1,398,240 (USD 48,000 仟元)	1,194,330 (USD 41,000 仟元)	-	30.30%	對單一企業與背書保證總額皆為本公司淨值200%，即\$7,882,146
1	台達化工(中山)有限公司	台達化工(天津)有限公司	母公司相同	706,061 (註二)	176,820 (RMB 40,000 仟元)	176,820 (RMB 40,000 仟元)	-	25.04%	對單一企業與背書保證總額皆為公司淨值100%，即\$706,061(註二)

註一：本年度背書保證餘額係依九十九年底之即期匯率換算。

註二：台達化工(中山)有限公司係依九十九年底經會計師查核之財務報表計算，原幣金額為人民幣 159,723 仟元。

台灣聚合化學品股份有限公司及轉投資公司

華運倉儲實業股份有限公司

為他人背書保證

民國九十九年度

附表二之五

單位：除另予註明者外，
為新台幣仟元

編號	背書保證者 公司名稱	被背書保證對象		對單一企業 背書保證之限額	本年度最高背書 保證餘額	年底背書保證餘額	以財產擔保之 背書保證金額	累計背書保證金額 佔最近期財務報表 淨值之比率	背書保證最高限額
		公司名稱	關係						
0	華運倉儲實業股 份有限公司	台達化學工業股 份有限公司	對本公司採權益法 評價之投資公司	\$ 358,435	\$ 30,312	\$ 16,421	\$ 16,421	2.75%	\$ 358,435

註：華運公司對單一企業背書保證限額與總額，為股權淨值 60%。股權淨值係以九十九年十二月三十一日金額計算。

台灣聚合化學品股份有限公司及轉投資公司

期末持有有價證券情形

民國九十九年十二月三十一日

附表三

單位：除另予註明者外，
為新台幣仟元

持有之公司	有價證券及名稱	與有價證券發行人之關係	帳列科目	期末				備註	
				股數／單位數	帳面金額	持股比率(%)	市價或股權淨值		
台灣聚合化學品股份有限公司	股票								
	台聚投資股份有限公司	採權益法評價之被投資公司	採權益法之長期股權投資	78,960,000	\$ 1,073,976	100.00	\$ 1,073,976		
	Swanlake Traders Ltd.	"	"	30,000,000	549,828	100.00	563,474		
	台聚(香港)有限公司	"	"	160,000	132,422	100.00	132,422		
	台聚管理顧問股份有限公司	"	"	190,000	355	100.00	355		
	昌隆貿易股份有限公司	"	"	2,698,080	24,604	99.93	24,604		
	聯聚國際投資股份有限公司	"	"	218,946,930	2,995,545	100.00	3,499,453		
	聚利創業投資股份有限公司	"	"	49,000,000	548,683	70.00	548,683		
	越峯電子材料股份有限公司	"	"	32,144,770	648,223	27.74	3,969,879		
	順昶塑膠股份有限公司	"	"	42,629,651	815,839	40.58	820,816		
	Unic Insurance Ltd.	"	"	65,900	19,682	20.00	19,682		
	中華電訊科技股份有限公司	"	"	1,351,229	(8,224)	11.26	(2,423)	註一	
	鑫特材料科技股份有限公司	"	"	1,825,000	10,036	30.42	10,036		
	世界先進積體電路股份有限公司	—		備供出售金融資產—流動	6,286,842	93,045	0.38	93,045	
	友達光電股份有限公司	—		備供出售金融資產—非流動	10,514,006	318,575	0.12	318,575	
	世界先進積體電路股份有限公司	—		"	16,053,501	237,592	0.98	237,592	
	中鼎工程股份有限公司	—		"	15,647,875	510,120	2.26	510,120	
	漢通創業投資股份有限公司	本公司董事長為其董事		以成本衡量之金融資產—非流動	22,751,122	247,005	17.18	-	
	菲律賓 H&Q 創業投資股份有限公司	—		"	243,266	2,710	2.43	-	
	Teratech Corp.	—		"	110,000	18,286	0.71	-	
信東生技股份有限公司	—		"	448,803	7,812	0.34	-		
國喬石油化學股份有限公司	—		公平價值變動列入損益之金融資產—流動	500,000	10,425	-	10,425		
台灣三洋電機股份有限公司	—		"	50,000	1,860	-	1,860		
和桐化學股份有限公司	—		"	500,000	8,400	-	8,400		

(接次頁)

(承前頁)

持有之公司	有價證券及名稱	與有價證券發行人之關係	帳列科目	期				備註
				股數 / 單位數	帳面金額	持股比率(%)	市價或股權淨值	
	鴻海精密工業股份有限公司	—	公平價值變動列入損益之 金融資產－流動	192,556	\$ 22,625	-	\$ 22,625	
	矽品精密工業股份有限公司	—	"	50,000	1,750	-	1,750	
	國巨股份有限公司	—	"	1,196,000	17,163	-	17,163	
	光磊科技股份有限公司	—	"	466,812	9,710	-	9,710	
	華碩電腦股份有限公司	—	"	19,986	5,536	-	5,536	
	裕民航運股份有限公司	—	"	100,000	6,350	-	6,350	
	中華開發金融控股股份有限公司	—	"	244,233	3,138	-	3,138	
	新光金融控股股份有限公司	—	"	123,169	1,724	-	1,724	
	和碩聯合科技股份有限公司	—	"	53,794	2,259	-	2,259	
	榮剛材料科技股份有限公司	—	"	110,000	2,987	-	2,987	
	中強光電股份有限公司	—	"	158,080	7,540	-	7,540	
	廣明光電股份有限公司	—	"	200,000	6,320	-	6,320	
	南亞電路板股份有限公司	—	"	41,878	4,544	-	4,544	
	明安國際企業股份有限公司	—	"	100,000	6,090	-	6,090	
	中鼎工程股份有限公司	—	"	157,781	5,144	-	5,144	
	受益憑證							
	新光台灣吉利貨幣市場基金	—	公平價值變動列入損益之 金融資產－流動	2,906,301	50,110	-	50,110	
	統一強棒基金	—	"	2,682,805	43,010	-	43,010	
	華南永昌鳳翔貨幣市場基金	—	"	14,612,995	228,340	-	228,340	
	群益安穩基金	—	"	3,812,430	58,954	-	58,954	
	日盛債券基金	—	"	4,160,954	58,954	-	58,954	
	復華債券基金	—	"	3,846,162	53,326	-	53,326	
	台灣工銀 1699 債券基金	—	"	3,593,395	46,508	-	46,508	
	第一金台灣債券基金	—	"	13,708,277	200,774	-	200,774	
	聯邦債券基金	—	"	3,960,707	50,128	-	50,128	
	復華有利基金	—	"	3,902,215	50,478	-	50,478	
	金鼎債券基金	—	"	3,459,489	50,103	-	50,103	
	台壽保所羅門貨幣市場基金	—	"	4,179,170	50,586	-	50,586	
	元大萬泰貨幣市場基金	—	"	15,144,528	219,823	-	219,823	
	新光吉星基金	—	"	3,372,727	50,118	-	50,118	
	華昌永昌麒麟貨幣市場基金	—	"	17,753,219	204,293	-	204,293	
	寶來得寶基金	—	"	4,787,317	55,134	-	55,134	
	保德信債券基金	—	"	3,168,952	48,105	-	48,105	

(接次頁)



(承前頁)

持有之公司	有價證券及名稱	與有價證券發行人之關係	帳列科目	期末				備註
				股數 / 單位數	帳面金額	持股比例(%)	市價或股權淨值	
	兆豐國際寶鑽債券基金	—	公平價值變動列入損益之 金融資產—流動	19,118,611	\$ 229,096	-	\$ 229,096	
	凱基凱旋基金	—	"	3,826,830	42,545	-	42,545	
	德信萬保基金	—	"	4,368,109	50,115	-	50,115	
	摩根第一債券基金	—	"	3,534,627	51,512	-	51,512	
	第一金全家福基金	—	"	1,356,007	231,855	-	231,855	
	保誠威寶貨幣市場基金	—	"	3,848,056	50,123	-	50,123	
	台新真吉利基金	—	"	4,700,005	50,135	-	50,135	
	寶來得利基金	—	"	2,934,671	45,905	-	45,905	
	富邦吉祥基金	—	"	13,732,374	206,711	-	206,711	
	安泰 ING 債券基金	—	"	1,438,426	22,502	-	22,502	
	永豐債券基金	—	"	16,125,839	215,736	-	215,736	
	安泰 ING 精選債券基金	—	"	4,258,836	50,097	-	50,097	
	安泰 ING 鴻揚債券基金	—	"	3,103,105	51,017	-	51,017	
	受益證券							
	國泰一號不動產投資信託基金	—	公平價值變動列入損益之 金融資產—流動	4,900,000	57,918	-	57,918	
	新光一號不動產投資信託基金	—	"	3,000,000	30,420	-	30,420	
	富邦二號不動產投資信託基金	—	"	8,000,000	87,200	-	87,200	
	國泰二號不動產投資信託基金	—	"	2,500,000	28,100	-	28,100	
	駿馬一號不動產投資信託基金	—	"	5,000,000	46,050	-	46,050	
聯聚國際投資股份有限公司	股票 台達化學工業股份有限公司	採權益法評價之被投資公司	採權益法之長期股權投資	102,176,659	1,702,933	36.67	1,445,191	
	亞洲聚合股份有限公司	"	"	101,286,898	3,156,041	32.35	2,634,842	
	華夏海灣塑膠股份有限公司	"	"	102,799,317	1,305,325	24.20	1,175,685	
	受益憑證							
	台灣工銀 1699 債券基金	—	公平價值變動列入損益之 金融資產—流動	77,264	1,000	-	1,000	
Swanlake Traders Ltd.	股票 World Union Trading Co., Ltd.	採權益法評價之被投資公司	採權益法之長期股權投資	340,605	-	13.05	-	
	ACME Electronics (Cayman) Corp.	"	"	5,609,231	177,178	11.23	177,178	
	USI Trading (Shanghai) Co., Ltd.	"	"	-	99,215	100.00	99,215	
					USD6,082 仟元		USD6,082 仟元	
					USD3,406 仟元		USD3,406 仟元	

(接次頁)

(承前頁)

持有之公司	有價證券及名稱	與有價證券發行人之關係	帳列科目	期末				備註
				股數 / 單位數	帳面金額	持股比率	市價或股權淨值	
台聚投資股份有限公司	Universal Semiconductor Corp.	採權益法評價之被投資公司	採權益法之長期股權投資	15,000,000	\$ 25,702 USD 882 仟元	100.00	\$ 25,702 USD 882 仟元	
	SOHware Inc.	—	以成本衡量之金融資產—非流動	1,150,000	-	1.05	-	註二
	TGF Linux Communications Inc.	"	"	300,000	-	2.14	-	註二
	New World Technology Inc.	"	"	76	119,782 USD 4,112 仟元	15.18	119,782 USD 4,112 仟元	
	聚利管理顧問股份有限公司	採權益法評價之被投資公司	採權益法之長期股權投資	368,000	6,341	46.00	6,341	
	越峯電子材料股份有限公司	"	"	10,710,527	229,046	9.24	1,322,750	
	中華電訊科技股份有限公司	"	"	2,025,439	(3,632)	16.88	(3,632)	註一
	上華電訊股份有限公司	"	"	1,071,429	9,695	35.71	9,695	
	順昶先進能源股份有限公司	"	"	3,000,000	28,133	15.00	28,133	
	中華開發金融控股股份有限公司	—	備供出售金融資產—流動	2,559,428	32,889	0.02	32,889	
	友達光電股份有限公司	—	"	1,266,061	38,362	0.01	38,362	
	友達光電股份有限公司	—	備供出售金融資產—非流動	1,266,061	38,362	0.01	38,362	
	世界先進積體電路股份有限公司	—	"	1,078,657	15,964	0.06	15,964	
	合晶科技股份有限公司	—	"	3,256,625	136,778	1.19	136,778	
	陽光能源控股有限公司	—	"	11,768,500	78,512	0.65	78,512	
	順昶塑膠股份有限公司	董事長相同	以成本衡量之金融資產—非流動	145,258	1,327	0.14	-	
	和喬科技股份有限公司	—	"	13,180	306	-	-	
	大中票券金融股份有限公司	—	"	452,367	4,000	0.10	-	
	信東生技股份有限公司	—	"	1,034,111	18,000	0.77	-	
	太極影音科技股份有限公司	—	"	38,640	900	0.07	-	
	合晶光電股份有限公司	—	"	800,000	24,000	1.45	-	
	Boldworks Inc.	—	以成本衡量之金融資產—非流動	300,000	-	-	-	註二
	TGF Linux Communication, Inc.	—	"	200,000	-	-	-	註二
Silicon Technology Investment (Cayman) Corp.	—	"	1,090,359	36,353	2.36	-		
!Hey Inc.	—	"	557,661	-	-	-	註二	
SOHware 普通股	—	"	9,000,000	-	8.19	-	註二	

(接次頁)



(承前頁)

持有之公司	有價證券及名稱	與有價證券發行人之關係	帳列科目	期末				備註
				股數 / 單位數	帳面金額	持股比例	市價或股權淨值	
	SOHware Preferred A	—	"	4,950,000	\$ -	4.51	\$ -	註二
	SOHware Preferred A (new)	—	"	700,000	-	-	-	註二
	SOHware Preferred D	—	"	7,725,000	-	7.03	-	註二
	SOHware Preferred E	—	"	5,000,000	-	4.55	-	註二
	華夏海灣塑膠股份有限公司	董事長相同	公平價值變動列入損益之金融資產—流動	785	10	-	10	
	亞洲聚合股份有限公司	"	"	885,187	41,781	-	41,781	
	鴻海精密工業股份有限公司	—	"	118,496	13,923	-	13,923	
	光磊科技股份有限公司	—	"	66,687	1,387	-	1,387	
	華碩電腦股份有限公司	—	"	8,675	2,403	-	2,403	
	台新金融控股股份有限公司	—	"	1,061,447	18,310	-	18,310	
	和碩聯合科技股份有現公司	—	"	23,349	981	-	981	
	新日光能源科技股份有限公司	—	"	1,425,473	101,494	-	101,494	
	中鼎工程股份有限公司	—	"	44,429	1,448	-	1,448	
	香港聯太工業股份有限公司	—	"	6,328,000	7,708	-	7,708	
	受益憑證							
	新光吉星基金	—	公平價值變動列入損益之金融資產—流動	1,295,215	19,247	-	19,247	
	元大萬泰貨幣市場基金	—	"	2,991,375	43,420	-	43,420	
	兆豐國際寶鑽債券基金	—	"	365,767	4,383	-	4,383	
	匯豐富泰二號貨幣市場基金	—	"	126,849	1,846	-	1,846	
	富邦吉祥基金	—	"	3,001,597	45,182	-	45,182	
	國泰債券基金	—	"	4,877,584	58,462	-	58,462	
	受益證券							
	國泰二號不動產投資信託基金	—	公平價值變動列入損益之金融資產—流動	750,000	8,430	-	8,430	
中華電訊科技公司	股票 BRITE STAR 公司股權	直接持股 100%股權之子公司	採權益法之長期股權投資	7,200,000	-	100.00	-	
BRITE STAR 公司	股票 SOHware Inc.公司股權	—	以成本衡量之金融資產—非流動	4,500,000	-	4.74	-	註二
聚利創業投資股份有限公司	受益憑證 國泰債券基金	—	公平價值變動列入損益之金融資產—流動	1,115,800	13,374	-	13,374	
	兆豐國際寶鑽債券基金	—	"	181,731	2,178	-	2,178	

(接次頁)

(承前頁)

持有之公司	有價證券及名稱	與有價證券發行人之關係	帳列科目	期末				備註
				股數 / 單位數	帳面金額	持股比率	市價或股權淨值	
	股票							
	合晶科技股份有限公司	—	備供出售金融資產—流動	2,004,112	\$ 84,173	0.73	\$ 84,173	
	神達電腦股份有限公司	—	"	2,678,224	37,629	0.17	37,629	
	振維電子股份有限公司	—	"	600,926	7,331	1.16	7,331	
	新日光能源科技股份有限公司	—	"	4,369,497	311,108	1.53	311,108	
	泰博科技股份有限公司	—	"	84,000	6,090	0.13	6,090	
	中華電訊科技股份有限公司	採權益法評價之被投資公司	採權益法之長期股權投資	1,891,912	(3,392)	15.77	(3,392)	註一
	上華電訊股份有限公司	"	"	857,142	7,756	28.57	7,756	
	鑫特材料科技股份有限公司	"	"	900,000	4,949	15.00	4,949	
	漢威光電股份有限公司	—	以成本衡量之金融資產—非流動	770,000	7,703	1.08	-	
	信東生技股份有限公司	—	"	1,034,405	18,005	0.77	-	
	中美萬泰科技股份有限公司	—	"	48,125	-	0.49	-	註二
	太極影音科技股份有限公司	—	"	862,960	20,100	1.66	-	
	生鑫源電子股份有限公司	—	以成本衡量之金融資產—非流動	200,000	-	5.00	-	註二
	奇鈦科技股份有限公司	—	"	373,786	8,010	1.73	-	
	Teratech Corp.	—	"	90,000	14,948	0.58	-	
	友嘉實業股份有限公司	—	"	1,011,158	12,123	0.64	-	
	台灣麗偉電腦機械股份有限公司	—	"	419,753	3,651	0.68	-	
	碩達科技股份有限公司	—	"	139,320	9,582	0.23	-	
	康普材料科技股份有限公司	—	"	848,335	27,790	2.04	-	
	有化科技股份有限公司	—	"	594,594	20,400	1.00	-	
	B4 Composites, Inc.	—	"	4,000	-	4.00	-	註二
	智盛全球股份有限公司	—	"	505,000	27,055	0.75	-	
	合晶光電股份有限公司	—	"	653,658	12,610	1.19	-	
	Preferred Stock							
	SOHOware Inc.	—	以成本衡量之金融資產—非流動	750,000	-	0.68	-	註二
	TGF Linux Communications Inc.	—	"	600,000	-	4.26	-	註二
	INTERGRAFX, INC.	—	"	167,000	-	1.20	-	註二
	Neuro Sky, Inc.	—	"	26,778,346	51,206	9.70	-	
	IWICS, INC	—	"	500,000	-	0.45	-	註二

(接次頁)



(承前頁)

持有之公司	有價證券及名稱	與有價證券發行人之關係	帳列科目	期末				備註
				股數／單位數	帳面金額	持股比率	市價或股權淨值	
聚利管理顧問股份有限公司	受益憑證							
	復華債券基金	—	公平價值變動列入損益之金融資產—流動	245,103	\$ 3,398	-	\$ 3,398	
	元大萬泰貨幣市場基金	—	"	223,021	3,237	-	3,237	
	兆豐國際寶鑽債券基金	—	"	1,041,820	12,484	-	12,484	
	股票							
昌隆貿易股份有限公司	Sohoware Inc.特別股 B2	—	以成本衡量之金融資產—非流動	5,277,560	-	4.80	-	註二
	Sohoware Inc.特別股 C	—	"	1,250,458	-	1.14	-	註二
	股票							
鑫特材料科技股份有限公司	聯華電子股份有限公司	—	公平價值變動列入損益之金融資產—流動	73,074	1,191	-	1,191	
	Forum Pacific Trading Ltd.	—	採權益法之長期股權投資	220,000	32,228	100.00	32,228	
台聚管理顧問股份有限公司	受益憑證							
	台灣工銀大眾債券基金	—	公平價值變動列入損益之金融資產—流動	2,216,207	30,140	-	30,140	
台聚管理顧問股份有限公司	受益憑證							
	復華債券基金	—	公平價值變動列入損益之金融資產—流動	1,190,081	16,500	-	16,500	

註一：該公司持續虧損，惟因該公司屬本公司已達控制能力之被投資公司，因是本公司持續認列投資損失，長期股權投資貸餘則轉列其他負債項下。

註二：已全數提列永久性跌價損失。

台灣聚合化學品股份有限公司及轉投資公司

越峰電子材料股份有限公司

期末持有有價證券情形

民國九十九年十二月三十一日

附表三之一

單位：除另予註明者外，
為新台幣仟元

持有之公司	有價證券及名稱	與有價證券發行人之關係	帳列科目	期末				備註	
				股數／單位數	帳面金額	持股比例	市價		
越峯電子材料股份有限公司	股票	本公司之子公司	採權益法之長期股權投資	62,620,000	\$ 921,864	90.75%	不適用	—	
		本公司之子公司	採權益法之長期股權投資	25,621,692	827,596	51.27%	不適用	—	
		本公司之子公司	採權益法之長期股權投資	16,900,000	467,973	100%	不適用	—	
		本公司之子公司	採權益法之長期股權投資	730,000	908	100%	不適用	—	
	台灣光電股份有限公司	受益憑證	—	公平價值變動列入損益之金融資產－流動	3,608,232.50	50,027	-	50,027	—
		復華債券基金	—	公平價值變動列入損益之金融資產－流動	4,175,330.48	50,033	-	50,033	—
		兆豐國際寶鑽基金	—	公平價值變動列入損益之金融資產－流動	3,162,686.36	40,028	-	40,028	—
	聯邦債券基金	—	公平價值變動列入損益之金融資產－流動	4,690,035.60	50,029	-	50,029	—	
	台新真吉利基金	—	公平價值變動列入損益之金融資產－流動						
ACME Electronics (Cayman) Corp.	越峰電子(昆山)有限公司	ACME (Cayman)之子公司	採權益法之長期股權投資	不適用	USD 40,414 仟元	100%	不適用	—	
	ACME Components (Malaysia) Sdn. Bhd.	ACME (Cayman)之子公司	採權益法之長期股權投資	39,600,000	USD 13,717 仟元	100%	不適用	—	
Golden Amber Enterprises Limited	越峰電子(廣州)有限公司	GAEL 之子公司	採權益法之長期股權投資	不適用	471,823	100%	不適用	—	
ACME Components (Malaysia) Sdn. Bhd.	ACME Ferrite Products Sdn. Bhd.	ACME (MA)之子公司	採權益法之長期股權投資	5,500,000	MYR 10,802 仟元	100%	不適用	—	
	ACME Magnetic Products Sdn. Bhd.	ACME (MA)之子公司	採權益法之長期股權投資	5,500,000	MYR 11,384 仟元	100%	不適用	—	
	ACME Procurement Services Sdn. Bhd. NWE Industrial Sdn. Bhd.	ACME (MA)之子公司 ACME (MA)之子公司	採權益法之長期股權投資 採權益法之長期股權投資	4,350,000 3	(MYR 2,059 仟元) (MYR 180 仟元)	100% 100%	不適用 不適用	— —	



台灣聚合化學品股份有限公司及轉投資公司

順昶塑膠股份有限公司

期末持有有價證券情形

民國九十九年十二月三十一日

附表三之二

單位：除另予註明者外，為新台幣仟元

持有之公司	有價證券種類及名稱	與有價證券發行人之關係	帳列科目	期末				備註
				股數	帳面金額	持股比率	市價或股權淨值	
順昶塑膠股份有限公司	股票：Swanson International Ltd.	子公司	採權益法之長期股權投資	9,441,205	\$ 925,144	100.00%	\$ 925,144	
	股票：順昶塑膠（新加坡）私人有限公司	子公司	採權益法之長期股權投資	14,310,000	770,348	100.00%	770,348	
	股權：順昶塑膠（南通）有限公司	子公司	採權益法之長期股權投資	-	145,479	95.50%	145,479	註一
	股權：順昶先進能源股份有限公司	子公司	採權益法之長期股權投資	14,000,000	131,290	70.00%	131,290	註二
	股票：Forever Young Company Limited	子公司	採權益法之長期股權投資	50,000	116,247	100.00%	116,247	
	股票：Curtana Company Limited	子公司	採權益法之長期股權投資	1,599,999	7,054	100.00%	7,054	
	股票：Phoenix International Enterprise Ltd.	本公司採權益法評價之被投資公司	採權益法之長期股權投資	1,485,000	6,067	50.00%	6,067	
Swanson International Ltd.	股權：順昶塑膠（印度）公司	本公司採權益法評價之被投資公司	預付長期股權投資	-	-	-	-	註五
	股權：順昶塑膠（昆山）有限公司	子公司	採權益法之長期股權投資	-	USD 25,402,401	100.00%	RMB 167,073,279	註一及四
	股票：Sekisui Jushi Swanson Plastics Corporation	採權益法評價之被投資公司	採權益法之長期股權投資	208,270	USD 82,415	10.67%	-	註三
Curtana Company Limited	股權：A.S. Holdings(UK) Limited	子公司	採權益法之長期股權投資	-	USD 9,414,846	100.00%	USD 9,414,846	註一
	股權：順昶塑膠（南通）有限公司	主要股東相同	採權益法之長期股權投資	-	HKD 1,828,313	4.50%	RMB 1,550,732	註一
順昶塑膠（新加坡）私人有限公司	股權：順昶塑膠（馬來西亞）公司	子公司	採權益法之長期股權投資	20,000,000	USD 9,724,974	100.00%	RMB 31,237,017	
	股權：順昶塑膠（印度）公司	子公司	預付長期股權投資	-	USD 71,685	-	-	註五
A.S. Holdings (UK) Limited	股權：順安塗佈科技（昆山）有限公司	子公司	採權益法之長期股權投資	-	USD 9,773,760	100.00%	RMB 64,406,148	註一

註一：係有限公司型態，無股數。

註二：於九十八年九月十四日經董事會決議通過投資設立。

註三：Sekisui Jushi Swanson Plastics Corporation 已決議清算並於九十六年九月停止營運，截至九十九年底止，尚未清算完成。

註四：帳面金額與股權淨值間之差異係屬關係公司間之未實現利益調整數。

註五：順昶塑膠（印度）公司，分別由順昶塑膠（新加坡）私人有限公司及順昶塑膠股份有限公司持有股數 10,999,999 股及 1 股，該公司尚未正式營運。

台灣聚合化學品股份有限公司及轉投資公司
 華夏海灣塑膠股份有限公司
 期末持有有價證券情形
 民國九十九年十二月三十一日

附表三之三

單位：除另予註明者外
 ，為新台幣仟元

持有之公司	有價證券及名稱	與有價證券發行人之關係	帳列科目	年				備註
				單位 / 股數	帳面金額	持股比率	市價或股權淨值	
華夏海灣塑膠股份有限公司	封閉型基金受益憑證							
	駿馬一號不動產投資信託基金	-	公平價值變動列入損益之金融資產－流動	5,000,000	\$ 46,050	-	\$ 46,050	(註九)
	國泰二號不動產投資信託基金	-	公平價值變動列入損益之金融資產－流動	2,500,000	28,100	-	28,100	(註九)
	富邦二號不動產投資信託基金	-	公平價值變動列入損益之金融資產－非流動	5,000,000	54,500	-	54,500	(註十)
	國泰一號不動產投資信託基金	-	公平價值變動列入損益之金融資產－非流動	4,268,000	50,447	-	50,447	(註十)
	新光一號不動產投資信託基金	-	公平價值變動列入損益之金融資產－非流動	3,000,000	30,420	-	30,420	(註十)
	開放型基金受益憑證							
	兆豐國際寶鑽債券基金	-	公平價值變動列入損益之金融資產－流動	8,436,845	101,098	-	101,098	(註一)
	第一金全家福基金	-	公平價值變動列入損益之金融資產－流動	321,925	55,044	-	55,044	(註一)
	群益安穩基金	-	公平價值變動列入損益之金融資產－流動	3,266,652	50,513	-	50,513	(註一)
	台壽保所羅門貨幣市場基金	-	公平價值變動列入損益之金融資產－流動	2,643,839	32,002	-	32,002	(註一)
	台灣工銀 1699 債券基金	-	公平價值變動列入損益之金融資產－流動	2,008,870	26,000	-	26,000	(註一)
	摩根富林明第一債券基金	-	公平價值變動列入損益之金融資產－流動	1,715,531	25,001	-	25,001	(註一)
	金鼎債券基金	-	公平價值變動列入損益之金融資產－流動	759,537	11,000	-	11,000	(註一)
	台新真吉利基金	-	公平價值變動列入損益之金融資產－流動	468,806	5,001	-	5,001	(註一)
	股票							
	中華電信股份有限公司	-	公平價值變動列入損益之金融資產－流動	454,545	33,682	-	33,682	(註一)
	矽品精密工業股份有限公司	-	公平價值變動列入損益之金融資產－流動	411,000	14,385	0.01%	14,385	(註一)
	亞洲水泥股份有限公司	-	公平價值變動列入損益之金融資產－流動	309,000	9,966	0.01%	9,966	(註一)

(接次頁)



(承前頁)

持有之公司	有價證券及名稱	與有價證券發行人之關係	帳列科目	年				備註
				單位 / 股數	帳面金額	持股比例	市價或股權淨值	
	富邦金融控股股份有限公司	-	公平價值變動列入損益之金融資產－流動	169,978	\$ 6,799	-	\$ 6,799	(註一)
	合晶科技股份有限公司	-	備供出售金融資產－流動	203,430	8,544	0.07%	8,544	(註一)
	華夏聚合股份有限公司	子公司	採權益法之長期股權投資	80,000,000	763,448 (註三)	100.00%	763,448	(註二及七)
	台灣氯乙烯工業股份有限公司	子公司	採權益法之長期股權投資	183,202,117	801,759 (註三)	87.22%	803,789	(註二)
	CGPC (BVI) Holding Co., Ltd.	子公司	採權益法之長期股權投資	16,308,258	434,067 (註三)	100.00%	434,067	(註二)
	Krystal Star International Corporation	子公司	採權益法之長期股權投資	5,780,000	161,611 (註三)	100.00%	161,611	(註二)
	CGPC America Corporation	子公司	採權益法之長期股權投資	100	132,785 (註三)	100.00%	132,785	(註一)
	C G Europe Ltd.	子公司	採權益法之長期股權投資	1,000	65,969 (註三)	100.00%	65,969	(註一)
	China General Plastics (Hong Kong) Co., Ltd.	子公司	採權益法之長期股權投資	1,000	458 (註四)	100.00%	458	(註一)
	華運會儲實業股份有限公司	採權益法之被投資公司	採權益法之長期股權投資	10,546,209	191,714 (註三)	33.33%	199,131	(註一)
	Unic Insurance Ltd.	採權益法之被投資公司	採權益法之長期股權投資	131,800	39,364 (註三)	40.00%	39,364	(註一)
	越峯電子材料股份有限公司	與關係公司合計直接及間接持有普通股股權超過 20% 之採權益法之被投資公司	採權益法之長期股權投資	2,072,912	42,496 (註三)	1.79%	256,005	(註一)
	鑫特材料科技股份有限公司	與關係公司合計直接及間接持有普通股股權超過 20% 之採權益法之被投資公司	採權益法之長期股權投資	600,000	3,299 (註三)	10.00%	3,299	(註一)
	中華電訊科技股份有限公司	與關係公司合計直接及間接持有普通股股權超過 20% 之採權益法之被投資公司	採權益法之長期股權投資	119,619	- (註三)	1.00%	-	(註一及六)
	順昱科技股份有限公司	與關係公司合計直接及間接持有普通股股權超過 20% 之採權益法之被投資公司	採權益法之長期股權投資	-	-	-	-	(註一及八)
台灣氯乙烯工業股份有限公司	開放型基金受益憑證 兆豐國際寶鑽債券基金	-	公平價值變動列入損益之金融資產－流動	417,366	5,001	-	5,001	(註一)
	台灣工銀 1699 債券基金	-	公平價值變動列入損益之金融資產－流動	115,903	1,500	-	1,500	(註一)
	股票 聯華電子股份有限公司	-	公平價值變動列入損益之金融資產－流動	84,411	1,376	-	1,376	(註一)
華夏聚合股份有限公司	亞洲聚合股份有限公司 開放型基金受益憑證 日盛債券基金	主要股東與本公司相同	備供出售金融資產－非流動	68,688	3,242	0.02%	3,242	(註一)
	金鼎債券基金	-	公平價值變動列入損益之金融資產－流動	3,530,475	50,021	-	50,021	(註一)
		-	公平價值變動列入損益之金融資產－流動	3,388,377	49,073	-	49,073	(註一)

(接次頁)

(承前頁)

持有之公司	有價證券及名稱	與有價證券發行人之關係	帳列科目	年				備註
				單位 / 股數	帳面金額	持股比率	市價或股權淨值	
CGPC (BVI) Holding Co., Ltd.	聯邦債券基金	-	公平價值變動列入損益之金融資產－流動	3,439,768	\$ 43,535	-	\$ 43,535	(註一)
	第一台灣債券基金	-	公平價值變動列入損益之金融資產－流動	1,844,212	27,010	-	27,010	(註一)
	保誠威實貨幣市場基金	-	公平價值變動列入損益之金融資產－流動	1,383,955	18,027	-	18,027	(註一)
	復華債券基金	-	公平價值變動列入損益之金融資產－流動	144,307	2,001	-	2,001	(註一)
	普通股	-	-	-	-	-	-	-
	Teratech Corporation	-	以成本衡量之金融資產－非流動	112,000	17,618	0.72%	-	(註一)
	Sohoware, Inc 優先股	-	以成本衡量之金融資產－非流動	100,000	-	-	-	(註一及五)
	華夏塑膠(中山)有限公司	子公司	採權益法之長期股權投資	-	281,933	100.00%	281,933	(註二)
	中山華聚塑化製品有限公司	子公司	採權益法之長期股權投資	-	52,213	100.00%	52,213	(註一)
	World Star Investments Ltd.	子公司	採權益法之長期股權投資	6,395,000	45,909	100.00%	45,909	(註一)
	World Union Trading Co., Ltd. Stargaze International Co., Ltd.	採權益法之被投資公司	採權益法之長期股權投資	255,258	-	9.78%	-	(註一及六)
	World Star Investments Ltd.	普通股	採權益法之被投資公司	-	-	-	-	(註一及十一)
World Star Investments Ltd.	華夏塑膠(三河)有限公司	子公司	採權益法之長期股權投資	-	55,848	100.00%	55,848	(註一及十二)

註一：無因提供擔保、質押借款或其他依約而受限制使用之情事。

註二：請參閱華夏公司財務報表附註二三及附表三。

註三：係按九十九年十二月三十一日被投資公司經會計師查核之財務報表計算，並調整未實現銷貨毛利或備抵換算調整數，請參閱華夏公司財務報表附註十一。

註四：係按九十九年十二月三十一日被投資公司未經會計師查核之財務報表計算，並調整備抵換算調整數，請參閱華夏公司財務報表附註十一。

註五：係優先股，因此不予計算持股比例及股權淨值。

註六：認列虧損至長期股權投資之帳面餘額為零，請參閱華夏公司財務報表附註十一。

註七：截至九十九年十二月三十一日止，該公司尚未正式營運，請參閱華夏公司財務報表附註十一。

註八：順昱科技股份有限公司於九十八年十一月一日結束營運並進入清算程序，並於九十九年六月清算完結。

註九：為子公司台灣氯乙稀工業股份有限公司提供背書保證，而質押予臺灣工業銀行股份有限公司，請參閱華夏公司財務報表附註五、二二、二三及附表三。

註十：為子公司台灣氯乙炔工業股份有限公司提供背書保證，而質押予元大商業銀行股份有限公司，請參閱華夏公司財務報表附註五、二二、二三及附表三。

註十一：Stargaze International Co., Ltd. 於九十九年六月進行清算解散程序，返還股款 3 仟元至 CGPC (BVI) Holding Co., Ltd.，並於九十九年十月完成清算程序及註銷登記。

註十二：World Star Investments Ltd. (World Star) 於九十九年五月與三河市博源商業地產投資有限公司簽訂華夏三河股權轉讓協議，總價款計人民幣 2,400 萬元，截至九十九年底止，該股權尚未完成移轉程序，World Star 於九十九年十二月將採權益法之華夏三河長期股權投資轉列為待處分長期股權投資。



台灣聚合化學品股份有限公司及轉投資公司

台達化學工業股份有限公司

期末持有有價證券情形

民國九十九年十二月三十一日

附表三之四

單位：除另予註明者外，
為新台幣仟元

持有之公司	有價證券及名稱	與有價證券發行人之關係	帳列科目	期末				備註
				股數 / 單位數	帳面金額	持股比例	市價或股權淨值	
台達化學工業股份有限公司	股票							
	TAITA (BVI) Holding Co., Ltd. - 普通股	子公司	採權益法之長期股權投資	61,738,000	\$ 1,565,361	100.00%	\$ 1,565,361	註三
	華夏海灣塑膠股份有限公司 - 普通股	董事長與主要股東相同	"	8,419,429	83,649	1.98%	110,715	註一及註三
	華運倉儲實業股份有限公司 - 普通股	採權益法評價之被投資公司	"	10,546,208	191,699	33.33%	191,699	註三
	越峯電子材料股份有限公司 - 普通股	採權益法評價之被投資公司	"	2,901,158	59,476	2.50%	358,293	註二及註三
	Unic Insurance Limited - 普通股	採權益法評價之被投資公司	"	65,900	19,682	20.00%	19,682	註三
	鑫特材料科技股份有限公司 - 普通股	採權益法評價之被投資公司	"	600,000	3,299	10.00%	3,299	註三
	台灣聚合化學品股份有限公司 - 普通股	董事長相同	備供出售金融資產 - 非流動	10,981,600	320,663	1.27%	320,663	註一及註六
	合晶科技股份有限公司 - 普通股	-	"	231,404	9,719	0.08%	9,719	註二
	神基科技股份有限公司 - 普通股	-	"	720,895	13,084	0.13%	13,084	註一
	聯訊創業投資股份有限公司 - 普通股	-	以成本衡量之金融資產	825,000	8,250	0.50%	8,250	-
	中華電訊科技股份有限公司 - 普通股	-	"	351,762	-	2.93%	-	註四
	聯華電子股份有限公司 - 普通股	-	公平價值變動列入損益之金融資產 - 流動	170,193	2,774	-	2,774	註一
	中強光電股份有限公司 - 普通股	-	"	208,080	9,925	-	9,925	註二
	光磊科技股份有限公司 - 普通股	-	"	133,374	2,774	-	2,774	註一
	中鼎工程股份有限公司 - 普通股	-	"	104,044	3,392	-	3,392	註一
	矽品精密工業股份有限公司 - 普通股	-	"	152,000	5,320	-	5,320	註一
	群益證券股份有限公司 - 普通股	-	"	125,202	1,959	-	1,959	註二
	中華開發金融控股股份有限公司 - 普通股	-	"	114,744	1,474	-	1,474	註一
	華碩電腦股份有限公司 - 普通股	-	"	13,214	3,660	-	3,660	註一
	和碩聯合科技股份有限公司 - 普通股	-	"	35,565	1,495	-	1,495	註一
	國泰金融控股股份有限公司 - 普通股	-	"	55,125	2,850	-	2,850	註一
	新光金融控股股份有限公司 - 普通股	-	"	123,169	1,724	-	1,724	註一
	鴻海精密工業股份有限公司 - 普通股	-	"	133,308	15,664	-	15,664	註一
	榮剛材料科技股份有限公司 - 普通股	-	"	110,000	2,987	-	2,987	註二
	受益證券							
	國泰一號不動產投資信託基金	-	公平價值變動列入損益之金融資產 - 流動	4,900,000	57,918	-	57,918	註一
	國泰二號不動產投資信託基金	-	"	2,500,000	28,100	-	28,100	註一
	新光一號不動產投資信託基金	-	"	4,000,000	40,560	-	40,560	註一
	富邦二號不動產投資信託基金	-	"	6,600,000	71,940	-	71,940	註一
	受益憑證							
	華南永昌鳳翔貨幣市場基金	-	公平價值變動列入損益之金融資產 - 流動	2,496,519	39,010	-	39,010	註五
第一金全家福貨幣市場基金	-	"	936,345	160,100	-	160,100	註五	
凱基凱旋基金	-	"	539,709	6,000	-	6,000	註五	

(接次頁)

(承前頁)

持有之公司	有價證券及名稱	與有價證券發行人之關係	帳列科目	期		持股比率	市價或股權淨值	備註
				股數 / 單位數	帳面金額			
	華南永昌麒麟貨幣市場基金	—	公平價值變動列入損益之金融資產－流動	10,954,799	\$ 126,061	-	\$ 126,061	註五
	聯邦債券基金	—	"	3,397,598	43,001	-	43,001	註五
	兆豐國際寶鑽債券基金	—	"	16,635,561	199,342	-	199,342	註五
	統一強棒基金	—	"	1,497,302	24,005	-	24,005	註五
	元大萬泰貨幣市場基金	—	"	1,102,634	16,005	-	16,005	註五
	台壽保所羅門貨幣市場基金	—	"	826,228	10,001	-	10,001	註五
	台新真吉利基金	—	"	375,045	4,001	-	4,001	註五
TAITA (BVI) Holding Co., Ltd.	台達化工(中山)有限公司	孫公司	採權益法之長期股權投資	-	706,061 (USD 24,238 仟元)	100.00%	706,061 (USD 24,238 仟元)	註三
	台達化工(天津)有限公司	孫公司	"	-	883,568 (USD 30,332 仟元)	100.00%	883,568 (USD 30,332 仟元)	註三
	ACME Electronics (Cayman) Corp.	—	"	2,695,619	85,109 (USD 2,922 仟元)	5.39%	85,109 (USD 2,922 仟元)	註三
	Budworth Investment Ltd. 普通股	—	以成本衡量之金融資產	711,000	13,268 (USD 455 仟元)	2.22%	-	—
	Teratech Corporation 普通股	—	"	112,000	17,618 (USD 605 仟元)	0.72%	-	—
	Sohoware Inc. 優先股	—	"	100,000	-	-	-	註四

註一：市價係依台灣證券交易所九十九年十二月份最後交易日收盤價格計算。

註二：市價係依中華民國證券櫃檯買賣中心九十九年十二月份最後交易日收盤價格計算。

註三：股權淨值係依各公司九十九年十二月三十一日經會計師查核之淨值計算。

註四：因歷年來認列資產減損損失，致對該公司之帳面價值餘額為零。

註五：市價係依九十九年十二月份最後交易日之淨資產價值計算。

註六：其中 9,805 仟股係提供予元大商業銀行作為長期擔保放款額度之擔保品。



台灣聚合化學品股份有限公司及轉投資公司

亞洲聚合股份有限公司

期末持有有價證券情形

民國九十九年十二月三十一日

附表三之五

單位：除另予註明者外，
為新台幣仟元

持有之公司	有價證券及名稱	與有價證券發行人之關係	帳列科目	期末				備註
				股數/單位數	帳面金額	持股比率(%)	市價/股權淨值	
亞洲聚合股份有限公司	亞聚維京控股有限公司普通股	子公司	採權益法之長期股權投資	11,342,594	\$ 598,790	100.00	\$ 598,790	
	亞洲聚合投資股份有限公司普通股	"	"	20,000,000	209,629	100.00	209,629	
	USI International Corp.普通股	"	"	2,800,000	96,186	70.00	96,186	
	華夏海灣塑膠股份有限公司普通股	採權益法之被投資公司	"	34,278,293	324,319	8.07	450,760	(註二)
	華運倉儲實業股份有限公司普通股	"	"	10,546,208	191,698	33.33	199,131	
	Unic Insurance Ltd.普通股	"	"	65,900	19,682	20.00	19,682	
	越峯電子材料股份有限公司普通股	"	"	3,953,013	81,355	3.41	488,197	(註二)
	聚利創業投資股份有限公司普通股	"	"	5,828,667	65,293	8.33	65,293	
	順昶塑膠股份有限公司普通股	"	"	8,351,318	160,806	7.95	160,806	
	中華電訊科技股份有限公司普通股	"	"	1,229,224	-	10.24	-	(註三)
	鑫特材料科技股份有限公司普通股	"	"	1,825,000	10,035	30.42	10,035	
	上華電訊股份有限公司普通股	"	"	1,071,429	9,695	35.71	9,695	
	聯訊創業投資股份有限公司普通股	無	以成本衡量之金融資產－非流動	1,980,000	19,800	1.20	-	
	華昇創業投資股份有限公司普通股	"	"	2,000,000	20,000	1.67	-	
	台灣聚合化學品股份有限公司普通股	主要股東之母公司且董事長相同	備供出售金融資產－非流動	41,320,199	1,206,550	4.78	1,206,550	
	中鼎工程股份有限公司普通股	無	"	15,647,876	510,121	2.26	510,121	
	友達光電股份有限公司普通股	"	"	9,618,516	291,441	0.11	291,441	
	合晶科技股份有限公司普通股	"	備供出售金融資產－流動	2,686,740	112,843	0.98	112,843	
	中華開發金融控股股份有限公司普通股	無	公平價值變動列入損益之金融資產－流動	244,233	3,138	-	3,138	
	中鼎工程股份有限公司普通股	"	"	105,231	3,431	-	3,431	
	國巨股份有限公司普通股	"	"	1,200,000	17,220	-	17,220	
	鴻海精密工業股份有限公司普通股	"	"	177,744	20,885	-	20,885	
	光磊科技股份有限公司普通股	"	"	416,796	8,669	-	8,669	
南亞電路板股份有限公司普通股	"	"	41,878	4,544	-	4,544		
中強光電股份有限公司普通股	"	"	158,080	7,540	-	7,540		
新光金融控股股份有限公司普通股	"	"	123,169	1,724	-	1,724		
台灣三洋電機股份有限公司普通股	"	"	50,000	1,860	-	1,860		

(接次頁)

(承前頁)

持有之公司	有價證券及名稱	與有價證券發行人之關係	帳列科目	期				備註
				股數/單位數	帳面金額	持股比率(%)	市價/股權淨值	
	榮剛材料科技股份有限公司普通股	"	公平價值變動列入損益之金融資產-流動	110,000	\$ 2,987	-	\$ 2,987	
	廣明光電股份有限公司普通股	"	"	200,000	6,320	-	6,320	
	矽品精密工業股份有限公司普通股	"	"	50,000	1,750	-	1,750	
	華碩電腦股份有限公司普通股	"	"	18,583	5,148	-	5,148	
	和碩聯合科技股份有限公司普通股	"	"	50,018	2,101	-	2,101	
	裕民航運股份有限公司普通股	"	"	100,000	6,350	-	6,350	
	和桐化學股份有限公司普通股	"	"	500,000	8,400	-	8,400	
	國喬石油化學股份有限公司普通股	"	"	500,000	10,425	-	10,425	
	明安國際企業股份有限公司普通股	"	"	100,000	6,090	-	6,090	
	國泰一號不動產投資信託基金	"	"	4,901,000	57,930	-	57,930	
	國泰二號不動產投資信託基金	"	"	2,500,000	28,100	-	28,100	
	新光一號不動產投資信託基金	"	"	2,000,000	20,280	-	20,280	
	富邦二號不動產投資信託基金	"	"	5,000,000	54,500	-	54,500	
	駿馬一號不動產投資信託基金	"	"	5,000,000	46,050	-	46,050	
	復華有利債券基金	"	"	3,829,258	49,534	-	49,534	
	復華債券基金	"	"	3,182,662	44,127	-	44,127	
	兆豐國際寶鑽債券基金	"	"	20,491,419	245,547	-	245,547	
	德信萬保債券基金	"	"	5,068,838	58,155	-	58,155	
	第一金台灣債券基金	"	"	3,419,017	50,075	-	50,075	
	日盛債券基金	"	"	3,552,994	50,340	-	50,340	
	金鼎債券基金	"	"	3,597,832	52,107	-	52,107	
	台壽保所羅門貨幣市場基金	"	"	4,468,598	54,090	-	54,090	
	台灣工銀 1699 債券基金	"	"	4,724,526	61,148	-	61,148	
	台灣工銀大眾債券基金	"	"	2,507,296	34,098	-	34,098	
	元大萬泰貨幣市場基金	"	"	16,115,888	233,922	-	233,922	
	群益安穩基金	"	"	3,242,269	50,136	-	50,136	
	華南永昌麒麟貨幣市場基金	"	"	8,959,033	103,095	-	103,095	
	新光吉星基金	"	"	3,305,306	49,116	-	49,116	
	寶來得寶債券基金	"	"	3,918,323	45,126	-	45,126	
	寶來得利債券基金	"	"	2,753,526	43,071	-	43,071	
	華南永昌鳳翔貨幣市場基金	"	"	7,495,790	117,128	-	117,128	
	保誠威寶貨幣市場基金	"	"	3,616,720	47,109	-	47,109	
	安泰 ING 債券基金	"	"	1,982,759	31,018	-	31,018	
	永豐債券基金	"	"	8,084,742	108,160	-	108,160	
	新光台灣吉利貨幣市場基金	"	"	2,381,879	41,068	-	41,068	
	富邦吉祥基金	"	"	3,891,344	58,576	-	58,576	

(接次頁)



(承前頁)

持有之公司	有價證券及名稱	與有價證券發行人之關係	帳列科目	期末				備註
				股數/單位數	帳面金額	持股比率(%)	市價/股權淨值	
亞聚維京控股有限公司	第一金全家福基金	"	"	837,058	\$ 143,123	-	\$ 143,123	
	統一強棒基金	"	"	1,623,022	26,020	-	26,020	
	摩根富林明 JF 第一債券基金	"	"	1,304,222	19,007	-	19,007	
	台新真吉利基金	"	"	2,999,991	32,001	-	32,001	
	World Union Trading Co., Ltd. 普通股	採權益法之被投資公司	採權益法之長期股權投資	709,137	-	27.17	-	
	ACME Electronics (Cayman) Corp. 普通股	"	"	8,316,450	262,576	16.64	262,576	
	USI International Corp. 普通股	"	"	1,200,000	41,222	30.00	41,222	
	Budworth Investments Ltd. 普通股	無	以成本衡量之金融資產－非流動	1,423,000	26,574	4.45	-	
	Teratech Corp. 普通股	"	"	112,000	17,617	0.72	-	
	Silicon Technology Investment (Cayman) Corp. 特別股	"	"	1,362,908	40,594	2.95	-	
	TGF Linux Communication, Inc. 優先股	"	"	300,000	-	-	-	(註三)
	Sohoware, Inc. 優先股	"	"	450,000	-	-	-	(註三)
	Boldworks, Inc. 優先股	"	"	100,000	-	-	-	(註三)
	Solargiga Energy Holdings Limited	"	備供出售金融資產－非流動	15,537,000	103,654	0.86	103,654	
亞洲聚合投資股份有限公司	合晶科技股份有限公司普通股	"	公平價值變動列入損益之金融資產－流動	416,075	17,475	-	17,475	
	裕民航運股份有限公司普通股	"	"	100,000	6,350	-	6,350	
	鴻準精密工業國內第一次無擔保轉換公司債	"	"	20,000	1,964	-	1,964	
	新光吉星基金	"	"	582,364	8,654	-	8,654	
	匯豐富泰二號貨幣市場基金	"	"	623,035	9,066	-	9,066	
	富邦吉祥基金	"	"	765,411	11,521	-	11,521	
	新日光能源科技股份有限公司	"	備供出售金融資產－非流動	400,000	28,480	0.13	28,480	
	越峯電子材料股份有限公司普通股	採權益法之被投資公司	採權益法之長期股權投資	1,230,000	25,216	1.06	151,905	(註二)
	順昶先進能源股份有限公司普通股	"	"	3,000,000	28,133	15.00	28,133	
	合晶光電股份有限公司普通股	無	以成本衡量之金融資產－非流動	750,000	22,500	1.36	-	

註一：本表所稱有價證券，係指股票、貨幣市場、受益憑證及上述項目所衍生之有價證券。

註二：期末市價係依九十九年十二月份最後交易日收盤價格計算。

註三：因歷年來認列投資損失，致對該公司長期股權投資之帳面餘額為零。

台灣聚合化學品股份有限公司及轉投資公司

華運倉儲實業股份有限公司

期末持有有價證券情形

民國九十九年十二月三十一日

附表三之六

單位：除另予註明者外，
為新台幣仟元

持有之公司	有價證券及名稱	與有價證券發行人之關係	帳列科目	年				備註
				單位 / 股數	帳面金額	持股比率	市價或股權淨值	
華運倉儲實業股份有限公司	開放型基金受益憑證							
	保誠威寶貨幣市場基金	-	公平價值變動列入損益之金融資產－流動	3,875,384	\$ 50,479	-	\$ 50,479	(註一)
	復華有利基金	-	公平價值變動列入損益之金融資產－流動	4,005,447	51,813	-	51,813	(註一)
	復華債券基金	-	公平價值變動列入損益之金融資產－流動	1,112,512	15,425	-	15,425	(註一)
	日盛債券基金	-	公平價值變動列入損益之金融資產－流動	3,412,387	48,348	-	48,348	(註一)
	台壽保所羅門貨幣市場基金	-	公平價值變動列入損益之金融資產－流動	995,917	12,055	-	12,055	(註一)
	股票							
	亞洲聚合股份有限公司	對本公司採權益法評價之投資公司	備供出售金融資產－非流動	2,790,000	131,688	0.89	131,688	(註一)
	華夏海灣塑膠股份有限公司	對本公司採權益法評價之投資公司	備供出售金融資產－非流動	2,150,000	28,273	0.51	28,273	(註一)
	台達化學工業股份有限公司	對本公司採權益法評價之投資公司	備供出售金融資產－非流動	1,596,500	21,313	0.57	21,313	(註一)
合晶科技股份有限公司	-	公平價值變動列入損益之金融資產－流動	62,968	2,645	-	2,645	(註一)	
中國鋼鐵股份有限公司	-	公平價值變動列入損益之金融資產－流動	454,993	15,242	-	15,242	(註一)	

註一：無因提供擔保、質押借款或其他依約而受限制使用之情形。



台灣聚合化學品股份有限公司

累積買進、賣出同一有價證券之金額達一億元或實收資本額百分之二十以上

民國九十九年度

附表四

單位：除另予註明者外，
為新台幣仟元

買、賣之公司	有價證券種類及名稱	帳列科目	交易對象	關係	期		初買		入賣		售	價	帳面成本	處分損益	出期末 (註一)	
					股數/單位數	金額	股數/單位數	金額	股數/單位數	金額					股數/單位數	金額
台灣聚合化學品股份有限公司	受益憑證															
	華南永昌鳳翔貨幣市場基金	公平價值變動列入損益之金融資產—流動	—	—	963,070	\$ 15,000	15,768,411	\$ 246,000	2,118,486	\$ 33,018	\$ 33,000	\$ 18	14,612,995	\$ 228,000		
	統一強棒基金	"	—	—	-	-	8,371,525	134,000	5,688,720	91,059	91,000	59	2,682,805	43,000		
	台灣工銀大眾債券基金	"	—	—	20,598,127	278,916	13,829,135	187,500	34,427,262	466,758	466,416	342	-	-		
	台灣工銀1699債券基金	"	—	—	18,148,954	233,972	9,523,631	123,000	24,079,190	310,645	310,472	173	3,593,395	46,500		
	第一金台灣債券基金	"	—	—	8,596,503	125,495	19,182,185	280,500	14,070,411	205,606	205,526	80	13,708,277	200,469		
	元大萬泰貨幣市場基金	"	—	—	-	-	26,022,114	377,000	10,877,586	157,599	157,517	82	15,144,528	219,483		
	華南永昌麒麟貨幣市場基金	"	—	—	-	-	28,293,813	325,000	10,540,594	121,067	121,015	52	17,753,219	203,985		
	華頓平安基金	"	—	—	5,250,499	58,000	4,521,806	50,000	9,772,305	108,090	108,000	90	-	-		
	兆豐國際寶鑽債券基金	"	—	—	19,571,693	233,500	81,755,559	976,300	82,208,641	981,697	981,257	440	19,118,611	228,543		
	凱基凱旋基金	"	—	—	-	-	10,000,279	111,000	6,173,449	68,548	68,501	47	3,826,830	42,499		
	德信萬保基金	"	—	—	349,770	4,000	12,892,180	147,500	8,873,841	101,514	101,500	14	4,368,109	50,000		
	摩根第一債券基金	"	—	—	-	-	10,302,919	150,000	6,768,292	98,541	98,500	41	3,534,627	51,500		
	第一金全家福基金	"	—	—	610,315	103,961	1,356,007	231,500	610,315	104,054	103,961	93	1,356,007	231,500		
	台新真吉利基金	"	—	—	-	-	12,929,448	137,500	8,229,443	87,534	87,500	34	4,700,005	50,000		
	富邦吉祥基金	"	—	—	-	-	13,732,374	206,500	-	-	-	-	13,732,374	206,500		
永豐債券基金	"	—	—	-	-	23,315,378	311,500	7,189,539	96,064	96,022	42	16,125,839	215,478			
安泰 ING 鴻揚債券基金	"	—	—	-	-	6,119,662	100,500	3,016,557	49,540	49,500	40	3,103,105	51,000			

註一：期末金額係原始購入成本。

台灣聚化學品股份有限公司及轉投資公司

越峯電子材料股份有限公司

累積買進或賣出同一有價證券之金額達新台幣一億元或實收資本額百分之二十以上

民國九十九年度

附表四之一

單位：除另予註明者外，為新台幣仟元

買、賣之公司	有價證券種類	帳列科目	交易對象	關係	期		初買		入賣		出		期	
					股數/單位數	帳面成本	股數/單位數	金額	股數/單位數	售價	帳面成本	處分(損)益	股數/單位數	帳面成本
越峯電子材料股份有限公司	股票 台聚光電股份有限公司(註二)	採權益法之長期股權投資	現金增資認股	子公司	-	\$ -	62,620,000	\$ 626,200	-	\$ -	\$ -	\$ -	62,620,000	\$ 626,200
ACME Electronics (Cayman) Corp.	ACME Components (Malaysia) Sdn. Bhd.	採權益法之長期股權投資	現金增資認股	子公司	25,944,000	253,838 (USD 7,891 仟元)	13,656,000	128,103 (USD 4,000 仟元)	-	-	-	-	39,600,000	381,941 (USD 11,891 仟元)

註一：帳面成本為原始取得成本。

註二：係包含本年度分割取得台聚光電股權 600,000 仟元及現金增資認購 26,200 仟元。

台灣聚合化學品股份有限公司及轉投資公司

華夏海灣塑膠股份有限公司

累積買進或賣出同一有價證券之金額達新台幣一億元或實收資本額百分之二十以上

民國九十九年度

附表四之二

單位：除另予註明者外，
為新台幣仟元

買、賣之公司	有價證券種類及名稱	帳列科目	交易對象	關係	年		初買		入賣		出		年 底 (註 一)	
					單 位 / 股 數	金 額	單 位 / 股 數	金 額	單 位 / 股 數	售 價	帳 面 成 本	處 分 利 益	單 位 / 股 數	金 額
華夏海灣塑膠股份有限公司	受益憑證													
	元大萬泰貨幣市場基金	公平價值變動列入損益之金融資產－流動	-	-	-	\$ -	26,914,488	\$ 390,000	26,914,488	\$ 390,076	\$ 390,000	\$ 76	-	\$ -
	保誠威寶貨幣市場基金	公平價值變動列入損益之金融資產－流動	-	-	-	-	10,152,876	132,000	10,152,876	132,025	132,000	25	-	-
	統一強棒基金	公平價值變動列入損益之金融資產－流動	-	-	-	-	13,059,243	209,000	13,059,243	209,036	209,000	36	-	-
	華南永昌鳳翔貨幣市場基金	公平價值變動列入損益之金融資產－流動	-	-	-	-	13,785,770	215,000	13,785,770	215,054	215,000	54	-	-
	華南永昌麒麟貨幣市場基金	公平價值變動列入損益之金融資產－流動	-	-	-	-	22,717,631	261,000	22,717,631	261,102	261,000	102	-	-
	群益安穩基金	公平價值變動列入損益之金融資產－流動	-	-	-	-	15,125,828	233,500	11,859,176	183,061	183,000	61	3,266,652	50,500
	金鼎債券基金	公平價值變動列入損益之金融資產－流動	-	-	1,940,550	28,000	25,844,019	373,400	27,025,032	390,483	390,400	83	759,537	11,000
	兆豐國際寶鑽債券基金	公平價值變動列入損益之金融資產－流動	-	-	9,974,369	119,000	89,685,291	1,071,600	91,222,815	1,089,935	1,089,600	335	8,436,845	101,000
	日盛債券基金	公平價值變動列入損益之金融資產－流動	-	-	3,555,452	50,000	8,420,994	119,000	11,976,446	169,303	169,000	303	-	-
	復華債券基金	公平價值變動列入損益之金融資產－流動	-	-	651,796	9,000	15,548,179	215,000	16,199,975	224,143	224,000	143	-	-
	台灣工銀 1699 債券基金	公平價值變動列入損益之金融資產－流動	-	-	1,861,158	24,000	16,997,807	219,500	16,850,095	217,555	217,500	55	2,008,870	26,000
	台灣工銀大眾債券基金	公平價值變動列入損益之金融資產－流動	-	-	2,952,231	40,000	13,415,687	182,000	16,367,918	222,049	222,000	49	-	-
	聯邦債券基金	公平價值變動列入損益之金融資產－流動	-	-	3,990,291	50,000	13,936,128	176,000	17,926,419	226,373	226,000	373	-	-
	華碩平安基金	公平價值變動列入損益之金融資產－流動	-	-	2,534,648	28,000	13,208,550	146,000	15,743,198	174,037	174,000	37	-	-
台灣氯乙烯工業股份有限公司	受益憑證													
	復華債券基金	公平價值變動列入損益之金融資產－流動	-	-	-	-	13,561,874	187,500	13,561,874	187,511	187,500	11	-	-
	兆豐國際寶鑽債券基金	公平價值變動列入損益之金融資產－流動	-	-	-	-	46,277,958	553,100	45,860,592	548,204	548,100	104	417,366	5,000
	金鼎債券基金	公平價值變動列入損益之金融資產－流動	-	-	3,465,100	50,000	6,921,567	100,000	10,386,667	150,013	150,000	13	-	-
台灣工銀 1699 債券基金	公平價值變動列入損益之金融資產－流動	-	-	659,196	8,500	11,728,966	151,500	12,272,259	158,515	158,000	15	115,903	1,500	

註一：年底金額係原始購入成本。

台灣聚合化學品股份有限公司及轉投資公司

台達化學工業股份有限公司

累積買進或賣出同一有價證券之金額達新台幣一億元或實收資本額百分之二十以上

民國九十九年度

附表四之三

單位：除另予註明者外，
為新台幣仟元

買、賣之公司	有價證券種類及名稱	帳列科目	交易對象	關係	期單	初買		入賣		售價	帳面成本	處分(損)益	出期末(註)	
						位	金額	位	金額				位	金額
台達化學工業股份有限公司	受益憑證													
	金鼎債券基金	公平價值變動列入損益之金融資產-流動	-	-	3,468,070	\$ 50,000	13,226,871	\$ 191,000	16,694,941	\$ 241,198	\$ 241,000	\$ 198	-	\$ -
	台灣工銀 1699 債券基金	"	-	-	2,016,145	26,000	16,732,744	216,000	18,748,889	242,028	242,000	28	-	-
	華南永昌麒麟貨幣市場基金	"	-	-	-	-	16,181,046	186,000	5,226,247	60,016	60,000	16	10,954,799	126,000
	德信萬保基金	"	-	-	-	-	13,804,960	158,000	13,804,960	158,105	158,000	105	-	-
	台灣工銀大眾債券基金	"	-	-	-	-	11,210,826	152,000	11,210,826	152,036	152,000	36	-	-
	聯邦債券基金	"	-	-	3,988,227	50,000	11,480,888	145,000	12,071,517	152,437	152,000	437	3,397,598	43,000
	華南永昌鳳翔貨幣市場基金	"	-	-	-	-	20,566,283	321,000	18,069,764	282,064	282,000	64	2,496,519	39,000
	日盛債券基金	"	-	-	3,555,459	50,000	13,936,037	197,000	17,491,496	247,348	247,000	348	-	-
	凱基凱旋基金	"	-	-	-	-	9,276,985	103,000	8,737,276	97,055	97,000	55	539,709	6,000
	兆豐國際寶鑽債券基金	"	-	-	4,526,303	54,000	49,714,351	594,000	37,605,093	499,356	449,000	356	16,635,561	199,000
	統一強棒基金	"	-	-	-	-	7,935,677	127,000	6,438,375	103,049	103,000	49	1,497,302	24,000
	第一金全家福基金	"	-	-	422,492	72,000	936,345	160,000	422,492	72,012	72,000	12	936,345	160,000
	華頓平安基金	"	-	-	-	-	10,763,075	119,000	10,763,075	119,034	119,000	34	-	-
	台壽保所羅門貨幣市場基金	"	-	-	2,486,057	30,000	9,510,818	115,000	11,170,647	135,052	135,000	52	826,228	10,000
	復華債券基金	"	-	-	3,623,084	50,000	8,961,906	124,000	12,584,990	174,187	174,000	187	-	-
	元大萬泰貨幣市場基金	"	-	-	-	-	36,020,101	522,000	34,917,467	506,146	506,000	146	1,102,634	16,000
群益安穩基金	"	-	-	-	-	12,825,966	198,000	12,825,996	198,095	198,000	95	-	-	

註：係原始購入成本。



台灣聚合化學品股份有限公司及轉投資公司

亞洲聚合股份有限公司

累積買進或賣出同一有價證券之金額達新台幣一億元或實收資本額百分之二十以上

民國九十九年度

附表四之四

單位：除另予註明者外，
為新台幣仟元

買、賣之公司	有價證券種類及名稱	帳列科目	交易對象	關係	期		初買		入賣		出期		末	
					單	位	數	金	額	股數/單位數	金	額	單	位
亞洲聚合股份有限公司	兆豐國際寶鑽債券基金	公平價值變動列入損益之金融資產－流動	-	-	3,729,857	\$ 44,500	39,172,677	\$ 468,000	22,411,115	\$ 267,826	\$ 267,500	\$ 326	20,491,419	\$ 245,547 (註一)
	元大萬泰貨幣市場基金	"	-	-	-	-	17,842,808	258,500	1,726,920	25,003	25,000	3	16,115,888	233,922 (註二)
	華南永昌鳳翔貨幣市場基金	"	-	-	-	-	7,495,790	117,000	-	-	-	-	7,495,790	117,128 (註三)
	華南永昌麒麟貨幣市場基金	"	-	-	-	-	14,362,277	165,000	5,403,244	62,034	62,000	34	8,959,033	103,095 (註四)
	台灣工銀 1699 債券基金	"	-	-	16,210,075	209,000	16,276,258	210,000	27,761,807	358,187	358,000	187	4,724,526	61,148 (註五)
	第一金全家福基金	"	-	-	798,136	136,000	837,058	143,000	798,136	136,097	136,000	97	837,058	143,123 (註六)
	第一金台灣債券基金	"	-	-	7,879,167	115,000	3,419,017	50,000	7,879,167	115,050	115,000	50	3,419,017	50,075 (註七)
	台灣工銀大眾債券基金	"	-	-	8,858,564	120,000	12,245,975	166,000	18,597,243	252,181	252,000	181	2,507,296	34,098 (註八)
	華頓平安基金	"	-	-	905,264	10,000	8,414,101	93,000	9,319,365	103,047	103,000	47	-	- (註九)
	統一強棒基金	"	-	-	250,224	4,000	9,060,021	145,000	7,687,223	123,051	123,000	51	1,623,022	26,020 (註九)
	寶來得利債券基金	"	-	-	-	-	6,662,514	104,000	3,908,988	61,015	61,000	15	2,753,526	43,071 (註十)
	永豐債券基金	"	-	-	-	-	8,084,742	108,000	-	-	-	-	8,084,742	108,160 (註十一)
	台壽保所羅門貨幣市場基金	"	-	-	4,143,463	50,000	8,941,270	108,000	8,616,135	104,034	104,000	34	4,468,598	54,090 (註十二)

註一：帳載期末金額 245,547 仟元係投資成本 245,000 仟元加上評價調整 547 仟元後之餘額。

註二：帳載期末金額 233,922 仟元係投資成本 233,500 仟元加上評價調整 422 仟元後之餘額。

註三：帳載期末金額 117,128 仟元係投資成本 117,000 仟元加上評價調整 128 仟元後之餘額。

註四：帳載期末金額 103,095 仟元係投資成本 103,000 仟元加上評價調整 95 仟元後之餘額。

(接次頁)

(承前頁)

註五：帳載期末金額 61,148 仟元係投資成本 61,000 仟元加上評價調整 148 仟元後之餘額。

註六：帳載期末金額 143,123 仟元係投資成本 143,000 仟元加上評價調整 123 仟元後之餘額。

註七：帳載期末金額 50,075 仟元係投資成本 50,000 仟元加上評價調整 75 仟元後之餘額。

註八：帳載期末金額 34,098 仟元係投資成本 34,000 仟元加上評價調整 98 仟元後之餘額。

註九：帳載期末金額 26,020 仟元係投資成本 26,000 仟元加上評價調整 20 仟元後之餘額。

註十：帳載期末金額 43,071 仟元係投資成本 43,000 仟元加上評價調整 71 仟元後之餘額。

註十一：帳載期末金額 108,160 仟元係投資成本 108,000 仟元加上評價調整 160 仟元後之餘額。

註十二：帳載期末金額 54,090 仟元係投資成本 54,000 仟元加上評價調整 90 仟元後之餘額。



台灣聚合化學品股份有限公司及轉投資公司
越峯電子材料股份有限公司
取得不動產之金額達新台幣一億元或實收資本額百分之二十以上
民國九十九年度

附表五之一

單位：除另予註明者外
，為新台幣仟元

取得之公司	財產名稱	交易日或事實發生日	交易金額	價款支付情形	交易對象	關係	交易對象為關係人者，其前次移轉資料				價格決定之參考依據	取得目的及使用之情形	其他約定事項
							所有人	與公司之關係	移轉日期	金額			
台聚光電股份有限公司	廠房	99.10.01	\$ 188,848	註一	越峯電子材料股份有限公司	母公司	-	-	-	\$ -	-	註一	-

註一：係越峯電子材料股份有限公司資產分割設立台聚光電股份有限公司。

台灣聚合化學品股份有限公司及轉投資公司
越峯電子材料股份有限公司
處分不動產之金額達新台幣一億元或實收資本額百分之二十以上
民國九十九年度

附表六之一

單位：除另予註明者外，
為新台幣仟元

處分之公司	財產名稱	交易日或事實發生日	原取得日期	帳面價值	交易金額	價款收取情形	處分(損)益	交易對象	關係	處分目的	價格決定之參考依據	其他約定事項
越峯電子材料股份有限公司	廠房	99.10.01	97.2.15-99.6.8	\$ 188,848	註一	註一	\$ -	台聚光電股份有限公司	子公司	註一	-	-
越峯電子(昆山)有限公司	廠房及設備(註二)	99.11.03	90.07.18	162,743 (人民幣34,952 仟元)	551,291 (人民幣118,399 仟元)	已收訖	388,548 (人民幣83,447 仟元)	昆山市周市鎮人民政府	無	城市建設規劃、實施拆遷	依協議書價格	-

註一：係資產分割設立台聚光電股份有限公司。

註二：係本年度越峯電子(昆山)有限公司為配合地方政府區域之需要搬遷新址因而取得之搬遷補償。

台灣聚合化學品股份有限公司

與關係人進、銷貨之金額達新台幣一億元或實收資本額百分之二十以上

民國九十九年度

附表七

單位：除另予註明者外，
為新台幣仟元

進（銷）貨之公司	交易對象	關係	交易情形					交易條件與一般交易不同之情形及原因		應收（付）票據、帳款		備註
			進（銷）貨	金額	佔總進（銷）貨之比率	授信期間	單價	授信期間	餘額	佔總應收（付）票據、帳款之比率		
台灣聚合化學品股份有限公司	台聚（香港）有限公司	採權益法評價之被投資公司	銷 貨	(\$ 441,039)	(3.50%)	賒銷 60 天內收款	-	-	\$ 27,993	3.38%		
	順昶塑膠股份有限公司	採權益法評價之被投資公司	銷 貨	(258,052)	(2.05%)	賒銷 60 天內收款	-	-	44,879	5.43%		
	USI Trading (Shanghai)	Swanlake 採權益法評價之被投資公司	銷 貨	(196,373)	(1.56%)	賒銷 60 天內收款	-	-	37,402	4.52%		
	Forever Young Company Ltd.	順昶採權益法計價之被投資公司	銷 貨	(112,078)	(0.89%)	賒銷 60 天內收款	-	-	16,047	1.94%		
	亞洲聚合股份有限公司	順昶採權益法計價之被投資公司	進 貨	295,440	3.00%	賒銷 60 天內收款	-	-	(184,346)	(16.67%)		

台灣聚合化學品股份有限公司及轉投資公司
越峰電子材料股份有限公司
與關係人進、銷貨之金額達新台幣一億元或實收資本額百分之二十以上
民國九十九年度

附表七之一

單位：除另予註明者外，
為新台幣仟元

進（銷）貨之公司	交易對象	關係	交易情形				交易條件與一般交易不同之情形及原因（註一）		應收（付）票據、帳款		備註
			進（銷）貨	金額	佔總進（銷）貨之比率	授信期間	單價	授信期間	餘額	佔總應收（付）票據、帳款之比率	
本公司	越峰電子（昆山）有限公司	ACME (Cayman) 之子公司	銷貨	(\$ 263,704)	14%	55 天	\$ -	-	\$ 20,662	5%	
越峰電子（昆山）有限公司	本公司	母公司	進貨	263,704	68%	55 天	-	-	(20,662)	67%	

註一：越峯公司與越峰電子（昆山）有限公司之交易收付款條件及價格未優於一般交易。

台灣聚合化學品股份有限公司及轉投資公司

順昶塑膠股份有限公司

與關係人進、銷貨之金額達新台幣一億元或實收資本額百分之二十以上

民國九十九年度

附表七之二

單位：除另予註明者外，為新台幣仟元

進(銷)貨之公司	交易對象	關係	交易情形				交易條件與一般交易不同之情形及原因		應收(付)票據及帳款		備註
			進(銷)貨金額	佔總進(銷)貨之比率	授信期間	單價	授信期間	餘額	佔總應收(付)款項之比率		
本公司	台灣聚合化學品股份有限公司	對本公司採權益法評價之投資公司	進貨	\$ 258,138	24%	月結 60 天	\$ -	-	應付帳款－關係人	(\$ 46,095)	(35%) (註一)
本公司	順昶塑膠(新加坡)私人有限公司	本公司採權益法評價之被投資公司	銷貨	(127,947)	8%	月結 30 天	-	-	應收帳款－關係人	11,370	(3%) (註二)
Forever Young Company Ltd.	台灣聚合化學品股份有限公司	最終母公司之主要股東	進貨 (註四)	108,565	17%	發票日加 75 天	-	-	其他應付款－關係人	(12,177)	(3%) (註三)
順昶塑膠(馬來西亞)公司	順昶塑膠(新加坡)私人有限公司	最終母公司相同	銷貨	(610,460)	51%	月結 90 天	-	-	應收帳款－關係人	117,953	65%
順昶塑膠(新加坡)私人有限公司	順昶塑膠(馬來西亞)公司	最終母公司相同	進貨	610,460	44%	月結 90 天	-	-	應付帳款－關係人	(117,953)	28%
順昶塑膠(昆山)有限公司	順安塗佈科技(昆山)有限公司	最終母公司相同	銷貨	102,443	8%	月結 90 天	-	-	應收帳款－關係人	27,333	9%

註一：係含應付票據及帳款－關係人與非關係人餘額。

註二：係含應收票據及帳款－關係人與非關係人餘額。

註三：係含應付帳款－關係人與非關係人餘額。

註四：係 Forever Young Company Limited 替關係企業代採購原物料。

台灣聚合化學品股份有限公司及轉投資公司

華夏海灣塑膠股份有限公司

與關係人進、銷貨交易金額達新台幣一億元或實收資本額百分之二十以上

民國九十九年度

附表七之三

單位：除另予註明者外，為新台幣仟元

進(銷)貨之公司	交易對象	關係	交易情形				交易條件與一般交易不同之情形及原因		應收(付)票據、帳款		備註	
			進(銷)貨金額	佔總進(銷)貨之比率	授信期間	單價	授信期間	餘額	佔總應收(付)票據、帳款之比率			
華夏海灣塑膠股份有限公司	台灣氯乙烯工業股份有限公司	子公司	進貨	\$4,631,962	69%	次月15日前	無重大差異	無重大差異	應付帳款—關係人	(\$ 392,696)	(65%)	
	CGPC America Corporation	子公司	銷貨	(365,669)	(4%)	120天	同上	同上	應收帳款—關係人	106,993	13%	
	C G Europe Ltd.	子公司	銷貨	(151,502)	(2%)	120天	同上	同上	其他應收款—關係人 應收帳款—關係人	15,600 20,144	2% 2%	
台灣氯乙烯工業股份有限公司	華夏海灣塑膠股份有限公司	母公司	銷貨	(4,631,962)	(58%)	次月15日前	同上	同上	應收帳款—關係人	392,696	59%	
	大洋塑膠工業股份有限公司	主要股東	銷貨	(1,489,155)	(19%)	次月15日前	同上	同上	應收帳款—關係人	153,780	23%	
CGPC America Corporation	華夏海灣塑膠股份有限公司	母公司	進貨	365,669	85%	120天	同上	同上	應付帳款—關係人	(122,593)	(100%)	
Krystal Star International Corporation	中山華聚塑化製品有限公司	最終母公司相同	進貨	143,598	75%	120天	同上	同上	應付帳款—關係人	(18,826)	(87%)	
C G Europe Ltd.	華夏海灣塑膠股份有限公司	母公司	進貨	151,502	81%	120天	同上	同上	應付帳款—關係人	(20,144)	(84%)	
中山華聚塑化製品有限公司	Krystal Star International Corporation	最終母公司相同	銷貨	(143,598)	96%	120天	同上	同上	應收帳款—關係人	18,826	92%	



台灣聚合化學品股份有限公司及轉投資公司
亞洲聚合股份有限公司

與關係人進、銷貨交易金額達新台幣一億元或實收資本額百分之二十以上

民國九十九年度

附表七之四

單位：除另予註明者外
，為新台幣仟元

進（銷）貨 之公司	交易對象	關係	交易情形				交易條件與一般交易 不同之情形及原因		應收（付）票據、帳款		備註
			進（銷）貨	金額	佔總進（銷） 貨之比率	授 信 期 間	單 價	授 信 期 間	餘	額	
亞洲聚合股份 有限公司	台灣聚合化學股 份有限公司	母公司	銷 貨	(\$ 293,467)	(5%)	60 天	無重大差異	無重大差異	應收帳款－關係人 \$ 185,617	51%	

台灣聚合化學品股份有限公司
 應收關係人款項達新台幣一億元或實收資本額百分之二十以上
 民國九十九年十二月三十一日

附表八

單位：除另予註明者外，
為新台幣仟元

帳列應收款項之公司	交易對象	關係	應收關係人款項餘額	週轉率	逾期應收關係人款項		應收關係人款項 期後收回金額 (註二)	提列備抵 帳金額
					金額	處理方式		
台灣氯乙烯工業股份有限公司	台灣聚合化學品股份有限公司	華夏公司採權益法評價之被投資公司	其他應帳款－關係人 \$ 159,803	—	\$ -	—	\$ 159,803	註一
亞洲聚合股份有限公司	台灣聚合化學品股份有限公司	子公司	應收帳款－關係人 328 其他應帳款－關係人 105,911	— —	- -	— —	238 105,911	註一 註一

註一：經評估無須提列備抵呆帳。

註二：期後收回金額係截至會計師查核報告日收回之金額。

台灣聚合化學品股份有限公司及轉投資公司
越峯電子材料股份有限公司及其子公司
應收關係人款項達新台幣一億元或實收資本額百分之二十以上
民國九十九年十二月三十一日

附表八之一

單位：除另予註明者外
，為新台幣仟元

帳列應收款項之公司	交易對象	關係	應收關係人款項餘額	週轉率	逾期應收關係人款項		應收關係人款項 期後收回金額 (註二)	提列備抵 呆帳金額
					金額	處理方式		
台聚光電股份有限公司	越峯電子材料股份有限公司	子公司	應收帳款－關係人 \$ 158,945	—	—	—	\$ 118,120	(註一)

註一：經評估無須提列備抵呆帳。

註二：期後收回金額係截至會計師查核報告日收回之金額。

台灣聚合化學品股份有限公司及轉投資公司
 順昶塑膠股份有限公司
 應收關係人款項達新台幣一億元或實收資本額百分之二十以上
 民國九十九年十二月三十一日

附表八之二

單位：除另予註明者外，
為新台幣仟元

帳列應收款項之公司	交易對象	關係	應收關係人款項餘額	週轉率	逾期應收關係人款項金額	處理方式	應收關係人款項期後收回金額	提列呆帳	備抵金額
本公司	Forever Young Company Limited	子公司	應收帳款－關係人	\$ 59,022	-	\$ -	-	\$ -	-
			其他應收款－關係人	38,894	-	-	-	-	-
			長期應收款－關係人	<u>62,254</u>	-	-	-	-	-
			<u>\$ 160,170</u>						
Forever Young Company Ltd.	順昶塑膠(南通)有限公司	母公司相同	應收帳款－關係人	\$ 142,679	-	-	-	USD 602,095	-
			長期應收款－關係人	<u>16,856</u>	-	-	-	-	-
				<u>\$ 159,535</u>					
			(註二) (USD 5,476,656)						
Forever Young Company Ltd.	順昶塑膠(馬來西亞)公司	最終母公司相同	應收帳款－關係人	<u>\$ 215,545</u>	-	-	-	USD 1,131,963	-
			(註二) (USD 7,399,422)						
Forever Young Company Ltd.	順昶塑膠(昆山)有限公司	最終母公司相同	應收帳款－關係人	<u>\$ 175,125</u>	-	-	-	USD 1,888,468	-
			(註二) (USD 6,011,834)						
Forever Young Company Ltd.	Swanson International Ltd	最終母公司相同	其他應收帳款－關係人	<u>\$ 136,165</u>	-	-	-	-	-
			(USD 4,674,391)						

註一：經評估無須提列備抵呆帳。

註二：係 Forever Young Company Limited 替關係企業代採購原物料。

台灣聚合化學品股份有限公司及轉投資公司
 華夏海灣塑膠股份有限公司
 應收關係人款項達新台幣一億元或實收資本額百分之二十以上
 民國九十九年十二月三十一日

附表八之三

單位：除另予註明者外，
為新台幣仟元

帳列應收款項之公司	交易對象	關係	應收關係人款項餘額	週轉率	逾期應收關係人款項		應收關係人款項 期後收回金額 (註二)	提列備抵 呆帳金額	
					金額	處理方式			
華夏海灣塑膠股份有限公司	CGPC America Corporation	子公司	應收帳款－關係人	\$ 106,993	3.13	\$ -	-	\$ 13,372	註一
			其他應收款－關係人	16,081	-	15,804	(註三)	15,600	
台灣氯乙烯工業股份有限公司	華夏海灣塑膠股份有限公司 大洋塑膠工業股份有限公司	母公司 主要股東	應收帳款－關係人	392,696	8.95	-	-	392,696	註一
			應收帳款－關係人	153,780	8.50	-	-	153,780	註一
Krystal Star International Corporation	華夏塑膠(中山)有限公司	最終母公司相同	其他應收款－關係人	848	-	848	(註三)	-	註一
			長期應收款項－關係人	119,692	-	119,692	(註三)	-	註一
CGPC (BVI) Holding Co.,Ltd	華夏塑膠(中山)有限公司	最終母公司相同	其他應收款－關係人	117,035	-	-	-	-	註一

註一：經評估無須提列備抵呆帳。

註二：期後係指一〇〇年一月一日至二月十七日之期間。

註三：已公告資金貸與他人資訊，請參閱華夏公司財務報表附表二。

台灣聚合化學品股份有限公司及轉投資公司
 台達化學工業股份有限公司
 應收關係人款項達新台幣一億元或實收資本額百分之二十以上
 民國九十九年十二月三十一日

附表八之四

單位：除另予註明者外
 ，為新台幣仟元

帳列應收款項之公司	交易對象	關係	應收關係人款項餘額	週轉率	逾期應收關係人款項		應收關係人款項 期後收回金額 (註二)	提列備抵 呆帳金額
					金額	處理方式		
TAITA (BVI) Holding Co., Ltd.	台達化工(中山)有限公司 (台達中山)	孫公司	其他應收款(註一) \$ 311,760	-	\$ -	-	\$ 87,390	\$ -

註一：TAITA (BVI) Holding Co., Ltd.之其他應收款係代台達中山採購原料款項。

註二：係截至一〇〇年三月三日止已收回款項金額。

台灣聚合化學品股份有限公司及轉投資公司
 亞洲聚合股份有限公司
 應收關係人款項達新台幣一億元或實收資本額百分之二十以上
 民國九十九年十二月三十一日

附表八之五

單位：除另予註明者外
 ，為新台幣仟元

帳列應收款項之公司	交易對象	關係	應收關係人款項餘額	週轉率	逾期應收關係人款項		應收關係人款項 期後收回金額 (註二)	提列備抵 呆帳金額
					金額	處理方式		
亞洲聚合股份有限公司	台灣聚合化學股份有限公司	母公司	應收帳款—關係人 \$ 185,617	3.1	\$ -	—	\$182,528	註一

註一：經評估無須提列備抵呆帳。

註二：期後係指一〇〇年一月一日至三月三日之期間。

台灣聚化化學品股份有限公司及轉投資公司
被投資公司資訊
民國九十九年度

附表九

單位：除另予註明者外，
為新台幣仟元

投資公司名稱	被投資公司名稱	所 在 地 區	主 要 營 業 項 目	原 始 投 資 金 額		期 末 持 有		被 投 資 公 司 本 期 (損) 益	本 期 認 列 之 投 資 (損) 益	備 註	
				本 期 期 末	上 期 期 末	股 數	比 率				帳 面 金 額
台灣聚化化學品股份有限公司	台聚投資股份有限公司	台北市基湖路 37 號 12 樓	對各種生產事業、運輸業、倉儲業、營造業、銀行、證券投資公司及貿易公司之投資	\$ 550,000	\$ 550,000	78,960,000	100.00	\$ 1,073,976	\$ 92,779	\$ 92,779	註一
	Swanlake Traders Ltd.	Citco Building, Wickhamo Cay, P.O. Box 662, Road Town, Tortola, British Virgin Islands	從事各種貿易及投資業務	728,439	728,439	30,000,000	100.00	549,828	5,386	5,386	註一
	台聚(香港)有限公司	Room 2602-3, 26F Tower 2, Lippor Center, 89 Queensway Hong Kong	從事各種貿易及投資業務	63,482	63,482	160,000	100.00	132,422	1,808	1,808	註一
	聯聚國際投資股份有限公司	台北市基湖路 37 號 12 樓	對各種生產事業及服務業之投資	1,409,692	1,409,692	218,946,930	100.00	2,995,545	628,597	616,269	註一
	聚利創業投資股份有限公司	台北市基湖路 37 號 10 樓	從事以投資高科技事業為主之創業投資事業	511,000	511,000	49,000,000	70.00	548,683	13,296	9,308	註一
	昌隆貿易股份有限公司	台北市基湖路 37 號 12 樓	從事進出口貿易業務	28,323	28,323	2,698,080	99.93	24,604	5,207	5,204	註一
	順昶塑膠股份有限公司	台北市基湖路 37 號 12 樓	主要從事於伸縮膜、壓花膜及工業用多層包裝膜之產銷	171,210	171,210	42,629,651	40.58	815,839	371,922	150,925	註一
	越峯電子材料股份有限公司	台北市基湖路 39 號 8 樓	產銷錳鋅軟性鐵氧磁粉	221,513	221,513	32,144,770	27.74	648,223	764,252	212,693	註一
	中華電訊科技股份有限公司	新竹科學工業園區工業東四路 24 之 2 號 4 樓	區域網路、介面系統	24,137	24,137	1,351,229	11.26	(8,224)	6,627	6,046	註一及註二
	順昱科技股份有限公司	新北市新店區中正路 542-5 號 8 樓	網路儲存設備生產銷售	-	307	-	-	-	-	-	註三
	台聚管理顧問股份有限公司	台北市基湖路 37 號 12 樓	提供經營管理服務	1,000	1,000	190,000	100.00	355	1,107	1,107	註一
	Unic Insurance Ltd.	P.O. Box 384 The Albang South Esplanade St. Peter Port, Guernsey U.K.	保險經紀再保	14,034	14,034	65,900	20.00	19,682	(689)	(138)	註一
鑫特材料科技股份有限公司	台北市基湖路 37 號 12 樓	強化塑膠製品製造	18,250	18,250	1,825,000	30.42	10,036	(12,941)	(3,937)	註一	

(接次頁)



(承前頁)

投資公司名稱	被投資公司名稱	所 在 地 區	主 要 營 業 項 目	原 始 投 資 金 額		期 末 持 有 被 投 資 公 司 本 期 認 列 之 備 註		帳 面 金 額		本 期 認 列 之 備 註	
				本 期 期 末	上 期 期 末	股 數	比 率	本 期 (損) 益	上 期 (損) 益	本 期 (損) 益	上 期 (損) 益
聯聚國際投資股份有限公司	台達化學工業股份有限公司	台北市基湖路 37 號 12 樓	從事製造及銷售聚苯乙烯 (PS)、丙烯腈、丁二烯、苯乙烯共聚體 (ABS) 樹脂、丙烯腈苯乙烯共聚體 (SAN) 樹脂、玻璃棉絕緣製品、塑膠原料及其加工品之業務	\$ 1,749,212	\$ 1,749,212	102,176,659	36.67	\$ 1,702,933	\$ 526,237	\$ 192,987	註一
	亞洲聚合股份有限公司	台北市基湖路 37 號 12 樓	從事低密度聚乙烯、中密度聚乙烯及乙烯醋酸乙酯共聚樹脂之製造及銷售，並於八十二年十一月至八十六年底開始進口及銷售線型低密度聚乙烯及高密度聚乙烯	1,965,437	1,965,437	101,286,898	32.35	3,156,041	1,452,816	469,955	註一
	華夏海灣塑膠股份有限公司	台北市基湖路 37 號 12 樓	從事生產與銷售塑膠布、塑膠皮、塑膠管、塑膠粒、塑膠粉、異型押出建材、碳氣品及其他有關產品為主要業務	1,320,045	1,320,045	102,799,317	24.20	1,305,325	4,532	1,097	註一
台聚投資股份有限公司	聚利管理顧問股份有限公司	台北市基湖路 37 號 12 樓	企業經營管理顧問業	3,680	3,680	368,000	46.00	6,341	1,642	755	註一
	越峯電子材料股份有限公司	台北市基湖路 39 號 8 樓	產銷錳鋅軟性鐵氧磁粉	155,567	155,567	10,710,527	9.24	229,046	764,252	70,867	註一
	中華電訊科技股份有限公司	新竹市科學工業園區工業東四路 24 之 2 號 4 樓	區域網路、介面系統	126,338	126,338	2,025,439	16.88	(3,632)	6,627	1,237	註一及註二
	上華電訊股份有限公司	台北市基湖路 37 號 12 樓	銷售區域網路及週邊零組件	10,714	5,714	1,071,429	35.71	9,695	(2,529)	(903)	註一
	台達化學工業股份有限公司	台北市基湖路 37 號 12 樓	從事製造及銷售聚苯乙烯 (PS)、丙烯腈、丁二烯、苯乙烯共聚體 (ABS) 樹脂、丙烯腈苯乙烯共聚體 (SAN) 樹脂、玻璃棉絕緣製品、塑膠原料及其加工品之業務	-	11,382	-	-	-	-	-	註一
	順昶先進能源股份有限公司	台北市基湖路 37 號 12 樓	塑膠膜 (袋)、工業用塑膠製品、強化塑膠製品製造業	30,000	30,000	3,000,000	15.00	28,133	(12,238)	(1,836)	註一
聚利創業投資股份有限公司	中華電訊科技股份有限公司	新竹市科學工業園區工業東四路 24 之 2 號 4 樓	區域網路、介面系統	120,472	120,472	1,891,912	15.77	(3,392)	6,627	1,171	註一及註二
	上華電訊股份有限公司	台北市內湖區基湖路 37 號 12 樓	銷售區域網路及週邊零組件	20,429	13,714	857,142	28.57	7,756	(2,529)	(723)	註一
	鑫特材料科技股份有限公司	台北市基湖路 37 號 12 樓	強化塑膠製品製造	21,465	21,465	900,000	15.00	4,949	(12,941)	(1,941)	註一

(接次頁)

(承前頁)

投資公司名稱	被投資公司名稱	所 在 地 區	主 要 營 業 項 目	原 始 投 資 金 額		期 末 持 有		帳 面 金 額	被 投 資 公 司 本 期 (損) 益	本 期 認 列 之 投 資 (損) 益	備 註
				本 期 期 末	上 期 期 末	數 比 率	股 份 數				
中華電訊科技股份有限	英屬維京群島 Brite Star 公司	British Virgin Islands	投資業務	\$ -	\$ -	7,200,000	100.00	\$ -	\$ -	\$ -	
昌隆貿易股份有限公司	Forum Pacific Trading Ltd.	British Virgin Islands	國內外進出口貿易	USD 220 仟元	USD 220 仟元	220,000	100.00	32,228	1,496	1,496	註一
Swanlake Traders Ltd.	Stargaze International Ltd.	Citco Building, Wickhams Cay, P. O. Box 662. Road Town, Tortola, British Virgin Islands	投資貿易、製造、買賣及其他法令許可之業務，不動產買賣、保險、銀行、信託業務除外	-	USD 1,855 仟元	-	-	-	USD 47 仟元 (168) (USD 5 仟元)	USD 47 仟元 3,458 USD 110 仟元	註四
	World Union Trading Co., Ltd.	British Virgin Islands	貿易業務	USD 341 仟元	USD 341 仟元	340,605	13.05	-	(139) (USD 4 仟元)	(18) (USD 1 仟元)	註一
	ACME Electronics (Cayman) Corp.	Ugland House P.O. Box 309 George Town, Grand Cayman, Cayman Islands	企業投資	USD 3,538 仟元	USD 3,089 仟元	5,609,231	11.23	177,178 USD6,082 仟元	253,681 USD 8,048 仟元	28,488 USD 904 仟元	註一
	USI Trading (Shanghai) Co., Ltd.	上海市延安西路 1358 號 6B 室	經營化工產品及其設備、橡膠製品、電子材料等產品之批發、佣金代理、進出口及相關配套業務	USD 2,500 仟元	USD 2,500 仟元	-	100.00	99,215 USD3,406 仟元	9,959 USD 316 仟元	9,959 USD 316 仟元	註一
	Universal Semiconductor Corp.	Portcullis TrustNet Chambers, P.O. Box 3444. Road Town, Tortola, British Virgin Islands	投資貿易、製造、買賣及其他法令許可之業務，不動產買賣、保險、銀行、信託業務除外	USD15,000 仟元	USD15,000 仟元	15,000,000	100.00	25,702 USD 882 仟元	(30,232) (USD 959 仟元)	(30,232) (USD 959 仟元)	註一

註一：係依當期經會計師查核之財務報表認列投資損益。

註二：該公司持續虧損，惟因該公司屬本公司已達控制能力之被投資公司，因是本公司持續認列投資損失，長期股權投資貸餘則轉列其他負債項下。

註三：該公司已於九十八年十一月一日進行解散清算之法定程序，九十九年七月二日取得法院清算完結備查函，並於九十九年十二月十六日取得國稅局清算申報核定通知書，公司並無未清償之稅款，清算完結後資產不足清償負債，無剩餘財產可茲分配，各股東之股本回收金額為零。

註四：Stargaze 於九十九年六月進行清算解散程序，並於九十九年十月五日完成清算程序及註銷登記。



台灣聚合化學品股份有限公司及轉投資公司
越峯電子材料股份有限公司
被投資公司資訊
民國九十九年度

附表九之一

單位：除另予註明者外，
為新台幣千元

投資公司名稱	被投資公司名稱	所在地區	主要營業項目	原始投資金額		期末持		帳面金額	被投資公司 本期(損)益	本期認列之 投資(損)益	備註
				本期	上期	股數	比率				
越峯電子材料股份有限公司	ACME Electronics (Cayman) Corp.	Ugland House P.O. Box 309 George Town, Grand Cayman, Cayman Islands	企業投資	\$ 605,812 (USD 18,336 仟元)	\$ 539,465 (USD 16,248 仟元)	25,621,692	51.27%	\$ 827,596	\$ 253,677 (USD 8,049 仟元)	\$ 128,000	
	Golden Amber Enterprises Limited	CITCO Building, Wickhams Cay Road Town, Tortola, British Virgin Islands	企業投資	553,537 (USD 16,900 仟元)	486,127 (USD 14,800 仟元)	16,900,000	100%	467,973	74,703	74,703	
	ACME Electronics (BVI) Corp.	CITCO Building, Wickhams Cay P.O. Box 662, Road Town, Tortola, British Virgin Islands	企業投資	23,923 (USD 730 仟元)	23,923 (USD 730 仟元)	730,000	100%	908	(53) (USD 2 仟元)	(53)	註一
	台聚光電股份有限公司	台北市內湖區基湖路 37 號 12 樓	藍寶石單晶製造及銷售	626,200	-	62,620,000	90.75%	921,864	322,227	300,608	
ACME Electronics (Cayman) Corp.	越峰電子(昆山)有限公司	中國江蘇省昆山市黃浦江 北路 533 號	軟性鐵氧磁鐵 芯製造及銷售	USD 30,725 仟元 (註二)	USD 30,725 仟元 (註二)	不適用	100%	USD 40,414 仟元	USD 7,880 仟元	USD 7,880 仟元	
	ACME Components (Malaysia) Sdn. Bhd.	Plot 15, Jalan Industri 6 Kawasan Perindustrian Jelapang II(ZPB) Jelapang 30020 Ipoh, Perak, Malaysia.	企業投資	USD 11,891 仟元	USD 7,891 仟元	39,600,000	100%	USD 13,717 仟元	USD 842 仟元	USD 842 仟元	
Golden Amber Enterprises Limited	越峰電子(廣州)有限公司	中國廣東省增城市增江街 東區府前東路 2 號	軟性鐵氧磁鐵 芯製造及銷售	USD 16,300 仟元	USD 14,200 仟元	不適用	100%	471,823	78,162	78,162	
ACME Components (Malaysia) Sdn. Bhd.	ACME Ferrite Products Sdn. Bhd.	Plot 15, Jalan Industri 6 Kawasan Perindustrian Jelapang II(ZPB) Jelapang 30020 Ipoh, Perak, Malaysia.	軟性鐵氧磁鐵 芯製造及銷售	MYR 5,500 仟元	MYR 5,500 仟元	5,500,000	100%	MYR 10,802 仟元	MYR 1,472 仟元	MYR 1,472 仟元	
	ACME Magnetic Products Sdn. Bhd.	Plot 15, Jalan Industri 6 Kawasan Perindustrian Jelapang II(ZPB) Jelapang 30020 Ipoh, Perak, Malaysia.	軟性鐵氧磁鐵 粉製造及銷售	MYR 5,500 仟元	MYR 5,500 仟元	5,500,000	100%	MYR 11,384 仟元	MYR 1,164 仟元	MYR 1,164 仟元	
	ACME Procurement Services Sdn. Bhd.	Plot 15, Jalan Industri 6 Kawasan Perindustrian Jelapang II(ZPB) Jelapang 30020 Ipoh, Perak, Malaysia.	停業中	MYR 4,350 仟元	MYR 4,350 仟元	4,350,000	100%	(MYR 2,059 仟元)	(MYR 2 仟元)	(MYR 2 仟元)	

(接次頁)

(承前頁)

投資公司名稱	被投資公司名稱	所 在 地 區	主要營業項目	原 始 投 資 金 額		期 末 持 有			被 投 資 公 司 本 期 (損) 益	本 期 認 列 之 投 資 (損) 益	備 註
				本 期 期 末	上 期 期 末	股 數	比 率	帳 面 金 額			
	NWE Industrial Sdn.Bhd.	Plot 15,Jalan Industri 6 Kawasan Perindustrian Jelapang II (ZPB) Jelapang 30020 Ipoh, Perak, Malaysia.	創業期間	MYR -	MYR -	3	100%	(MYR 180 仟元)	(MYR 12 仟元)	(MYR 12 仟元)	

註一：係按九十九年十二月三十一日被投資公司未經會計師查核之財務報表計算。

註二：係包含越峰電子（昆山）有限公司盈餘轉增資美金 12,320 仟元。

台灣聚化學品股份有限公司及轉投資公司

順昶塑膠股份有限公司

被投資公司資訊

民國九十九年度

附表九之二

單位：除另予註明者外，
為新台幣仟元

投資公司名稱	被投資公司名稱	所 在 地 區	主 要 營 業 項 目	原 始 投 資 金 額		期 末 持 有		帳 面 金 額	被 投 資 公 司 本 期 損 益	本 期 認 列 之 投 資 損 益	備 註
				本 期 期 末 (註 三)	上 期 期 末 (註 三)	股 數 (仟 股)	比 率 (%)				
順昶塑膠股份有限公司	順昶塑膠(新加坡)私人有限公司	16 Pandan Road Singapore 60926	生產及銷售塑膠製品	\$ 276,083	\$ 276,083	14,310	100.00	\$ 770,348	\$ 137,399	\$ 137,399	註三
	順昶塑膠(南通)有限公司	中國江蘇省南通經濟開發區振興路8號	生產及銷售重包裝袋、垃圾袋及尿片膜等	108,774	108,774	-	95.50	145,479	11,510	10,992	註一及三
	Forever Young Company Limited	Skelton Building Main Street P.O. Box 3136 Road Town, Tortola British Virgin Islands	進出口及代理業務	1,297	1,297	50	100.00	116,247	24,284	24,284	註三
	Phoenix International Enterprise Ltd.	Ugland House, P.O.Box 309 George Town, Grand Cayman, Cayman Islands	各項投資、財務及商業貿易業務	48,290	48,290	1,485	50.00	6,067	(180)	(90)	註三
	Swanson International Ltd.	Ugland House, P.O.Box 309 George Town, Grand Cayman, Cayman Islands, British West Indies	進出口及代理業務	306,234	306,234	9,441	100.00	925,144	137,869	137,869	註三
	Curtana Company Ltd.	Flatb 6/F Caltex House 258 Hennessy Road Wanchai, Hong Kong	投 資	4,850	4,850	1,600	100.00	7,054	482	482	
	順昶先進能源股份有限公司	台北市內湖區基湖路37號12樓	生產、銷售及開發EVA封裝膜及其他高附加價值之塑膠製品	140,000	140,000	14,000	70.00	131,290	(12,238)	(8,566)	
順昶塑膠(新加坡)私人有限公司	順昶塑膠(馬來西亞)公司	Plot 505, Tingkat Perusahaan 4A, Kawasan Perusahaan Perai, Zon Perdagangan Bebas, 13600 Perai, Seberang Perai, Malaysia	塑膠產品之製造、銷售	80,612 SGD 3,546,500	80,612 SGD 3,546,500	20,000	100.00	283,288 USD 9,724,974	51,650 RMB 5,495,291	51,650 USD 1,638,754	註三
Swanson International Ltd.	順昶塑膠(昆山)有限公司	中國江蘇省昆山市開發區青陽北路289號	生產、銷售、開發多功能膜與光解膜等	387,138 USD 13,290,000	387,138 USD 13,290,000	-	100.00	739,972 USD 25,402,401	83,036 RMB 17,833,427	83,036 USD 2,634,573	註一及三
	Sekisui Jushi Swanson Plastics Corporation	菲 律 賓	塑膠產品之製造及銷售	12,267 USD 421,117	12,267 USD 421,117	208	10.67	2,401 USD 82,415	-	-	註五
	A.S. Holdings (UK) Limited	英 國	投 資	58,087 USD 1,994,062	58,087 USD 1,994,062	-	100.00	274,254 USD 9,414,846	53,663 USD 1,702,609	53,663 USD 1,702,609	註一

(接次頁)

(承前頁)

投資公司名稱	被投資公司名稱	所 在 地 區	主 要 營 業 項 目	原 始 投 資 金 額			期 末 持 有			被 投 資 公 司 本 期 損 益	本 期 認 列 之 投 資 損 益	備 註
				本 期 期 末 (註 三)	上 期 期 末 (註 三)	股 數 (仟 股)	比 率 (%)	帳 面 金 額				
Curtana Company Ltd.	順和塑膠(南通) 有限公司	中國江蘇省南通經濟開發 區振興路8號	生產及銷售垃圾袋及 尿片膜等	\$ 5,243	\$ 5,243	-	4.50	\$ 6,853	\$ 11,510	\$ 518	註一及三	
				USD 180,000	USD 180,000			HKD 1,828,313	RMB 2,472,007	HKD 127,670		
A.S. Holdings (UK) Limited	順安塗佈科技(昆 山)有限公司	中國江蘇省昆山市開發區 青陽北路289號	經營PE離型膜及其 他離型產品之產銷 業務	116,520	116,520	-	100.00	284,710	53,663	53,663	註一及三	
				USD 4,000,000	USD 4,000,000			USD 9,773,760	RMB 11,524,963	USD 1,702,609		

註一：係有限公司型態，無股數。

註二：於九十八年九月十四日經董事會決議通過投資設立。

註三：係按九十九年十二月三十一日被投資公司經會計師查核之財務報表計算及認列。

註四：原始投資金額及帳面金額係按九十九年十二月三十一日即期匯率換算。

註五：Sekisui Jushi Swanson Plastics Corporation 已決議清算並於九十六年九月停止營運，截至九十九年底止，尚未清算完成。

註六：未含預付順和塑膠(印度)公司之長期投資款。



台灣聚合化學品股份有限公司及轉投資公司
 華夏海灣塑膠股份有限公司
 被投資公司資訊
 民國九十九年度

附表九之三

單位：除另予註明者外，
新台幣仟元

投資公司名稱	被投資公司名稱	所 在 地 區	主要營業項目	原 始 投 資 金 額		年 底 持 有		帳 面 金 額	被 投 資 公 司 本 年 度 利 益 (損 失)	本 年 度 認 列 之 投 資 利 益 (損 失)	備 註
				本 年 年 底	上 年 年 底	股 數	比 率				
華夏海灣塑膠股份有限公司	華夏聚合股份有限公司	台北市基湖路 37 號 12 樓	PVC 粉之製造及銷售	\$ 800,000	\$ 800,000	80,000,000	100.00%	\$ 763,448 (註一)	(\$ 34,017)	(\$ 34,017) (註一)	子公司(註三)
	台灣聚乙烯工業股份有限公司	台北市基湖路 37 號 12 樓	產銷聚乙烯單體	2,931,153	2,931,153	183,202,117	87.22%	801,759 (註一)	8,656	12,713 (註一)	子公司
	CGPC (BVI) Holding Co., Ltd.	Citco Building, Wickhams Cay, P.O. Box 662, Road Town, Tortola, British Virgin Islands	轉投資控股公司	1,073,906	1,073,906	16,308,258	100.00%	434,067 (註一)	2,751	2,751 (註一)	子公司
	Krystal Star International Corporation	Citco Building, Wickhams Cay, P.O. Box 662, Road Town, Tortola, British Virgin Islands	銷售 PVC 二、三次加工品	283,502	283,502	5,780,000	100.00%	161,611 (註一)	(4,574)	(4,574) (註一)	子公司
	華運倉儲實業股份有限公司	台北市基湖路 37 號 12 樓	石化原料儲運操作	41,106	10,000	10,546,209	33.33%	191,714 (註一)	40,503	14,808 (註一)	採權益法之被投資公司
	CGPC America Corporation	11310 Harrel Street Mira Loma, CA 91752	銷售 PVC 二、三次加工品	648,931	648,931	100	100.00%	132,785 (註一)	27,579	27,579 (註一)	子公司
	C G Europe Ltd.	10b Dalton Court, Commerical Road, Darwen, Lancs BB30DG, U.K.	銷售 PVC 二、三次加工品	45	45	1,000	100.00%	65,969 (註一)	51	51 (註一)	子公司
	Unic Insurance Ltd.	P.O. Box 384 The Albang South Esplanade St. Peter Port, Guernsey U.K.	保險經紀及再保	3,683	3,683	131,800	40.00%	39,364 (註一)	(687)	(276) (註一)	採權益法之被投資公司
	越峯電子材料股份有限公司	台北市基湖路 39 號 8 樓	產銷錳鋅、軟性鐵氧、磁粉、磁芯	33,995	33,995	2,072,912	1.79%	42,496 (註一)	764,252	13,716 (註一)	採權益法之被投資公司
	鑫特材料科技股份有限公司	台北市基湖路 37 號 12 樓	產銷強化塑膠產品	15,000	15,000	600,000	10.00%	3,299 (註一)	(12,941)	(1,295) (註一)	採權益法之被投資公司
	China General Plastics (Hong Kong) Co., Ltd.	Rm, 1110B, Tower 2, China H.K. City, 33 Canton Rd., Tsim Sha Tsui, Kln, Hong Kong	銷售 PVC 二次加工品	3	3	1,000	100.00%	458 (註二)	-	- (註二)	子公司
	順昱科技股份有限公司	新北市新店區中正路 542-5 號 8 樓	設計及產銷資訊家電 (IA) 產品	-	10,500	-	-	-	-	-	-
中華電訊科技股份有限公司	新竹市科學工業園區工業東四路 24 之 2 號 4 樓	區域網路、介面系統	23,121	23,121	119,619	1.00%	- (註四)	6,627	- (註四)	採權益法之被投資公司	

(接 次 頁)

(承前頁)

投資公司名稱	被投資公司名稱	所 在 地 區	主要營業項目	原 始 投 資 金 額		年 底 持 有		帳 面 金 額	被 投 資 公 司 本 年 度 利 益 (損 失)	本 年 度 認 列 之 投 資 利 益 (損 失)	備 註
				本 年 年 底	上 年 年 底	股 數	比 率				
CGPC (BVI) Holding Co., Ltd.	華夏塑膠 (中山) 有限公司	廣東省中山市中山火炬高技术產業開發區沿江東二路	從事 PVC 膠布及三次加工製造及銷售	美金 20,000 仟元	美金 20,000 仟元	-	100.00%	\$ 281,933 (註一)	(\$ 11,897)	\$ -	孫公司
	中山華聚塑化製品有限公司	廣東省中山市中山火炬高技术產業開發區沿江東二路	從事 PVC 三次加工製造及銷售	美金 1,500 仟元	美金 1,500 仟元	-	100.00%	52,213 (註一)	4,735	-	孫公司
	World Star Investments Ltd.	Citco Building, Wickhams Cay, P.O. Box 662, Road Town, Tortola, British Virgin Islands	轉投資控股公司	美金 6,395 仟元	美金 6,395 仟元	6,395,000	100.00%	45,909 (註一)	9,590	-	孫公司
	Stargaze International Co., Ltd.	Cito Building, Wickhams Cay, P.O. Box 662, Road town, Tortola, British Virgin Islands	轉投資控股公司	-	美金 280 仟元	-	-	-	(165)	-	子公司採權益法之被投資公司(註六)
	World Union Trading Co., Ltd.	Citco Building, Wickhams Cay, P.O. Box 662, Road Town, Tortola, British Virgin Islands	轉投資業務	美金 255 仟元	美金 255 仟元	255,258	9.78%	- (註四)	(139)	- (註四)	子公司採權益法之被投資公司
World Star Investments Ltd.	華夏塑膠 (三河) 有限公司	河北省三河市燕郊經濟技術開發區	從事製造 PVC 管及開拓大陸北方之 PVC 建材市場	美金 4,000 仟元	美金 4,000 仟元	-	100.00%	55,848 (註一)	11,437	-	曾孫公司(註七)

註一：係按九十九年十二月三十一日被投資公司經會計師查核之財務報表計算並調整未實現銷貨毛利或備抵換算調整數，請參閱華夏公司財務報表附註十一。

註二：係按九十九年十二月三十一日被投資公司未經會計師查核之財務報表計算並調整備抵換算調整數，請參閱華夏公司財務報表附註十一。

註三：截至九十九年十二月三十一日止，該公司尚未正式營運，請參閱華夏公司財務報表附註十一。

註四：認列虧損至長期股權投資之帳面餘額為零，請參閱華夏公司財務報表附註十一。

註五：順昱科技股份有限公司於九十八年十一月一日結束營運並進入清算程序，並於九十九年六月清算完結。

註六：Stargaze International Co.,Ltd.於九十九年六月進行清算解散程序，返還股款 3 仟元至 CGPC (BVI) Holding Co., Ltd.，並於九十九年十月完成清算程序及註銷登記。

註七：World Star Investments Ltd. (World Star) 於九十九年五月與三河市博源商業地產投資有限公司簽訂華夏三河股權轉讓協議，總價款計人民幣 2,400 萬元，截至九十九年底止，該股權尚未完成移轉程序，World Star 於九十九年十二月將採權益法之華夏三河長期股權投資轉列為待處分長期股權投資。



台灣聚合化學品股份有限公司及轉投資公司
台達化學工業股份有限公司
被投資公司資訊
民國九十九年度

附表九之四

單位：除另予註明者外，
新台幣仟元

投資公司名稱	被投資公司名稱	所在地區	主要營業項目	原始投資金額		期末持		有被投資公司		本期認列之		備註
				本期	期末	上期	期末	數	率	帳面金額	本期(損)益	
台達化學工業股份有限公司	TAITA (BVI) Holding Co., Ltd.	英屬維京群島	轉投資控股公司	\$ 1,798,428 (USD 61,738 仟元)	\$ 1,798,428 (USD 61,738 仟元)	61,738,000	100.00%	\$ 1,565,361 (USD 53,737 仟元)	\$ 124,043 (利益 USD 3,936 仟元)	\$ 124,043 (利益 USD 3,936 仟元)	註一	
	華夏海灣塑膠股份有限公司	台北市	PVC 膠布等塑膠產品之製造及銷售	65,365	65,365	8,419,429	1.98%	83,649	4,532	1,670	註一	
	華運倉儲實業股份有限公司	台北市	石化原料倉儲	41,082	10,000	10,546,208	33.33%	191,699	40,503	14,817	註一	
	越峰電子材料股份有限公司	台北市	產銷錳鋅軟性鐵氧磁粉	47,802	47,802	2,901,158	2.50%	59,476	764,252	19,196	註一	
	Unic Insurance Limited	英屬關樹島	保險經紀及再保	1,920 (USD 66 仟元)	1,920 (USD 66 仟元)	65,900	20.00%	19,682 (USD 676 仟元)	(689) (損失 USD 22 仟元)	(138) (損失 USD 4 仟元)	註一	
	順昱科技股份有限公司	台北縣新店市	設計及產銷資訊家電產品	-	189	-	-	-	-	-	-	註二
TAITA (BVI) Holding Co., Ltd.	鑫特材料科技股份有限公司	台北市	強化塑膠品製造	6,000	6,000	600,000	10.00%	3,299	(12,941)	(1,294)	註一	
	台達化工(中山)有限公司	廣東省中山市	苯乙烯聚合衍生物之製造及銷售	815,640 (USD 28,000 仟元)	815,640 (USD 28,000 仟元)	-	100.00%	706,601 (USD 24,238 仟元)	51,337 (利益 USD 1,629 仟元)	51,337 (利益 USD 1,629 仟元)	註一	
	台達化工(天津)有限公司	河北省天津市	苯乙烯聚合衍生物之製造及銷售	757,380 (USD 26,000 仟元)	757,380 (USD 26,000 仟元)	-	100.00%	883,568 (USD 30,332 仟元)	70,819 (利益 USD 2,247 仟元)	70,819 (利益 USD 2,247 仟元)	註一	
	ACME Electronics (Cayman) Corp.	英屬開曼群島	轉投資控股公司	49,522 (USD 1,700 仟元)	43,236 (USD 1,484 仟元)	2,695,619	5.39%	85,109 (USD 2,922 仟元)	253,677 (利益 USD 8,049 仟元)	13,684 (利益 USD 434 仟元)	註一	

註一：係依各公司九十九年度經會計師查核之財務報表計算。

註二：該公司經股東臨時會決議辦理解散清算，以九十八年十一月一日為解散日，隨即開始辦理清算事宜。該公司已於九十九年七月二日取得法院清算完結備查函，並於九十九年十二月取得國稅局清算申報核定通知書。

台灣聚化化學品股份有限公司及轉投資公司

亞洲聚合股份有限公司

被投資公司資訊

民國九十九年度

附表九之五

單位：除另予註明者外，
為新台幣千元

投資公司名稱	被投資公司名稱	所在地區	主要營業項目	原始投資金額		期末持股		帳面金額	被投資公司本期(損)益	本期認列之投資(損)益	備註	
				本期	期末	數	率					
亞洲聚合股份有限公司	亞聚維京控股有限公司	英屬維京群島	轉投資業務	\$ 401,260 (美金 13,774,806 元)	\$ 401,260 (美金 13,774,806 元)	11,342,594	100.00%	\$ 598,790	\$ 47,119	\$ 47,119	子公司	
	亞洲聚合投資股份有限公司	台北市	投資業務	200,000	200,000	20,000,000	100.00%	209,629	1,923	1,923	子公司	
	USI International Corp.	英屬維京群島	轉投資業務	81,564 (美金 2,800,000 元)	81,564 (美金 2,800,000 元)	2,800,000	70.00%	96,186	2,436	1,705	子公司	
	華夏海灣塑膠股份有限公司	台北市	產銷塑膠布、塑膠皮、塑膠管、塑膠粒、塑膠粉、異型押出建材、碳氫品及其他相關產品	247,412	247,412	34,278,293	8.07%	324,319	4,532	8,419 (註二)	採權益法之被投資公司	
	華運倉儲實業股份有限公司	台北市	石化原料儲運作業	41,082	10,000	10,546,208	33.33%	191,698	40,503	14,817 (註二)	採權益法之被投資公司	
	順和塑膠股份有限公司	台北市	產銷伸縮膜及工業用多層包裝膜	75,242	75,242	8,351,318	7.95%	160,806	371,922	29,568	採權益法之被投資公司	
	越峯電子材料股份有限公司	台北市	產銷錳鋅、軟性鐵氧、磁粉、磁芯	61,348	61,348	3,953,013	3.41%	81,355	764,252	26,155	採權益法之被投資公司	
	聚利創業投資股份有限公司	台北市	投資高科技事業	64,115	64,115	5,828,667	8.33%	65,293	13,296	1,107	採權益法之被投資公司	
	Unic Insurance Ltd.	英屬關島	產物保險業務	1,920 (美金 65,900 元)	1,920 (美金 65,900 元)	65,900	20.00%	19,682	(689)	(138)	採權益法之被投資公司	
	順昱科技股份有限公司	新店市	設計及產銷資訊家電產品	-	31,000	-	-	-	-	-	-	採權益法之被投資公司 (註三)
	中華電訊科技股份有限公司	新竹市	區域網路、介面系統	110,493	110,493	1,229,224	10.24%	-	-	-	-	採權益法之被投資公司
	鑫特材料科技股份有限公司	台北市	強化塑膠製品製造	36,250	36,250	1,825,000	30.42%	10,035	(12,941)	(3,936)	採權益法之被投資公司	
上華電訊股份有限公司	台北市	區域網路、介面系統	25,536	17,143	1,071,429	35.71%	9,695	(2,529)	(903)	採權益法之被投資公司		
亞聚維京控股有限公司	ACME Electronics (Cayman) Corp.	英屬開曼群島	轉投資業務	152,784 (美金 5,244,903 元)	133,392 (美金 4,579,194 元)	8,316,450	16.64%	262,576	253,681	-	亞聚維京控股有限公司採權益法之被投資公司	
	USI International Corp.	英屬維京群島	轉投資業務	34,956 (美金 1,200,000 元)	34,956 (美金 1,200,000 元)	1,200,000	30.00%	41,222	2,436	-	亞聚維京控股有限公司採權益法之被投資公司	
	Stargaze International Co., Ltd.	英屬維京群島	轉投資業務	-	22,622 (美金 776,586 元)	-	-	-	-	-	亞聚維京控股有限公司採權益法之被投資公司 (註四)	
	World Union Trading Co., Ltd.	英屬維京群島	貿易業務	20,657 (美金 709,137 元)	20,657 (美金 709,137 元)	709,137	27.17%	-	(139)	-	亞聚維京控股有限公司採權益法之被投資公司	

(接次頁)



(承前頁)

投資公司名稱	被投資公司名稱	所在地區	主要營業項目	原始投資金額		期末持有		被投資公司 本期(損)益	本期認列之 投資(損)益	備註	
				本期	上期	數	率				
亞洲聚合投資股份有限公司	越峯電子材料股份有限公司	台北市	產銷錳鋅、軟性鐵氧、磁粉、磁芯、藍寶石單晶	\$ 14,889	\$ 14,889	1,230,000	1.06%	\$ 25,216	\$ 764,252	\$ -	亞洲聚合投資股份有限公司採權益法之被投資公司 亞洲聚合投資股份有限公司採權益法之被投資公司
	順昶先進能源股份有限公司	台北市	產銷 EVA 封裝膜	30,000	30,000	3,000,000	15.00%	28,133	(12,238)	-	

註一：期末帳面金額係依各公司九十九年十二月三十一日經會計師查核之淨值計算。

註二：係包含當期按權益法認列之投資損益及長期股權投資成本與股權淨值間差額之攤銷數。

註三：該公司已於九十八年十一月一日辦理解散清算之法定程序，並於九十九年十二月完成清算程序。

註四：Stargaze 於九十九年六月進行清算解散程序，並於九十九年十月五日完成清算程序及註銷登記。

台灣聚化學品股份有限公司
大陸投資資訊
民國九十九年度

附表十

單位：除另予註明者外，
為新台幣仟元

大陸被投資公司名稱	主要營業項目	實收資本額	投資方式	本期期初		本期匯出或收回投資金額		本期期末	自本公司直接或間接投資之持股比例	本期認列投資(損)益(註三)	期末投資帳面價值	截至本期止已匯回投資收益
				自台灣匯出 累積投資金額	匯出	匯入	收回					
越峰電子(昆山)有限公司	錳鋅軟性鐵氧磁鐵芯製造及銷售	\$ 895,019 (USD 30,725,000 元)	(註一)	\$ 82,075 (USD 2,817,528 元)	\$ -	\$ -	\$ 82,075 (USD 2,817,528 元)	11.23%	\$ 27,890 (USD 884,894 元)	\$ 132,205 (USD 4,538,450 元)	\$ -	
USI Trading(Shanghai) Co.,Ltd.	化工產品及其設備、橡膠製品、電子材料、包裝材料、建築裝潢材料等	72,825 (USD 2,500,000 元)	(註一)	72,825 (USD 2,500,000 元)	-	-	72,825 (USD 2,500,000 元)	100.00%	9,959 (USD 315,967 元)	99,215 (USD 3,405,953 元)	-	

本期期末	自台灣匯出	經濟部核准投資金額	審委會依經濟部核准投資金額	規定
赴大陸地區投資金額	\$ 154,900 (USD 5,317,528 元)	\$ 377,074 (USD 12,944,510 元)	\$ 8,820,002 (註二)	投資限額

註一：係透過 100%轉投資之 Swanlake Traders Ltd.再經由第三地區匯款投資大陸公司。

註二：係按本公司九十九年十二月三十一日淨值之百分之六十計算。

註三：係依該公司九十九年十二月三十一日經會計師查核之同期間財務報表計算。

台灣聚合化學品股份有限公司及轉投資公司

越峰電子材料股份有限公司

大陸投資資訊

民國九十九年度

附表十之一

單位：除另予註明者外，
為新台幣仟元

大陸被投資公司名稱	主要營業項目	實收資本額	投資方式 (註一)	本期期初自台灣匯出 累積投資金額	本期匯出或 收回金額	本期期末自台灣匯出 累積投資金額	本公司直接或 間接投資之 持股比例	本期認列 投資(損)益 (註二)	期末投資 帳面價值	截至本期止已 匯回投資收益
越峰電子(昆山)有限公司	軟性鐵氧磁鐵芯 製造及銷售	美金 30,725 仟元	(二)	\$ 374,188 (美金11,144 仟元)	\$ -	\$ 374,188 (美金11,144 仟元)	51.27%	\$ 127,331 (美金 4,040 仟元)	\$ 603,581	\$ -
越峰電子(廣州)有限公司	軟性鐵氧磁鐵芯 製造及銷售	美金 16,300 仟元	(二)	467,127 (美金14,200 仟元)	67,410 (美金 2,100 仟元)	534,537 (美金16,300 仟元)	100%	78,162	471,823	-

本期期末累計自台灣匯出 赴大陸地區投資金額	經濟部投審會 核准投資金額	依經濟部投審會規定 赴大陸地區投資限額
\$908,725 (美金 27,444 仟元)	\$982,642 (美金 33,733 仟元) (註四及註五)	\$1,425,231 (註三)

註一：投資方式(二)係透過第三地區投資設立公司再投資大陸公司。

註二：投資損益認列基礎係按同期間經台灣母公司簽證會計師查核之財務報表。

註三：係按九十九年十二月三十一日之淨值百分之六十計算。

註四：係依九十九年十二月三十一日之匯率計算。

註五：係包含越峰電子(昆山)有限公司盈餘轉增資，越峯公司依持股比例因而增加之美金 6,289 仟元。



台灣聚合化學品股份有限公司及轉投資公司
 順昶塑膠股份有限公司
 大陸投資資訊
 民國九十九年度

附表十之二

單位：除另予註明者外，
為新台幣仟元

大陸被投資公司名稱	主要營業項目	實收資本額 (註三)	投資方式	本 期 自 台 灣 匯 出 資 金 額	期 初 本 期 匯 出 或 收 回 金 額	本 期 自 台 灣 匯 出 資 金 額	期 末 本 期 自 台 灣 匯 出 資 金 額	本 公 司 直 接 或 間 接 投 資 之 持 股 比 例	本 期 認 列 損 益	期 末 投 資 價 值	截 至 本 期 止 已 匯 回 投 資 收 益
順昶塑膠(南通)有限公司	生產及銷售重包裝袋、垃圾袋及尿片膜等。	\$ 116,520 (USD 4,000,000)	1.委託香港 CURTANA 有限公司間接投資順昶塑膠(南通)有限公司(95.5%)。 2.透過持股之香港 CURTANA 有限公司投資順昶塑膠(南通)有限公司(4.5%)。 3.經濟部核准日期 81.03.10 文號：經投審(81)秘字第 02158 號、83.08.13 文號：經投審(83)秘字第 06959 號及 88.07.26 文號：經(88)投審二字第 88722701 號。	\$ 113,369	\$ -	\$ -	\$ 113,369	100%	\$ 11,510 (註二)	\$ 152,332 (註二)	\$ -
順昶塑膠(昆山)有限公司	生產、銷售、開發多功能膜及光解膜等。	387,138 (USD 13,290,000)	1.透過英屬蓋曼群島 Swanson International Ltd.間接投資順昶塑膠(昆山)有限公司。 2.經濟部核准日期 90.06.04 文號：經(90)投審二字第 90013644 號。 3.經濟部核准日期 94.12.29 文號：經審二字第 094036609 號。 4.經濟部核准日期 95.06.05 文號：經審二字第 09500152600 號。 5.經濟部核准日期 97.12.05 文號：經審二字第 09700468200 號。	223,930	-	-	223,930	100%	83,036 (USD 2,634,573)	739,972 (USD 25,402,401)	-
順安塗佈科技(昆山)有限公司	經營 PE 離型膜及其他離型產品之產銷業務	116,520 (USD 4,000,000)	1.透過英屬蓋曼群島 Swanson International Ltd 投資 AS Holdings (UK) Ltd.間接投資。 2.經濟部核准日期 93.01.06 文號：經審二字第 093000078 號。 3.經濟部核准日期 95.03.07 文號：經審二字第 09500052670 號。 4.經濟部核准日期 97.10.29 文號：經審二字第 09700403100 號。	45,547	-	-	45,547	100%	53,663 (USD 1,702,609)	284,710 (USD 9,773,760)	-

本 期 自 台 灣 匯 出 資 金 額	經 濟 部 投 資 審 查 會 依 經 濟 部 投 資 審 查 會 規 定 赴 大 陸 地 區 投 資 金 額	\$617,091 (USD21,184,042)	本 期 自 台 灣 匯 出 資 金 額	經 濟 部 投 資 審 查 會 依 經 濟 部 投 資 審 查 會 規 定 赴 大 陸 地 區 投 資 金 額	\$1,213,627 (註四)
\$382,846					

註一：上述資訊係經會計師查核簽證之財務報表計算及認列。

註二：係 Curtana Company Ltd.及順昶公司合計數。

註三：實收資本額及經濟部投審會核准投資金額係以九十九年十二月三十一日即期匯率換算。

註四：係以順昶公司九十九年十二月三十一日財務報表淨值之百分之六十為限。

台灣聚合化學品股份有限公司及轉投資公司

台聚投資股份有限公司

大陸投資資訊

民國九十九年度

附表十之三

單位：除另予註明者外，為新台幣仟元

大陸被投資公司名稱	主要營業項目	實收資本額 (註三)	投資方式	本期期初自台灣匯出累積投資金額 (註三)	本期匯出或收回投資金額		本期期末自台灣匯出累積投資金額 (註三)	本公司直接或間接投資之持股比例	本期認列投資(損)益	期末投資價值 (註三)	截至本期止已匯回投資收益
					匯出	收回					
上海晶盟硅材料有限公司	晶圓、已滲雜業務	\$ 1,281,720 (USD 44,000,000)	(註一)	\$ 10,634 (USD 365,067)	\$ 10,736 (USD 368,554)	\$ -	\$ 21,370 (USD 733,621)	2.36%	\$ -	\$ 21,370 (USD 733,621)	\$ -
上海合晶硅材料有限公司	晶圓、已滲雜業務	624,853 (USD 21,450,500)	(註一)	8,773 (USD 301,187)	1,645 (USD 56,462)	-	10,418 (USD 357,649)	2.36%	-	10,418 (USD 357,649)	-
上海晶技電子材料有限公司	晶圓、已滲雜業務	202,454 (USD 6,950,000)	(註一)	414 (USD 14,226)	-	56 (USD 1,931)	358 (USD 12,295)	0.6512%	-	358 (USD 12,295)	-
錦州佑華硅能源有限公司	晶圓、已滲雜業務	884,107 (RMB 200,000,000)	(註一)	1,747 (USD 59,964)	-	183 (USD 6,272)	1,564 (USD 53,692)	0.6512%	-	1,564 (USD 53,692)	-
錦州晶技有限公司	晶圓、已滲雜業務	509,775 (USD 17,500,000)	(註一)	1,043 (USD 35,820)	-	141 (USD 4,861)	902 (USD 30,959)	0.6512%	-	902 (USD 30,959)	-
錦州陽光能源有限公司	晶圓、已滲雜業務	3,593,895 (RMB 813,000,000)	(註一)	6,681 (USD 229,358)	-	323 (USD 11,098)	6,358 (USD 218,260)	0.6512%	-	6,358 (USD 218,260)	-
陽光能源(青海)有限公司	晶圓、已滲雜業務	3,593,895 (RMB 813,000,000)	(註一)	-	704 (USD 24,162)	-	704 (USD 24,162)	0.3221%	-	704 (USD 24,162)	-

本期期末累計自台灣匯出赴大陸地區投資金額	經濟部核准投資金額	經濟部投資審會依赴大陸地區投資限額
\$ 41,674 (USD 1,430,638)	\$ 108,379 (USD 3,720,520)	\$644,385 (註二)

註一：係透過100%轉投資之台聚投資股份有限公司再經由第三地區匯款投資大陸公司。

註二：係按台聚投資股份有限公司九十九年十二月三十一日之淨值之百分之六十計算。

註三：係按九十九年十二月三十一日之即期匯率換算。

註四：係指原始成本金額。



台灣聚化化學品股份有限公司及轉投資公司
華夏海灣塑膠股份有限公司
大陸投資資訊
民國九十九年度

附表十之四

單位：除另予註明者外，
為新台幣仟元

大陸被投資公司名稱	主要營業項目	實收資本額 (註三)	投資方式	本年年初自台灣匯出累積投資金額 (註三)	本年度匯出或收回投資金額		本年年末自台灣匯出累積投資金額 (註三)	本公司直接或間接投資之持股比例	本年度認列投資損益 (註一及二)	年底投資帳面價值 (註一及三)	截至本年度止已匯回投資收益
					匯出	收回					
華夏塑膠(中山)有限公司	從事PVC膠布及三次加工製造及銷售	\$ 582,600 (美金 20,000 仟元)	透過 CGPC (BVI) Holding Co., Ltd.間接投資。	\$ 582,600 (美金 20,000 仟元)	\$ -	\$ -	\$ 582,600 (美金 20,000 仟元)	100.00%	(\$ 11,897) (美金 377 仟元)	\$ 281,933 (美金 9,678 仟元)	\$ -
中山華聚塑化製品有限公司	從事PVC三次加工品製造及銷售	43,695 (美金 1,500 仟元)	透過 CGPC (BVI) Holding Co., Ltd.間接投資。	43,695 (美金 1,500 仟元)	-	-	43,695 (美金 1,500 仟元)	100.00%	4,735 (美金 150 仟元)	52,213 (美金 1,792 仟元)	-
華夏塑膠(三河)有限公司(註六)	從事PVC管之製造及銷售	116,520 (美金 4,000 仟元)	透過 CGPC (BVI) Holding Co., Ltd.轉投資 World Star Investments Ltd.之間接投資。	116,520 (美金 4,000 仟元)	-	-	116,520 (美金 4,000 仟元)	100.00%	11,437 (美金 363 仟元)	55,848 (美金 1,917 仟元)	-

本年年末累計自台灣匯出赴大陸地區投資金額 (註三及五)	經濟部投審會核准投資金額 (註三)	依經濟部投審會規定赴大陸地區投資限額 (註四)
\$788,899 (美金 27,082 仟元)	\$1,232,053 (美金 42,295 仟元)	\$2,914,922

註一：係按九十九年十二月三十一日被投資公司經會計師查核之財務報表計算並調整備抵換算調整數，請參閱華夏公司財務報表附註十一。

註二：係按九十九年度之平均匯率換算。

註三：係按九十九年十二月三十一日之即期匯率換算。

註四：依經濟部經審字第 09704604680 號函規定，係按華夏公司九十九年十二月三十一日淨值百分之六十計算。

註五：泉州華夏塑膠有限公司(泉州華夏)及聯聚(中山)工業有限公司(聯聚中山)已於九十八年度完成清算解散程序，並已將清算剩餘款項匯回 CGPC (BVI) Holding Co., Ltd.，惟該款項均尚未匯回台灣，故該累計金額尚包含泉州華夏之投資金額 19,925 仟元(美金 684 仟元)及聯聚中山之投資金額 26,159 仟元(美金 898 仟元)。

註六：World Star Investments Ltd. (World Star) 於九十九年五月與三河市博源商業地產投資有限公司簽訂華夏三河股權轉讓協議，總價款計人民幣 2,400 萬元，截至九十九年底止，該股權尚未完成移轉程序，World Star 於九十九年十二月將採權益法之華夏三河長期股權投資轉列為待處分長期股權投資。

台灣聚化學品股份有限公司及轉投資公司
台達化學工業股份有限公司

大陸投資資訊

民國九十九年度

附表十之五

單位：除另予註明者外，
為新台幣千元

大陸被投資公司名稱	主要營業項目	實收資本額	投資方式	本期期初自台灣匯出		本期匯出或收回投資金額		本期期末自台灣匯出 累積投資金額	本公司直接或 間接投資之 持股比例	本期認列投資(損 益(註一))	期末投資帳面價值 (註一)	截至本期止 已匯回投資收益
				累積投資金額	匯出	匯出	收回					
台達化工(中山)有限公司	從事苯乙烯聚合衍生物之製造及銷售	\$ 910,313 (USD31,250 仟元) (註三)	透過第三地區投資設立公司再投資大陸公司	\$ 815,640 (USD28,000 仟元)	\$ -	\$ -	\$ 815,640 (USD28,000 仟元)	100.00%	\$ 51,337 (利益 USD1,629 仟元)	\$ 706,601 (USD24,238 仟元)	\$ -	
台達化工(天津)有限公司	從事苯乙烯聚合衍生物之製造及銷售	757,380 (USD26,000 仟元)	透過第三地區投資設立公司再投資大陸公司	757,380 (USD26,000 仟元)	-	-	757,380 (USD26,000 仟元)	100.00%	70,819 (利益 USD2,247 仟元)	883,568 (USD30,332 仟元)	-	
越峰電子(昆山)有限公司	錳鋅、軟性鐵氧、磁鐵蕊之製造及銷售	895,019 (USD30,725 仟元)	透過轉投資第三地區現有公司 ACME Electronics (Cayman) Corp.再投資大陸公司	39,442 (USD 1,354 仟元)	-	-	39,442 (USD 1,354 仟元)	5.39%	1,341 (利益 USD43 仟元)	63,506 (USD 2,180 仟元)	-	

本期期末累計自台灣匯出 赴大陸地區投資金額	經濟部投審會 核准投資金額	依經濟部投審會規定 赴大陸地區投資限額
\$1,612,462 (USD55,354 仟元)	\$1,732,274 (USD59,467 仟元)(註四)	\$2,364,644 (註二)

註一：係依據台灣母公司簽證會計師查核之財務報表計算。

註二：係按九十九年十二月三十一日淨值之百分之六十計算。

註三：台達中山於九十六年度辦理盈餘轉增資 USD 3,250 仟元。

註四：係含台達中山盈餘轉增資 USD3,250 仟元及越峯昆山盈餘轉增資 802 仟元。



台灣聚化學品股份有限公司及轉投資公司
亞洲聚化學股份有限公司
大陸投資資訊
民國九十九年度

附表十之六

單位：除另予註明者外，
為新台幣仟元

大陸被投資公司名稱	主要營業項目	實收資本額	投資方式	本期期初自台灣匯出累積投資金額	本期匯出或收回投資金額		本期期末自台灣匯出累積投資金額	本公司直接或間接投資之持股比例	本期認列投資(損)益	期末投資帳面價值	截至本期止已匯回投資收益
					匯出(註一)	收回(註一)					
越峰電子(昆山)有限公司	錳鋅鐵氧磁鐵芯之製造及銷售	\$ 895,019 (美金 30,725,000 元)	透過轉投資第三地區 現有公司再投資	\$ 121,687 (美金 4,177,369 元)	\$ -	\$ -	\$ 121,687 (美金 4,177,369 元)	16.64%	\$ 41,326	\$ 195,894	\$ -
上海晶盟硅材料有限公司	晶圓、已滲雜業務	1,281,720 (美金 44,000,000 元)	透過轉投資第三地區 現有公司再投資	13,293 (美金 456,320 元)	13,419 (美金 460,677 元)	-	26,712 (美金 916,997 元)	2.95%	-	26,712 (美金 916,997 元)	-
上海合晶硅材料有限公司	晶圓、已滲雜業務	624,853 (美金 21,450,500 元)	透過轉投資第三地區 現有公司再投資	10,967 (美金 376,472 元)	2,055 (美金 70,575 元)	-	13,022 (美金 447,047 元)	2.95%	-	13,022 (美金 447,047 元)	-
上海晶技電子材料有限公司	晶圓、已滲雜業務	202,454 (美金 6,950,000 元)	透過轉投資第三地區 現有公司再投資	534 (美金 18,322 元)	-	73 (美金 2,487 元)	461 (美金 15,835 元)	0.86%	-	461 (美金 15,835 元)	-
錦州晶技太陽能科技有限公司	晶圓、已滲雜業務	509,775 (美金 17,500,000 元)	透過轉投資第三地區 現有公司再投資	1,344 (美金 46,134 元)	-	182 (美金 6,261 元)	1,162 (美金 39,873 元)	0.86%	-	1,162 (美金 39,873 元)	-
錦州佑華硅材料有限公司	晶圓、已滲雜業務	884,107 (人民幣 200,000,000 元)	透過轉投資第三地區 現有公司再投資	2,250 (美金 77,230 元)	-	235 (美金 8,077 元)	2,015 (美金 69,153 元)	0.86%	-	2,015 (美金 69,153 元)	-
錦州陽光能源有限公司	生產、銷售硅材料	3,593,895 (人民幣 813,000,000 元)	透過轉投資第三地區 現有公司再投資	8,605 (美金 295,399 元)	-	416 (美金 14,294 元)	8,189 (美金 281,105 元)	0.86%	-	8,189 (美金 281,105 元)	-
青海辰光新能源有限責任公司	晶圓、已滲雜業務	397,848 (人民幣 90,000,000 元)	透過轉投資第三地區 現有公司再投資	-	906 (美金 31,119 元)	-	906 (美金 31,119 元)	0.86%	-	906 (美金 31,119 元)	-

本期期末累計自台灣匯出赴大陸地區投資金額	經濟部核准投資金額	依經濟部投資審會規定赴大陸地區投資限額
\$ 174,154 (美金 5,978,498 元)	\$ 402,131 (美金 13,804,715 元)	\$ 4,886,879

註一：本期匯出與收回，除實際之資金匯出與收回外，尚包含調整投資架構及比例之影響數。

註二：係按九十九年十二月三十一日之淨值百分之六十計算。



五、最近年度母子公司合併報表

會計師查核報告

台灣聚合化學品股份有限公司 公鑒：

台灣聚合化學品股份有限公司及子公司民國九十九年及九十八年十二月三十一日之合併資產負債表，暨民國九十九年及九十八年一月一日至十二月三十一日之合併損益表、合併股東權益變動表及合併現金流量表，業經本會計師查核竣事。上開合併財務報表之編製係管理階層之責任，本會計師之責任則為根據查核結果對上開合併財務報表表示意見。

本會計師係依照會計師查核簽證財務報表規則及一般公認審計準則規劃並執行查核工作，以合理確信合併財務報表有無重大不實表達。此項查核工作包括以抽查方式獲取合併財務報表所列金額及所揭露事項之查核證據、評估管理階層編製合併財務報表所採用之會計原則及所作之重大會計估計，暨評估合併財務報表整體之表達。本會計師相信此項查核工作可對所表示之意見提供合理之依據。

依本會計師之意見，第一段所述合併財務報表在所有重大方面係依照證券發行人財務報告編製準則及一般公認會計原則編製，足以允當表達台灣聚合化學品股份有限公司及子公司民國九十九及九十八年十二月三十一日之合併財務狀況，暨民國九十九及九十八年度之合併經營成果與合併現金流量。

如合併財務報表附註三所述，台灣聚合化學品股份有限公司及子公司自民國九十八年一月一日起，採用新修訂之財務會計準則公報第十號「存貨之會計處理準則」。

勤業眾信聯合會計師事務所

會計師 韋 亮 發

會計師 黃 秀 椿

韋亮發




黃秀椿



財政部證券暨期貨管理委員會核准文號
台財證六字第 0920123784 號

財政部證券暨期貨管理委員會核准文號
台財證六字第 0920123784 號

中 華 民 國 一 〇 〇 年 三 月 七 日


 台灣聚化化學品股份有限公司及子公司
 合併資產負債表
 民國九十九年及九十八年十二月三十一日

代 碼	資	產	金	額	%	金	額	%
	流動資產 (附註二)							
1100	現金及約當現金 (附註二及四)		\$ 7,789,528		15	\$ 6,805,393		14
1310	公平價值變動列入損益之金融資產－流動 (附註二及五)		8,156,528		16	6,043,915		13
1320	備供出售金融資產－流動 (附註二及六)		732,014		2	870,142		2
1330	持有至到期日金融資產－流動 (附註二及七)		49,926		-	1,298,496		3
1120	應收票據－淨額 (附註二及八)		1,382,363		3	921,826		2
1140	應收帳款－淨額 (附註二及八)		5,279,390		11	4,717,517		10
1150	應收票據及帳款－關係人 (附註二及二七)		153,781		-	196,737		-
1160	其他應收款		110,454		-	204,050		1
1180	其他應收款－關係人 (附註二七)		92		-	95		-
1190	其他金融資產－流動		23,191		-	2,776		-
1210	存貨－淨額 (附註二、三及九)		6,402,692		13	5,425,534		11
1275	待出售非流動資產 (附註二及十)		58,644		-	-		-
1286	遞延所得稅資產－流動 (附註二及二三)		99,210		-	101,209		-
1291	受限制資產－流動 (附註二八)		629,387		1	616,384		1
1298	預付款項及其他流動資產 (附註二及二七)		595,288		1	523,563		1
11XX	流動資產合計		<u>31,462,488</u>		<u>62</u>	<u>27,727,637</u>		<u>58</u>
	長期投資 (附註二、五、六、十一、十三及二八)							
1425	預付長期投資款		5,305		-	-		-
1421	採權益法之長期股權投資		8,468		-	10,324		-
1430	公平價值變動列入損益之金融資產－非流動		135,368		-	120,077		-
1450	備供出售金融資產－非流動		2,292,403		5	2,585,583		5
1480	以成本衡量之金融資產－非流動		916,176		2	835,485		2
14XX	長期投資合計		<u>3,357,720</u>		<u>7</u>	<u>3,551,469</u>		<u>7</u>
	固定資產 (附註二、十四、二七、二八及三二)							
	成 本							
1501	土 地		1,460,159		3	1,421,594		3
1511	土地改良物		85,582		-	85,581		-
1521	廠房建築及設備		4,532,300		9	4,582,878		10
1531	機器及設備		23,288,005		46	22,583,561		47
1551	交通及運輸設備		191,570		-	197,722		-
1572	修護零件		24,020		-	24,104		-
1611	租賃資產		53,029		-	43,593		-
1681	其他設備		1,205,174		2	1,242,319		3
15X1	成本合計		<u>30,839,839</u>		<u>60</u>	<u>30,181,352</u>		<u>63</u>
15X8	重估增值		<u>2,944,252</u>		<u>6</u>	<u>2,951,557</u>		<u>6</u>
15XY	成本及重估增值合計		<u>33,784,091</u>		<u>66</u>	<u>33,132,909</u>		<u>69</u>
15X9	減：累計折舊		<u>21,883,670</u>		<u>43</u>	<u>21,062,887</u>		<u>44</u>
1599	減：累計減損		<u>46,917</u>		<u>-</u>	<u>28,710</u>		<u>-</u>
1670	預付工程及設備款		11,853,504		23	12,041,312		25
15XX	固定資產淨額		<u>13,206,488</u>		<u>26</u>	<u>12,800,469</u>		<u>27</u>
	無形資產							
1760	合併借項 (附註二)		315,405		-	308,955		1
1770	遞延退休金成本 (附註二及二一)		45,603		-	149,043		-
1782	土地使用權 (附註二、十五及二八)		404,621		1	436,258		1
17XX	無形資產合計		<u>765,629</u>		<u>1</u>	<u>894,256</u>		<u>2</u>
	其他資產							
1800	出租資產－淨額 (附註二、十四、十六、二七及二八)		962,637		2	986,851		2
1810	閒置資產－淨額 (附註二、十七及二八)		407,232		1	599,255		1
1820	存出保證金 (附註二八)		143,366		-	30,188		-
1830	遞延費用－淨額 (附註二及十八)		102,501		-	121,373		-
1860	遞延所得稅資產－非流動 (附註二及二三)		190,410		-	190,302		1
1887	質押定期存款－非流動 (附註二八)		226,000		1	871,000		2
1888	其他資產 (附註二、十五及二八)		34,911		-	60,797		-
18XX	其他資產合計		<u>2,067,057</u>		<u>4</u>	<u>2,859,766</u>		<u>6</u>
1XXX	資 產 總 計		<u>\$50,859,382</u>		<u>100</u>	<u>\$47,833,597</u>		<u>100</u>



單位：新台幣仟元，惟每股面額為元

代 碼	負 債 及 股 東 權 益	九十九年十二月三十一日		九十八年十二月三十一日	
		金 額	%	金 額	%
	流動負債(附註二)				
2100	短期借款(附註十九及二八)	\$ 6,523,382	13	\$ 4,941,342	10
2180	公平價值變動列入損益之金融負債-流動(附註二及五)	11,253	-	1,368	-
2140	應付票據及帳款	3,895,573	8	3,537,284	8
2150	應付帳款-關係人(附註二七)	-	-	150	-
2160	應付所得稅(附註二及二三)	762,874	1	389,213	1
2170	應付費用(附註二二及二七)	1,608,128	3	1,560,613	3
2270	一年或一營業週期內到期長期負債(附註二十及二八)	828,214	2	3,389,795	7
2275	與待出售非流動資產直接相關之負債(附註二及十)	2,796	-	-	-
2298	其他流動負債(附註九及二七)	414,822	1	349,996	1
21XX	流動負債合計	<u>14,047,042</u>	<u>28</u>	<u>14,169,761</u>	<u>30</u>
	長期負債(附註二十及二八)				
2420	中長期借款	<u>5,404,906</u>	<u>11</u>	<u>5,552,198</u>	<u>11</u>
2510	土地增值稅準備(附註十四)	<u>800,992</u>	<u>1</u>	<u>800,992</u>	<u>2</u>
	其他負債				
2810	應計退休金負債(附註二及二一)	2,874,978	6	2,971,479	6
2888	其他負債-其他(附註十五)	110,757	-	60,955	-
28XX	其他負債合計	<u>2,985,735</u>	<u>6</u>	<u>3,032,434</u>	<u>6</u>
2XXX	負債合計	<u>23,238,675</u>	<u>46</u>	<u>23,555,385</u>	<u>49</u>
	母公司股東權益(附註二、六、十三、十四、十六、十七、二一、二二及二三)				
31XX	普通股股本-每股面額10元,額定及發行-九十九年863,972仟股;九十八年771,403仟股	<u>8,639,716</u>	<u>17</u>	<u>7,714,032</u>	<u>16</u>
	資本公積				
3220	庫藏股票交易	68,785	-	56,457	-
3260	長期投資	136,191	-	136,022	1
3280	其 他	11,717	-	11,717	-
32XX	資本公積合計	<u>216,693</u>	<u>-</u>	<u>204,196</u>	<u>1</u>
	保留盈餘				
3310	法定盈餘公積	1,680,933	4	1,479,072	3
3351	未分配盈餘	3,701,777	7	2,504,053	5
33XX	保留盈餘合計	<u>5,382,710</u>	<u>11</u>	<u>3,983,125</u>	<u>8</u>
	股東權益其他項目				
3420	累積換算調整數	20,017	-	191,020	-
3430	未認列為退休金成本之淨損失	(87,394)	-	(157,837)	-
3450	金融商品未實現利益	368,422	1	688,043	1
3460	未實現重估增值	298,497	-	299,224	1
3480	庫藏股票-九十九年為52,302仟股,九十八年為46,324仟股	(138,657)	-	(134,835)	-
34XX	股東權益其他項目合計	<u>460,885</u>	<u>1</u>	<u>885,615</u>	<u>2</u>
361X	母公司股東權益合計	<u>14,700,004</u>	<u>29</u>	<u>12,786,968</u>	<u>27</u>
3610	少數股權	<u>12,920,703</u>	<u>25</u>	<u>11,491,244</u>	<u>24</u>
3XXX	股東權益合計	<u>27,620,707</u>	<u>54</u>	<u>24,278,212</u>	<u>51</u>

負債及股東權益總計 \$50,859,382 100 \$ 47,833,597 100

後附之附註係本合併財務報表之一部分。

(請參閱勤業眾信聯合會計師事務所民國一〇〇年三月七日會計師查核報告)

董事長：吳亦圭



經理人：張繼中



會計主管：甘霖



台灣聚合化學品股份有限公司及子公司



民國九十九年及九十八年一月一日至十二月三十一日

單位：新台幣仟元，惟每股盈餘為元

代 碼		九 十 九 年 度		九 十 八 年 度	
		金 額	%	金 額	%
4110	銷貨收入（附註二）	\$58,822,831	100	\$46,877,710	100
4170	銷貨退回（附註二）	54,362	-	53,985	-
4190	銷貨折讓（附註二）	<u>135,910</u>	<u>-</u>	<u>108,702</u>	<u>-</u>
4000	銷貨收入淨額（附註二七及三四）	58,632,559	100	46,715,023	100
5000	銷貨成本（附註二、三、九、二一及二四）	<u>49,188,236</u>	<u>84</u>	<u>39,237,048</u>	<u>84</u>
5910	銷貨毛利	<u>9,444,323</u>	<u>16</u>	<u>7,477,975</u>	<u>16</u>
	營業費用(附註二、二一、二二及二四)				
6100	銷售費用	2,366,747	4	2,138,725	5
6200	管理費用	1,162,802	2	1,091,823	2
6300	研究發展費用	<u>317,936</u>	<u>1</u>	<u>250,393</u>	<u>-</u>
6000	營業費用合計	<u>3,847,485</u>	<u>7</u>	<u>3,480,941</u>	<u>7</u>
6900	營業利益	<u>5,596,838</u>	<u>9</u>	<u>3,997,034</u>	<u>9</u>
	營業外收入及利益				
7110	利息收入（附註二六）	89,511	-	88,438	-
7121	採權益法認列之投資收益－淨額（附註二及十三）	3,265	-	669	-
7122	股利收入（附註二）	154,298	1	116,219	-
7130	處分固定、出租及閒置資產利益－淨額（附註二、十四、十六及十七）	7,740	-	60,291	-
7140	處分投資利益－淨額（附註二、五、六及十一）	53,169	-	100,953	-
7150	搬遷補助（附註十七）	388,548	1	-	-
7170	賠償收益（附註三十）	8,792	-	1,092	-
7210	租金收入	46,885	-	29,293	-
7310	金融資產評價利益－淨額（附註二及五）	125,172	-	670,618	2
7480	其他（附註二一、二四、二七及三十）	<u>106,289</u>	<u>-</u>	<u>86,263</u>	<u>-</u>
7100	營業外收入及利益合計	<u>983,669</u>	<u>2</u>	<u>1,153,836</u>	<u>2</u>

(接次頁)



(承前頁)

代 碼		九 十 九 年 度		九 十 八 年 度	
		金 額	%	金 額	%
	營業外費用及損失				
7510	利息支出（附註十四、二六及二七）	214,448	1	281,847	1
7560	兌換損失－淨額（附註二）	125,714	-	14,966	-
7580	財務費用	33,261	-	48,993	-
7610	災害損失（附註九）	12,637	-	880	-
7620	出租及閒置資產費用（附註二、十六及十七）	17,919	-	22,933	-
7630	減損損失（附註二、十一、十四、十七及十八）	4,597	-	306,351	1
7650	金融負債評價損失－淨額（附註二及五）	40,571	-	5,819	-
7660	整治費用（附註三一）	10,193	-	16,080	-
7880	其他（附註二七）	80,784	-	92,186	-
7500	營業外費用及損失合計	<u>540,124</u>	<u>1</u>	<u>790,055</u>	<u>2</u>
7900	稅前淨利	\$ 6,040,383	10	\$ 4,360,815	9
8110	所得稅費用（附註二及二三）	<u>1,116,044</u>	<u>2</u>	<u>894,009</u>	<u>2</u>
9600XX	合併淨利	<u>\$ 4,924,339</u>	<u>8</u>	<u>\$ 3,466,806</u>	<u>7</u>
	歸屬予：				
9601	母公司股東	\$ 2,942,387	5	\$ 2,017,860	4
9602	少數股權	<u>1,981,952</u>	<u>3</u>	<u>1,448,946</u>	<u>3</u>
		<u>\$ 4,924,339</u>	<u>8</u>	<u>\$ 3,466,806</u>	<u>7</u>

代 碼		稅 前	稅 後	稅 前	稅 後
	每股盈餘（附註二五）				
9750	基本每股盈餘	<u>\$ 4.15</u>	<u>\$ 3.62</u>	<u>\$ 2.92</u>	<u>\$ 2.48</u>
9850	稀釋每股盈餘	<u>\$ 4.15</u>	<u>\$ 3.62</u>	<u>\$ 2.92</u>	<u>\$ 2.48</u>

假設子公司買賣及持有母公司股票不視為庫藏股票而作為投資時之擬制資料（稅後金額）（附註二、二二及二五）

	九 十 九 年 度	九 十 八 年 度
淨 利	<u>\$ 2,954,715</u>	<u>\$ 2,017,860</u>
每股盈餘		
基本每股盈餘	<u>\$ 3.42</u>	<u>\$ 2.34</u>
稀釋每股盈餘	<u>\$ 3.42</u>	<u>\$ 2.34</u>

後附之附註係本合併財務報表之一部分。

（請參閱勤業眾信聯合會計師事務所民國一〇〇年三月七日會計師查核報告）

董事長：吳亦圭

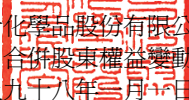


經理人：張繼中



會計主管：甘霖




 台灣聚合化學品股份有限公司及子公司
 合併股東權益變動表
 民國九十九年及九十八年一月一日至十二月三十一日

	額 定 及 發 行 股 本 - 每股面額 10 元 (附註二二)		資 本 公 積 (附 註 二 、 十 三 及 二 二)			保 留 盈 餘 (附 註 二 及 二 二)	
	股 數	金 額	庫 藏 股 票 交 易	長 期 投 資	其 他	法 定 盈 餘 公 積	未 分 配 盈 餘
九十八年一月一日餘額	771,403,164	\$ 7,714,032	\$ 56,457	\$ 133,081	\$ 11,718	\$ 1,475,366	\$ 489,151
九十七年度盈餘分配 提列法定盈餘公積	-	-	-	-	-	3,706	(3,706)
分配後餘額	771,403,164	7,714,032	56,457	133,081	11,718	1,479,072	485,445
處分固定資產沖轉未實現重估增值	-	-	-	-	-	-	-
採權益法之長期股權投資股權淨值變動之調整	-	-	-	2,941	-	-	748
備供出售金融資產未實現損益之變動	-	-	-	-	-	-	-
子公司持有本公司股票持股比例變動調整	-	-	-	-	-	-	-
累積換算調整數之變動	-	-	-	-	-	-	-
未認列為退休金成本之淨損失之變動	-	-	-	-	-	-	-
支付以前年度未領現金股利	-	-	-	-	(1)	-	-
九十八年度合併淨利	-	-	-	-	-	-	2,017,860
少數股權之變動	-	-	-	-	-	-	-
九十八年十二月三十一日餘額	771,403,164	7,714,032	56,457	136,022	11,717	1,479,072	2,504,053
九十八年度盈餘分配							
提列法定盈餘公積	-	-	-	-	-	201,861	(201,861)
股票股利—每股 1.2 元	92,568,379	925,684	-	-	-	-	(925,684)
現金股利—每股 0.8 元	-	-	-	-	-	-	(617,122)
分配後餘額	863,971,543	8,639,716	56,457	136,022	11,717	1,680,933	759,386
採權益法之長期股權投資股權淨值變動之調整	-	-	12,328	169	-	-	4
備供出售金融資產未實現損益之變動	-	-	-	-	-	-	-
未認列為退休金成本之淨損失之變動	-	-	-	-	-	-	-
子公司持有本公司股票持股比例變動調整	-	-	-	-	-	-	-
累積換算調整數之變動	-	-	-	-	-	-	-
九十九年度合併淨利	-	-	-	-	-	-	2,942,387
少數股權之變動	-	-	-	-	-	-	-
九十九年十二月三十一日餘額	<u>863,971,543</u>	<u>\$ 8,639,716</u>	<u>\$ 68,785</u>	<u>\$ 136,191</u>	<u>\$ 11,717</u>	<u>\$ 1,680,933</u>	<u>\$ 3,701,777</u>



單位：新台幣仟元，惟每股面額及股利為元

股	東	權	益	其	他	項	目	母 公 司	少 數 股 權	股 東 權 益 合 計
累積換算調整數 (附註二、十三及二三)	未認列為退休金成本之淨損失 (附註二及二一)	金 融 商 品 未 實 現 損 益 (附註二及六)	未 實 現 重 估 增 值 (附註二及十四)	庫 藏 股 票 (附註二及二二)				股 東 權 益 合 計		股 東 權 益 合 計
\$ 227,613	(\$ 128,876)	(\$ 246,930)	\$ 300,627	(\$ 135,345)			\$ 9,896,894	\$ 10,008,185	\$ 19,905,079	
-	-	-	-	-	-	-	-	-	-	
227,613	(128,876)	(246,930)	300,627	(135,345)			9,896,894	10,008,185	19,905,079	
-	-	-	(1,111)	-			(1,111)	-	(1,111)	
-	(41,985)	426,942	(292)	-			388,354	(388,354)	-	
-	-	508,031	-	-			508,031	727,196	1,235,227	
-	-	-	-	510			510	-	510	
(36,593)	-	-	-	-			(36,593)	(304,680)	(341,273)	
-	13,024	-	-	-			13,024	-	13,024	
-	-	-	-	-			(1)	-	(1)	
-	-	-	-	-			2,017,860	1,448,946	3,466,806	
-	-	-	-	-			-	(49)	(49)	
191,020	(157,837)	688,043	299,224	(134,835)			12,786,968	11,491,244	24,278,212	
-	-	-	-	-			-	-	-	
-	-	-	-	-			-	-	-	
-	-	-	-	-			(617,122)	-	(617,122)	
191,020	(157,837)	688,043	299,224	(134,835)			12,169,846	11,491,244	23,661,090	
(183,239)	55,185	(197,248)	(727)	-			(313,528)	(25,594)	(339,122)	
-	-	(122,373)	-	-			(122,373)	(392,025)	(514,398)	
-	15,258	-	-	-			15,258	-	15,258	
-	-	-	-	(3,822)			(3,822)	-	(3,822)	
12,236	-	-	-	-			12,236	-	12,236	
-	-	-	-	-			2,942,387	1,981,952	4,924,339	
-	-	-	-	-			-	(134,874)	(134,874)	
<u>\$ 20,017</u>	<u>(\$ 87,394)</u>	<u>\$ 368,422</u>	<u>\$ 298,497</u>	<u>(\$ 138,657)</u>			<u>\$14,700,004</u>	<u>\$12,920,703</u>	<u>\$ 27,620,707</u>	

後附之附註係本合併財務報表之一部分。

(請參閱勤業眾信聯合會計師事務所民國一〇〇年三月七日會計師查核報告)

董事長：吳亦圭



經理人：張繼中



會計主管：甘霖




 台灣聚合化學品股份有限公司及子公司
 合併現金流量表
 民國九十九年及九十八年一月一日至十二月三十一日

單位：新台幣千元

	九十九年度	九十八年度
營業活動之現金流量：		
合併淨利	\$ 4,924,339	\$ 3,466,806
調整項目：		
折舊及攤銷	1,526,882	1,542,070
存貨跌價及呆滯損失（回升利益）	12,991	(1,016,659)
提列（迴轉）備抵呆帳	(23,906)	11,625
迴轉備抵銷貨退回及折讓	(287)	(16,904)
持有至到期日金融資產折價攤銷	(289)	(418)
金融商品未實現評價利益－淨額	(73,112)	(644,570)
在建工程轉列成本	1,687	546
採權益法認列之投資利益－淨額	(3,265)	(669)
處分投資利益－淨額	(53,169)	(100,953)
處分固定、出租及閒置資產利益－淨額	(7,740)	(60,291)
取得投資前現金股利	1,083	644
減損損失	4,597	306,351
其他損失	1,786	-
賠償損失（迴轉利益）	(8,563)	572
災害損失	12,500	-
政府搬遷補償利益	(388,548)	-
逾五年股利轉列收入	(5,334)	-
遞延所得稅	14,127	177,739
應計退休金負債	77,382	226,902
營業資產及負債之淨變動：		
交易日的金融商品	258,437	(194,945)
應收票據及帳款	(1,017,261)	(795,197)
應收票據及帳款－關係人	42,956	(99,273)
其他應收款	92,923	48,858
其他金融資產－流動	(20,415)	4,529
存 貨	(986,364)	661,776
預付款項及其他流動資產	(72,505)	82,277
應付票據及帳款	358,306	1,341,127
應付帳款－關係人	(150)	(14,802)
應付所得稅	373,661	113,667
應付費用	47,563	671,371
其他流動負債	(9,293)	27,436
營業活動之淨現金流入	<u>5,081,019</u>	<u>5,739,615</u>
投資活動之現金流量：		
指定公平價值變動列入損益之金融資產增加	(2,274,940)	(1,071,043)
取得備供出售金融資產	(67,813)	(86,480)
處分備供出售金融資產價款	43,108	206,107
取得持有至到期日金融資產	(899,065)	(1,298,078)
持有至到期日金融資產到期	2,148,069	-
取得以成本衡量之金融資產	(140,162)	(13,184)
(接次頁)		



(承前頁)

	九十九年度	九十八年度
以成本衡量之金融資產退回股款	-	21,866
處分以成本衡量之金融資產價款	25,220	32
處分無活絡市場之債券投資	-	130,000
採權益法之長期股權投資減資退回股款	1,185	198,300
預付長期投資款增加	(5,305)	-
購置固定、出租及閒置資產	(2,099,215)	(1,577,140)
處分固定、出租及閒置資產價款	28,055	217,672
受限制資產減少(增加)	631,997	(197,728)
存出保證金減少(增加)	(113,178)	34,425
遞延費用增加	(44,880)	(14,589)
其他資產減少	4,782	6,176
政府搬遷補償款	551,291	-
投資活動之淨現金流出	<u>(2,210,851)</u>	<u>(3,443,664)</u>
融資活動之現金流量：		
短期借款增加(減少)	1,582,040	(1,388,526)
中長期借款增加	5,358,489	4,139,804
償還一年內到期之長期負債	(8,067,362)	(4,326,906)
其他負債增加(減少)	49,802	(16,443)
應付股利增加	(274)	238
發放現金股利	(617,122)	-
融資活動之淨現金流出	<u>(1,694,427)</u>	<u>(1,591,833)</u>
期中喪失對子公司控制力影響數	(188)	-
匯率影響數	(57,559)	(236,784)
少數股權變動	(133,859)	(49)
本年現金及約當現金淨增加數	984,135	467,285
年初現金及約當現金餘額	<u>6,805,393</u>	<u>6,338,108</u>
年底現金及約當現金餘額	<u>\$ 7,789,528</u>	<u>\$ 6,805,393</u>
現金流量資訊之補充揭露：		
本年支付利息(不含資本化金額)	<u>\$ 217,338</u>	<u>\$ 299,187</u>
本年支付所得稅	<u>\$ 623,781</u>	<u>\$ 524,832</u>
不影響現金流量之投資及融資活動：		
一年內到期之長期負債	<u>\$ 828,214</u>	<u>\$ 3,389,795</u>

後附之附註係本合併財務報表之一部分。

(請參閱勤業眾信聯合會計師事務所民國一〇〇年三月七日會計師查核報告)

董事長：吳亦圭



經理人：張繼中



會計主管：甘霖



台灣聚合化學品股份有限公司及子公司
合併財務報表附註
民國九十九及九十八年度
(除另予註明者外，金額均以新台幣仟元為單位)

一、公司沿革及營業

台灣聚合化學品股份有限公司（以下簡稱台聚公司、本公司或母公司）設立於五十四年五月，主要從事於聚乙烯塑膠粒之生產及銷售。

本公司股票自六十一年五月起在台灣證券交易所上市買賣。

本公司及子公司於九十九年及九十八年底之員工人數分別為 6,466 人及 6,007 人。

二、重要會計政策之彙總說明

本合併財務報表係依照證券發行人財務報告編製準則及一般公認會計原則編製。依照前述準則及原則編製合併財務報表時，本公司及子公司對於備抵呆帳、備抵銷貨退回及折讓、備抵存貨跌價損失、固定資產折舊、閒置及出租資產費用、所得稅、退休金、資產減損損失以及員工分紅及董監酬勞費用等之提列，必須使用合理之估計金額，因估計涉及判斷，實際結果可能有所差異。

茲將重要會計政策彙總說明如下：

合併概況

(一)合併財務報表編製基礎

本公司直接持有或透過子公司間接持有被投資公司有表決權之股權超過百分之五十，或直接或間接持有被投資公司有表決權之股份雖未超過百分之五十，但有下列情況之一者，其財務報表予以合併：

1. 與其他投資人約定下，具超過半數之有表決權股份之能力。
2. 依法令或契約約定，可操控公司之財務、營運及人事方針。
3. 有權任免董事會（或約當組織）超過半數之主要成員，且公司之控制操控於該董事會（或約當組織）。
4. 有權主導董事會（或約當組織）超過半數之投票權，且公司之控制操控於該董事會（或約當組織）。
5. 其他具有控制能力者。

母子公司間重要之交易及其金額，均予以銷除。合併借項係投資成本與所取得股權淨值間之溢額，先分析其產生之原因，投資成本超過可辨認淨資產公平價值部分列為商譽，商譽不予攤銷。

列入本合併財務報表之各公司財務報表係按經會計師查核之同期間財務報表計算。



子公司外幣財務報表之資產及負債均按資產負債表日之即期匯率換算為新台幣，股東權益中除年初保留盈餘以上年底換算後之餘額結轉外，其餘均按歷史匯率換算為新台幣，損益科目則分別按各該年度之平均匯率換算為新台幣，換算差額則列為累積換算調整數。

(二)依上述合併財務報表編製原則，九十九及九十八年底列入合併財務報表之子公司，分別說明如下：

投資公司名稱	子 公 司 名 稱	業 務 性 質	所 持 股 權 百 分 比		說 明
			九 十 九 年 十 二 月 三 十 一 日	九 十 八 年 十 二 月 三 十 一 日	
本公司	台聚投資股份有限公司 (台聚投資公司)	投資業務	<u>100.0%</u>	<u>100.0%</u>	
	Swanlake Traders Ltd. (Swanlake)	貿易及投資業務	<u>100.0%</u>	<u>100.0%</u>	
	台聚(香港)有限公司	貿易及投資業務	<u>100.0%</u>	<u>100.0%</u>	
	台聚管理顧問股份有限 公司(台聚管顧公司)	提供經營管理服務	<u>100.0%</u>	<u>100.0%</u>	
	昌隆貿易股份有限公司 (昌隆貿易公司)	從事進出口貿易業 務	<u>99.9%</u>	<u>99.9%</u>	
	聯聚國際投資股份有限 公司(聯聚公司)	投資業務	<u>100.0%</u>	<u>100.0%</u>	
本公司	鑫特材料科技股份有限 公司(鑫特公司)	強化塑膠製品製造	30.4%	30.4%	(1)
台達化學工業股 份有限公司			10.0%	10.0%	(1)
華夏海灣塑膠股 份有限公司			10.0%	10.0%	(1)
亞洲聚合股份有 限公司			30.4%	30.4%	(1)
聚利創業投資股 份有限公司			<u>15.0%</u>	<u>15.0%</u>	(1)
			<u>95.8%</u>	<u>95.8%</u>	
本公司	聚利創業投資股份有限 公司(聚利創投公司)	創業投資業務	70.0%	70.0%	
亞洲聚合股份有 限公司			<u>8.3%</u>	<u>8.3%</u>	
			<u>78.3%</u>	<u>78.3%</u>	
本公司	順昶塑膠股份有限公司 (順昶公司)	從事伸縮膜、壓花 膜及工業用多層 包裝膜之產銷	40.6%	40.6%	
亞洲聚合股份有 限公司			8.0%	8.0%	
台聚投資股份有 限公司			<u>0.1%</u>	<u>0.1%</u>	
			<u>48.7%</u>	<u>48.7%</u>	

(接次頁)

(承前頁)

投資公司名稱	子 公 司 名 稱	業 務 性 質	所 持 股 權 百 分 比		說 明
			九十九年十二月三十一日	九十八年十二月三十一日	
本公司	順昱科技股份有限公司 (順昱公司)	網路儲存設備生產 銷售	-	4.9%	(2)
聚利創業投資股份有限公司			-	37.7%	(2)
亞洲聚合股份有限公司			-	11.7%	(2)
台聚投資股份有限公司			-	15.7%	(2)
台達化學工業股份有限公司			-	3.0%	(2)
華夏海灣塑膠股份有限公司			-	3.0%	(2)
			-	76.0%	
本公司	Unic Insurance Ltd.	保險經紀及再保	20.0%	20.0%	
華夏海灣塑膠股份有限公司			40.0%	40.0%	
亞洲聚合股份有限公司			20.0%	20.0%	
台達化學工業股份有限公司			20.0%	20.0%	
			100.0%	100.0%	
本公司	越峯電子材料股份有限公司(越峯公司)	產銷錳鋅軟性鐵氧 磁鐵粉	27.7%	27.9%	
華夏海灣塑膠股份有限公司			1.8%	1.8%	
台聚投資股份有限公司			9.2%	9.3%	
亞洲聚合股份有限公司			3.4%	3.4%	
台達化學工業股份有限公司			2.5%	2.5%	
亞洲聚合投資股份有限公司			1.1%	1.1%	
			45.7%	46.0%	
本公司	中華電訊科技股份有限公司(中華電訊公司)	區域網路介面系統	11.3%	11.3%	
亞洲聚合股份有限公司			10.2%	10.2%	
台聚投資股份有限公司			16.9%	16.9%	
聚利創業投資股份有限公司			15.8%	15.8%	
華夏海灣塑膠股份有限公司			1.0%	1.0%	
台達化學工業股份有限公司			2.9%	2.9%	
			58.1%	58.1%	

(接次頁)



(承前頁)

投資公司名稱	子公司名稱	業務性質	所 持 股 權 百 分 比		說 明
			九十九年十二月三十一日	九十八年十二月三十一日	
中華電訊科技股份有限公司	BRITE STAR 公司	轉投資業務	<u>100.0%</u>	<u>100.0%</u>	
越峯電子材料股份有限公司	ACME Electronics (Cayman) Corp. (ACME (Cayman))	轉投資業務	51.3%	51.3%	(3)及(5)
亞聚維京控股有限公司			16.6%	16.6%	(3)及(5)
Swanlake Traders Ltd.			11.2%	11.2%	(3)及(5)
TAITA (BVI) Holding Co, Ltd.			<u>5.4%</u>	<u>5.4%</u>	(3)及(5)
			<u>84.5%</u>	<u>84.5%</u>	
越峯電子材料股份有限公司	Golden Amber Enterprises Limited	轉投資業務	<u>100.0%</u>	<u>100.0%</u>	
	ACME Electronics (BVI) Corp.	轉投資業務	<u>100.0%</u>	<u>100.0%</u>	
	台聚光電股份有限公司 (台聚光電)	藍寶石單晶製造及銷售	<u>90.8%</u>	<u>-</u>	(4)
ACME Electronics (Cayman) Corp.	越峰電子(昆山)有限公司(越峰昆山)	錳鋅軟性鐵氧磁鐵芯製造及銷售	<u>100.0%</u>	<u>100.0%</u>	
	ACME Components (Malaysia) Sdn. Bhd. (ACME (Malaysia))	轉投資業務	<u>100.0%</u>	<u>100.0%</u>	(5)
Golden Amber Enterprises Limited	越峰電子(廣州)有限公司(越峰廣州)	錳鋅軟性鐵氧磁鐵芯製造及銷售	<u>100.0%</u>	<u>100.0%</u>	
聯聚國際投資股份有限公司	亞洲聚合股份有限公司(亞聚公司)	從事低密度聚乙烯、中密度聚乙烯及乙烯醋酸乙烯酯共聚樹脂之製造及銷售，並於八十二年十一月至八十六年底開始進口及銷售線型低密度聚乙烯及高密度聚乙烯	32.4%	32.4%	
華運倉儲實業股份有限公司			0.9%	0.6%	
台聚投資股份有限公司			0.3%	-	
台灣氯乙烯工業股份有限公司			<u>-</u>	<u>-</u>	
			<u>33.6%</u>	<u>33.0%</u>	

(接次頁)

(承前頁)

投資公司名稱	子公司名稱	業務性質	所 持 股 權 百 分 比		說 明
			九十九年十二月三十一日	九十八年十二月三十一日	
亞洲聚合股份有限公司	亞聚維京控股有限公司(亞聚維京控股公司)	轉投資業務	<u>100.0%</u>	<u>100.0%</u>	
亞洲聚合股份有限公司	亞聚國際有限公司	轉投資業務	70.0%	70.0%	
亞聚維京控股有限公司		轉投資業務	<u>30.0%</u>	<u>30.0%</u>	
			<u>100.0%</u>	<u>100.0%</u>	
亞洲聚合股份有限公司	亞洲聚合投資股份有限公司(亞聚投資公司)	投資業務	<u>100.0%</u>	<u>100.0%</u>	
聯聚國際投資股份有限公司	台達化學工業股份有限公司(台達公司)	從事製造及銷售聚苯乙炔(PS)、丙烯腈、丁二烯、苯乙炔共聚體(ABS)樹脂、丙烯腈苯乙炔共聚合(SAN)樹脂、玻璃棉絕緣製品、塑膠原料及其加工品之業務	36.7%	36.7%	
華運倉儲實業股份有限公司			0.6%	0.6%	
台聚投資股份有限公司			-	0.1%	
			<u>37.3%</u>	<u>37.4%</u>	
台達化學工業股份有限公司	TAITA (BVI) Holding Co, Ltd. (台達(BVI)公司)	轉投資業務	<u>100.0%</u>	<u>100.0%</u>	
TAITA (BVI) Holding Co, Ltd.	台達化工(中山)有限公司(台達中山)	產銷苯乙炔聚合衍生物	<u>100.0%</u>	<u>100.0%</u>	
	台達化工(天津)有限公司(台達天津)	產銷苯乙炔聚合衍生物	<u>100.0%</u>	<u>100.0%</u>	

(接次頁)



(承前頁)

投資公司名稱	子 公 司 名 稱	業 務 性 質	所 持 股 權 百 分 比		說 明
			九十九年十二月三十一日	九十八年十二月三十一日	
聯聚國際投資股份有限公司	華夏海灣塑膠股份有限公司(華夏公司)	從事生產與銷售塑膠布、塑膠皮、塑膠管、塑膠粒、塑膠粉、異型押出建材、碳氫品及其他有關產品為主要業務	24.2%	24.2%	
亞洲聚合股份有限公司			8.1%	8.1%	
台達化學工業股份有限公司			2.0%	2.0%	
華運倉儲實業股份有限公司			0.5%	0.5%	
台聚投資股份有限公司			-	-	
			<u>34.8%</u>	<u>34.8%</u>	
華夏海灣塑膠股份有限公司	台灣氯乙烯工業股份有限公司(台氯公司)	從事製造及銷售氯乙烯單體及相關之石化產品等	<u>87.2%</u>	<u>87.2%</u>	
	CGPC (BVI) Holding Co., Ltd. (CGPC (BVI))	轉投資業務	<u>100.0%</u>	<u>100.0%</u>	
	CGPC America Corporation	銷售 PVC 二、三次加工品	<u>100.0%</u>	<u>100.0%</u>	
	C G Europe Ltd.	銷售 PVC 二、三次加工品	<u>100.0%</u>	<u>100.0%</u>	
	Krystal Star International Corporation	銷售 PVC 二、三次加工品	<u>100.0%</u>	<u>100.0%</u>	
	China General Plastics (Hong Kong) Co., Ltd.	銷售 PVC 二、三次加工品	<u>100.0%</u>	<u>100.0%</u>	
	華夏聚合股份有限公司(華聚公司)	PVC 粉之製造及銷售	<u>100.0%</u>	<u>100.0%</u>	(6)
CGPC (BVI) Holding Co., Ltd.	華夏塑膠(中山)有限公司	從事 PVC 膠布及三次加工製造及銷售	<u>100.0%</u>	<u>100.0%</u>	
	World Star Investments Ltd. (World Star)	轉投資業務	<u>100.0%</u>	<u>100.0%</u>	
	中山華聚塑化製品有限公司	從事 PVC 膠布及三次加工製造及銷售	<u>100.0%</u>	<u>100.0%</u>	
World Star Investments Ltd.	華夏塑膠(三河)有限公司(華夏三河)	PVC 管之製造及銷售	-	<u>100.0%</u>	(7)

(接次頁)

(承前頁)

投資公司名稱	子 公 司 名 稱	業 務 性 質	所 持 股 權 百 分 比		說 明
			九十九年十二月三十一日	九十八年十二月三十一日	
華夏海灣塑膠股份有限公司	華運倉儲實業股份有限公司(華運公司)	石化原料倉儲業務	33.3%	25.0%	(8)
台達化學工業股份有限公司			33.3%	25.0%	(8)
亞洲聚合股份有限公司			<u>33.4%</u>	<u>25.0%</u>	(8)
			<u>100.0%</u>	<u>75.0%</u>	
台聚投資股份有限公司	聚利管理顧問股份有限公司(聚利管顧公司)	企業經營管理顧問業務	<u>46.0%</u>	<u>46.0%</u>	
Swanlake Traders Ltd.	USI Trading (Shanghai) Co., Ltd.	經營化工產品及其設備、塑膠製品、電子材料等產品之批發、佣金代理、進出口及相關配套業務	<u>100.0%</u>	<u>100.0%</u>	
	Universal Semiconductor Corporation (USC)	投資、貿易、製造、買賣及其他法令許可之業務、不動產買賣、保險、銀行、信託業務除外	<u>100.0%</u>	<u>100.0%</u>	(9)
ACME Components (Malaysia) Sdn.Bhd.	ACME Ferrite Products Sdn.Bhd	生產及銷售電子產品	<u>100.0%</u>	<u>100.0%</u>	
	ACME Magnetic Products Sdn.Bhd.	生產及銷售電子產品	<u>100.0%</u>	<u>100.0%</u>	
	ACME Procurement Services Sdn.Bhd.	停業中	<u>100.0%</u>	<u>100.0%</u>	
	NEW Industrial Sdn.Bhd.	停業中	<u>100.0%</u>	<u>100.0%</u>	
昌隆貿易股份有限公司	Forum Pacific Trading Ltd.	從事進出口貿易業務	<u>100.0%</u>	<u>100.0%</u>	
順昶塑膠股份有限公司	Curtana Company Ltd.	轉投資業務	<u>100.0%</u>	<u>100.0%</u>	
	Forever Young Company Ltd.	進出口及代理業務	<u>100.0%</u>	<u>100.0%</u>	
	順昶塑膠(新加坡)有限公司(順昶(新加坡)公司)	生產及銷售塑膠製品	<u>100.0%</u>	<u>100.0%</u>	
	Swanson International Ltd	從事進出口貿易業務	<u>100.0%</u>	<u>100.0%</u>	

(接次頁)



(承前頁)

投資公司名稱	子 公 司 名 稱	業 務 性 質	所 持 股 權 百 分 比		說 明
			九十九年十二月三十一日	九十八年十二月三十一日	
順昶塑膠股份有限公司	順昶塑膠(南通)有限公司(順昶(南通)公司)	生產及銷售背心袋、垃圾袋及尿片膜	95.5%	95.5%	
Curtana Company Ltd.			4.5%	4.5%	
			<u>100.0%</u>	<u>100.0%</u>	
順昶塑膠股份有限公司	順昶先進能源有限公司(順昶先進能源公司)	生產及銷售塑膠製品	70.0%	70.0%	(10)
亞洲聚合投資股份有限公司			15.0%	15.0%	(10)
台聚投資股份有限公司			15.0%	15.0%	(10)
			<u>100.0%</u>	<u>100.0%</u>	
順昶塑膠(新加坡)有限公司	Swanson Plastics (Malaysia) Sdn.Bhd.	生產及銷售塑膠製品	<u>100.0%</u>	<u>100.0%</u>	
Swanson International Ltd	A.S.Holdings (UK) Limited	轉投資業務	<u>100.0%</u>	<u>100.0%</u>	
	順昶塑膠(昆山)有限公司	生產、銷售及開發多功能膜與光解膜等	<u>100.0%</u>	<u>100.0%</u>	
A.S. Holdings (UK) Limited	順安塗佈科技(昆山)有限公司	經營 PE 離型膜及其他離型產品之產銷業務	<u>100.0%</u>	<u>100.0%</u>	
聚利創業投資股份有限公司	上華電訊股份有限公司(上華電訊公司)	有線無線通信器材製造	28.6%	28.6%	
亞洲聚合股份有限公司			35.7%	35.7%	
台聚投資股份有限公司			35.7%	35.7%	
			<u>100.0%</u>	<u>100.0%</u>	

(1) 鑫特公司於九十八年八月辦理減資 90,000 仟元以彌補累積虧損，復於當月辦理現金增資 50,000 仟元以充實營運資金，台達公司及華夏公司依原持股比例參與認購；本公司、亞聚公司及聚利創投公司均未依原持股比率參與認購，致持股比例增加。

(2) 順昱公司於九十八年度辦理現金增資發行新股，由台聚投資公司全數認購，惟該公司股東臨時會決議辦理解散清算，並以九十八年十一月一日為解散日，隨即開始辦理清算事宜。該公司已於九十九年七月二日取得法院清算完結備查函，並於九十九年十二月十六日取得國稅局清算申報核定通知書，順昱公司無未清償之稅款，清算完結後資產不足清償負債，無剩餘財產可茲分配，各股東之股本回收金額為零。

- (3) ACME (Cayman)於九十八年第一季辦理現金增資美金 4,000 仟元，越峯公司、亞聚維京控股公司、Swanlake 及 TAITA (BVI) 公司已依原持股比例參與認購。該公司復於九十八年第四季辦理現金增資美金 4,037 仟元，僅越峯公司參與認購，是以此餘各投資公司持股比例降低。
- (4) 台聚光電係於九十九年十月一日由越峯公司所經營之藍寶石單晶部門分割設立。越峯公司為進行組織重組及專業分工，於九十九年八月十三日經臨時股東會決議通過依據企業併購法、公司法及相關法令規定，將藍寶石單晶業務（含資產、負債及營業）分割移轉予台聚光電，分割基準日為九十九年十月一日。越峯公司實際分割讓與之淨資產價值為 600,000 仟元，並取得台聚光電發行之新股作為分割讓與相關資產及負債暨所營業務之對價。台聚光電並已於十月七日完成設立登記。越峯公司另於九十九年十月份參與台聚光電之現金增資，因未依持股比例認購致對台聚光電持股比例下降至 90.75%。
- (5) 越峯公司為擴大營運規模、提高營運效率及增加競爭力，於九十七年度經董事會決議通過 ACME (Cayman) 取得 ACME (Malaysia) 100% 股權，購併方式以現金及發行新股為之，所需之資金並由越峯公司現金增資 ACME (Cayman) 支應。該公司因而以現金 253,838 仟元（美金 7,891 仟元）向 Swanlake 收購其持有 ACME (Malaysia) 51% 之股權；並以 1:3.288 之換股比例由 ACME (Cayman) 以發行新股交換方式向剩餘股東收購，相關之交易並已於九十八年十二月完成。
- (6) 華夏公司於九十八年五月投資設立華聚公司 200,000 仟元，並取得 100% 股權，該公司主要從事 PVC 粉之製造及銷售。該公司復於九十八年十月辦理現金增資 600,000 仟元，全數由華夏公司認購。
- (7) World Star 於九十九年五月與三河市博源商業地產投資有限公司簽訂華夏三河股權轉讓協議，總價款計人民幣 2,400 萬元，截至九十九年底止，該股權尚未完成移轉程序，World Star 於九十九年十二月將採權益法之華夏三河長期股權投資轉列為待處分長期股權投資。
- (8) 華夏公司、亞聚公司及台達公司於九十九年九月分別增購華運公司已發行在外之普通股 2,637 仟股，投資成本共計 93,270 仟元，致對華運公司之持股比例合計增加為 100.00%。
- (9) Swanlake 於九十六年度匯出美金 4,300 仟元成立 USC，以投資多晶矽產銷業務，並分別於九十七及九十八年度增加投資美金 8,000 仟元及 2,700 仟元。截至九十九年底，USC 之實收資本額為美金 15,000 仟元。
- (10) 順昶公司為從事多角化經營及提升市場競爭力，九十八年九月經董事會決議通過與亞聚投資公司及台聚投資公司共同投資成立順昶先進能源公司，主要業務係生產及銷售塑膠製品。



(11)ACME Magnetics(USA)Inc.於九十二年三月二十五日成立，主要係作為越峯公司美洲之行銷據點。惟因多數美洲客戶之生產基地已逐步移往中國大陸，故經越峯公司董事會決議後於九十八年二月辦理解散，並於同年四月解散完畢。

(12)泉州華夏塑膠有限公司已於九十八年十二月完成清算解散程序，並註銷登記，且於九十九年一月將剩餘資金美金 952 仟元匯回母公司 CGPC (BVI)。

(13)廊坊華夏海灣塑膠製品有限公司於九十八年第一季完成清算解散程序，並已完成公司註銷登記。清算完成後將剩餘資金美金 822 仟元匯回其母公司 Regal Trade。另 Regal Trade 於九十八年度完成註銷登記，並將剩餘資金美金 827 仟元匯回其母公司 CGPC (BVI)。

(三)未列入合併財務報表之合資公司如下：

投資公司名稱	子 公 司 名 稱	業 務 性 質	所 持 股 百 分 比		說 明
			九十九年十二月三十一日	九十八年十二月三十一日	
順昶塑膠股份有限公司	Phoenix International Enterprise Ltd. (Phoenix)	各項投資、財務及商業貿易業務	<u>50.0%</u>	<u>50.0%</u>	(1)
Swanlake Traders Ltd.	Stargaze International Co., Ltd. (Stargaze)	投資、貿易、製造、買賣及其他法令許可之業務，不動產買賣、保險、銀行、信託業務除外	-	31.9%	(2)
亞聚維京控股有限公司			-	13.3%	(2)
CGPC (BVI) Holding Co., Ltd.			-	<u>4.8%</u>	(2)
			-	<u>50.0%</u>	
Swanlake Traders Ltd.	World Union Trading Co., Ltd. (World Union)	貿易業務	13.0%	13.0%	(1)
亞聚維京控股有限公司			27.2%	27.2%	(1)
CGPC (BVI) Holding Co., Ltd.			<u>9.8%</u>	<u>9.8%</u>	(1)
			<u>50.0%</u>	<u>50.0%</u>	

(1)本公司及子公司截至九十九年底持有 World Union 及 Phoenix 50%股權，因本公司及子公司未取得過半董事席次且總經理非本公司派任，故對其未具有控制能力。

(2)Stargaze 於九十九年六月進行解散清算程序，並於九十九年十月五日完成清算程序及註銷登記。

資產與負債區分流動與非流動之標準

流動資產包括現金或約當現金、以及主要為交易目的而持有之資產或預期於資產負債表日後一年內變現之資產；固定資產、無形資產及其他不屬於流動資產之資產為非流動資產。流動負債包括主要為交易目的而發生之負債，以及須於資產負債表日後一年內清償之負債，負債不屬於流動負債者為非流動負債。

約當現金

約當現金係自投資日起三個月內到期或清償之短期票券及附賣回債券，其帳面價值近似公平價值。

公平價值變動列入損益之金融商品

公平價值變動列入損益之金融商品包括交易目的之金融資產或金融負債，以及於原始認列時，指定以公平價值衡量且公平價值變動認列為損益之金融資產或金融負債。本公司及子公司成為金融商品合約之一方時，認列金融資產或金融負債；對於合約權利喪失控制時，除列金融資產；於合約規定之義務解除、取消或到期而使金融負債消滅時，除列金融負債。

原始認列時，除本公司、聯聚公司、台聚投資公司、台聚管顧公司、昌隆貿易公司及順昱公司，係以公平價值加計交易成本衡量外，餘子公司之交易成本列為當期費用，續後評價時，以公平價值衡量且公平價值變動認列為當期損益。投資後所收到之現金股利（含投資年度收到者）列為當期收益。金融商品除列時，出售所得價款或支付金額與帳面價值之差額，計入當期損益。依慣例交易購買或出售金融資產時，採用交易日會計處理。

衍生性商品未能符合避險會計者，係分類為交易目的之金融資產或金融負債。公平價值為正值時，列為金融資產；公平價值為負值時，列為金融負債。

公平價值之基礎：上市（櫃）證券係資產負債表日之收盤價，開放型基金受益憑證係資產負債表日之淨資產價值；債券係財團法人中華民國證券櫃檯買賣中心資產負債表日之參考價；無活絡市場之金融商品，以評價方法估計公平價值。

指定公平價值變動列入損益之金融商品，係為靈活運用資金及調節外幣債務部位，依據本公司及子公司風險與投資管理策略並考量利率、匯率及價格之波動等因素，而將短期資金投資於基金受益憑證、受益證券及上市（櫃）股票等金融商品。為評估各投資組合之績效並提供更攸關之資訊，而將各項金融商品於原始認列時指定公平價值變動列入損益。

備供出售金融資產

備供出售金融資產於原始認列時，以公平價值衡量，並加計取得或發行之交易成本；後續評價以公平價值衡量，且其價值變動列為股東權益調整項目，累積之利益或損失於金融資產除列時，列入當期損益。依慣例交易購買或出售金融資產時，採用交易日會計處理。

備供出售金融資產之認列或除列時點，以及公平價值之基礎，均與公平價值變動列入損益之金融商品相同。



現金股利於除息日認列收益，但依據投資前淨利宣告之部分，係自投資成本減除。股票股利不列為投資收益，僅註記股數增加，並按增加後之總股數重新計算每股成本。債務商品原始認列金額與到期金額間之差額，採用利息法攤銷之利息，認列為當期損益。

若有減損之客觀證據，則認列減損損失。若後續期間減損金額減少，備供出售權益商品之減損減少金額認列為股東權益調整項目；備供出售債務商品之減損減少金額若明顯與認列減損後發生之事件有關，則予以迴轉並認列為當期損益。

收入認列、應收帳款及備抵呆帳

收入原則上係於貨物所有權及顯著風險承擔責任移轉予客戶時認列，因其獲利過程大部分已完成，且已實現或可實現。收入若未符合上述認列條件時，則俟條件符合時方認列為收入。

銷貨收入係按本公司及子公司與買方所協議交易對價之公平價值衡量，惟銷貨收入之對價為一年期以內之應收款時，其公平價值與到期值差異不大且交易量頻繁，則不按設算利率計算公平價值。

委外加工時，因貨物之所有權及顯著風險並未移轉，是以不作銷貨處理。

操作服務費收入及租金收入係依石化原料之實際操作數量及輸送量計價，並逐月認列為收入。

本公司及子公司備抵呆帳係按應收款項及其他應收款之帳齡及收回可能性評估提列。另本公司針對特定帳款經評估無法收回者全數提列備抵呆帳，其餘應收款除應收關係人款項外，按百分之二提列備抵呆帳。

保費收入及保險費用

保險業務之相關收入及支出及未屆滿期間之承保責任及未了責任係依據一致之計算基礎予以核實估列。保費係於保險單實際填寫時認列為收入。

備抵銷貨退回及折讓

備抵銷貨折讓係按銷貨折讓實際發生之可能性評估提列。備抵銷貨退回係依據以往經驗及其他攸關因素合理評估未來之退貨金額提列。

存 貨

存貨包括原料、物料、製成品及在製品。存貨係以成本與淨變現價值孰低計價，比較成本與淨變現價值時係以個別項目為基礎。淨變現價值係指在正常情況下之估計售價減除至完工尚需投入之成本及銷售費用後之餘額。存貨成本之計算採用加權平均法。存貨平時按標準成本計價，結帳日再予調整使其接近按加權平均法計算之成本。

持有至到期日金融資產

持有至到期日金融資產係以利息法（差異不大時，以直線法）之攤銷後成本衡量。原始認列時，以公平價值衡量並加計取得之交易成本，於除列、價值減損或攤銷時認列損益。依交易慣例購買或出售金融資產時，採用交易日會計處理。

若有減損之客觀證據，則認列減損損失。若續後期間減損金額減少，且明顯與認列減損後發生之事件有關，則予以迴轉並認列為當期損益，該迴轉不使帳面金額大於未認列減損情況下之攤銷後成本。

以成本衡量之金融資產

無法可靠衡量公平價值之權益商品投資，係投資於未上市（櫃）股票，以原始認列之成本衡量。股利之會計處理，與備供出售金融資產相同。若有減損之客觀證據，則認列減損損失，此減損金額不予迴轉。

無活絡市場之債券投資

無活絡市場之公開報價，且具固定或可決定收取金額之債券投資，以攤銷後成本衡量，其會計處理與持有至到期日金融資產相同，惟處分時點不受限制。

採權益法之長期股權投資

本公司及子公司對被投資公司持有表決權股份達百分之二十以上或具有重大影響力者，係採權益法評價。被投資公司發生純益或純損時，同期認列投資損益，認列被投資公司之虧損原則上以使對該被投資公司之長期股權投資及墊款（包括應收帳款及其他往來款項）之帳面餘額降至零為限。但若本公司及子公司意圖繼續支持被投資公司或預期被投資公司短期內會獲利而不願放棄該被投資公司，則按持股比例繼續認列投資損失，因而致對該被投資公司之長期股權投資及墊款帳面價值發生貸方餘額時，則列於其他負債項下。

取得股權或首次採用權益法時，先將投資成本予以分析處理，投資成本超過可辨認淨資產公平價值部分列為商譽。商譽不予攤銷。若可辨認淨資產公平價值超過投資成本，則其差額就各非流動資產（非採權益法評價之金融資產、待處分資產、遞延所得稅資產及預付退休金或其他退休給付除外）公平價值等比例減少之，仍有差額時列為非常損益。

本公司對於已達控制能力之被投資公司（子公司），若因認列其虧損致使對該子公司之長期股權投資及墊款帳面餘額為負數時，除子公司之其他股東有義務並能夠提出額外資金承擔其損失者外，本公司全額吸收超過該子公司股東原有權益之損失金額，若該子公司日後獲利，則該利益先歸屬至本公司，直至原多承擔之損失完全回復為止。

被投資公司發行新股時，若未按持股比例認購，致持股比例發生變動，並因而使投資之股權淨值發生增減時，其增減數分別調整「資本公積」及「長期投資」。前項調整如應借記「資本公積」，而長期投資所產生之資本公積餘額不足時，其差額則借記「保留盈餘」。

長期股權投資採權益法評價者，以投資成本加（或減）按股權比例認列被投資公司之純益（或純損）及資本公積計算，收取之現金股利作為長期股權投資之減項。

於資產負債表日評估是否有減損跡象，若有客觀證據顯示業已減損，就其減損部分認列損失；對僅具重大影響力而未具控制能力之長期股權投資，係以其個



別投資帳面價值為基礎，予以評估。對具控制能力之長期股權投資，係以合併報表整體考量現金產生單位予以評估。

本公司與採權益法評價之被投資公司順流交易所產生之損益，按持股比例予以銷除，惟如本公司對該被投資公司有控制能力，則予以全部銷除。本公司與採權益法評價被投資公司逆流交易所產生之損益，按持股比例予以銷除。

股票出售時，其成本係按移動平均法計算。

本公司將首次編入合併財務報表之子公司所持有本公司股票視同庫藏股票處理，自長期股權投資重分類為庫藏股票，並以九十四年初子公司帳列轉投資母公司（長期股權投資）之帳面價值為入帳基礎；母公司發放予子公司之股利，不視為對外發放之股利，而於母公司帳上認列「資本公積－庫藏股交易」。

固定資產、出租資產及閒置資產

固定資產及出租資產係按成本（或成本加重估增值）減累計折舊計價。閒置之固定資產按淨公平價值或帳面價值較低者轉列其他資產。固定資產購建期間為該項資產所支出款項而負擔之利息，予以資本化列為固定資產之成本。重大改良及更新作為資本支出；零星更換及維護修理支出則作為當年度費用。

除台氨公司林園廠之主要機械設備係採產量法提列折舊外，其他係依照下列估計耐用年數，按直線法計算提列：

土地改良物	3－30 年
廠房建築及設備	2－60 年
機器及設備	2－22 年
交通及運輸設備	2－20 年
修護零件	5 年
租賃資產	2－10 年
其他設備	2－25 年

凡屆滿耐用年數之固定資產仍繼續使用者，按其殘值依預計耐用年數，繼續提列折舊。資產重估增值部分之折舊，係以直線法按重估時該項資產之剩餘耐用年限計提。

倘固定資產、出租資產及閒置資產以其相關可回收金額衡量帳面價值有重大減損時，就其減損部分認列損失。嗣後若該資產可回收金額增加時，將減損損失之迴轉認列為利益，惟該項資產於減損損失迴轉後之帳面價值，不得超過該項資產在未認列減損損失之情況下，減除應提列折舊後之帳面價值。已依法令規定辦理重估價者，則其減損先減少股東權益項下之未實現重估增值，不足數再認列損失；迴轉時，就原認列為損失之範圍內先認列利益，餘額再轉回未實現重估增值。

固定資產、出租資產及閒置資產報廢或出售時，其相關成本（含重估增值）、累計折舊及未實現重估增值均自帳上減除，處分固定資產、出租資產及閒置資產之利益或損失，依其性質列為當年度之營業外利益或損失。

土地使用權

係購買土地使用權之成本，依直線法按五十年攤銷。

遞延費用

本公司及子公司之遞延費用依直線法分二至五十年攤銷。

待出售非流動資產

非流動資產若主要將以出售之方式而非透過持續使用回收其帳面價值，並可依一般條件及商業慣例立即出售，且高度很有可能出售之非流動資產時，本公司及子公司將其分類為待出售非流動資產。

待出售非流動資產以帳面價值與淨公平價值孰低者衡量，其淨公平價值低於帳面價值之金額，認列為減損損失。若其淨公平價值續後回升，於損益表認列為利益，惟迴轉金額不超過已認列之累計減損損失。

非流動資產若分類為待出售非流動資產時，不再提列折舊、折耗或攤銷。

企業合併購買法

本公司及子公司收購子公司係依收購日之公平價值衡量取得可辨認資產與承擔之負債，再將所取得可辨認淨資產之公平價值與收購成本比較，若收購成本超過所取得可辨認淨資產公平價值，應將超過部分列為商譽；若所取得可辨認淨資產公平價值超過收購成本，則其差額應就非流動資產分別將其公平價值等比例減少之，若將減少至零仍有差額時，應將該差額列為非常利益。

退休金

屬確定給付退休辦法之退休金，除昌隆貿易公司及聚利管顧公司於九十九年度及昌隆貿易公司九十八年度係依估計之退休金成本認列外，餘係按精算結果認列；屬確定提撥退休辦法之退休金，係於員工提供服務之期間，將應提撥之退休金數額認列為當期費用。

確定給付退休辦法發生縮減或清償時，將縮減或清償損益列入當年度之淨退休金成本。

所得稅

所得稅係作跨期間之分攤，即將可減除暫時性差異、虧損扣抵及未使用投資抵減之所得稅影響數認列為遞延所得稅資產，並評估其可實現性，認列備抵評價金額；應課稅暫時性差異之所得稅影響數則認列為遞延所得稅負債。遞延所得稅資產或負債依其相關資產或負債之分類劃分為流動或非流動項目，無相關之資產或負債者，依預期回轉期間劃分為流動或非流動項目。

購置機器設備、研究發展及人才培訓等支出所產生之所得稅抵減，採用當期認列法處理。

以前年度應付所得稅之調整，列入當年度所得稅。

本公司及國內子公司依所得稅法規定計算之未分配盈餘加徵百分之十所得稅列為股東會決議年度之所得稅費用。



外幣交易及外幣財務報表之換算

非衍生性商品之外幣交易所產生之各項外幣資產、負債、收入或費用，按交易日之即期匯率折算新台幣金額入帳。外幣資產及負債實際收付結清時所產生之兌換差額，作為當期損益。

資產負債表日之外幣貨幣性資產或負債，按該日即期匯率予以調整，兌換差額列為當期損益。

資產負債表日之外幣非貨幣性資產或負債（例如權益商品），依公平價值衡量者，按該日即期匯率調整，所產生之兌換差額，屬公平價值變動認列為股東權益調整項目者，列為股東權益調整項目，屬公平價值變動列為當期損益者，列為當期損益。以成本衡量者，按交易日之歷史匯率衡量。

外幣長期股權投資按權益法計價者，以被投資公司之外幣財務報表換算後所得之股東權益做為依據，兌換差額列入累積換算調整數，作為股東權益之調整項目。

前述即期匯率係以主要往來銀行之中價為評價基礎。

科目重分類

九十八年度合併財務報表若干科目已重分類，俾配合九十九年度合併財務報表之表達。

三、會計變動之理由及其影響

存貨之會計處理準則

本公司及子公司自九十八年一月一日起採用新修訂之財務會計準則公報第十號「存貨之會計處理準則」。主要之修訂包括(一)存貨以成本與淨變現價值孰低者衡量，且除同類別存貨外應逐項比較之；(二)未分攤固定製造費用於發生當期認列為銷貨成本；及(三)異常製造成本及存貨跌價損失（或回升利益）應分類為銷貨成本。此項會計變動，使九十八年度合併淨利減少 53,518 仟元。

四、現金及約當現金

	九 十 九 年 十二月三十一日	九 十 八 年 十二月三十一日
庫存現金及週轉金	\$ 4,497	\$ 4,135
銀行存款	5,316,390	5,602,184
約當現金－附賣回債券，九十九 年年利率 0.39%-0.51%，一〇〇 年一至二月間到期；九十八年 年年利率 0.27%-0.31%，九十九 年一至三月間到期	548,502	349,772
約當現金－短期本票，九十九年 年年利率 0.38%-0.60%，一〇〇年 一月至三月間到期；九十八年 年年利率 0.25%-0.325%，九十九 年一月至三月間到期	1,920,139	849,302
	<u>\$ 7,789,528</u>	<u>\$ 6,805,393</u>

五、公平價值變動列入損益之金融商品

	九 十 九 年 十二月三十一日	九 十 八 年 十二月三十一日
指定以公平價值變動列入損益 之金融資產－流動	\$ 7,302,342	\$ 5,100,509
交易目的之金融資產－流動	<u>854,186</u>	<u>943,406</u>
	<u>\$ 8,156,528</u>	<u>\$ 6,043,915</u>
交易目的之金融負債－流動	<u>\$ 11,253</u>	<u>\$ 1,368</u>
指定以公平價值變動列入損益 之金融資產－非流動	<u>\$ 135,368</u>	<u>\$ 120,077</u>

本公司及子公司指定以公平價值變動列入損益之金融商品相關資訊如下：

	九 十 九 年 十二月三十一日	九 十 八 年 十二月三十一日
<u>指定以公平價值變動列入損益 之金融資產</u>		
流 動		
國內上市（櫃）股票	\$ 383,431	\$ 578,800
基金受益憑證及受益證券	6,718,797	4,521,709
信用連結組合式定期存款	<u>200,114</u>	<u>-</u>
	7,302,342	5,100,509
非 流 動		
基金受益憑證	135,368	-
信用連結組合式定期存款	<u>-</u>	<u>120,077</u>
	<u>\$ 7,437,710</u>	<u>\$ 5,220,586</u>

本公司及子公司截至九十九及九十八年底止尚未到期之信用連結組合式定期存款之合約明細如下：

九十九年底

持 有 人	信用連結標的	名 目 本 金	期 間	年 收 益 率	公 平 價 值
本公司	鴻海精密工業股份有限公司第一次無擔保可轉換公司債	\$ 50,000	98.10.28-100.11.10	1.95%	\$ 50,029
本公司	華碩電腦股份有限公司第一次無擔保可轉換公司債	50,000	99.10.27-100.11.07	0.80%	50,028
亞聚公司	鴻海精密工業股份有限公司第一次無擔保可轉換公司債	50,000	98.10.28-100.11.10	1.95%	50,029
亞聚公司	華碩電腦股份有限公司第一次無擔保可轉換公司債	<u>50,000</u>	99.10.27-100.11.07	0.80%	<u>50,028</u>
		<u>\$ 200,000</u>			<u>\$ 200,114</u>



九十八年底

持 有 人	信用連結標的	名 目 本 金	期 間	年 收 益 率	公 平 價 值
本公司	聯強國際股份有限公司第一次無擔保可轉換公司債及友達光電第三次無擔保可轉換公司債	\$ 20,000	98.08.20-100.06.24	3.00%	\$ 20,011
本公司	鴻海精密工業股份有限公司第一次無擔保可轉換公司債	50,000	98.10.28-100.11.10	1.95%	50,033
亞聚公司	鴻海精密工業股份有限公司第一次無擔保可轉換公司債	<u>50,000</u>	98.10.28-100.11.10	1.95%	<u>50,033</u>
		<u>\$ 120,000</u>			<u>\$ 120,077</u>

於九十九及九十八年度，指定以公平價值變動列入損益之金融資產產生之淨利益分別為 100,640 仟元及 522,841 仟元。

子公司部分指定以公平價值變動列入損益之金融資產－基金受益憑證業已質押作為背書保證之擔保品，請參閱附註二八。

本公司及子公司分類為交易目的之金融商品相關資訊如下：

	九 十 九 年 十二月三十一日	九 十 八 年 十二月三十一日
<u>交易目的之金融資產</u>		
基金受益憑證	\$472,540	\$580,897
股價連結保本型商品	200,004	150,000
國內上市（櫃）股票	163,770	192,066
遠期外匯合約	8,200	4,556
國外上市股票	7,708	11,096
可轉換公司債	<u>1,964</u>	<u>4,791</u>
	<u>\$854,186</u>	<u>\$943,406</u>
<u>交易目的之金融負債</u>		
遠期外匯合約	<u>\$ 11,253</u>	<u>\$ 1,368</u>

本公司及子公司九十九及九十八年度從事遠期外匯及外匯選擇權衍生性金融商品交易之目的，主要係為規避外幣債權債務因匯率波動所產生之風險，惟本公司及子公司對避險有效性之評估未能完全符合避險會計之所有條件，故列為以交易為目的之金融資產或金融負債。

本公司及子公司於九十九及九十八年底，無未到期之外匯選擇權合約，九十九及九十八年底尚未到期之遠期外匯合約如下：

	幣 別	到 期 期 間	合 約 金 額 (仟 元)
<u>九十九年底</u>			
賣出遠期外匯	美元兌新台幣	100.01.03-100.02.25	USD 26,680 /NTD 797,225
賣出遠期外匯	日幣兌新台幣	100.01.27	JPY 100,000 /NTD 35,870
賣出遠期外匯	歐元兌美元	100.01.14-100.01.28	EUR 600 /USD 810
賣出遠期外匯	澳幣兌美元	100.01.20-100.01.27	AUD 422 /USD 424
買入遠期外匯	美元兌新台幣	100.01.20	USD 2,585 /NTD 77,280
<u>九十八年底</u>			
賣出遠期外匯	美元兌新台幣	99.01.04-99.02.24	USD 15,000 /NTD 484,836
買入遠期外匯	美元兌人民幣	99.05.26	USD 1,843 /RMB 12,618
買入遠期外匯	港幣兌人民幣	99.05.19-99.06.03	HKD 58,948 /RMB 52,077

本公司及子公司為提升資金運用效率，於九十九及九十八年間購入三個月期股價連結保本型商品，截至九十九及九十八年底止，尚未到期之股價連結保本型商品分別為 200,000 仟元及 150,000 仟元，該商品之固定收益率分別為 0.60%及 0.50%，到期結算時，係以中華電信股份有限公司及台灣 50 指數之收盤價格為參考標的計算紅利配息金額，惟本金可全數收回。

本公司及子公司於九十九及九十八年度，交易目的之金融資產產生之淨利益分別為 80,323 仟元及 175,625 仟元；於九十九及九十八年度，交易目的之金融負債產生之淨損失分別為 40,571 仟元及 5,819 仟元。

六、備供出售金融資產

流 動	九 十 九 年 十二月三十一日	九 十 八 年 十二月三十一日
國內上市(櫃)股票		
新日光能源科技股份有 限公司(新日光能源)	\$ 311,108	\$ 339,954
合晶科技股份有限公司	205,560	295,248
世界先進積體電路股份 有限公司	93,045	101,218
友達光電股份有限公司	38,362	49,123
神達電腦股份有限公司	37,629	44,325
中華開發金融控股股份 有限公司	32,889	24,834
振維電子股份有限公司	7,331	10,456
台塑勝高科技股份有限 公司	-	3,113
華晶科技股份有限公司	-	1,871
泰博科技股份有限公司 (泰博科技)	6,090	-
	<u>732,014</u>	<u>870,142</u>

(接次頁)



(承前頁)

	九 十 九 年 十二月三十一日	九 十 八 年 十二月三十一日
非 流 動		
國內上市(櫃)股票		
中鼎工程股份有限公司	\$ 1,020,241	\$ 1,026,501
友達光電股份有限公司	648,378	830,265
世界先進積體電路股份 有限公司	253,556	275,827
合晶科技股份有限公司	146,497	203,352
新日光能源科技股份有 限公司	28,480	-
神基科技股份有限公司	<u>13,084</u>	<u>22,059</u>
	<u>2,110,236</u>	<u>2,358,004</u>
國外上市(櫃)股票		
Solargiga Energy Holdings Ltd.	<u>\$ 182,167</u>	<u>\$ 227,579</u>
	<u>2,292,403</u>	<u>2,585,583</u>
	<u>\$ 3,024,417</u>	<u>\$ 3,455,725</u>

新日光能源於九十八年第一季起於台灣證券交易所掛牌，是以將該投資自以成本衡量之金融資產－非流動轉列備供出售金融資產。

泰博科技於九十九年十二月二十七日上櫃，是以將該投資自以成本衡量之金融資產轉列備供出售金融資產。

子公司部分備供出售金融資產－非流動業已質押作為長期借款之擔保品，請參閱附註二十及二八。

七、持有至到期日金融資產－流動

	九 十 九 年 十二月三十一日	九 十 八 年 十二月三十一日
短期票券	\$ 49,926	\$ 1,148,785
債券投資	<u>-</u>	<u>149,711</u>
	<u>\$ 49,926</u>	<u>\$ 1,298,496</u>

本公司及子公司於九十八年六月二十九日以 149,293 仟元購入台北富邦銀行主順位金融債券面額 150,000 仟元，票面利率為 0%，有效利率為 0.55%，已於九十九年五月九日到期，一次還本。

本公司及子公司於九十九年及九十八年間分別以 49,926 仟元及 1,148,785 仟元購入短期票券，年利率分別為 0.60%及 0.215%-0.30%，到期日分別為一〇〇年三月及九十九年一月至四月。

八、應收票據及帳款—淨額

	九 十 九 年 十二月三十一日	九 十 八 年 十二月三十一日
應收票據	\$ 1,389,333	\$ 928,696
減：備抵呆帳	<u>6,970</u>	<u>6,870</u>
	<u>1,382,363</u>	<u>921,826</u>
應收帳款	5,400,051	4,910,737
減：備抵呆帳	84,841	157,073
備抵銷貨退回及折讓	<u>35,820</u>	<u>36,147</u>
	<u>5,279,390</u>	<u>4,717,517</u>
	<u>\$ 6,661,753</u>	<u>\$ 5,639,343</u>

本公司及子公司九十九及九十八年度備抵呆帳之變動情形如下：

	九 十 九 年 度		九 十 八 年 度	
	應 收 票 據	應 收 帳 款	應 收 票 據	應 收 帳 款
年初餘額	\$ 6,870	\$157,073	\$ 6,921	\$188,105
本年度提列（迴轉）	-	(23,906)	-	13,486
本年度沖銷	-	(37,451)	-	(36,788)
本年度重分類	100	423	(51)	(775)
匯率影響數	-	(11,298)	-	(6,955)
年底餘額	<u>\$ 6,970</u>	<u>\$ 84,841</u>	<u>\$ 6,870</u>	<u>\$157,073</u>

九、存 貨

	九 十 九 年 十二月三十一日	九 十 八 年 十二月三十一日
製 成 品	\$ 3,229,519	\$ 2,837,018
在 製 品	569,254	553,698
原 料	2,468,285	1,913,157
物 料	135,634	121,639
在途存貨	<u>-</u>	<u>22</u>
	<u>\$ 6,402,692</u>	<u>\$ 5,425,534</u>

九十九及九十八年底備抵存貨跌價損失分別為 304,736 仟元及 297,327 仟元。

九十九及九十八年度與存貨相關之銷貨成本分別為 49,188,236 仟元及 39,237,048 仟元。九十九及九十八年度之銷貨成本分別包括存貨跌價損失 12,991 仟元及存貨淨變現價值回升利益 1,016,659 仟元，存貨淨變現價值回升係因存貨於市場之銷售價格上揚所致。

本公司於九十九年九月間因受颱風侵襲影響，致高雄廠部分庫存泡水產生價值減損，本公司已向保險公司提出理賠申請，惟可收回之理賠款仍待釐清計算，本公司已就應自行負擔之損失 12,500 仟元估列入帳（帳列災害損失及其他流動負債）。



十、待出售非流動資產（九十八年十二月三十一日：無）

	九 十 九 年 十二月三十一日
華夏三河相關資產	<u>\$ 58,644</u>
與待出售非流動資產直接相關 之負債	<u>\$ 2,796</u>

World Star 於九十九年五月與三河市博源商業地產投資有限公司簽訂華夏三河股權轉讓協議，總價款計人民幣 2,400 萬元，截至九十九年底止，該股權尚未完成移轉程序。World Star 於九十九年十二月取得當地政府之核准，因是於九十九年底將採權益法之華夏三河長期股權投資轉列為待處分長期股權投資，並無應認列之減損損失。

華夏三河資產負債之主要類別如下：

	九 十 九 年 十二月三十一日
現金及約當現金	\$ 188
應收款項	19,069
其他應收款	676
固定資產	33,451
土地使用權	<u>5,260</u>
分類為待出售之華夏三河相關資產	<u>58,644</u>
應付款項	17
應付費用	48
其他應付款	<u>2,731</u>
與分類為待出售之華夏三河資產相關之負債	<u>2,796</u>
分類為待出售之華夏三河淨資產	<u>\$ 55,848</u>

十一、以成本衡量之金融資產－非流動

	九 十 九 年 十二月三十一日	九 十 八 年 十二月三十一日
國內非上市（櫃）公司		
漢通創業投資股份有限公司	\$247,005	\$247,005
合晶光電股份有限公司	59,110	-
信東生技股份有限公司	43,817	43,817
聯訊創業投資股份有限公司	28,050	28,050
康普材料科技股份有限公司	27,790	26,400
智盛全球股份有限公司	27,055	-
太極影音科技股份有限公司	21,000	21,000
有化科技股份有限公司	20,400	20,400
華昇創業投資股份有限公司	20,000	20,000
友嘉實業股份有限公司	12,123	12,123

（接次頁）

(承前頁)

	九 十 九 年 十二月三十一日	九 十 八 年 十二月三十一日
碩達科技股份有限公司	\$ 9,582	\$ -
奇鈦科技股份有限公司	8,010	7,980
漢威光電股份有限公司	7,703	7,703
大中票券金融股份有限公司	4,000	4,000
台灣麗偉電腦機械股份有限 公司	3,651	3,651
和喬科技股份有限公司	306	306
環洋能源科技股份有限公司	-	23,780
生鑫源電子股份有限公司	-	-
中美萬泰科技股份有限公司	-	-
	<u>539,602</u>	<u>466,215</u>
國外非上市(櫃)股票		
New World Technology Inc.	119,782	131,542
Teratech Corp.	86,087	91,277
Silicon Technology Investment (Cayman) Corp. 特別股	76,947	48,782
Neuro Sky, Inc.特別股 A	51,206	51,205
Budworth Investment Ltd.	39,842	43,754
菲律賓 H&Q 創業投資股份 有限公司	2,710	2,710
Silicon Valley Equity Fund II, LP (Silicon II)	-	-
IWICS, Inc	-	-
B4 Composites, Inc.	-	-
INTERGRAFX, Inc.	-	-
TGF Linux Communication, Inc.	-	-
Boldsworck Inc.	-	-
! hey Inc.	-	-
SOHware 普通股	-	-
SOHware 優先股	-	-
SOHware Preferred A	-	-
SOHware Preferred A (New)	-	-
SOHware Preferred B-2	-	-
SOHware Preferred C	-	-
SOHware Preferred D	-	-
SOHware Preferred E	-	-
	<u>376,574</u>	<u>369,270</u>
	<u>\$916,176</u>	<u>\$835,485</u>



聚利創投公司於九十八年度處分冠寶公司之全部持股並認列處分投資利益 32 仟元。

Silicon II 於九十八年度解散退回投資款，台達 BVI 公司及亞聚維京控股公司共收回投資款項 4,712 仟元，該權益商品投資已於九十九年九月完成註銷登記。

慧聚開發投資股份有限公司於九十八年八月完成解散清算之法定程序，本公司已依持股比例收回清算分配款 17,154 仟元，並認列處分投資利益 154 仟元。

本公司及子公司已於以前年度認列上述部分投資之減損損失，因是投資帳面價值為零。

本公司及子公司所持有之上述股票投資，因無活絡市場公開報價且其公平價值無法可靠衡量，故以成本衡量。

十二、無活絡市場之債券投資－非流動

本公司及子公司分別於九十四年十二月及九十三年十一月認購遠雄人壽大都市國際中心商業大樓不動產資產信託證券化受益證券 80,000 仟元及 50,000 仟元，該受益證券由臺灣土地銀行股份有限公司擔任受託人並以私募之方式募集，發行期間為九十三年十一月十九日至九十九年十一月十九日，本公司及子公司係購買優先順位受益證券，年利率為 4.05%，每半年單利計息一次。該受益憑證於九十八年度處分原始信託財產，是以本公司及子公司已收回本金 130,000 仟元。

十三、採權益法之長期股權投資

	九 十 九 年 九 月 十 一 日		九 十 八 年 十 二 月 三 十 一 日	
	金 額	股 權 %	金 額	股 權 %
Phoenix International Enterprise, Ltd. (Phoenix)	\$ 6,067	50.0	\$ 6,754	50.0
Sekisui Jushi Swanson Plastics Co. (SJSPC)	2,401	10.7	2,495	10.7
World Union Trading Co., Ltd.	-	50.0	70	50.0
Stargaze International Co., Ltd. (Stargaze)	-	-	1,005	50.0
	<u>\$ 8,468</u>		<u>\$ 10,324</u>	

九十九及九十八年度採權益法認列之投資（損）益內容如下：

被 投 資 公 司	九 十 九 年 度	九 十 八 年 度
Stargaze International Co., Ltd.	\$ 3,424	\$ 786
Phoenix International Enterprise, Ltd.	(90)	(79)
World Union Trading Co., Ltd.	(69)	(38)
	<u>\$ 3,265</u>	<u>\$ 669</u>

SJSPC 營運多年仍持續虧損，已於九十六年九月決議停止營運並進行清算程序中。

Stargaze 之子公司聯聚（中山）工業有限公司於九十八年十一月完成清算解散程序，並透過其母公司將其資金匯回各投資公司，Swanlake、CGPC（BVI）及亞聚維京控股公司共收回投資款 198,300 仟元，並於九十九年十月五日完成清算程序及註銷登記；另 Stargaze 於九十九年六月辦理清算解散程序，Swanlake、CGPC（BVI）及亞聚維京控股公司共收回投資款 918 仟元。

九十九及九十八年底採權益法評價之長期股權投資，係按當年度經會計師查核之財務報表認列投資損益。

十四、固定資產

本公司及子公司帳列固定資產之重估增值如下：

	九 十 九 年 十二月三十一日	九 十 八 年 十二月三十一日
土 地	\$ 2,261,009	\$ 2,261,477
土地改良物	16,975	16,975
廠房建築及設備	128,954	132,875
機器及設備	537,306	540,068
其他設備	<u>8</u>	<u>162</u>
	<u>\$ 2,944,252</u>	<u>\$ 2,951,557</u>

土地稅法於九十四年一月三十日修正，其有關土地增值稅永久調降之規定自九十四年二月一日起施行。依修正後土地稅法規定，本公司、台達公司、亞聚公司、華夏公司及台氯公司合計減少負債項下之土地增值稅準備及增加未實現重估增值共 528,363 仟元，而調整後土地增值稅準備餘額合計為 814,616 仟元。該土地增值稅準備因合併取得土地、土地被徵收及處分，其餘額調整為 800,992 仟元。

本公司於九十八年七月與張君簽訂不動產買賣契約，出售座落於台北市四維路之土地及建築物，以增加營運資金並提高資產使用效益。該合約總價 60,000 仟元，已於九十八年七月完成產權移轉及收取款項，並認列出售利益 51,173 仟元。

華聚公司於九十八年度取得林園石化區汙水處理廠 1.3 公頃土地，金額為 133,029 仟元，用以設立年產量 17 萬噸之 PVC 粉廠。

越峰昆山於九十七年六月十二日與江蘇城南建設集團有限公司簽訂昆山二廠新建工程合同，工程總價為人民幣 78,900 仟元，後經追加為人民幣 87,500 仟元，並於同年七月十八日正式開工，已於九十八年十一月三十日完工。截至九十九年底，越峰昆山已支付該公司工程款人民幣 84,912 仟元。

USC 之固定資產於九十八年度經評估產生減損損失 228,851 仟元。

中華電訊公司之固定資產於九十八年度依不動產估價報告評估認列減損損失 5,154 仟元。另中華電訊公司將部分房屋及建築暫時出租，故於九十九年底將出租之固定資產轉列出租資產。



順昶公司及順昶（南通）公司之固定資產於九十九年度經評估分別提列減損損失 4,459 仟元及 2,955 仟元，另順昶（新加坡）公司經評估認列固定資產減損回升利益 3,645 仟元。

鑫特公司之固定資產經評估已產生減損，是以於九十八年度提列減損損失 3,357 仟元。

本公司及子公司成本及重估增值之累計折舊包括：

	九十九年 十二月三十一日	九十八年 十二月三十一日
土地改良物	\$ 94,316	\$ 95,421
廠房建築及設備	2,112,860	2,025,860
機器及設備	18,514,522	17,777,813
交通及運輸設備	120,216	126,177
修護零件	24,020	24,104
租賃資產	19,973	18,616
其他設備	997,763	994,896
	<u>\$ 21,883,670</u>	<u>\$ 21,062,887</u>

本公司及子公司九十九及九十八年度利息資本化相關資訊如下：

	九十九年度	九十八年度
利息資本化金額	\$ 6,651	\$ 13,102
利息資本化利率	2.30%~5.76%	1.06%~6.12%

本公司及子公司部分固定資產業已抵押作為短期及長期借款（含一年內到期之長期負債）之擔保品，請參閱附註十九、二十及二八。

十五、土地使用權

	九十九年 十二月三十一日	九十八年 十二月三十一日
成本	\$469,389	\$487,478
累計攤銷	(64,768)	(51,220)
淨額	<u>\$404,621</u>	<u>\$436,258</u>

昆山市周市鎮政府基於其區域發展之需要，要求越峰昆山將生產活動自舊址轉移他處，並承諾將提供越峰昆山必要之協助，取得越峰昆山遷建新廠所需土地。雙方並於九十五年度簽訂土地使用權協議，約定待越峰昆山完成美金 15,000 仟元之增資後，由周市鎮政府協助越峰昆山另行取得 286 畝土地之使用權作為其擴建廠房用地。周市鎮政府並保證該土地使用權之成本為每畝人民幣 50 仟元。

越峰昆山已於九十八年三月透過現金及盈餘轉增資之方式完成美金 15,000 仟元之增資要求，並已陸續取得 286 畝之土地使用權，總價款為人民幣 28,058 仟元，周市鎮政府並同意依合約以租稅返還之方式分年補貼越峰昆山公司土地使

用權價金超過雙方約定價格之差價，金額計人民幣 10,591 仟元。越峰昆山並已將該等應收政府補助款認列為遞延收入，帳列其他負債－其他，並預期於土地使用權期限內攤銷。

上述 286 畝土地中有 41 畝於取得過程中遭政府徵收，周市鎮政府因而承諾將另行轉讓相等面積之土地作為補償。惟雙方後經協議將該 41 畝土地之權利移轉予本公司關係企業－順安塗布科技（昆山）有限公司承受。周市鎮政府並同意將返還該 41 畝土地使用權之成本人民幣 4,487 仟元，越峰昆山於沖銷相關之政府補助款人民幣 2,433 仟元，轉列為對周市鎮政府之應收款。截至九十九年底止，越峰昆山公司因上述土地使用權交易而產生對周市鎮政府之應收款共計人民幣

12,645 仟元，並已收回人民幣 7,430 仟元，餘額人民幣 5,215 仟元（新台幣 23,057 仟元）帳列長期應收款項下。

越峰昆山於九十五年支付人民幣 3,500 仟元予周市鎮政府作為新廠二期用地之保證金，惟後因經營策略改變，取消二期用地擴建計畫，並於九十九年十一月收回已支付之土地訂金。

子公司部分土地使用權業已抵押作為短期融資額度及長期借款之擔保品，請參閱附註十九、二十及二八。

十六、出租資產

	九	十	九	年	度
	土	土地改良物	廠房建築及設備	其他設備	合計
<u>成本</u>					
年初餘額	\$ 612,485	\$ 266,947	\$ 76,950	\$ 371,614	\$ 1,327,996
本年度增加	-	3,924	-	-	3,924
本年度處分	-	(4,306)	(3,317)	(8,519)	(16,142)
內部移轉	(10,537)	(17,175)	34,184	3,121	9,593
匯率影響數	-	(12,005)	-	(197)	(12,202)
年底餘額	<u>601,948</u>	<u>237,385</u>	<u>107,817</u>	<u>366,019</u>	<u>1,313,169</u>
<u>重估增值</u>					
年初餘額	98,061	-	1,093	-	99,154
內部移轉	<u>468</u>	-	-	-	<u>468</u>
年底餘額	<u>98,529</u>	-	<u>1,093</u>	-	<u>99,622</u>
<u>累計折舊</u>					
年初餘額	-	69,812	33,436	337,051	440,299
本年度增加	-	5,991	1,851	10,247	18,089
本年度處分	-	(2,591)	(3,317)	(8,519)	(14,427)
內部移轉	-	(2,905)	7,199	-	4,294
匯率影響數	-	(1,813)	-	(180)	(1,993)
年底餘額	-	<u>68,494</u>	<u>39,169</u>	<u>338,599</u>	<u>446,262</u>
<u>累計減損</u>					
年初餘額	-	-	-	-	-
內部移轉	-	-	<u>3,892</u>	-	<u>3,892</u>
年底餘額	-	-	<u>3,892</u>	-	<u>3,892</u>
年底淨額	<u>\$ 700,477</u>	<u>\$ 168,891</u>	<u>\$ 65,849</u>	<u>\$ 27,420</u>	<u>\$ 962,637</u>



	九	十	八	年	度
	土	土地改良物	廠房建築及設備	其他設備	合計
成 本					
年初餘額	\$ 612,485	\$ 270,106	\$ 76,950	\$ 369,806	\$ 1,329,347
本年度增加	-	250	-	-	250
內部移轉	-	-	-	1,863	1,863
匯率影響數	-	(3,409)	-	(55)	(3,464)
年底餘額	<u>612,485</u>	<u>266,947</u>	<u>76,950</u>	<u>371,614</u>	<u>1,327,996</u>
重估增值					
年初及年底餘額	<u>98,061</u>	-	<u>1,093</u>	-	<u>99,154</u>
累計折舊					
年初餘額	-	63,371	31,413	326,014	420,798
本年度增加	-	6,958	2,023	11,084	20,065
匯率影響數	-	(517)	-	(47)	(564)
年底餘額	-	<u>69,812</u>	<u>33,436</u>	<u>337,051</u>	<u>440,299</u>
年底淨額	<u>\$ 710,546</u>	<u>\$ 197,135</u>	<u>\$ 44,607</u>	<u>\$ 34,563</u>	<u>\$ 986,851</u>

越峯公司及台聚光電股份有限公司先後向華夏公司承租頭份廠區土地，該土地原作為華夏公司發行有擔保公司債之擔保品，後於九十八年九月解除該抵押設定，並同意將該出租之土地地上權設定予越峯公司，同意越峯公司將該土地地上權，設定權利抵押權予彰化商業銀行。

子公司部分出租資產業已抵押作為長期借款之擔保品，請參閱附註二十及二十八。

十七、閒置資產

	九 十 九 年 十二月三十一日	九 十 八 年 十二月三十一日
成 本		
土 地	\$ 53,770	\$ 82,765
土地使用權	-	19,449
土地改良物	15,979	15,979
房屋及改良物	148,242	248,969
機器及設備	530,624	872,456
雜項設備	<u>4,310</u>	<u>23,841</u>
	752,925	1,263,459
土地重估增值	<u>339,254</u>	<u>339,254</u>
	1,092,179	1,602,713
減：累計折舊	615,591	881,881
累計減損	<u>69,356</u>	<u>121,577</u>
	<u>\$ 407,232</u>	<u>\$ 599,255</u>

本公司高密度聚乙烯廠於七十八年九月起停止生產，因而將該廠之土地、廠房及機器設備等轉列閒置資產，而相關之折舊、稅捐及維護費用列入閒置資產費用。

本公司為提高高雄廠產能，於八十七年開始執行擴建 LDPE 生產線之計劃而購買機器設備，惟於八十八年度因當時整體投資環境快速變遷，是以重行評估執行本投資計劃之適當時機而暫緩執行。此機器設備已轉列閒置資產項下，並依淨變現價值評估帳面價值，而相關之折舊、稅捐及維護費用則列入閒置資產費用。本公司於九十九年度已全數將該機器設備予以處分。

因應越峯公司營運策略之改變，越峯公司於九十八年度將鐵氧磁鐵芯後段之製造流程移轉予大陸子公司負責生產，越峯公司原用於鐵氧磁鐵芯後段製程之部分生產設備及廠房因而閒置。另越峰昆山為配合地方政府區域發展之需要，已於九十八年十一月搬遷至新廠，原座落於舊廠土地之房屋建築及部份機器設備暨相關之土地使用權因而閒置。

前述舊廠閒置資產已於九十九年十一月處份，越峰昆山並與昆山市周市鎮政府簽訂動遷協議書，確認搬遷補償項目及條件，相關補償款扣除已發生之搬遷支出後之淨額計人民幣 118,399 仟元（新台幣 551,291 仟元），並於減除相關閒置資產帳面值後，認列搬遷利益人民幣 83,447 仟元（新台幣 388,548 仟元）。

台達公司頭份廠 RPS 生產線因獲利不佳，經公司審慎評估後，於九十六年四月份停止生產，將相關設備轉列閒置資產，經評估其可回收金額後累積計提減損損失 51,625 仟元。台達公司部分帳列閒置資產業已抵押作為長期借款之擔保品，請參閱附註二十及二八。

台氩公司頭份廠之閒置土地帳面價值 327,960 仟元已由該公司出具承諾書，作為該公司授信額度之擔保品，約定非經遠東國際商業銀行同意，台氩公司不得設定抵押權、擔保或負擔與他人，並不得移轉所有權與他人，請參閱附註二十及二八。

亞聚公司林園廠閒置之土地已於九十九年一月一日出租，依約按月計收租金，並將上述資產重分類至出租資產。

十八、遞延費用

	九 十 九 年 十二月三十一日	九 十 八 年 十二月三十一日
試車成本	\$ 20,770	\$ 8,763
技術合作費	18,913	47,419
長期預付費用	9,676	16,698
企業資源規劃系統	4,438	12,542
其 他	48,704	35,951
	<u>\$102,501</u>	<u>\$121,373</u>

台達公司支付 NOVA CHEMICALS 公司 GPS/IPS 生產線工程之技術服務合作費 219,330 仟元，自九十年八月起，分十年攤銷。



越峯公司藍寶石晶圓長晶計畫，於九十七年七月進入量產，並於量產後開始攤銷。其他主要係越峯公司頭份廠水電配送工程補償費等支出，該廠已於九十七年七月驗收，並於驗收後開始攤銷。

USC 帳列之技術合作費經評估已產生減損，於九十八年度認列減損損失 66,082 仟元。

十九、短期借款

	九 十 九 年 十二月三十一日	九 十 八 年 十二月三十一日
銀行短期借款		
年利率九十九及九十八年 分別為 0.73%-2.50% 及 0.681%-5.25%	\$ 4,492,946	\$ 3,727,675
應付商業本票淨額		
年貼現率九十九及九十八 年分別為 0.40-1.20% 及 0.182-1.438%	<u>2,030,436</u>	<u>1,213,667</u>
	<u>\$ 6,523,382</u>	<u>\$ 4,941,342</u>

二十、長期借款

(一)應付公司債

本公司為規避利率上升之風險，於九十三年七月申請發行第七次有擔保公司債 1,300,000 仟元用以償還長期借款，該次公司債係由兆豐國際商業銀行及台灣工業銀行擔保發行，本公司另提供部分高雄廠房、土地及所持有友達光電股份有限公司股票 1,714,285 股作為擔保品。上述第七次有擔保公司債已於九十八年八月到期全數償還。

本公司另為償還銀行借款、改善財務結構，於一〇〇年一月發行五年期之一〇〇年第一次無擔保公司債 1,000,000 仟元，票面利率為 1.52%，每年單利計息一次，自發行日起屆滿第四、五年底分別還本二分之一。

華夏公司於九十三年八月十六日委請華南商業銀行擔任發行總額度 1,000,000 仟元公司債之保證銀行，該公司債已分別於九十九年及九十八年八月十六日到期並償還。

台達公司為充實中長期營運資金，於九十三年四月發行九十三年度國內第一次有擔保公司債 1,100,000 仟元，由遠東國際商業銀行及台北富邦銀行保證到期還本，截至九十八年底，台達公司已全數償還。

台達公司並於九十三年十二月發行九十三年國內第二次有擔保公司債 700,000 仟元，由兆豐國際商業銀行、台北富邦銀行及中華開發工業銀行保證到期還本，台達公司並提供高雄前鎮廠土地、廠房、機器設備及華運公司固定資產作為擔保品。截至九十八年底止，台達公司已全數依約償還。

(二)中長期借款

	九 十 九 年 十二月三十一日	九 十 八 年 十二月三十一日
應付商業本票淨額－一年貼現率 九十九及九十八年分別為 0.50%-0.59%及 0.15%-3.188%	\$ 2,397,779	\$ 2,469,474
上海商業儲蓄銀行		
台氫公司－期間為九十七 年十一月十日至九十九 年十一月十日，九十九及 九十八年年利率分別為 1.62%及 2.16%-3.06%，到 期一次清償	-	50,000
台達中山－期間為九十七 年七月至一〇〇年七月 底，年利率按 SIBOR 加 碼 1.25%計算	36,412	119,984
台達天津－期間為九十七 年五月至一〇〇年五月 底，年利率按 SIBOR 加 碼 1.25%計算	36,412	119,984
台達天津－期間為九十八 年十一月至一〇〇年十一 月底，年利率按 SIBOR 加碼 0.90%計算	58,260	95,987
順昶公司－期間為九十八 年九月至一〇三年九月 底，年利率為郵局兩年定 儲機動利率定儲機動利 率加碼 0.875%	95,887	121,457
台北富邦銀行		
越峯公司－期間為九十四 年七月一日至九十九年 六月三十日，到期一次清 償，九十八年年利率為 2.64%	-	150,000

(接次頁)



(承前頁)

	九 十 九 年 十二月三十一日	九 十 八 年 十二月三十一日
元大商業銀行		
聯聚公司－期間為九十七年十二月二日至九十九年十二月二日，九十八年年利率為 1.50%	\$ -	\$ 200,000
台達公司－期間為九十八年四月至一〇一年四月，九十八年年利率為 1.7368%	-	450,000
台氯公司－期間為九十八年八月十七日至一〇一年八月十六日，九十九及九十八年年利率分別為 1.19% 及 1.57%	100,000	200,000
遠東國際商業銀行		
台氯公司－期間為九十六年九月十二日至九十九年九月十二日；九十八年年利率為 1.15%	-	250,000
聯聚公司－期間為九十六年八月十一日至一〇一年八月九日，九十九及九十八年年利率分別為 1.12% 及 1.15%	300,000	300,000
台新國際商業銀行		
華夏公司－期間：九十九年為九十九年十一月三十日至一〇〇年二月十八日；九十八年為九十八年十二月七日至九十九年三月五日，九十九及九十八年年利率分別為 1.56%-1.67% 及 1.43%	993,225	296,485
台氯公司－期間為九十八年十二月三十日至九十九年一月六日，九十八年年利率為 1.05%	-	60,000

(接次頁)

(承前頁)

	九 十 九 年 十二月三十一日	九 十 八 年 十二月三十一日
台灣工業銀行		
台氣公司－期間：九十九年為九十九年十二月十七日至一〇〇年三月四日；九十八年為九十八年十二月二十八日至九十九年一月二十七日，九十九及九十八年年利率分別為0.90%及0.80%	\$ 200,000	\$ 200,000
順昶公司－期間為九十九年二月至一〇二年一月；自一〇〇年七月起，每三個月為一期，分七期攤還，每期還本8,571仟元，利率按郵局二年期定儲機動利率加碼0.80%計算	60,000	-
越峯公司－期間為九十七年二月一日至一〇〇年一月三十一日，九十八年八月一日起按期攤還本金，年利率為3.1522%	12,500	37,500
順昶公司－期間為九十六年六月二十八日至九十九年十二月二十八日，自九十六年五月起，每季為一期，分十四期償還，年利率為SIBOR加碼0.8%計算	-	26,391
玉山商業銀行		
中華電訊公司－期間為九十二年三月至一〇三年十二月，自九十二年三月起，每季為一期償還，至一〇三年十二月底清，採浮動利率九十九及九十八年年利率分別為2.62%及3.50%	14,404	20,833

(接次頁)

(承前頁)

	九 十 九 年 十二月三十一日	九 十 八 年 十二月三十一日
中華電訊公司－期間為九十二年三月至一〇三年十二月，自九十二年三月起，每季為一期償還，至一〇三年十二月底償清，採浮動利率，九十八年年利率為 3.50%	\$ -	\$ 3,987
彰化商業銀行		
本公司－期間為九十四年十月三十日起至九十九年十二月三十日，年利率 2.56%	-	1,000,000
台達公司－期間為九十八年七月至一〇三年七月，九十九及九十八年年利率分別為 1.375% 及 1.844%	650,000	650,000
越峯公司－期間為九十八年九月至一〇三年九月；年利率為台灣票券次級市場利率加碼 1.00%-1.35%	-	390,000
華夏公司－期間為九十四年十一月三十日起至九十九年十一月三十日；九十八年年利率 2.56%	-	1,000,000
台聚光電－期間為九十八年九月至一〇三年九月；年利率為台灣票券次級市場利率加碼 1.00%-1.35%	450,000	-
台灣土地銀行		
華聚公司－期間為九十九年四月十四日起至一〇一年四月十四日，九十九年年利率為 1.80%-1.90%	226,519	-

(接次頁)

(承前頁)

	九 十 九 年 十二月三十一日	九 十 八 年 十二月三十一日
新加坡星展銀行		
越峰廣州－期間為九十五年十一月九日至一〇〇年十一月九日，自九十七年十一月九日起分十三期償還，年利率為 SIBOR 加計 1%-3%或中國人民銀行五年期貸款利率之百分之九十七	\$ 301,722	\$ 498,894
中國銀行		
越峰昆山－期間為九十八年九月十三日至一〇一年九月十三日，年利率約為 5.472%	-	231,017
兆豐國際商業銀行		
越峯公司－期間為九十九年六月至一〇四年六月，年利率為台灣票券次級市場平均加碼 0.85%後除以 0.946	<u>300,000</u>	-
	6,233,120	8,941,993
一年內到期之長期負債	(<u>828,214</u>)	(<u>3,389,795</u>)
	<u>\$ 5,404,906</u>	<u>\$ 5,552,198</u>

本公司於九十四年十二月向彰化商業銀行申貸五年期中期借款 1,000,000 仟元，其中 930,000 仟元為擔保借款，70,000 仟元為無擔保借款，本金到期一次償還。有關擔保借款本公司已提供部分高雄廠之土地及建物作為擔保品，並已設定為第一順位。

華夏公司於九十四年十一月三十日與彰化商業銀行簽訂 1,000,000 仟元之長期擔保借款合同，用以籌措營運資金及償還公司債。借款利率為五年期固定利率 2.56%，該借款並於九十九年十一月到期全數償還。於九十八年底，華夏公司提供頭份北廠之土地及廠房 1,668,549 仟元作為擔保品。

華夏公司於九十八年八月四日與台新國際商業銀行簽訂五年期 820,000 仟元及三年期 180,000 仟元（期限自動撥之日起算），合計 1,000,000 仟元之中期擔保借款額度合約，用以籌措營運資金。於九十九年及九十八年底，華夏公司提供頭份南廠之土地及廠房分別為 125,171 仟元及 128,886 仟元作為擔保品；另依借款合同規定，華夏公司年度及半年度之合併財務報表流動比率不得低於 150%；銀行借款比率不得高於 120%；利息保障倍數不得低於



300%，華夏公司如有不符情形，須向銀行提報改善措施。截至九十九年及九十八年底止，華夏公司財務狀況尚符合銀行之限制條款。

華聚公司於九十八年十二月十六日與台灣土地銀行簽定自借款首次動撥日起七年內可循環動用 710,000 仟元及不可循環動用 890,000 仟元合計 1,600,000 仟元之綜合授信額度合約，用以興建 PVC 粉廠，於 PVC 粉廠建廠完成後轉為 1,420,000 仟元之綜合額度。於建廠完成前，華聚公司提供高雄林園石化區之土地作為擔保品；於建廠完成後，華聚公司提供興建完成之廠房、購入之設備及土地作為擔保品。

台氣公司於九十八年八月與元大商業銀行簽訂三年期 200,000 仟元之借款合同，該借款到期一次清償，截至九十九年底止，已提前清償 100,000 仟元。於九十九年底由華夏公司提供封閉型基金受益憑證 135,367 仟元作為擔保品，於九十八年底由華夏公司提供封閉型基金受益憑證 129,524 仟元及定存單 80,000 仟元作為擔保品。

台氣公司於九十八年三月十日與台灣工業銀行簽定總額度 300,000 仟元中期授信合約，除借款外，得委請該銀行擔任華夏公司發行商業本票之保證銀行，該合約自簽約日起二年內有效，台氣公司得於該合約有效期間內循環使用總額度。於九十九年底由華夏公司提供封閉型基金受益憑證 74,150 仟元及定存單 150,000 仟元作為擔保品，於九十八年底由華夏公司提供封閉型基金受益憑證 68,375 仟元及定存單 150,000 仟元作為擔保品。

台氣公司於九十六年度與遠東國際商業銀行簽訂 450,000 仟元綜合額度之中期授信合約。台氣公司出具承諾書約定非經由遠東國際商業銀行同意，台氣公司不得將位於苗栗縣頭份工業區土地帳面價值 327,960 仟元設定抵押權、擔保或負擔與他人，並不得移轉所有權與他人。該合約簽定之借款期間為三年，台氣公司得於該合約有效期間內循環使用總額度，還本方式係到期時一次還本。華夏公司為該合約之連帶保證人，是以合約規定在借款期間，華夏公司之非合併財務報表流動比率不得低於 110% 以下；負債比率不得高於 150% 以上。華夏公司如有不符情形，台氣公司須按每次違約年度年底之授信餘額乘以費率萬分之五計算，支付懲罰性違約金。於九十九年及九十八年底止，華夏公司財務狀況均符合銀行之限制條款。台氣公司復於九十九年四月與遠東國際商業銀行續訂合約，該合約簽定之借款期間為三年，其內容除免去懲罰性條款外，其餘均與原合約相同。

台氣公司於九十七年七月三十日與上海商業儲蓄銀行簽訂二年期 50,000 仟元綜合額度之中期授信合約，由華夏公司擔任連帶保證人。該借款已於九十九年六月提前清償。

台氣公司於九十四年六月二十四日與台新國際商業銀行簽訂五年期 300,000 仟元綜合額度之中長期授信合約，並由台新票券金融股份有限公司擔任發行固定利率商業本票（FRCP）之簽證承銷機構。該合約自簽約日起五

年內有效，台氩公司得於該合約有效期間內循環使用總額度。除一般條款之規定外，台氩公司於動用額度前，須徵提台氩公司應收華夏公司之帳款作為副擔保，未兌現之擔保應收帳款加備償戶餘額須保持在動用額度之 100%以上，且華夏公司需出具對台氩公司已辦理受讓予台新國際商業銀行之應收帳款承諾放棄行使債務抵銷權；另台氩公司在借款期間之流動比率不得低於 100%；負債比率須維持於 170%以下。截至九十八年底止，台氩公司提供對華夏公司之應收帳款為 60,000 仟元作為擔保品，該應收帳款及備償戶餘額尚符合銀行之限制條款，惟台氩公司九十八年底之負債比例未能符合前述限制條款，該銀行已同意免除上述之違約金。台氩公司已於九十九年六月屆期清償該借款。台氩公司復於九十九年七月與台新國際商業銀行簽訂 300,000 仟元綜合額度之中長期授信合約，該合約自首次動撥日起三年內有效，台氩公司得於該合約有效期間內循環使用總額度。台氩公司自首撥日起須徵提台氩公司應收華夏公司之帳款作為副擔保，每季匯入之應收帳款金流不得低於 300,000 仟元；另台氩公司在借款期間之流動比率不得低於 100%；銀借比率不得高於 120%。截至九十九年底止，台氩公司尚未動用該授信額度。

台氩公司於九十七年九月二十四日與台灣新光商業銀行簽訂中期授信合約，委請該銀行擔任台氩公司發行總額度 100,000 仟元商業本票之保證銀行，並由國際票券金融股份有限公司擔任發行商業本票之簽證承銷機構。該合約自簽約日起三年內有效，台氩公司得於該合約有效期間內循環使用總額度。

越峯公司為擴充營運發展並健全財務結構，於九十八年九月間以位於苗栗頭份之藍寶石單晶廠房、機器設備，以及該廠房座落之土地地上權設定抵押擔保，向彰化商業銀行申貸五年期之 600,000 仟元額度。借款利率於借款期間前二十四個月係依路透社所揭露之 90 天期台灣票券次級市場利率加碼 1.00%~1.35%計息，九十九年一月至九月及九十八年底利率分別介於 1.561%~1.915%及 1.835%~1.843%。本金寬限期為三十六個月，於一〇一年九月二十二日償還第一期 20%本金，餘者以每半年為一期，分四期平均攤還。越峯公司已於九十九年十月一日將對彰化商業銀行之中長期借款（帳面金額 450,000 仟元）分割讓與台聚光電，相關借款之權利義務並由台聚光電承擔。

越峯公司為長期財務規劃，於九十四年六月以位於桃園縣觀音工業區之土地廠房設定抵押擔保，向台北富邦商業銀行申貸五年期貸款 150,000 仟元，依固定利率 2.64%按月計收利息，到期一次償還本金。

越峯公司另於九十九年六月向兆豐國際商業銀行申貸五年期貸款 300,000 仟元之額度，其中 150,000 仟元已用以償還台北富邦商業銀行到期之貸款，原設定抵押予台北富邦商業銀行之土地廠房並轉設定予兆豐國際商業銀行。該借款之借款利率係依路透社所揭露之 90 天期台灣票券次級市場平



均利率加碼計息，每季調整乙次。九十九年底利率為 1.375%~1.7188%。本金寬限期為三十六個月，於一〇二年六月三十日償還第一期本金，每半年為一期，分五期平均攤還。

越峯公司於九十七年二月一日向台灣工業銀行申貸三年期貸款 50,000 仟元，依固定利率 3.1522%按月計收利息。本金寬限期為十八個月，自九十八年八月一日起，每半年為一期，分四期平均攤還。

越峯公司與新光商業銀行簽訂委任票券承兌、保證融資契約，額度 50,000 仟元，並向國際票券金融股份有限公司簽訂自九十七年四月二十四日至九十九年四月二十四日止，發行 50,000 仟元固定面額、固定利率及固定 90 天期以內之商業本票合約，依合約越峯公司應於發行期間循環發行商業本票，不得中斷，該商業本票發行之年貼現率及保證費率合計固定為 3.188%。自九十八年十月起，該商業本票發行改為 25,000 仟元由新光商業銀行保證，另 25,000 仟元係由兆豐國際商業銀行短期額度擔保。

越峰廣州於九十五年十一月以越峯公司開立之擔保信用狀及本票暨 GAEL 利用越峯公司提供之本票作質轉開立之擔保信用狀向新加坡星展銀行申貸五年期貸款，額度為美金 20,000 仟元。惟自九十七年七月起改由越峯公司開立本票美金 10,000 仟元及相當借款餘額 25%之擔保信用狀擔保。美金借款利率為借款當時適用相關利息期間（一個月、三個月或六個月）之 SIBOR 利率加碼 1.00%~4.00%；人民幣借款利率為中國人民銀行公布之五年期貸款基準利率之百分之九十。借款自簽約日二年屆滿之日起，分十三期按季償還，第一期至第四期各償還借款已動用本金 2.5%，第五期至第十三期各償還 10%。該項借款已於九十七年十一月開始清償，截至九十九年六月二十五日已償還第一期至第七期金額共美金 3,017 仟元及人民幣 37,170 仟元。越峰廣州俟後並與星展銀行協議就尚未償還之借款部分延長還款期三年，分六期償還，每半年為一期，第一期至第四期各償還展延本金之 10%及利息，第五期償還展延本金之 15%及利息，第六期償還全數剩餘之展延本金及利息，並已於九十九年十二月開始清償。截至九十九年底越峰廣州尚未還款餘額為美金 10,307 仟元。

越峰昆山為因應興建二期廠房之資金需求，於九十八年九月以位於昆山市周市鎮之新廠土地使用權及待驗收之廠房設定抵押擔保，向中國銀行申貸最長為五年期貸款額度為人民幣 100,000 仟元。人民幣貸款借款利率係依中國人民銀行公佈的基準利率下浮 5%，另外加收 5%貸款安排費，美元借款利率則依資金動用時之美元利率計算，到期歸還本金。截至九十九年底止，越峰昆山已全數清償中國銀行之中長期貸款。

台達公司於九十七年四月與台北富邦銀行簽訂五年中長期授信合約，委請其擔任台達公司發行總額度 1,000,000 仟元固定利率商業本票之保證銀行，於合約有效期限內循環使用總額度，並由國際票券金融公司擔任發行固

定利率商業本票之簽證承銷機構，每紙商業本票自發票日起至票據到期日止最長不得超過一百八十天。台達公司並依約提供林園廠土地及廠房作為擔保品。截至九十九年底止，該額度已全數動用。依合約規定，台達公司之流動比率不得低於 120%，金融負債比率不得高於 140%，利息保障倍數（稅前淨損益加計利息費用、折舊及攤銷之合計數除以利息費用）不得低於 180%，每半年評估一次，若不符合上項限制，則應於次年九月底前以現金增資或其他方式改善。台達公司於九十九及九十八年底之財務狀況，尚符合上述各項條款。

台達公司為充實中長期營運資金，於九十八年七月與彰化商業銀行簽訂五年期之中長期授信合約，授信額度計 1,000,000 仟元，截至九十九年底止已全數動用，另於九十九年十二月提前清償 350,000 仟元，台達公司並提供高雄前鎮廠土地及廠房暨華運公司廠房及設備作為擔保品。

台達公司為充實中期營運資金，於九十八年三月與元大商業銀行股份有限公司簽訂三年期之中期授信合約，授信額度計 500,000 仟元，於九十八年四月全數動用，另於九十九年十二月提前清償剩餘借款計 350,000 仟元，復於九十九年十月分別簽訂五年期之中長期授信合約，授信額度計 250,000 仟元，於合約有效期間內額度不得循環使用；以及三年期之中期授信合約，授信額度計 250,000 仟元，於合約有效期間內額度得循環使用。台達公司提供持有之本公司股票計 9,805 仟股及定期存單 120,000 仟元作為借款額度之擔保品。

台達中山為充實營運資金，於九十七年七月向上海商業儲蓄銀行融通長期資金，並由台達公司提供背書保證。

台達天津為充實營運資金，於九十七年七月向上海商業儲蓄銀行融通長期資金，並由台達公司提供背書保證。

聯聚公司與台北富邦商業銀行（台北富邦銀行）、遠東國際商業銀行（遠東銀行）、新光國際商業銀行（新光銀行）、兆豐國際商業銀行（兆豐銀行）及台灣工業銀行（台灣工銀）簽訂委任票券承兌、保證融資契約額度分別為 300,000 仟元、600,000 仟元、300,000 仟元、500,000 仟元及 400,000 仟元，得委由票券公司發行商業本票。由新光銀行保證之商業本票額度，已於九十八年九月續簽訂借款合同，到期日為一〇一年九月，借款額度增加為 600,000 仟元，截至九十九年底止借款額度因調整擔保條件金額降為 450,000 仟元，聯聚公司亦未動用該額度；台北富邦銀行保證之商業本票額度 300,000 仟元，已於九十七年六月間到期，並續約至一〇一年六月，截至九十九年底止已動用 200,000 仟元；兆豐銀行保證之商業本票額度 300,000 仟元，已於九十八年十月間到期，並續約至一〇三年十月，額度增加為 500,000 仟元，截至九十九年底止已全數動用。



聯聚公司與遠東銀行簽定五年期授信合約，授信額度為 600,000 仟元之循環信用融資額度，授信期間自九十六年八月起至一〇一年八月止，截至九十九年底止已全數動用。

聯聚公司與元大商業銀行簽定二年期授信合約，授信額度為 300,000 仟元之信用融資額度，授信期間自九十七年十二月起至九十九年十二月止。並於九十八年十二月償還本金 100,000 仟元同時降低額度為 200,000 仟元，惟該合約於九十九年十二月期滿並清償後未再續約。

聯聚公司與台灣工業銀行簽定二年期授信合約，授信額度為 400,000 仟元之循環信用融資額度，授信期間自九十八年四月起至一〇〇年四月止，截至九十九年底止已動用 300,000 仟元。

依據財團法人中華民國會計研究發展基金會（75）基秘字第 031 號函有關企業以循環轉期方式發行短期票券所得資金之會計處理，因聯聚公司欲將此債務作長期性融資且本公司有能力完成此項長期性再融資，故將其列為長期負債。

九十九年底聯聚公司中長期借款抵押或擔保明細如下：

授信銀行	額	度	期	間	抵	押	或	擔	保
遠東銀行	600,000 仟元，		96.08-	101.08					
	已全數動用								
									1. 股票：聯聚公司提供亞聚公司股票 3,000 仟股、華夏公司股票 14,000 仟股及台達化公司股票 12,000 仟股。
									2. 背書保證：聯聚公司 180,000 仟元，另本公司與聯聚公司聯名背書保證 420,000 仟元。
兆豐銀行	500,000 仟元，		98.10-	103.10					
	已全數動用								
									1. 股票：聯聚公司提供亞聚公司股票 6,000 仟股、華夏公司股票 6,000 仟股及台達化公司股票 6,000 仟股。
									2. 背書保證：聯聚公司 250,000 仟元，另本公司與聯聚公司聯名背書保證 250,000 仟元。
									3. 定存單：本公司 101,000 仟元。
台北富邦銀行	300,000 仟元，		97.06-	101.06					
	已動用								
	200,000 仟元								
									1. 股票：聯聚公司提供亞聚公司股票 10,000 仟股、台達化公司股票 13,000 仟股及華夏公司股票 13,000 仟股。
									2. 背書保證：聯聚公司 300,000 仟元。

（接次頁）

(承前頁)

新光銀行	450,000 仟元	98.09-101.09	1. 背書保證：本公司與聯聚公司聯名背書保證 450,000 仟元。
台灣工銀	400,000 仟元，已動用 300,000 仟元	98.04-100.04	1. 背書保證：聯聚公司 400,000 仟元。 2. 定存單：本公司 300,000 仟元。

二一、員工退休金

本公司及國內子公司適用「勞工退休金條例」之退休金制度，係屬確定提撥退休辦法，依員工每月薪資百分之六提撥至勞工保險局之個人退休金專戶。另國外子公司依當地主管機關之規定訂定員工退休辦法，亦屬確定提撥退休辦法。本公司及子公司九十九及九十八年度依勞工退休金條例認列之退休金成本分別為 86,936 仟元及 53,205 仟元。

本公司及子公司適用「勞動基準法」訂定之員工退休辦法，係屬確定給付退休辦法。依該辦法規定，員工退休金之給付係根據員工服務年資及其退休前六個月之平均薪資計算。本公司每月按員工薪資總額 9% 提撥退休基金，子公司按月依照薪資總額之特定比例（亞聚公司、華夏公司、台達公司、台氯公司、華運公司為 9%；順昶公司為 3.5%；越峯公司、台聚投資公司、台聚管顧公司、昌隆貿易公司、聚利管顧公司及中華電訊公司均為 2%）交由勞工退休準備金監督委員會以該委員會名義存入台灣銀行之專戶。

中華電訊公司九十九年度因資遣員工，與員工達成協議結算舊制年資，於迴轉帳列應計退休金負債及領回台灣銀行之退休準備金專戶餘額後認列退休金利益 10,842 仟元。

本公司及子公司屬確定給付退休辦法之退休金相關資訊揭露如下：

(一)淨退休金成本組成項目：

	九十九年度	九十八年度
服務成本	\$ 75,162	\$ 87,566
利息成本	91,368	88,961
退休基金資產之預期報酬	(17,972)	(18,823)
攤銷數	178,247	148,607
縮減或清償利益	1,012	1,788
	<u>\$327,817</u>	<u>\$308,099</u>



(二)退休基金提撥狀況與帳載應計退休金負債之調節：

	九 十 九 年 十二月三十一日	九 十 八 年 十二月三十一日
給付義務		
既得給付義務	(\$ 2,391,747)	(\$ 2,216,203)
非既得給付義務	(1,332,279)	(1,570,826)
累積給付義務	(3,724,026)	(3,787,029)
未來薪資增加之影響數	(254,361)	(306,133)
預計給付義務	(\$ 3,978,387)	(\$ 4,093,162)
退休基金資產公平價值	<u>856,898</u>	<u>820,983</u>
提撥狀況	(3,121,489)	(3,272,179)
未認列過渡性淨給付義務	62,434	152,582
退休金損益未攤銷餘額	556,298	807,825
補列之退休金負債	(372,221)	(659,707)
應計退休金負債	<u>(\$ 2,874,978)</u>	<u>(\$ 2,971,479)</u>
既得給付	<u>\$ 2,296,860</u>	<u>\$ 2,116,807</u>

(三)精算假設：

	九 十 九 年 十二月三十一日	九 十 八 年 十二月三十一日
折 現 率	2.25%	2.25%-2.50%
未來薪資水準增加率	2.00%	2.00%
退休基金資產預期投資報酬率	2.25%	2.00%-2.25%

	九 十 九 年 度	九 十 八 年 度
(四) 提撥至退休基金金額	<u>\$122,845</u>	<u>\$153,307</u>

(五) 由退休基金支付金額	<u>\$ 97,148</u>	<u>\$176,661</u>
---------------	------------------	------------------

二二、股東權益

(一)資本公積

依照法令規定，資本公積除填補公司虧損外，不得使用，但超過票面金額發行股票所得之溢額（包括以超過面額發行普通股、因合併而發行股票之股本溢價及庫藏股票交易等）及受領贈與之所得產生之資本公積，得撥充股本，其撥充股本每年以實收股本之一定比例為限。因長期股權投資產生之資本公積，不得作為任何用途。

(二)盈餘分派及股利政策

依本公司章程規定，年度決算後如有盈餘，應先依法繳納營利事業所得稅及彌補以往年度虧損，加計當年度調整之保留盈餘後，如尚有餘額，於提

撥百分之十法定盈餘公積後，為當年度可分配盈餘，再連同以前年度累積未分配盈餘及依法令或主管機關規定提列或轉回特別盈餘公積後之餘額，作為累積可供分配之盈餘，亦得經股東會決議視業務狀況酌予保留部分盈餘後，分派股息及紅利、董事及監察人酬勞及員工紅利；其中董事及監察人酬勞不超過當年度可供分配盈餘數之百分之一，員工紅利不低於當年度可供分配盈餘數之千分之一。上述員工紅利如以股票方式發放，本公司之從屬公司員工符合一定條件時，亦得分配之。其一定條件授權董事長訂定之。

九十九及九十八年度應付員工紅利估列金額分別為 3,100 仟元及 2,100 仟元；董監酬勞估列金額分別為 8,400 仟元及 5,000 仟元，係依過去經驗以可能發放之金額為基礎，並以最近年度分配之成數作為估列依據。年度終了後，董事會決議之發放金額有重大變動時，該變動調整原提列年度費用，於股東會決議日時，若金額仍有變動，則依會計估計變動處理，於股東會決議年度調整入帳。如股東會決議採股票發放員工紅利，股票紅利股數按決議分紅之金額除以股票公平價值決定，股票公平價值係指股東會決議日前一日之收盤價，並考量除權除息之影響為計算基礎。

本公司產業屬於成熟期。為考量研發需求及多角化經營，每年分派現金股息及紅利之比例，不低於全部股利之百分之十。

依公司法規定，法定盈餘公積應提撥至其餘額達公司實收股本總額時為止。法定盈餘公積得用以彌補虧損；當其餘額已達實收股本百分之五十時，得以其半數撥充股本。

本公司分配盈餘時，必須依法令規定就當年度股東權益減項（包括未實現重估增值、金融商品未實現損益、未認列為退休金成本之淨損失、累積換算調整數及子公司在期末持有本公司股票市價低於帳面價值之差額，惟庫藏股票除外）餘額提列特別盈餘公積，嗣後股東權益減項金額如有減少，可就減少金額自特別盈餘公積轉回未分配盈餘。

截至九十九年底之未實現重估增值如下：

資產重估增值金額減除土地增值稅準備後之餘額	\$503,223
加：九十四年土地稅法修正後調整金額	35,628
認列子公司未實現重估增值	132,453
減：六十七年至九十一年資本公積轉增資金額	346,268
九十三年處分城東大樓部分房地轉列處分利益金額	7,107
九十四年處分城東大樓部分房地轉列處分利益金額	18,321
九十八年處分四維路部分房地轉列處分利益金額	1,111
	<u>\$298,497</u>

分配未分配盈餘時，除屬非中華民國境內居住者之股東外，其餘股東可獲配股利分配日之稅額扣抵比率計算之股東可扣抵稅額。



本公司股東常會分別於九十九年六月十五日及九十八年六月十日通過董事會所擬議九十八及九十七年度盈餘分配案如下：

	盈 餘 分 配 案		每 股 股 利 (元)	
	九十八年度	九十七年度	九十八年度	九十七年度
法定盈餘公積	\$ 201,861	\$ 3,706	\$ -	\$ -
股票股利	925,684	-	1.20	-
現金股利	<u>617,122</u>	<u>-</u>	<u>0.80</u>	<u>-</u>
	<u>\$ 1,744,667</u>	<u>\$ 3,706</u>	<u>\$ 2.00</u>	<u>\$ -</u>

本公司九十九年六月十五日股東常會決議通過以現金配發九十八年度員工紅利及董監事酬勞分別為 2,100 仟元及 5,000 仟元，與九十八年度財務報表認列之員工紅利及董監事酬勞並無差異。另九十八年六月十日股東常會決議通過之九十七年度盈餘分配案，除提列法定盈餘公積 3,707 仟元外，其餘全數予以保留，亦決議不分派員工紅利及董監事酬勞，與九十七年度財務報表未估列相關費用之情形無異。

有關本公司董事會通過擬議及股東會決議之盈餘分派情形、員工紅利及董監酬勞資訊，請至台灣證券交易所之「公開資訊觀測站」查詢。

(三)庫藏股票

收 回 原 因	年 初 股 數	本 年 度 增 加	本 年 度 減 少	單位：仟股
				年 底 股 數
<u>九十九年度</u>				
子公司持有母公司				
股票自長期投資				
轉列庫藏股票	<u>46,324</u>	<u>5,978</u>	<u>-</u>	<u>52,302</u>
<u>九十八年度</u>				
子公司持有母公司				
股票自長期投資				
轉列庫藏股票	<u>46,324</u>	<u>-</u>	<u>-</u>	<u>46,324</u>

於九十九及九十八年底，已達控制力之被投資公司持有本公司股票之相關資訊如下：

子 公 司 名 稱	持 有 股 數 (仟 股)	取 得 成 本 (仟 元)	市 價 (仟 元)
<u>九十九年十二月三十一日</u>			
亞聚公司	41,320	\$ 335,807	\$ 1,206,550
台達公司	10,982	<u>81,875</u>	<u>320,663</u>
		<u>\$ 417,682</u>	<u>\$ 1,527,213</u>
<u>九十八年十二月三十一日</u>			
亞聚公司	36,519	\$ 323,631	\$ 741,334
台達公司	9,805	<u>81,875</u>	<u>199,042</u>
		<u>\$ 405,506</u>	<u>\$ 940,376</u>

本公司將子公司持有本公司之股票視同庫藏股票，是以依持股比例自長期股權投資重分類為庫藏股票。

亞聚公司及台達公司於九十九年度收到本公司發放之現金股利，本公司已依持股比例調整認列資本公積－庫藏股票交易及減少帳列採權益法認列之投資收益，金額為 12,328 仟元。亞聚公司及台達公司持有本公司股票帳列備供出售金融資產，並依九十九及九十八年底最後交易日之收盤價評價，產生金融商品之未實現利益，本公司已依持股比率於帳上分別調減採權益法之長期股權投資及金融商品之未實現利益分別為 369,249 仟元及 178,259 仟元。

二三、所得稅

(一)本公司及子公司帳列稅前利益按法定稅率計算之所得稅與應付所得稅調節如下：

	九十九年度	九十八年度
稅前利益按法定稅率計算之稅額	\$ 1,499,023	\$ 1,527,065
調節項目之所得稅影響數：		
永久性差異	(424,019)	(774,833)
暫時性差異	(105,107)	(124,190)
當年度應負擔所得稅	969,897	628,042
未分配盈餘加徵 10%稅額	70,195	13,943
虧損扣抵	(72,566)	7,103
投資抵減	(65,495)	(29,085)
基本稅額應納差額	-	945
預付所得稅	(191,779)	(250,942)
其他	<u>52,622</u>	<u>19,207</u>
應付所得稅	<u>\$ 762,874</u>	<u>\$ 389,213</u>

(二)所得稅費用構成項目如下：

	九十九年度	九十八年度
當年度應負擔所得稅	\$ 969,897	\$ 628,042
未分配盈餘加徵 10%稅額	70,195	13,943
虧損扣抵	(72,566)	7,103
投資抵減	(43,963)	(29,085)
基本稅額應納差額	<u>-</u>	<u>945</u>
	923,563	620,948

(接次頁)

(承前頁)

	<u>九 十 九 年 度</u>	<u>九 十 八 年 度</u>
遞延所得稅		
暫時性差異	\$ 116,930	\$ 161,194
投資抵減	9,514	(5,826)
虧損扣抵	84,753	70,592
因稅法改變產生之稅率 影響數	74,452	148,566
備抵遞延所得稅評價	(224,445)	(118,611)
以前年度所得稅調整	63,371	21,220
其 他	<u>67,906</u>	<u>(4,074)</u>
所得稅費用	<u>\$ 1,116,044</u>	<u>\$ 894,009</u>

(三)本公司及子公司截至九十九及九十八年底遞延所得稅淨資產(負債)之項目如下:

	<u>九 十 九 年 十二月三十一日</u>	<u>九 十 八 年 十二月三十一日</u>
<u>流 動</u>		
未實現存貨跌價損失	\$ 55,124	\$ 57,683
投資抵減	17,255	24,275
壞帳損失提列超限	7,898	14,393
未實現銷貨利益	9,027	6,557
未實現銷貨折讓	6,904	6,178
虧損扣抵	-	5,729
未實現兌換利益	8,877	4,817
未實現減損損失	-	2,489
未實現金融資產評價損 失	1,021	1,363
其 他	<u>12,641</u>	<u>12,006</u>
	118,747	135,490
備抵評價	(19,537)	(34,281)
淨遞延所得稅資產－流動	<u>\$ 99,210</u>	<u>\$ 101,209</u>

(接次頁)

(承前頁)

	九 十 九 年 十二月三十一日	九 十 八 年 十二月三十一日
<u>非 流 動</u>		
虧損扣抵	\$ 595,294	\$ 789,917
退休金提列超限	369,235	400,909
折舊提列年數財稅差異	(55,702)	(148,568)
採權益法認列之長期股 權投資累積換算調整 數	(27,053)	(88,795)
國外投資損失(利益)	(34,633)	43,926
投資抵減	15,224	42,877
未實現固定資產損失	7,977	20,038
未實現減損損失	2,830	2,438
未實現物料損失	1,164	1,376
其 他	<u>28,009</u>	<u>13,515</u>
	902,345	1,077,633
備抵評價	(<u>711,935</u>)	(<u>887,331</u>)
淨遞延所得稅資產－非 流動	<u>\$ 190,410</u>	<u>\$ 190,302</u>

立法院於九十九及九十八年度間陸續修正及通過下列法規：

- 1.九十八年一月修正所得稅法第三十九條條文，將營利事業虧損扣抵年限由五年延長為十年。
- 2.九十八年三月修正所得稅法第二十四條條文，營利事業持有之短期票券發票日在中華民國九十九年一月一日以後者，其利息所得應計入營利事業所得額課稅，不再適用分離課稅之規定。自九十九年一月一日起，營利事業持有依金融資產證券化條例或不動產證券化條例規定發行之受益證券或資產基礎證券，所獲配之利息所得應計入營利事業所得額課稅，不再適用分離課稅之規定。
- 3.九十八年五月修正所得稅法第五條條文，將營利事業所得稅稅率由百分之二十五調降為百分之二十，並自九十九年度施行。復於九十九年五月修正所得稅法第五條條文，將營利事業所得稅稅率由百分之二十再調降為百分之十七，並自九十九年度施行。
- 4.九十九年四月通過「產業創新條例」，其中第十條規定公司得在投資於研究發展支出 15% 限度內，抵減當年度應納營利事業所得稅，並以不超過該公司當年度應納營利事業所得稅 30% 為限，該規定之施行期間自九十九年一月一日起至一〇八年十二月三十一日止。

本公司及子公司業已依上述修正條文重新計算遞延所得稅資產或負債，並將所產生之差額列為所得稅利益或費用。



本公司及子公司九十九及九十八年度遞延所得稅淨資產之變動除 61,742 仟元及 87,537 仟元係調增股東權益之累積換算調整數外，其餘變動係直接認列於損益表。

(四)截至九十九年底止，順昶公司及其子公司、台達公司及其子公司、華夏公司及其子公司、越峯公司及其子公司、聚利創投公司、昌隆貿易公司、上華電訊公司、鑫特公司及中華電訊公司尚有未使用之虧損扣抵及投資抵減稅額共計如下：

最後抵減年度	虧損扣抵	投資抵減
一〇〇年度	\$ 6,308	\$ 500
一〇一年度	-	1,999
一〇二年度	127,296	15,259
一〇三年度	64,863	9,505
一〇四年度	91,438	5,216
一〇五年度	34,850	-
一〇六年度	22,548	-
一〇七年度	215,152	-
一〇八年度	19,826	-
一〇九年度	13,013	-
	<u>\$595,294</u>	<u>\$ 32,479</u>

(五)兩稅合一相關資訊：

	九十九年 十二月三十一日	九十八年 十二月三十一日
可扣抵稅額帳戶餘額		
—本公司	<u>\$306,867</u>	<u>\$445,374</u>
—台聚投資公司	<u>\$ 1,434</u>	<u>\$ 11,549</u>
—台聚管顧公司	<u>\$ 1,309</u>	<u>\$ 837</u>
—昌隆貿易公司	<u>\$ 1,145</u>	<u>\$ 1,141</u>
—聯聚公司	<u>\$ 66,964</u>	<u>\$191,794</u>
—聚利創投公司	<u>\$ 21,815</u>	<u>\$ 21,137</u>
—順昶公司	<u>\$ 4,502</u>	<u>\$ 100</u>
—越峯公司	<u>\$ 5,556</u>	<u>\$ 5,554</u>
—亞聚公司	<u>\$325,283</u>	<u>\$273,284</u>
—台達公司	<u>\$ 51,095</u>	<u>\$ 42,011</u>
—華夏公司	<u>\$153,203</u>	<u>\$ 80,866</u>
—台氯公司	<u>\$ 36,799</u>	<u>\$ 36,747</u>
—華運公司	<u>\$ 19,033</u>	<u>\$ 16,584</u>
—聚利管顧公司	<u>\$ 2,593</u>	<u>\$ 2,729</u>
—鑫特公司	<u>\$ 16</u>	<u>\$ -</u>
—亞聚投資公司	<u>\$ 1,634</u>	<u>\$ 715</u>

本公司及子公司九十九年度預計盈餘分配及九十八年度實際盈餘分配之股東可扣抵稅額比率如下：

	<u>九十九年度</u>	<u>九十八年度</u>
可扣抵稅額帳戶餘額		
－本公司	17.54%	31.54%
－台聚投資公司	1.54%	12.17%
－台聚管顧公司	20.48%	-
－昌隆貿易公司	-	-
－聯聚公司	10.65%	32.75%
－聚利創投公司	-	-
－順昶公司	7.91%	2.21%
－越峯公司	0.80%	-
－亞聚公司	14.71%	25.82%
－台達公司	11.24%	26.80%
－華夏公司	45.74%	33.33%
－台氯公司	-	-
－華運公司	25.95%	37.25%
－聚利管顧公司	20.60%	34.02%
－鑫特公司	-	-
－亞聚投資	20.99%	26.30%

本公司及部分子公司計算九十九年度盈餘分配之預計稅額扣抵比率時，已考量當年度應付所得稅。由於本公司及子公司分配盈餘時，得分配予股東之可扣抵稅額，應以盈餘分配日之股東可扣抵稅額帳戶之餘額為計算基礎，因是九十九年度預計盈餘分配之稅額扣抵比率可能會因各公司依所得稅法規定預計可能產生之各項可扣抵稅額與實際不同而需調整，與將來實際分配予股東所適用之稅額扣抵比率有所差異。

- (六)本公司及子公司分配盈餘予外國股東時，應依外國人投資條例之規定就源扣繳 20%之所得稅，因是外國股東並不適用上述之可扣抵稅額比率。若外國股東獲配之盈餘總額含以前年度加徵百分之十營利事業所得稅部分，加徵百分之十營利事業所得稅部分之稅額得抵繳該股利淨額之應扣繳稅款。
- (七)越峯公司及台達公司截至九十六年度止之所得稅申報案件，業經稅捐稽徵機關核定；本公司、聚利管顧公司、亞聚公司、台聚投資公司、華夏公司、台氯公司、聯聚公司、順昶公司、華運公司、聚利創投公司、鑫特公司及昌隆貿易公司截至九十七年度止之所得稅申報案件，業經稅捐稽徵機關核定；上華電訊公司、華聚公司、中華電訊公司及台聚管顧公司截至九十八年度止之所得稅申報案件，業經稅捐稽徵機關核定。

二四、用人、折舊及攤銷費用

	九 十 九 年 度			合 計
	屬 於 營 業 成 本 者	屬 於 營 業 費 用 者	屬 於 營 業 外 費 用 及 損 失 者	
用人費用				
薪資費用（含勞健保）	\$ 2,496,287	\$ 1,022,019	\$ 18,253	\$ 3,536,559
退休金費用	309,541	103,335	1,877	414,753
其他用人費用	<u>50,120</u>	<u>21,797</u>	<u>88</u>	<u>72,005</u>
	2,855,948	1,147,151	20,218	4,023,317
折舊費用	1,266,316	169,388	10,658	1,446,362
攤銷費用	<u>60,376</u>	<u>20,073</u>	<u>71</u>	<u>80,520</u>
	<u>\$ 4,182,640</u>	<u>\$ 1,336,612</u>	<u>\$ 30,947</u>	<u>\$ 5,550,199</u>

	九 十 八 年 度			合 計
	屬 於 營 業 成 本 者	屬 於 營 業 費 用 者	屬 於 營 業 外 費 用 及 損 失 者	
用人費用				
薪資費用（含勞健保）	\$ 2,169,902	\$ 878,398	\$ 19,144	\$ 3,067,444
退休金費用	266,093	93,294	1,917	361,304
其他用人費用	<u>37,049</u>	<u>40,474</u>	<u>41</u>	<u>77,564</u>
	2,473,044	1,012,166	21,102	3,506,312
折舊費用	1,266,137	169,872	26,102	1,462,111
攤銷費用	<u>60,301</u>	<u>19,071</u>	<u>587</u>	<u>79,959</u>
	<u>\$ 3,799,482</u>	<u>\$ 1,201,109</u>	<u>\$ 47,791</u>	<u>\$ 5,048,382</u>

二五、每股盈餘

每股盈餘之計算係以本公司之財務報表為依據，其分子及分母揭露如下：

	金 額 (分 子)		股 數 (分 母)	每 股 盈 餘 (元)	
	稅 前	稅 後		稅 前	稅 後
九十九年度					
本年度淨利	<u>\$3,371,239</u>	<u>\$2,942,387</u>			
基本每股盈餘					
屬於普通股股東之					
本年度淨利	\$3,371,239	\$2,942,387	812,086	<u>\$ 4.15</u>	<u>\$ 3.62</u>

(接次頁)

(承前頁)

	金 額 (分 子)		股數(分母) (仟 股)	每 股 盈 餘 (元)	
	稅 前	稅 後		稅 前	稅 後
具稀釋作用潛在普通股 之影響					
員工分紅	\$ -	\$ -	162		
稀釋每股盈餘					
屬於普通股股東之 本年度淨利加潛 在普通股之影響	<u>\$3,371,239</u>	<u>\$2,942,387</u>	<u>812,248</u>	<u>\$ 4.15</u>	<u>\$ 3.62</u>
九十八年度					
本年度淨利	<u>\$2,370,128</u>	<u>\$2,017,860</u>			
基本每股盈餘					
屬於普通股股東之 本年度淨利	\$2,370,128	\$2,017,860	812,089	<u>\$ 2.92</u>	<u>\$ 2.48</u>
具稀釋作用潛在普通股 之影響					
員工分紅	-	-	103		
稀釋每股盈餘					
屬於普通股股東之 本年度淨利加潛 在普通股之影響	<u>\$2,370,128</u>	<u>\$2,017,860</u>	<u>812,192</u>	<u>\$ 2.92</u>	<u>\$ 2.48</u>

料： 假設子公司買賣及持有母公司股票不視為庫藏股票而作為投資時之擬制資

	金 額 (分 子)		股數(分母) (仟 股)	每 股 盈 餘 (元)	
	稅 前	稅 後		稅 前	稅 後
九十九年度					
本年度淨利	<u>\$3,383,567</u>	<u>\$2,954,715</u>			
基本每股盈餘					
屬於普通股股東之 本年度淨利	\$3,383,567	\$2,954,715	863,972	<u>\$ 3.92</u>	<u>\$ 3.42</u>
具稀釋作用潛在普通股 之影響					
員工分紅	-	-	162		
稀釋每股盈餘					
屬於普通股股東之 本年度淨利加潛 在普通股之影響	<u>\$3,383,567</u>	<u>\$2,954,715</u>	<u>864,134</u>	<u>\$ 3.92</u>	<u>\$ 3.42</u>
九十八年度					
本年度淨利	<u>\$2,370,128</u>	<u>\$2,017,860</u>			
基本每股盈餘					
屬於普通股股東之 本年度淨利	\$2,370,128	\$2,017,860	863,972	<u>\$ 2.74</u>	<u>\$ 2.34</u>

(接次頁)



(承前頁)

	金額 (分子)		股數(分母) (仟 股)	每股盈餘 (元)	
	稅前	稅後		稅前	稅後
具稀釋作用潛在普通股之影響					
員工分紅	\$ -	\$ -	103		
稀釋每股盈餘					
屬於普通股股東之					
本年度淨利加潛					
在普通股之影響	<u>\$2,370,128</u>	<u>\$2,017,860</u>	<u>864,075</u>	<u>\$ 2.74</u>	<u>\$ 2.34</u>

計算每股盈餘時，無償配股之影響已列入追溯調整。因追溯調整，九十八年度稅後基本每股盈餘及稀釋每股盈餘，均由 2.78 元減少為 2.48 元。

本公司自九十七年一月一日起，採用(九六)基秘字第○五二號函，將員工分紅及董監酬勞視為費用而非盈餘之分配。若企業得選擇以股票或現金發放員工分紅，則計算稀釋每股盈餘時，應假設員工分紅將採發放股票方式，並於該潛在普通股具有稀釋作用時計入加權平均流通在外股數，以計算稀釋每股盈餘。計算稀釋每股盈餘時，以該潛在普通股資產負債表日之收盤價，作為發行股數之判斷基礎。於次年度股東會決議員工分紅發放股數前計算稀釋每股盈餘時，亦繼續考量該等潛在普通股之稀釋作用。

二六、金融商品資訊之揭露

(一)公平價值之資訊

非衍生性金融商品 資 產	九十九年十二月三十一日		九十八年十二月三十一日	
	帳面價值	公平價值	帳面價值	公平價值
現金及約當現金	\$ 7,789,528	\$ 7,789,528	\$ 6,805,393	\$ 6,805,393
公平價值變動列入損 益之金融資產	7,883,578	7,883,578	5,889,359	5,889,359
備供出售金融資產	3,024,417	3,024,417	3,455,725	3,455,725
持有至到期日金融資 產－流動	49,926	49,926	1,298,496	1,298,491
應收票據－淨額	1,382,363	1,382,363	921,826	921,826
應收帳款－淨額	5,279,390	5,279,390	4,717,517	4,717,517
應收票據及帳款－關 係人	153,781	153,781	196,737	196,737
其他應收款	110,456	110,456	204,145	204,145
其他金融資產－流動	23,191	23,191	2,776	2,776
受限制資產	855,387	855,387	1,487,384	1,487,384
預付長期投資款	5,305	-	-	-
採權益法之長期股權 投資－無市價資訊 者	8,468	-	10,324	-
以成本衡量之金融資 產－非流動	916,176	-	835,485	-
存出保證金	143,366	143,366	30,188	30,188

(接次頁)

(承前頁)

非衍生性金融商品	九十九年十二月三十一日		九十八年十二月三十一日	
	帳面價值	公平價值	帳面價值	公平價值
其他應收款	\$ 110,456	\$ 110,456	\$ 204,145	\$ 204,145
其他金融資產－流動	23,191	23,191	2,776	2,776
受限制資產	855,387	855,387	1,487,384	1,487,384
預付長期投資款	5,305	-	-	-
採權益法之長期股權 投資－無市價資訊 者	8,468	-	10,324	-
以成本衡量之金融資 產－非流動	916,176	-	835,485	-
存出保證金	143,366	143,366	30,188	30,188
負 債				
短期借款	6,523,382	6,523,382	4,941,342	4,941,342
應付票據及帳款	3,895,573	3,895,573	3,537,284	3,537,284
應付帳款－關係人	-	-	150	150
應付費用	1,608,128	1,608,128	1,560,613	1,560,613
中長期借款（含一年 內到期部分）	6,233,120	6,233,120	8,941,993	8,941,993
存入保證金	38,271	38,271	20,351	20,351
衍 生 性 金 融 商 品				
資 產				
公平價值變動列入損 益之金融資產－流 動	408,318	408,318	154,556	154,556
公平價值變動列入損 益之金融資產－非 流動	-	-	120,077	120,077
負 債				
公平價值變動列入損 益之金融負債－流 動	11,253	11,253	1,368	1,368

(二)本公司及子公司決定金融商品公平價值所使用之方法及假設如下：

- 1.短期金融商品以其在資產負債表上之帳面價值估計其公平價值，因為此類商品到期日甚近或未來收付金額與其帳面價值相近，其帳面價值應屬估計公平價值之合理基礎。此方法應用於現金及約當現金、應收票據－淨額、應收帳款－淨額、應收票據及帳款－關係人、其他應收款、其他金融資產－流動、受限制資產、短期借款、應付票據及帳款、應付帳款－關係人及應付費用。
- 2.公平價值變動列入損益之金融商品、備供出售金融資產屬權益證券者及持有至到期日金融資產，除持有至到期日之短期票券係以帳面價值為其公平價值外，餘如有活絡市場公開報價時，則以此市場價格為公平價值。



衍生性金融商品無市場價格可供參考時，則採用評價方法估計。本公司及子公司採用評價方法所使用之估計及假設，與市場參與者於金融商品訂價時用以作為估計及假設之資訊一致，該資訊為本公司及子公司可取得者。

本公司及子公司係以國內金融機構報價所顯示之外匯換匯匯率，就個別遠期外匯合約到期日之遠期匯率分別計算個別合約之公平價值。

3. 採權益法之長期股權投資為未上市（櫃）公司、以成本衡量之金融資產—非流動及預付長期投資款，其無活絡市場公開報價且實務上須以超過合理成本之金額方能取得可驗證公平價值，因此公平價值無法可靠衡量。
4. 部分中長期借款係固定利率，以其預期現金流量之折現值估計公平價值，折現率以所能獲得類似條件（相近之到期日）之借款利率為準。另部分長期借款係採浮動利率計息，其應計利息係另外加計而非內含於帳面價值中，故其帳面價值應屬估計公平價值之合理基礎。
5. 存出保證金及存入保證金因無明確到期日，故以帳面價值估計其公平價值。

因部分金融商品及非金融商品無須列示其公平價值，是以上表所列之公平價值總數並不代表本公司及子公司之總價值。

(三)本公司及子公司金融資產及金融負債之公平價值，以活絡市場之公開報價直接決定及以評價方法估計者分別列示如下：

	公開報價決定之金額		評價方法估計之金額	
	九十九年 十二月三十一 日	九十八年 十二月三十一 日	九十九年 十二月三十一 日	九十八年 十二月三十一 日
資 產				
公平價值變動列入損益 之金融資產	\$ 7,883,578	\$ 5,889,359	\$ 408,318	\$ 274,633
備供出售金融資產	3,024,417	3,455,725	-	-
持有至到期日金融資產 — 流動	-	149,706	-	-
負 債				
公平價值變動列入損益 之金融負債—流動	-	-	11,253	1,368

(四)本公司及子公司於九十九及九十八年度因以評價方法估計之公平價值變動而認列為當期損益分別為評價損失 3,438 仟元及利益 3,294 仟元。

(五)本公司及子公司九十九及九十八年底具利率變動之公平價值風險之金融資產分別為 6,571,197 仟元及 6,568,161 仟元，金融負債分別為 7,928,834 仟元及 9,914,886 仟元；具利率變動之現金流量風險之金融資產分別為 2,446,932 仟元及 2,954,659 仟元，金融負債分別為 4,863,168 仟元及 4,003,949 仟元。

(六)本公司及子公司九十九及九十八年度非以公平價值衡量且公平價值變動認列損益之金融資產或金融負債，其利息收入總額分別為 53,830 仟元及 56,658 仟元，利息費用（含利息資本化金額）總額分別為 221,099 仟元及 294,949 仟元。

(七)財務風險資訊

1.市場風險

係市場匯率、利率及價格變動之風險。本公司及子公司所持有之外幣資產及負債之公平價值，將受到匯率風險影響，但從事遠期外匯交易及外匯選擇權交易即在規避匯率之風險。另本公司及子公司所持有之金融商品受有匯率風險、價格風險及利率變動之風險，本公司及子公司設有相關市場風險控管機制，以降低金融商品之市場風險。

2.信用風險

金融資產受到本公司及子公司之交易對方或他方未履行合約之潛在影響，其影響包括本公司及子公司所從事金融商品之信用風險集中程度、組成要素、合約金額及其他應收款。

本公司及子公司遠期外匯交易對象皆為國內信用良好銀行，應收款項業已提列適當之備抵呆帳，預期不致產生重大之信用風險。本公司及子公司九十九及九十八年底信用風險金額，係以資產負債表日之公平價值為正數之合約為評估對象，除附註三三及附表二所述為他人背書保證外，本公司及子公司所持有之各項金融商品最大暴險金額與帳面價值相當。

本公司及子公司所持有帳面價值與信用暴險金額顯不相當之金融商品，其最大信用暴險金額（不含擔保品之公平價值）分析如下：

	九十九年十二月三十一日		九十八年十二月三十一日	
	帳面價值	最大信用暴險金額	帳面價值	最大信用暴險金額
表外承諾及保證				
台聚公司	\$ -	\$ 4,387,950	\$ -	\$ 4,494,230
台達公司	\$ -	\$ 5,282,110	\$ -	\$ 4,094,000
華夏公司	\$ -	\$ 4,778,690	\$ -	\$ 4,271,690
越峯公司	\$ -	\$ 3,569,211	\$ -	\$ 1,567,510
順昶公司	\$ -	\$ 621,148	\$ -	\$ 339,205
華運公司	\$ -	\$ 16,421	\$ -	\$ 31,575

上表列示之信用風險金額係以為子公司背書表證餘額為評估對象。

3.流動性風險

本公司及子公司之營運資金足以支應營業所需，故未有因無法籌措資金以履行合約義務之流動性風險。



本公司及子公司持有之基金受益憑證、受益證券及上市（櫃）有價證券均具活絡市場，故預期可在市場上以接近公平價值之價格迅速出售金融資產，而無活絡之權益及債務商品佔資產總額之比重甚低，應不致對本公司及子公司造成重大之影響。

本公司及子公司九十九年底從事遠期外匯合約預計於一〇〇年一月三日至一〇〇年二月二十五日產生共計美金 24,095 仟元、日幣 100,000 仟元、歐元 600 仟元及澳幣 422 仟元之現金流出，因遠期外匯合約之匯率已確定，不致有重大之現金流量風險。

二七、關係人交易

(一)與本公司及子公司有重大交易之關係人名稱及關係如下：

關係人名稱	與本公司之關係
大洋塑膠工業股份有限公司（大洋公司）	台氯公司之主要股東
漢通創業投資股份有限公司（漢通創投公司）	本公司董事長為該公司董事
Phoenix International Enterprise Ltd.（Phoenix）	順昶公司採權益法評價之被投資公司
Sekisui Jushi Swanson Plastics Co（SJSPC）	Phoenix 之子公司
玉濤投資有限公司（玉濤公司）	董事長相同
江長華	中華電訊公司之董事（自九十九年九月八日起非關係人）
烏鑾圖	中華電訊公司之股東
吳亦圭	本公司董事長

(二)除已於其他附註中說明者外，本公司及子公司與關係人間之重大交易事項彙總如下：

本公司及子公司與關係公司間之交易事項與一般客戶交易事項並無重大差異。

	九 十 九 年 度		九 十 八 年 度	
	金 額	佔各該科目%	金 額	佔各該科目%
1.銷 貨				
大洋公司	\$ 1,489,155	3	\$ 1,176,393	3
2.管理服務收入（帳列其他營業外收入及利益）				
漢通創投公司	\$ 1,081	1	\$ 1,088	1

本公司為因應管理需求，整合企業資源，於九十一年七月與台聚管顧公司簽訂資源支應合約，由該公司統籌集團共同服務部門資源服務，費用依合約規定向各關係公司計算收取。

	九 十 九 年 度		九 十 八 年 度	
	佔各該		佔各該	
	金	額 科目%	金	額 科目%
3.管理服務成本(帳列其他營業外費用及損失)				
漢通創投公司	\$ 1,585	2	\$ 1,369	1

4.應收關係人款項

	九 十 九 年 十 二 月 三 十 一 日	
	應收票據及帳款	其他應收款 合計
大洋公司	\$ 153,781	\$ - \$ 153,781
漢通創投公司	-	92 92
	\$ 153,781	\$ 92 \$ 153,873

	九 十 八 年 十 二 月 三 十 一 日	
	應收票據及帳款	其他應收款 合計
大洋公司	\$ 196,737	\$ - \$ 196,737
漢通創投公司	-	95 95
	\$ 196,737	\$ 95 \$ 196,832

	九 十 九 年 九 十 八 年	
	十二 月 三 十 一 日	十二 月 三 十 一 日
	佔各該	
	金 額 科目%	金 額 科目%
5.暫付款(帳列其他流動資產)		
江長華	\$ - -	\$ 593 -
烏鑿圖	- -	153 -
	\$ - -	\$ 746 -

6.應付關係人款項(九十九年底：無)

	九 十 八 年 十 二 月 三 十 一 日	
	應付帳款	其他應付款 (帳列其他流動負債)
	合計	
SJSPC	\$ 150	\$ - \$ 150



	九 十 九 年 十二月三十一日		九 十 八 年 十二月三十一日	
	金 額	佔各該 科目%	金 額	佔各該 科目%
7.應付費用				
玉濤公司	\$ 8,667	1	\$ 7,904	1
吳亦圭	842	-	702	-
	<u>\$ 9,509</u>	<u>1</u>	<u>\$ 8,606</u>	<u>1</u>

8.資金融通情形：

九 十 九 年	最 高 餘 額	年 底 餘 額	借 款 利 率	利 息 費 用
應付費用及其他流動負債				
玉濤公司	\$ 30,000	\$ 30,000	2.50%-2.62%	\$ 763
吳亦圭	5,500	<u>5,500</u>	2.50%-2.62%	<u>140</u>
		<u>\$ 35,500</u>		<u>\$ 903</u>

九 十 八 年	最 高 餘 額	年 底 餘 額	借 款 利 率	利 息 費 用
應付費用及其他流動負債				
玉濤公司	\$ 30,000	\$ 30,000	2.5%-3.0%	\$ 767
吳亦圭	5,500	<u>5,500</u>	2.5%-3.0%	<u>141</u>
		<u>\$ 35,500</u>		<u>\$ 908</u>

截至九十九年底止，中華電訊公司以工業東四路之廠房，帳面價值 65,980 仟元設定第二、三順位抵押權及 BRITE STAR 公司持有之 SOHWARE Inc.之股份 4,500 仟股，設定質權予玉濤投資有限公司以為資金融通之擔保。

(三)董事、監察人及管理階層薪酬資訊：

	九 十 九 年 度	九 十 八 年 度
薪 資	\$ 31,056	\$ 26,241
獎 金	34,823	26,101
執行業務費用	9,013	10,418
紅 利	<u>8,662</u>	<u>5,206</u>
	<u>\$ 83,554</u>	<u>\$ 67,966</u>

二八、質抵押資產

本公司及子公司下列資產業已質抵押作為購料款、出口押匯之擔保、長期融資案及應付公司債之擔保品：

	九 十 九 年 十二月三十一日	九 十 八 年 十二月三十一日
銀行定期存款		
一流 動（帳列受限制資產）	\$ 629,387	\$ 616,384
一非 流 動（帳列受限制資產）	226,000	871,000
一非 流 動（帳列存出保證金）	96,033	-
基金受益憑證	209,517	-

(接次頁)

(承前頁)

	九 十 九 年 十二月三十一日	九 十 八 年 十二月三十一日
股 票	\$ 1,862,218	\$ 396,941
固定資產－淨額	3,095,237	4,971,778
土地使用權	269,668	315,827
出租資產－淨額	23,367	572
閒置資產－淨額	363,761	365,847
其他資產－土地	11,855	11,855
	<u>\$ 6,787,043</u>	<u>\$ 7,550,204</u>

二九、重大長期營業租賃

中華電訊公司向科學工業園區管理局以營業租賃方式承租廠房用地，為期二十年，至一〇八年十月二十七日到期，期滿得續約，租金按年支付，並得按政府公告之地價調整，九十九及九十八年度之租金均為 860 仟元。

前述租賃未來五年及以後年度租金如下：

年 度	金 額
一〇〇年	\$ 860
一〇一年	860
一〇二年	860
一〇三年	860
一〇四年及以後	<u>4,157</u>
	<u>\$ 7,597</u>

三十、重大承諾事項及或有事項

(一)截至九十九及九十八年底止，本公司及子公司已開立未使用信用狀餘額分別約為 3,409,794 仟元及 3,385,712 仟元。

(二)中華電訊公司於九十二年六月間為營運資金融通之需，向中央租賃股份有限公司（以下簡稱中央租賃公司）為融資借貸，並依約按總融資額度，先行簽發以兆豐國際商業銀行科學園區分行為擔當付款人，記載各該清償日為到期日之本票共計一百二十紙，交付予中央租賃公司，用供返還借貸款項之擔保。惟中央租賃公司事後因財務週轉不靈，除並未依約將總融資額度足額撥付外，並將中華電訊公司前開所開立於九十三年三月三日以後到期之各紙本票，轉讓予高雄銀行股份有限公司（以下簡稱高雄銀行）及兆豐國際商業銀行股份有限公司忠孝分公司（以下簡稱兆豐商銀）暨其他專業銀行，其所衍生之訴訟案件分述如下：

高雄銀行於九十三年五月三日提示中華電訊公司所簽發之本票 866 仟元，因存款不足遭退票，遂向台灣新竹地方法院請求中華電訊公司給付 866



仟元及自九十三年五月三日起按年息百分之五計算之利息。本案經台灣高等法院於九十五年二月二十一日判決中華電訊公司敗訴後，中華電訊公司已於九十五年四月四日向最高法院提起上訴，最高法院於九十六年一月二十五日判決本案發回台灣高等法院更審，台灣高等法院於九十七年三月四日判決中華電訊公司勝訴，並已於九十七年九月十一日註銷該退票註記。

兆豐商銀持有中華電訊公司所簽發之本票共 9,526 仟元，向台灣地方法院聲請裁定准予強制執行，中華電訊公司分別於九十三年十二月二日及三十一日向台灣高等法院及最高法院提起抗告及再抗告，惟均已於九十三年十二月十四日及九十四年三月十八日裁定抗告與再抗告駁回。

另兆豐商銀於九十四年一月主張依屆期提示上述之本票，皆因存款不足而遭退票，乃向台灣新竹地方法院聲請支付命令，請求中華電訊公司支付上述本票共 9,526 仟元，及自各到期日起按年息百分之六計算之利息，本案已於九十五年十月三十一日經最高法院確定判決中華電訊公司敗訴，經歷年協商後於九十九年五月二十日兆豐銀行同意和解並退還上述本票。

華泰商業銀行股份有限公司於九十三年四月五日提示中華電訊公司所簽發之本票共 1,732 仟元，因存款不足陸續遭退票，遂向台灣新竹地方法院請求中華電訊公司給付 1,732 仟元及自各到期日起按年息百分之六計算之利息。本案於九十五年九月二十八日經台灣新竹地方法院一審判決敗訴，中華電訊公司已於九十五年十月十三日提起上訴，經法院於九十七年三月二十八日判決中華電訊公司勝訴，並於九十七年九月註銷退票註記。

兆豐商銀、華南商業銀行股份有限公司、復華商業銀行股份有限公司及合作金庫銀行股份有限公司等向法院聲請票款強制執行等非訟事件，經中華電訊公司向台灣高等法院及最高法院提起抗告及再抗告，均遭法院裁定駁回。

中華電訊公司因上述存款不足而發生退票，遭金融機構列為「拒絕往來」之紀錄，經台灣票據交換所准予解除通報期間至九十九年十月十三日；截至九十九年七月八日中華電訊公司已與上述各持有中華電訊公司退票之銀行和解，支付和解賠償金額 4,160 仟元以取回所有退票本票，同時認列迴轉利益 8,563 仟元，並向台灣票據交換所註銷退票註記。

三一、整治費用

台氨公司頭份廠關廠進行地下水及土壤整治工程及相關支出之費用，九十九及九十八年度整治費用分別為 10,193 仟元及 16,080 仟元。

三二、重大契約

(一)華夏公司與荷蘭商 EVC International N.V. (EVC 公司) 於八十五年六月二十八日簽訂技術顧問合約，委由 EVC 公司提供 PVC 製造技術以提高華夏公司

塑膠粉之產量及品質並強化環保設施等，合約期限為 15 年。華夏公司已依合約規定付予 EVC 公司技術服務金額美金 1,725 仟元。

- (二)台氯公司於九十五年一月與 Shell Trading (M.E.) Pvt. Ltd. (Shell 公司) 簽訂進貨合約，向 Shell 公司購買二氯乙烷，合約期間自九十五年一月至九十七年十二月，並自動延長至任一方於合約到期前六個月提出異議為止。合約數量不得低於 70,000 噸且不得超過 90,000 噸，進貨價格係由買賣雙方議訂，並經 Shell 公司保證相近於協議期間東亞地區之最低價格。上述合約已於九十七年十二月簽訂續約至一〇〇年十二月。
- (三)台氯公司於九十五年一月與台灣塑膠工業股份有限公司 (台塑公司) 簽訂進貨合約，向台塑公司購買二氯乙烷，合約期間自九十五年三月至九十七年二月。合約數量約為全年 84,000 噸，進貨價格係由買賣雙方議訂。復於九十七年三月簽訂續約至九十九年二月，到期亦續約一年至一〇〇年二月。
- (四)台氯公司於九十七年與 SABIC ASIA PACIFIC PTE. LTD. (SABIC 公司) 簽訂進貨合約，向 SABIC 公司購買二氯乙烷，合約期間自九十七年一月至九十七年十二月，且任一方於合約到期前六個月若無提出異議，則該合約將自動展延一年。合約數量為全年 50,000 噸，進貨價格係由買賣雙方議訂。九十八年合約數量調整為全年 40,000 噸。
- (五)華聚公司於九十八年十二月二十八日與中鼎工程股份有限公司 (中鼎公司) 簽訂 PVC 粉廠興建工程合約，並委託中鼎公司提供設計、採購及施工管理工作之服務，合約期間自九十八年九月一日至一〇〇年一月三十一日。截至九十九年底止，華聚公司已支付 400,081 仟元，帳列未完工程。
- (六)華聚公司於九十八年八月十五日與日裔 Chisso Corporation (Chisso) 簽訂技術顧問合約，委由 Chisso 提供 PVC 粉製造技術，合約期限為 7 年，合約價款為美金 700 仟元。截至九十九年底，華聚公司已支付美金 560 仟元，帳列未完工程。
- (七)華聚公司於九十八年十月十六日與大元聯合建築師事務所簽定 PVC 粉廠行政中心大樓設計合約，合約價款為 1,068 仟元。截至九十九年底止，華聚公司已全數支付，並帳列未完工程。
- (八)華聚公司於九十八年十二月與 Nara Machinery Co., Ltd. 簽訂機器設備供應合約，合約總價款為日幣 232,340 仟元。截至九十九年底止，華聚公司已支付日幣 153,316 仟元，帳列未完工程及預付設備款。
- (九)華聚公司於九十八年十二月與聚富達企業股份有限公司簽訂廢水處理系統工程合約，合約價款為 9,980 仟元。截至九十九年底止，華聚公司已支付 998 仟元，帳列未完工程。
- (十)華聚公司於九十九年四月二十九日與升提實業有限公司簽定粉輸送系統設備採購及設備安裝合約，合約價款分別為 23,523 仟元及 6,457 仟元。截至九十九年底止，華聚公司已分別支付 2,352 仟元及 646 仟元，帳列未完工程。



(十一)華聚公司於九十九年五月四日與 Newlong Industrial Co., Ltd.及 Newlong Industrial Taiwan Bagging Machine Co., Ltd. 簽定PVC粉自動包裝機具及附屬設備之採購及設計合約，合約總價款總為日幣 80,400 仟元。截至九十九年底止，華聚公司已支付日幣 8,000 仟元，帳列未完工程。

(十二)丙烯儲槽興建、使用合約

華運公司與福聚股份有限公司（福聚公司已於九十七年四月二十三日併入李長榮化學工業股份有限公司）於七十八年九月二十五日簽訂興建及使用丙烯儲槽合約，依照合約規定，華運公司提供建造丙烯儲槽所需之土地；福聚公司負擔興建丙烯儲槽之成本，並取得儲槽所有權及無償使用二十年；期滿後，儲槽所有權歸華運公司所有，惟福聚公司享有優先租用權，該資產經鑑定總價為 3,505 仟元，並於九十九年五月完成移轉，帳列固定資產。

(十三)重要操作合約

華運公司受託代操作各項石化原料之倉儲、運輸；操作服務費係按操作數量以每噸議定之費率計算。石化原料之保險費則由各委託公司負擔。

委 託 公 司	操 作 合 約 期 間
台達化學工業股份有限公司	99.01.01~99.12.31
台灣氯乙烯工業股份有限公司	99.01.01~99.12.31
台灣塑膠工業股份有限公司	99.01.01~99.12.31
東聯化學股份有限公司	99.01.01~99.12.31
李長榮化學工業股份有限公司	99.01.01~99.12.31
台灣苯乙烯工業股份有限公司	99.01.01~99.12.31
台橡股份有限公司	99.01.01~99.12.31
南帝化學工業股份有限公司	99.01.01~99.12.31

上述操作合約可於期間屆滿後續約。

(十四)越峯公司於九十九年二月與台灣中油股份有限公司簽訂工業用天然氣買賣契約，雙方約定每月之契約用量為 90,000 立方公尺，合約期間為三年，惟天然氣得按越峯公司實際需要量平均使用，並依照九十九年一月二日政府核定天然氣牌價表計算，於合約期間內最低應支付 55,549 仟元（購買天然氣 3,240,000 立方公尺），截至九十九年底越峯公司已使用天然氣 2,154,556 立方公尺（約 36,433 仟元）。

三三、附註揭露事項

(一)本年度重大交易事項及(二)轉投資事業相關資訊

1. 資金貸與他人。(附表一)
2. 為他人背書保證。(附表二)
3. 期末持有有價證券情形。(附表三)
4. 累積買進或賣出同一有價證券之金額達新台幣一億元或實收資本額 20%以上。(附表四)

- 5.取得不動產之金額達新台幣一億元或實收資本額 20%以上。(附表五)
- 6.處分不動產之金額達新台幣一億元或實收資本額 20%以上。(附表六)
- 7.與關係人進、銷貨之金額達新台幣一億元或實收資本額 20%以上。(附表七)
- 8.應收關係人款項達新台幣一億元或實收資本額 20%以上。(附表八)
- 9.被投資公司名稱、所在地區...等相關資訊。(附表九)
- 10.被投資公司從事衍生性商品交易。(附註五及二六)

(二)大陸投資資訊

- 1.大陸被投資公司名稱、主要營業項目、實收資本額、投資方式、資金匯出入情形、持股比例、投資損益、期末投資帳面價值、已匯回投資損益及赴大陸地區投資限額。(附表十)
- 2.與大陸被投資公司直接或間接由第三地區所發生下列之重大交易事項，暨其價格、付款條件、未實現損益：
 - (1)進貨金額及百分比與相關應付款項之期末餘額及百分比：附表十一。
 - (2)銷貨金額及百分比與相關應收款項之期末餘額及百分比：附表十一。
 - (3)財產交易金額及其所產生之損益數額：無。
 - (4)票據背書保證或提供擔保品之期末餘額及其目的：無。
 - (5)資金融通之最高餘額、期末餘額、利率區間及當期利息總額：附表一。
 - (6)其他對當期損益或財務狀況有重大影響之交易事項，如勞務之提供或收受等：無。

(三)母子公司間業務關係及重要交易往來情形：(附表十一及十二)

三四、部門別財務資訊

(一)本公司及子公司之主要產業部門屬石化及電子相關產業，其相關資料如下：

	石化產業	電子產業	其	他	調整及沖銷	合	併
九十九年度							
來自本公司及合併子公司以外客戶之收入	\$ 54,785,161	\$ 3,847,398	\$	-	\$	-	\$ 58,632,559
來自本公司及子公司之收入	<u>1,643,091</u>	<u>-</u>	<u>-</u>	<u>(1,643,091)</u>	<u>-</u>	<u>-</u>	<u>-</u>
收入合計	<u>\$ 56,428,252</u>	<u>\$ 3,847,398</u>	<u>\$ -</u>	<u>(\$ 1,643,091)</u>	<u>\$ -</u>	<u>\$ 58,632,559</u>	<u>\$ 58,632,559</u>
部門利益	<u>\$ 4,601,459</u>	<u>\$ 720,338</u>	<u>(\$ 1,328)</u>	<u>\$ 276,369</u>	<u>\$ -</u>	<u>\$ 5,596,838</u>	<u>\$ 5,596,838</u>
營業外收入及利益						983,669	
營業外費用及損失						<u>(540,124)</u>	
稅前利益						<u>\$ 6,040,383</u>	
可辨認資產	<u>\$ 47,333,350</u>	<u>\$ 6,390,138</u>	<u>\$ 98,686</u>	<u>(\$ 2,971,260)</u>	<u>\$ -</u>	<u>\$ 50,850,914</u>	<u>\$ 50,850,914</u>
長期股權投資						8,468	
資產合計						<u>\$ 50,859,382</u>	<u>\$ 50,859,382</u>
折舊及攤銷	<u>\$ 1,163,942</u>	<u>\$ 371,785</u>	<u>\$ -</u>	<u>(\$ 8,845)</u>	<u>\$ -</u>	<u>\$ 1,526,882</u>	<u>\$ 1,526,882</u>
資本支出	<u>\$ 1,486,536</u>	<u>\$ 612,679</u>	<u>\$ -</u>	<u>\$ -</u>	<u>\$ -</u>	<u>\$ 2,099,215</u>	<u>\$ 2,099,215</u>

(接次頁)



(承前頁)

	石化產業	電子產業	其	他	調整及沖銷	合	併
九十八年度							
來自本公司及合併子公司以外客戶之收入	\$ 44,626,950	\$ 2,088,073	\$ -	\$ -	\$ -	\$ 46,715,023	
來自本公司及子公司之收入	<u>1,329,021</u>	<u>-</u>	<u>-</u>	<u>(1,329,021)</u>	<u>-</u>	<u>-</u>	
收入合計	<u>\$ 45,955,971</u>	<u>\$ 2,088,073</u>	<u>\$ -</u>	<u>\$ (1,329,021)</u>	<u>\$ -</u>	<u>\$ 46,715,023</u>	
部門利益	<u>\$ 4,064,076</u>	<u>(\$ 314,808)</u>	<u>(\$ 1,559)</u>	<u>\$ 249,325</u>	<u>-</u>	<u>\$ 3,997,034</u>	
營業外收入及利益						1,153,836	
營業外費用及損失						<u>(790,055)</u>	
稅前利益						<u>\$ 4,360,815</u>	
可辨認資產	<u>\$ 43,936,507</u>	<u>\$ 5,711,225</u>	<u>\$ 109,443</u>	<u>(\$ 1,933,902)</u>	<u>-</u>	<u>\$ 47,823,273</u>	
長期股權投資						10,324	
資產合計						<u>\$ 47,833,597</u>	
折舊及攤銷	<u>\$ 1,227,504</u>	<u>\$ 312,398</u>	<u>\$ -</u>	<u>\$ 2,168</u>	<u>-</u>	<u>\$ 1,542,070</u>	
資本支出	<u>\$ 913,473</u>	<u>\$ 663,667</u>	<u>\$ -</u>	<u>\$ -</u>	<u>-</u>	<u>\$ 1,577,140</u>	

(二)本公司及子公司之主要外銷地區相關之資料如下：

	九 十 九 年 度		九 十 八 年 度	
	金 額	百分比	金 額	百分比
亞 洲	\$ 35,696,389	61	\$ 27,796,677	60
美 洲	1,237,270	2	1,190,929	3
歐 洲	618,291	1	807,473	2
大 洋 洲	319,164	1	323,272	1
其 他	<u>2,127,990</u>	<u>3</u>	<u>1,491,986</u>	<u>3</u>
	<u>\$ 39,999,104</u>	<u>68</u>	<u>\$ 31,610,337</u>	<u>69</u>

三五、其 他

本公司及子公司具重大影響之外幣金融資產及負債如下：

單位：各外幣/新台幣仟元

金 融 資 產	九 十 九 年 十 二 月 三 十 一 日			九 十 八 年 十 二 月 三 十 一 日		
	外 幣	匯 率	新 台 幣	外 幣	匯 率	新 台 幣
貨幣性項目						
美 金	\$ 101,498	29.13	\$ 2,956,628	\$ 109,112	31.99	\$ 3,490,409
人 民 幣	481,569	4.42	2,128,805	375,970	4.69	1,760,967
日 圓	649,589	0.36	232,817	118,806	0.35	41,582
港 幣	45,944	3.75	172,200	47,348	4.13	195,360
英 鎊	1,846	45.19	83,416	1,876	51.60	96,820
歐 元	1,787	38.92	69,551	1,883	46.10	86,795
澳 幣	1,813	29.68	53,814	7,281	28.79	209,640
馬 幣	3,618	9.07	32,815	5,105	8.97	45,789
新 幣	224	22.73	5,091	820	22.84	18,733

(接次頁)

(承前頁)

	九十九年十二月三十一日			九十八年十二月三十一日		
	外幣	匯率	新台幣	外幣	匯率	新台幣
<u>非貨幣性項目</u>						
美金	\$ 3,558	29.13	\$ 103,654	\$ 4,048	31.99	\$ 129,493
港幣	23,005	3.75	86,221	26,462	4.13	109,181
<u>以成本衡量之</u>						
<u>金融資產</u>						
美金	4,565	29.34	133,958	4,004	31.81	127,377
菲幣	2,433	1.11	2,710	2,433	1.11	2,710
<u>採權益法之長</u>						
<u>期股權投資</u>						
美金	291	29.13	8,468	323	31.99	10,324
<u>金融負債</u>						
<u>貨幣性項目</u>						
美金	148,493	29.13	4,325,604	127,876	31.99	4,090,686
人民幣	98,605	4.42	435,888	114,072	4.69	533,934
日圓	470,418	0.36	169,149	205,102	0.35	71,781
歐元	760	38.92	29,561	60	46.10	2,776
馬幣	2,371	9.07	21,507	3,108	8.97	27,875
新幣	534	22.73	12,137	655	22.84	14,970

除上表所述者外，本公司及子公司於九十九及九十八年底尚有未到期之遠期外匯合約，請詳附註五。

台灣聚合化學品股份有限公司及其子公司
 順昶塑膠股份有限公司
 資金貸與他人
 民國九十九年度

附表一之一

單位：除另予註明者外，
為新台幣仟元

編號	貸出資金之公司	貸與對象	往來科目	本期最高餘額	期末餘額	利率區間	資金貸與性質(註一)	業務往來金額	有短期融通資金必要之原因	提列帳目	備抵金額	擔保品名稱	擔保品價值	對個別對象資金貸與限額(註二)	資金貸與總限額(註二)
0	順昶塑膠股份有限公司(順昶公司)	Forever Young Company Limited	其他應收款－關係人	\$ 28,104 (USD 964,770)	\$ 25,144 (USD 863,160)	-	1	\$ 86,190	-	\$ -	-	-	-	\$ 809,084	\$ 809,084
0	順昶塑膠股份有限公司(順昶公司)	Forever Young Company Limited	長期應收款－關係人	114,985 (USD 3,947,318)	62,254 (USD 2,137,124)	-	1	86,190	-	-	-	-	-	809,084	809,084
1	順昶塑膠(新加坡)私人有限公司	Swanson International Ltd	其他應收款	87,390 (USD 3,000,000)	-	1%	2	-	營業週轉	-	-	-	-	404,542	404,542
2	Forever Young Company Limited	Swanson International Ltd	其他應收款－關係人	136,165 (USD 4,674,391)	136,165 (USD 4,674,391)	-	2	-	營業週轉	-	-	-	-	404,542	404,542
2	Forever Young Company Limited	順昶塑膠(南通)有限公司	長期應收款－關係人	16,856 (USD 578,648)	16,856 (USD 578,648)	-	1	5,764	-	-	-	-	-	404,542	404,542

註一：資金貸與性質之填寫方法如下：

- (1)有業務往來者填 1。
- (2)有短期融通資金之必要者填 2。

註二：順昶公司資金貸與他人之限額係以不超過順昶公司最近期經會計師查核簽證財務報表淨值之百分之四十為限。持股百分之百之國外轉投資公司間之資金貸與金額為順昶公司最近期經會計師查核簽證財務報表淨值之百分之二十之限額。

註三：新台幣金額係以九十九年底即期匯率換算。

註四：上述交易已於合併報表中沖銷。



台灣聚合化學品股份有限公司及其子公司
台達化學工業股份有限公司
資金貸與他人
民國九十九年度

附表一之二

單位：除另予註明者外
，為新台幣仟元

編號	貸出資金之公司	貸與對象	往來科目	本最高餘額	期 末 餘 額	利率區間	資金貸與性質	業務往來金額	有短期融通資金 必要之原因	提列備抵 呆帳金額	擔保品		對個別對象 資金貸與限額 (註一)	資金貸與 總限額 (註一)
											名稱	價值		
1	TAITA (BVI) Holding Co., Ltd.	台達化工(中山)有限公司	其他應收款 —關係人	\$ 279,443	\$ -	0-1.3625%	短期融通資金	\$ -	代採購原料款	\$ -	—	—	\$ 1,182,322	\$ 1,182,322

註一：TAITA (BVI) Holding Co., Ltd. 對個別對象資金貸與金額及總額限額，係依台達公司九十九年十二月底淨值之百分之三十計算。

註二：於編製合併財務報表時，業已全數沖銷。

台灣聚合化學品股份有限公司及其子公司

華夏海灣塑膠股份有限公司

資金貸與他人

民國九十九年度

附表一之三

單位：除另予註明者外，為新台幣仟元

編號	貸出資金之公司	貸與對象	往來科目	本年度最高餘額 (註三)	年底餘額 (註三及五)	利率區間	資金貸與性質 (註二)	業務往來額	有短期融通資金必要之原因	提列備抵呆帳金額	擔保品		對個別對象資金貸與限額 (註一及四)	資金貸與總限額 (註一及四)
											名稱	價值		
0	華夏海灣塑膠股份有限公司	華夏塑膠(中山)有限公司	其他應收款－關係人	\$ 107,258	\$ 59,012	0%-2.56%	2	\$ -	營業週轉	\$ -	-	-	\$ 1,943,281	\$ 1,943,281
0	華夏海灣塑膠股份有限公司	華夏塑膠(中山)有限公司	長期應收款項－關係人	22,501	-	0%-2.56%	2	-	營業週轉	-	-	-	1,943,281	1,943,281
0	華夏海灣塑膠股份有限公司	中山華聚塑化製品有限公司	其他應收款－關係人	784	-	0%-2.56%	2	-	營業週轉	-	-	-	1,943,281	1,943,281
0	華夏海灣塑膠股份有限公司	CGPC America Corporation	其他應收款－關係人	18,347	15,804	0%-2.56%	2	-	營業週轉	-	-	-	1,943,281	1,943,281
1	Krystal Star International Corporation	華夏塑膠(中山)有限公司	其他應收款－關係人	23,934	848	0%-2.56%	2	-	營業週轉	-	-	-	404,028	404,028
1	Krystal Star International Corporation	華夏塑膠(中山)有限公司	長期應收款項－關係人	159,753	119,692	0%-2.56%	2	-	營業週轉	-	-	-	404,028	404,028
1	Krystal Star International Corporation	CGPC (BVI) Holding Co., Ltd.	其他應收款－關係人	87,390	87,390	0%-2.56%	2	-	營業週轉	-	-	-	404,028	404,028
1	Krystal Star International Corporation	中山華聚塑化製品有限公司	其他應收款－關係人	2,709	2,172	0%-2.56%	2	-	營業週轉	-	-	-	404,028	404,028
2	CGPC (BVI) Holding Co., Ltd.	華夏塑膠(中山)有限公司	其他應收款－關係人	116,520	116,520	0%-2.56%	2	-	營業週轉	-	-	-	434,067	434,067

註一：華夏公司資金貸與他人之總額以不超過華夏公司淨值百分之四十為限，此資金貸與總限額係採用華夏公司九十九年十二月三十一日之淨值計算。

註二：資金貸與性質 1.有業務往來者。2.有短期融通資金之必要者。

註三：金額係按九十九年十二月三十一日之即期匯率換算。

註四：Krystal Star International Corporation (Krystal) 及 CGPC (BVI) Holding Co., Ltd. (CGPC (BVI)) 資金貸與他人之總額以不超過該公司淨值百分之十為限，Krystal 及 CGPC (BVI) 及華夏公司直接及間接持有 100% 之非屬中華民國之公司間其資金貸與之限額於 Krystal 不得超過該公司最近期淨值 250% 為限，於 CGPC (BVI) 不得超過該公司最近期淨值 100% 為限，上述資金貸與作業程序於一〇〇年一月經 Krystal 及 CGPC (BVI) 董事會通過，此資金貸與總限額係採用九十九年十二月三十一日之淨值計算。

註五：於編製合併財務報表時，業已全數沖銷。



台灣聚合化學品股份有限公司及其子公司

為他人背書保證

民國九十九年度

附表二

單位：除另予註明者外，為新台幣仟元

編號	背書保證者 公司名稱	被背書保證對象		對單一企業背書 保證之限額	本期最高背書 保證餘額	期末背書 保證餘額	以財產擔保之 背書保證金額	累計背書保證金額 佔最近期財務報表 淨值之比率	背書保證最高限額 (註一)
		公司名稱	關係						
0	台灣聚合化學品 股份有限公司	聯聚國際投資股 份有限公司	直接持有普通股股權超過百 分之五十之子公司	\$ 8,820,002	\$ 4,100,400	\$ 3,871,000	\$ 401,000 (註二)	26.33%	\$ 8,820,002
		Forum Pacific Trading Ltd.	昌隆公司直接持有普通股權 超過百分之五十之子公司	8,820,002	436,950 (USD 15,000 仟元)	378,690	無	2.58%	8,820,002
		昌隆貿易股份有 限公司	直接持有普通股股權超過百 分之五十之子公司	8,820,002	138,260 (USD 2,000 仟元) (NTD 80,000 仟元)	138,260	無	0.94%	8,820,002

註一：本公司背書保證之總額及對單一企業背書保證之金額均以不超過本公司淨值百分之六十為限。此背書保證最高限額係按九十九年底之淨值計算。

註二：係提供定期存單 401,000 仟元作為擔保品。

台灣聚合化學品股份有限公司及其子公司

越峯電子材料股份有限公司

為他人背書保證

民國九十九年度

附表二之一

單位：除另予註明者外，為新台幣仟元

編號	背書保證者 公司名稱	被背書保證對象		對單一企業 背書保證之限額 (註二)	本期最高背書 保證餘額	期末背書保證餘額 (註三)	以財產擔保之 背書保證金額	累計背書保證金額 佔最近期財務報表 淨值之比率(註一)	背書保證最高限額 (註二)
		公司名稱	關係						
0	越峯電子材料股 份有限公司	越峰電子(昆山)有 限公司	ACME(Cayman) 之子公司	\$ 7,126,155	\$ 940,316 (美金 32,280 仟元)	\$ 925,751 (美金 31,780 仟元)	無	38.97%	\$ 7,126,155
		越峰電子(廣州)有 限公司	GAEL 之子公司	7,126,155	1,165,200 (美金 40,000 仟元)	1,165,200 (美金 40,000 仟元)	無	49.05%	7,126,155
		ACME Ferrite Products Sdn. Bhd.	ACME(Cayman) 之子公司	7,126,155	58,260 (美金 2,000 仟元)	58,260 (美金 2,000 仟元)	無	2.45%	7,126,155
		台聚光電股份有限公 司	越峯子公司	7,126,155	1,420,000	1,420,000	無	59.78%	7,126,155

註一：採用越峯公司九十九年十二月三十一日之淨值計算。

註二：越峯公司對外背書保證之總額及對單一企業背書保證之限額以不超過越峯公司淨值百分之三百為限。此背書保證最高限額係採用越峯公司九十九年十二月三十一日之淨值計算。

註三：實際動用金額資訊請參閱越峯公司合併財務報表附註十三及十五。



台灣聚合化學品股份有限公司及其子公司

順昶塑膠股份有限公司

為他人背書保證

民國九十九年度

附表二之二

單位：除另予註明者外，為新台幣仟元

編號	背書保證者 公司名稱	被背書保證對象		對單一企業 背書保證之限額 (註一)	本年度最高背書 保證餘額	年底背書保證餘額	以財產擔保之 背書保證金額	累計背書保證金額 佔最近期財務報表 淨值之比率	背書保證最高限額 (註一)
		公司名稱	關係						
0	順昶塑膠股份有限公司(順昶公司)	Forever Young Company Limited	子公司	\$3,034,067	\$1,512,805	\$1,512,805	\$ -	74.79%	\$3,034,067
0	"	順昶塑膠(新加坡) 私人有限公司	子公司	3,034,067	154,304	154,304	-	7.63%	3,034,067
0	"	順昶先進能源股份有 限公司	子公司	3,034,067	348,260	348,260	-	17.22%	3,034,067
0	"	順昶塑膠(南通)有 限公司	孫公司	3,034,067	87,390	87,390	-	4.32%	3,034,067
0	"	順昶塑膠(昆山)有 限公司	孫公司	3,034,067	262,170	262,170	-	12.96%	3,034,067
0	"	順昶塑膠(馬來西亞) 有限公司	孫公司	3,034,067	87,390	87,390	-	4.32%	3,034,067
0	"	Swanson Plastics (India) Private Limited	孫公司	3,034,067	87,390	87,390	-	4.32%	3,034,067

註一：順昶公司對單一企業背書保證之限額以不超過順昶公司最近期經會計師查核之財務報表淨值之百分之一百五十為限。

註二：實際動用金額資訊，請參閱順昶公司財務報表附註二二。

台灣聚合化學品股份有限公司及其子公司

華夏海灣塑膠股份有限公司

為他人背書保證

民國九十九年度

附表二之三

單位：除另予註明者外，
為新台幣仟元

編號	背書保證者 公司名稱	被背書保證對象 公司名稱	關係	對單一企業 背書保證之限額 (註二)	本年度最高背書 保證餘額(註三)	年底背書保證餘額 (註三)	以財產擔保之 背書保證金額	累計背書保證 金額佔淨值之 比率(註一)	背書保證最高限額 (註二)
0	華夏海灣塑膠股份有限公司	華夏聚合股份有限公司	子公司	\$ 7,287,305	\$ 1,600,000	\$ 1,600,000	無	32.93%	\$ 7,287,305
0	華夏海灣塑膠股份有限公司	台灣氯乙烯工業股份有限公司	子公司	7,287,305	2,560,215	2,560,215	\$ 359,517 (註四)	52.70%	7,287,305
0	華夏海灣塑膠股份有限公司	Krystal Star International Corporation	子公司	7,287,305	518,475	300,000	無	6.17%	7,287,305
0	華夏海灣塑膠股份有限公司	CGPC (BVI) Holding Co., Ltd.	子公司	7,287,305	245,650	100,000	無	2.06%	7,287,305
0	華夏海灣塑膠股份有限公司	華夏塑膠(中山)有限公司	孫公司	7,287,305	378,690 (美金 13,000 仟元)	218,475 (美金 7,500 仟元)	無	4.50%	7,287,305
						\$ 4,778,690			

註一：採用九十九年十二月三十一日華夏公司之淨值計算。

註二：華夏公司對外背書保證之總額以不超過華夏公司淨值百分之一百五十為限。此背書保證最高限額係採用華夏公司九十九年十二月三十一日之淨值計算。

註三：外幣金額係按九十九年十二月三十一日之即期匯率換算。

註四：係以封閉型基金受益憑證及定存單質押作為擔保，請參閱華夏公司合併財務報表附註二六。



台灣聚合化學品股份有限公司及其子公司

台達化學工業股份有限公司

為他人背書保證

民國九十九年度

附表二之四

單位：除另予註明者外，為新台幣仟元

編號	背書保證者 公司名稱	被背書保證對象		對單一企業 背書保證之限額	本期最高背書 保證餘額 (註一)	期末背書保證餘額 (註一)	以財產擔保之 背書保證金額	累計背書保證金額 佔最近期財務報表 淨值之比率	背書保證最高限額
		公司名稱	關係						
0	台達化學工業股 份有限公司	TAITA (BVI) Holding Co., Ltd.	直接持有普通股股權 百分之百之子公司	\$ 7,882,146	\$ 2,893,450 (USD 65,000 仟元) (NTD 1,000,000 仟元)	\$ 2,893,450 (USD 65,000 仟元) (NTD 1,000,000 仟元)	\$ -	73.42%	對單一企業與背書保證 總額皆為本公司淨值 200%，即\$7,882,146
0	台達化學工業股 份有限公司	台達化工(中山) 有限公司	本公司之子公司直接 持有普通股股權百 分之百之子公司	7,882,146	1,194,330 (USD 41,000 仟元)	1,194,330 (USD 41,000 仟元)	-	30.30%	對單一企業與背書保證 總額皆為本公司淨值 200%，即\$7,882,146
0	台達化學工業股 份有限公司	台達化工(天津) 有限公司	本公司之子公司直接 持有普通股股權百 分之百之子公司	7,882,146	1,398,240 (USD 48,000 仟元)	1,194,330 (USD 41,000 仟元)	-	30.30%	對單一企業與背書保證 總額皆為本公司淨值 200%，即\$7,882,146
1	台達化工(中山) 有限公司	台達化工(天津) 有限公司	母公司相同	706,061 (註二)	176,820 (RMB 40,000 仟元)	176,820 (RMB 40,000 仟元)	-	25.04%	對單一企業與背書保證 總額皆為公司淨值 100%，即\$706,061(註 二)

註一：本年度背書保證餘額係依九十九年底之匯率換算。

註二：台達化工(中山)有限公司係依九十九年底經會計師查核之財務報表計算，原幣金額為人民幣 159,723 仟元。

台灣聚合化學品股份有限公司及其子公司

華運倉儲實業股份有限公司

為他人背書保證

民國九十九年度

附表二之五

單位：除另有註明者外，
係新台幣仟元

編號	背書保證者 公司名稱	被背書保證對象		對單一企業 背書保證之限額	本年度最高背書 保證餘額	年底背書保證餘額	以財產擔保之 背書保證金額	累計背書保證金額 佔最近期財務報表 淨值之比率	背書保證最高限額
		公司名稱	關係						
0	華運倉儲實業股份 有限公司	台達化學工業股 份有限公司	對本公司採權益法 評價之投資公司	\$ 358,435	\$ 30,312	\$ 16,421	\$ 16,421	2.75%	\$ 358,435

註：華運公司對單一企業背書保證限額與總額，為股權淨值 60%。股權淨值係以九十九年十二月三十一日金額計算。



台灣聚合化學品股份有限公司及其子公司

期末持有有價證券情形

民國九十九年十二月三十一日

附表三

單位：除另予註明者外，
為新台幣仟元

持有之公司	有價證券及名稱	與有價證券發行人之關係	帳列科目	期末				年度中最高股數 / 單位數	備註
				股數 / 單位數	帳面金額	持股比率(%)	市價或股權淨值		
台灣聚合化學品股份有限公司	股票								
	台聚投資股份有限公司	採權益法評價之被投資公司	採權益法之長期股權投資	78,960,000	\$ 1,073,976	100.00	\$ 1,073,976	78,960,000	註三
	Swanlake Traders Ltd.	"	"	30,000,000	549,828	100.00	563,474	30,000,000	註三
	台聚(香港)有限公司	"	"	160,000	132,422	100.00	132,422	160,000	註三
	台聚管理顧問股份有限公司	"	"	190,000	355	100.00	355	190,000	註三
	昌隆貿易股份有限公司	"	"	2,698,080	24,604	99.93	24,604	2,698,080	註三
	聯聚國際投資股份有限公司	"	"	218,946,930	2,995,545	100.00	3,499,453	218,946,930	註三
	聚利創業投資股份有限公司	"	"	49,000,000	548,683	70.00	548,683	49,000,000	註三
	越峯電子材料股份有限公司	"	"	32,144,770	648,223	27.74	3,969,879	32,144,770	註三
	順昶塑膠股份有限公司	"	"	42,629,651	815,839	40.58	820,816	42,629,651	註三
	Unic Insurance Ltd.	"	"	65,900	19,682	20.00	19,682	65,900	註三
	中華電訊科技股份有限公司	"	"	1,351,229	(8,224)	11.26	(2,423)	1,351,229	註一及三
	鑫特材料科技股份有限公司	"	"	1,825,000	10,036	30.42	10,036	1,825,000	註三
	世界先進積體電路股份有限公司	—	備供出售金融資產—流動	6,286,842	93,045	0.38	93,045	6,286,842	
	友達光電股份有限公司	—	備供出售金融資產—非流動	10,514,006	318,575	0.12	318,575	10,514,006	
	世界先進積體電路股份有限公司	—	"	16,053,501	237,592	0.98	237,592	16,053,501	
	中鼎工程股份有限公司	—	"	15,647,875	510,120	2.26	510,120	15,647,875	
	漢通創業投資股份有限公司	本公司董事長為其董事	以成本衡量之金融資產—非流動	22,751,122	247,005	17.18	-	22,751,122	
	菲律賓 H&Q 創業投資股份有限公司	—	"	243,266	2,710	2.43	-	243,266	
	Teratech Corp.	—	"	110,000	18,286	0.71	-	110,000	
信東生技股份有限公司	—	"	448,803	7,812	0.34	-	448,803		
國喬石油化學股份有限公司	—	公平價值變動列入損益之金融資產—流動	500,000	10,425	-	10,425	500,000		
台灣三洋電機股份有限公司	—	"	50,000	1,860	-	1,860	100,000		
和桐化學股份有限公司	—	"	500,000	8,400	-	8,400	500,000		

(接次頁)

(承前頁)

持有之公司	有價證券及名稱	與有價證券發行人之關係	帳列科目	期				年度中最高股數 ／單位數	備註
				股數／單位數	帳面金額	持股比率(%)	市價或股權淨值 ／單位數		
	鴻海精密工業股份有限公司	—	公平價值變動列入損益 之金融資產—流動	192,556	\$ 22,625	-	\$ 22,625	192,556	
	矽品精密工業股份有限公司	—	"	50,000	1,750	-	1,750	150,000	
	國巨股份有限公司	—	"	1,196,000	17,163	-	17,163	1,196,000	
	光磊科技股份有限公司	—	"	466,812	9,710	-	9,710	466,812	
	華碩電腦股份有限公司	—	"	19,986	5,536	-	5,536	133,244	
	裕民航運股份有限公司	—	"	100,000	6,350	-	6,350	100,000	
	中華開發金融控股股份有限公司	—	"	244,233	3,138	-	3,138	494,233	
	新光金融控股股份有限公司	—	"	123,169	1,724	-	1,724	123,169	
	和碩聯合科技股份有限公司	—	"	53,794	2,259	-	2,259	53,794	
	榮剛材料科技股份有限公司	—	"	110,000	2,987	-	2,987	110,000	
	中強光電股份有限公司	—	"	158,080	7,540	-	7,540	208,080	
	廣明光電股份有限公司	—	"	200,000	6,320	-	6,320	200,000	
	南亞電路板股份有限公司	—	"	41,878	4,544	-	4,544	41,878	
	明安國際企業股份有限公司	—	"	100,000	6,090	-	6,090	100,000	
	中鼎工程股份有限公司	—	"	157,781	5,144	-	5,144	157,781	
	受益憑證								
	新光台灣吉利貨幣市場基金	—	公平價值變動列入損益 之金融資產—流動	2,906,301	50,110	-	50,110	2,906,300.86	
	統一強棒基金	—	"	2,682,805	43,010	-	43,010	3,125,097.66	
	華南永昌鳳翔貨幣市場基金	—	"	14,612,995	228,340	-	228,340	14,612,995.20	
	群益安穩基金	—	"	3,812,430	58,954	-	58,954	3,812,429.50	
	日盛債券基金	—	"	4,160,954	58,954	-	58,954	4,160,953.51	
	復華債券基金	—	"	3,846,162	53,326	-	53,326	3,846,162.00	
	台灣工銀 1699 債券基金	—	"	3,593,395	46,508	-	46,508	18,148,954.27	
	第一金台灣債券基金	—	"	13,708,277	200,774	-	200,774	13,708,276.70	
	聯邦債券基金	—	"	3,960,707	50,128	-	50,128	3,988,505.45	
	復華有利基金	—	"	3,902,215	50,478	-	50,478	3,902,215.40	
	金鼎債券基金	—	"	3,459,489	50,103	-	50,103	4,735,365.93	
	台壽保所羅門貨幣市場基金	—	"	4,179,170	50,586	-	50,586	4,179,169.83	
	元大萬泰貨幣市場基金	—	"	15,144,528	219,823	-	219,823	15,144,528.00	
	新光吉星基金	—	"	3,372,727	50,118	-	50,118	3,372,726.78	
	華昌永昌麒麟貨幣市場基金	—	"	17,753,219	204,293	-	204,293	17,753,218.60	
	寶來得寶基金	—	"	4,787,317	55,134	-	55,134	4,787,316.60	
	保德信債券基金	—	"	3,168,952	48,105	-	48,105	3,168,952.20	

(接次頁)



(承前頁)

持有之公司	有價證券及名稱	與有價證券發行人之關係	帳列科目	期				年度中最高股數 ／單位數	備註
				股數／單位數	帳面金額	持股比率(%)	市價或股權淨值		
	兆豐國際寶鑽債券基金	—	公平價值變動列入損益 之金融資產－流動	19,118,611	\$ 229,096	-	\$ 229,096	29,635,255.30	
	凱基凱旋基金	—	"	3,826,830	42,545	-	42,545	4,507,428.24	
	德信萬保基金	—	"	4,368,109	50,115	-	50,115	8,873,840.36	
	摩根第一債券基金	—	"	3,534,627	51,512	-	51,512	6,768,291.90	
	第一金全家福基金	—	"	1,356,007	231,855	-	231,855	1,356,006.95	
	保誠威寶貨幣市場基金	—	"	3,848,056	50,123	-	50,123	3,848,055.80	
	台新真吉利基金	—	"	4,700,005	50,135	-	50,135	8,229,443.10	
	寶來得利基金	—	"	2,934,671	45,905	-	45,905	2,934,671.20	
	富邦吉祥基金	—	"	13,732,374	206,711	-	206,711	13,732,373.90	
	安泰 ING 債券基金	—	"	1,438,426	22,502	-	22,502	3,202,657.03	
	永豐債券基金	—	"	16,125,839	215,736	-	215,736	16,125,838.90	
	安泰 ING 精選債券基金	—	"	4,258,836	50,097	-	50,097	4,258,836.42	
	安泰 ING 鴻揚債券基金	—	"	3,103,105	51,017	-	51,017	3,103,105.42	
	受益證券								
	國泰一號不動產投資信託基金	—	公平價值變動列入損益 之金融資產－流動	4,900,000	57,918	-	57,918	4,900,000	
	新光一號不動產投資信託基金	—	"	3,000,000	30,420	-	30,420	3,000,000	
	富邦二號不動產投資信託基金	—	"	8,000,000	87,200	-	87,200	8,000,000	
	國泰二號不動產投資信託基金	—	"	2,500,000	28,100	-	28,100	2,500,000	
	駿馬一號不動產投資信託基金	—	"	5,000,000	46,050	-	46,050	5,000,000	
聯聚國際投資 股份有限 公司	股票 台達化學工業股份有限公司	採權益法評價之 被投資公司	採權益法之長期股權投 資	102,176,659	1,702,933	36.67	1,445,191	102,176,659	註三
	亞洲聚合股份有限公司	"	"	101,286,898	3,156,041	32.35	2,634,842	101,286,898	註三
	華夏海灣塑膠股份有限公司	"	"	102,799,317	1,305,325	24.20	1,175,685	102,799,317	註三
	受益憑證								
	台灣工銀 1699 債券基金	—	公平價值變動列入損益 之金融資產－流動	77,264	1,000	-	1,000	77,264.23	
Swanlake Traders Ltd.	股票 World Union Trading Co., Ltd.	採權益法評價之 被投資公司	採權益法之長期股權投 資	340,605	-	13.05	-	340,605	
	ACME Electronics (Cayman) Corp.	"	"	5,609,231	177,178	11.23	177,178	5,609,231	註三
	USI Trading (Shanghai) Co., Ltd.	"	"	-	99,215	100.00	99,215	-	註三
					USD3,406 仟元		USD3,406 仟元		

(接次頁)

(承前頁)

持有之公司	有價證券及名稱	與有價證券發行人之關係	帳列科目	期				年度中最高股數 / 單位數	備註
				股數/單位數	帳面金額	持股比率	市價或股權淨值		
台聚投資股份有限公司	Universal Semiconductor Corp.	採權益法評價之被投資公司	採權益法之長期股權投資	15,000,000	\$ 25,702 USD 882 仟元	100.00	\$ 25,702 USD 882 仟元	15,000,000	註三
	SOHware Inc.	—	以成本衡量之金融資產—非流動	1,150,000	-	1.05	-	1,150,000	註二
	TGF Linux Communications Inc.	"	"	300,000	-	2.14	-	300,000	註二
	New World Technology Inc.	"	"	76	119,782 USD4,112 仟元	15.18	119,782 USD4,112 仟元	76	
	聚利管理顧問股份有限公司	採權益法評價之被投資公司	採權益法之長期股權投資	368,000	6,341	46.00	6,341	368,000	註三
	越峯電子材料股份有限公司	"	"	10,710,527	229,046	9.24	1,322,750	10,710,527	註三
	中華電訊科技股份有限公司	"	"	2,025,439	(3,632	16.88	(3,632)	2,025,439	註一及三
	上華電訊股份有限公司	"	"	1,071,429	9,695	35.71	9,695	1,071,429	註三
	順昶先進能源股份有限公司	"	"	3,000,000	28,133	15.00	28,133	3,000,000	註三
	中華開發金融控股股份有限公司	—	備供出售金融資產—流動	2,559,428	32,889	0.02	32,889	2,559,428	
	友達光電股份有限公司	—	"	1,266,061	38,362	0.01	38,362	1,266,061	
	友達光電股份有限公司	—	備供出售金融資產—非流動	1,266,061	38,362	0.01	38,362	1,266,061	
	世界先進積體電路股份有限公司	—	"	1,078,657	15,964	0.06	15,964	1,078,657	
	合晶科技股份有限公司	—	"	3,256,625	136,778	1.19	136,778	3,256,625	
	陽光能源控股有限公司	—	"	11,768,500	78,512	0.65	78,512	11,768,500	
	順昶塑膠股份有限公司	董事長相同	以成本衡量之金融資產—非流動	145,258	1,327	0.14	-	145,258	註三
	和喬科技股份有限公司	—	"	13,180	306	-	-	13,180	
	大中票券金融股份有限公司	—	"	452,367	4,000	0.10	-	452,367	
	信東生技股份有限公司	—	"	1,034,111	18,000	0.77	-	1,034,111	
	太極影音科技股份有限公司	—	"	38,640	900	0.07	-	38,640	
合晶光電股份有限公司	—	"	800,000	24,000	1.45	-	800,000		
Boldworks Inc.	—	以成本衡量之金融資產—非流動	300,000	-	-	-	300,000	註二	
TGF Linux Communication, Inc.	—	"	200,000	-	-	-	200,000	註二	
Silicon Technology Investment (Cayman) Corp.	—	"	1,090,359	36,353	2.36	-	1,090,359		
!Hey Inc.	—	"	557,661	-	-	-	557,661	註二	
SOHware 普通股	—	"	9,000,000	-	8.19	-	9,000,000	註二	

(接次頁)



(承前頁)

持有之公司	有價證券及名稱	與有價證券發行人之關係	帳列科目	期末				年度中最高股數 ／單位數	備註
				股數／單位數	帳面金額	持股比率	市價或股權淨值		
	SOHOware Preferred A	—	"		\$ -	4.51	\$ -	4,950,000	註二
	SOHOware Preferred A (new)	—	"	700,000	-	-	-	700,000	註二
	SOHOware Preferred D	—	"	7,725,000	-	7.03	-	7,725,000	註二
	SOHOware Preferred E	—	"	5,000,000	-	4.55	-	5,000,000	註二
	華夏海灣塑膠股份有限公司	董事長相同	公平價值變動列入損益之金融資產－流動	785	10	-	10	785	註三
	亞洲聚合股份有限公司	"	"	885,187	41,781	-	41,781	885,187	註三
	鴻海精密工業股份有限公司	—	"	118,496	13,923	-	13,923	118,496	
	光磊科技股份有限公司	—	"	66,687	1,387	-	1,387	66,687	
	華碩電腦股份有限公司	—	"	8,675	2,403	-	2,403	57,834	
	台新金融控股股份有限公司	—	"	1,061,447	18,310	-	18,310	3,429,039	
	和碩聯合科技股份有現公司	—	"	23,349	981	-	981	23,349	
	新日光能源科技股份有限公司	—	"	1,425,473	101,494	-	101,494	1,775,473	
	中鼎工程股份有限公司	—	"	44,429	1,448	-	1,448	44,429	
	香港聯太工業股份有限公司	—	"	6,328,000	7,708	-	7,708	6,328,000	
	受益憑證								
	新光吉星基金	—	公平價值變動列入損益之金融資產－流動	1,295,215	19,247	-	19,247	2,687,410	
	元大萬泰貨幣市場基金	—	"	2,991,375	43,420	-	43,420	3,202,054	
	兆豐國際寶鑽債券基金	—	"	365,767	4,383	-	4,383	2,921,085	
	匯豐富泰二號貨幣市場基金	—	"	126,849	1,846	-	1,846	126,849	
	富邦吉祥基金	—	"	3,001,597	45,182	-	45,182	3,582,093	
	國泰債券基金	—	"	4,877,584	58,462	-	58,462	4,877,584	
	受益證券								
	國泰二號不動產投資信託基金	—	公平價值變動列入損益之金融資產－流動	750,000	8,430	-	8,430	750,000	
中華電訊科技公司	股票								
	BRITE STAR 公司股權	直接持股 100%股權之子公司	採權益法之長期股權投資	7,200,000	-	100.00	-	7,200,000	註三
BRITE STAR 公司	股票								
	SOHOware Inc.公司股權	—	以成本衡量之金融資產－非流動	4,500,000	-	4.74	-	4,500,000	註二
聚利創業投資股份有限公司	受益憑證								
	國泰債券基金	—	公平價值變動列入損益之金融資產－流動	1,115,800	13,374	-	13,374	1,115,800	
	兆豐國際寶鑽債券基金	—	"	181,731	2,178	-	2,178	3,123,859	

(接次頁)

(承前頁)

持有之公司	有價證券及名稱	與有價證券發行人之關係	帳列科目	期末				年度中最高股數 ／單位數	備註
				股數／單位數	帳面金額	持股比率	市價或股權淨值		
	股票								
	合晶科技股份有限公司	—	備供出售金融資產—流動	2,004,112	\$ 84,173	0.73	\$ 84,173	2,174,112	
	神達電腦股份有限公司	—	"	2,678,224	37,629	0.17	37,629	2,678,224	
	振維電子股份有限公司	—	"	600,926	7,331	1.16	7,331	600,926	
	新日光能源科技股份有限公司	—	"	4,369,497	311,108	1.53	311,108	4,369,497	
	泰博科技股份有限公司	—	"	84,000	6,090	0.13	6,090	84,000	
	中華電訊科技股份有限公司	採權益法評價之被投資公司	採權益法之長期股權投資	1,891,912	(3,392)	15.77	(3,392)	1,891,912	註一及三
	上華電訊股份有限公司	"	"	857,142	7,756	28.57	7,756	857,142	註三
	鑫特材料科技股份有限公司	"	"	900,000	4,949	15.00	4,949	900,000	註三
	漢威光電股份有限公司	—	以成本衡量之金融資產—非流動	770,000	7,703	1.08	-	770,000	
	信東生技股份有限公司	—	"	1,034,405	18,005	0.77	-	1,034,405	
	中美萬泰科技股份有限公司	—	"	48,125	-	0.49	-	48,125	註二
	太極影音科技股份有限公司	—	"	862,960	20,100	1.66	-	862,960	
	生鑫源電子股份有限公司	—	以成本衡量之金融資產—非流動	200,000	-	5.00	-	200,000	註二
	奇鈦科技股份有限公司	—	"	373,786	8,010	1.73	-	385,291	
	Teratech Corp.	—	"	90,000	14,948	0.58	-	90,000	
	友嘉實業股份有限公司	—	"	1,011,158	12,123	0.64	-	1,011,158	
	台灣麗偉電腦機械股份有限公司	—	"	419,753	3,651	0.68	-	419,753	
	碩達科技股份有限公司	—	"	139,320	9,582	0.23	-	139,320	
	康普材料科技股份有限公司	—	"	848,335	27,790	2.04	-	848,335	
	有化科技股份有限公司	—	"	594,594	20,400	1.00	-	594,594	
	B4 Composites, Inc.	—	"	4,000	-	4.00	-	4,000	註二
	智盛全球股份有限公司	—	"	505,000	27,055	0.75	-	505,000	
	合晶光電股份有限公司	—	"	653,658	12,610	1.19	-	653,658	
	Preferred Stock								
	SOHWARE Inc.	—	以成本衡量之金融資產—非流動	750,000	-	0.68	-	750,000	註二
	TGF Linux Communications Inc.	—	"	600,000	-	4.26	-	600,000	註二
	INTERGRAFX, INC.	—	"	167,000	-	1.20	-	167,000	註二
	Neuro Sky, Inc.	—	"	26,778,346	51,206	9.70	-	26,778,346	
	IWICS, INC	—	"	500,000	-	0.45	-	500,000	註二

(接次頁)



(承前頁)

持有之公司	有價證券及名稱	與有價證券發行人之關係	帳列科目	期末				年度中最高股數 ／單位數	備註
				股數／單位數	帳面金額	持股比率	市價或股權淨值		
聚利管理顧問股份有限公司	受益憑證								
	復華債券基金	—	公平價值變動列入損益之金融資產－流動	245,103	\$ 3,398	-	\$ 3,398	266,761	
	元大萬泰貨幣市場基金	—	"	223,021	3,237	-	3,237	568,203	
	兆豐國際寶鑽債券基金	—	"	1,041,820	12,484	-	12,484	1,083,604	
	股票								
昌隆貿易股份有限公司	Sohoware Inc.特別股 B2	—	以成本衡量之金融資產－非流動	5,277,560	-	4.80	-	5,277,560	註二
	Sohoware Inc.特別股 C	—	"	1,250,458	-	1.14	-	1,250,458	註二
	股票								
鑫特材料科技股份有限公司	聯華電子股份有限公司	—	公平價值變動列入損益之金融資產－流動	73,074	1,191	-	1,191	73,074	
	Forum Pacific Trading Ltd.	—	採權益法之長期股權投資	220,000	32,228	100.00	32,228	220,000	
台聚管理顧問股份有限公司	受益憑證								
	台灣工銀大眾債券基金	—	公平價值變動列入損益之金融資產－流動	2,216,207	30,140	-	30,140	3,102,719	
	復華債券基金	—	公平價值變動列入損益之金融資產－流動	1,190,081	16,500	-	16,500		

註一：該公司持續虧損，惟因該公司屬本公司已達控制能力之被投資公司，因是本公司持續認列投資損失，長期股權投資貸餘則轉列其他負債項下。

註二：已全數提列永久性跌價損失。

註三：帳面價值於編製合併財務報表時，業已全數沖銷。

台灣聚合化學品股份有限公司及其子公司

越峯電子材料股份有限公司

期末持有有價證券情形

民國九十九年十二月三十一日

附表三之一

單位：除另予註明者外，為新台幣仟元

持有之公司	有價證券及名稱	與有價證券發行人之關係	帳列科目	期末				最高持股股數	備註
				股數／單位數	帳面金額	持股比例	市價		
越峯電子材料股份有限公司	股票								
	台聚光電股份有限公司	本公司之子公司	採權益法之長期股權投資	62,620,000	\$ 921,864	90.75%	不適用	62,620,000	註
	ACME Electronics (Cayman) Corp.	本公司之子公司	採權益法之長期股權投資	25,621,692	827,596	51.27%	不適用	25,621,692	註
	Golden Amber Enterprises Limited	本公司之子公司	採權益法之長期股權投資	16,900,000	467,973	100%	不適用	16,900,000	註
台聚光電股份有限公司	ACME Electronics (BVI) Corp.	本公司之子公司	採權益法之長期股權投資	730,000	908	100%	不適用	730,000	註
	受益憑證								
	復華債券基金	—	公平價值變動列入損益之金融資產－流動	3,608,232.50	50,027	-	50,027	3,608,232.50	—
	兆豐國際寶鑽基金	—	公平價值變動列入損益之金融資產－流動	4,175,330.48	50,033	-	50,033	4,175,330.48	—
ACME Electronics (Cayman) Corp.	聯邦債券基金	—	公平價值變動列入損益之金融資產－流動	3,162,686.36	40,028	-	40,028	3,952,850.40	—
	台新真吉利基金	—	公平價值變動列入損益之金融資產－流動	4,690,035.60	50,029	-	50,029	4,690,035.60	—
	越峰電子(昆山)有限公司	ACME (Cayman)之子公司	採權益法之長期股權投資	不適用	USD 40,414 仟元	100%	不適用	不適用	註
	ACME Components (Malaysia) Sdn. Bhd.	ACME (Cayman)之子公司	採權益法之長期股權投資	39,600,000	USD 13,717 仟元	100%	不適用	39,600,000	註
Golden Amber Enterprises Limited	越峰電子(廣州)有限公司	GAEL 之子公司	採權益法之長期股權投資	不適用	471,823	100%	不適用	不適用	註
ACME Components (Malaysia) Sdn. Bhd.	ACME Ferrite Products Sdn. Bhd.	ACME (MA)之子公司	採權益法之長期股權投資	5,500,000	MYR10,802 仟元	100%	不適用	5,500,000	註
	ACME Magnetic Products Sdn. Bhd.	ACME (MA)之子公司	採權益法之長期股權投資	5,500,000	MYR11,384 仟元	100%	不適用	5,500,000	註
	ACME Procurement Services Sdn. Bhd.	ACME (MA)之子公司	採權益法之長期股權投資	4,350,000	(MYR 2,059 仟元)	100%	不適用	4,350,000	註
	NWE Industrial Sdn. Bhd.	ACME (MA)之子公司	採權益法之長期股權投資	3	(MYR 180 仟元)	100%	不適用	3	註

註：帳面價值於編製合併財務報表時，業已全數沖銷。



台灣聚合化學品股份有限公司及其子公司
 順昶塑膠股份有限公司
 期末持有有價證券情形
 民國九十九年十二月三十一日

附表三之二

單位：除另予註明者外，
為新台幣仟元

持有之公司	有價證券及名稱	與有價證券發行人之關係	帳列科目	年底				年度中最高股數 / 單位數	備註
				單位 / 股數	帳面金額	持股比例	市價或股權淨值		
順昶塑膠股份有限公司	股票：Swanson International Ltd.	子公司	採權益法之長期股權投資	9,441,205	\$ 925,144	100.00%	\$ 925,144	9,441,205	註五
	股票：順昶塑膠（新加坡）私人有限公司	子公司	採權益法之長期股權投資	14,310,000	770,348	100.00%	770,348	14,310,000	註五
	股權：順昶塑膠（南通）有限公司	子公司	採權益法之長期股權投資	-	145,479	95.50%	145,479	-	註一及五
	股權：順昶先進能源股份有限公司	子公司	採權益法之長期股權投資	14,000,000	131,290	70.00%	131,290	14,000,000	註二及五
	股票：Forever Young Company Limited	子公司	採權益法之長期股權投資	50,000	116,247	100.00%	116,247	500,000	註五
	股票：Curtana Company Limited	子公司	採權益法之長期股權投資	1,599,999	7,054	100.00%	7,054	1,599,999	註五
	股票：Phoenix International Enterprise Ltd.	本公司採權益法評價之被投資公司	採權益法之長期股權投資	1,485,000	6,067	50.00%	6,067	1,485,000	
	股權：順昶塑膠（印度）公司	本公司採權益法評價之被投資公司	預付長期股權投資	-	-	-	-	-	註六
Swanson International Ltd.	股權：順昶塑膠（昆山）有限公司	子公司	採權益法之長期股權投資	-	USD 25,402,401	100.00%	RMB 167,073,279	-	註一、四及五
	股票：Sekisui Jushi Swanson Plastics Corporation	採權益法評價之被投資公司	採權益法之長期股權投資	208,270	USD 82,415	10.67%	-	208,270	註三
	股權：A.S. Holdings(UK) Limited	子公司	採權益法之長期股權投資	-	USD 9,414,846	100.00%	USD 9,414,846	-	註一及五
Curtana Company Limited	股權：順昶塑膠（南通）有限公司	主要股東相同	採權益法之長期股權投資	-	HKD 1,828,313	4.50%	RMB 1,550,732	-	註一及五
順昶塑膠（新加坡）私人有限公司	股權：順昶塑膠（馬來西亞）公司	子公司	採權益法之長期股權投資	20,000,000	USD 9,724,974	100.00%	RMB 31,237,017	20,000,000	註五
	股權：順昶塑膠（印度）公司	子公司	預付長期股權投資	-	USD 71,685	-	-	-	註六
A.S. Holdings(UK) Limited	股權：順安塗佈科技（昆山）有限公司	子公司	採權益法之長期股權投資	-	USD 9,773,760	100.00%	RMB 64,406,148	-	註一及五

（接次頁）

(承前頁)

註一：係有限公司型態，無股數。

註二：於九十八年九月十四日經董事會決議通過投資設立。

註三：Sekisui Jushi Swanson Plastics Corporation 已決議清算並於九十六年九月停止營運，截至九十九年底止，尚未清算完成。

註四：帳面金額與股權淨值間之差異係屬關係公司間之未實現利益調整數。

註五：期末持有帳面金額業已於合併報表中沖銷。

註六：順昶塑膠（印度）公司，分別由順昶塑膠（新加坡）私人有限公司及順昶塑膠股份有限公司持有股數 10,999,999 股及 1 股，該公司尚未正式營運。



台灣聚合化學品股份有限公司及其子公司

華夏海灣塑膠股份有限公司

期末持有有價證券情形

民國九十九年十二月三十一日

附表三之三

單位：除另予註明者外，
為新台幣仟元

持有之公司	有價證券及名稱	與有價證券發行人之關係	帳列科目	年底				年度中最高股數 ／單位數	備註
				單位／股數	帳面金額	持股比例	市價或股權淨值		
華夏海灣塑膠股份有限公司	封閉型基金受益憑證								
	駿馬一號不動產投資信託基金	—	公平價值變動列入損益之金融資產—流動	5,000,000	\$ 46,050	-	\$ 46,050	5,000,000	(註九)
	國泰二號不動產投資信託基金	—	公平價值變動列入損益之金融資產—流動	2,500,000	28,100	-	28,100	2,500,000	(註九)
	富邦二號不動產投資信託基金	—	公平價值變動列入損益之金融資產—非流動	5,000,000	54,500	-	54,500	5,000,000	(註十)
	國泰一號不動產投資信託基金	—	公平價值變動列入損益之金融資產—非流動	4,268,000	50,447	-	50,447	4,268,000	(註十)
	新光一號不動產投資信託基金	—	公平價值變動列入損益之金融資產—非流動	3,000,000	30,420	-	30,420	3,000,000	(註十)
	開放型基金受益憑證								
	兆豐國際寶鑽債券基金	—	公平價值變動列入損益之金融資產—流動	8,436,845	101,098	-	101,098	21,141,180	(註一)
	第一金全家福基金	—	公平價值變動列入損益之金融資產—流動	321,925	55,044	-	55,044	321,925	(註一)
	群益安穩基金	—	公平價值變動列入損益之金融資產—流動	3,266,652	50,513	-	50,513	3,266,652	(註一)
	台壽保所羅門貨幣市場基金	—	公平價值變動列入損益之金融資產—流動	2,643,839	32,002	-	32,002	3,314,743	(註一)
	台灣工銀 1699 債券基金	—	公平價值變動列入損益之金融資產—流動	2,008,870	26,000	-	26,000	10,814,070	(註一)
	摩根富林明第一債券基金	—	公平價值變動列入損益之金融資產—流動	1,715,531	25,001	-	25,001	1,715,531	(註一)
	金鼎債券基金	—	公平價值變動列入損益之金融資產—流動	759,537	11,000	-	11,000	5,119,962	(註一)
	台新真吉利基金	—	公平價值變動列入損益之金融資產—流動	468,806	5,001	-	5,001	468,806	(註一)
	股票								
	中華電信股份有限公司	—	公平價值變動列入損益之金融資產—流動	454,545	33,682	-	33,682	500,000	(註一)
	矽品精密工業股份有限公司	—	公平價值變動列入損益之金融資產—流動	411,000	14,385	0.01%	14,385	411,000	(註一)
亞洲水泥股份有限公司	—	公平價值變動列入損益之金融資產—流動	309,000	9,966	0.01%	9,966	1,000,000	(註一)	

(接次頁)

(承前頁)

持有之公司	有價證券及名稱	與有價證券發行人之關係	帳列科目	年度中最高股				備註	
				年單位 / 股數	帳面金額	持股比例	市價或股權淨值		數 / 單位數
華夏海灣塑膠股份有限公司	富邦金融控股股份有限公司	—	公平價值變動列入損益之金融資產—流動	169,978	\$ 6,799	-	\$ 6,799	500,000	(註一)
	合晶科技股份有限公司	—	備供出售金融資產—流動	203,430	8,544	0.07%	8,544	203,430	(註一)
	華夏聚合股份有限公司	子公司	採權益法之長期股權投資	80,000,000	763,448 (註三)	100.00%	763,448	80,000,000	(註二、七及十三)
	台灣氯乙烯工業股份有限公司	子公司	採權益法之長期股權投資	183,202,117	801,759 (註三)	87.22%	803,789	183,202,117	(註二及十三)
	CGPC (BVI) Holding Co., Ltd.	子公司	採權益法之長期股權投資	16,308,258	434,067 (註三)	100.00%	434,067	16,308,258	(註二及十三)
	Krystal Star International Corporation	子公司	採權益法之長期股權投資	5,780,000	161,611 (註三)	100.00%	161,611	5,780,000	(註二及十三)
	CGPC America Corporation	子公司	採權益法之長期股權投資	100	132,785 (註三)	100.00%	132,785	100	(註一及十三)
	C G Europe Ltd.	子公司	採權益法之長期股權投資	1,000	65,969 (註三)	100.00%	65,969	1,000	(註一及十三)
	China General Plastics (Hong Kong) Co., Ltd.	子公司	採權益法之長期股權投資	1,000	458 (註四)	100.00%	458	1,000	(註一及十三)
	華運倉儲實業股份有限公司	採權益法之被投資公司	採權益法之長期股權投資	10,546,209	191,714 (註三)	33.33%	199,131	10,546,209	(註一)
	Unic Insurance Ltd.	採權益法之被投資公司	採權益法之長期股權投資	131,800	39,364 (註三)	40.00%	39,364	131,800	(註一)
	越峯電子材料股份有限公司	與關係公司合計直接及間接持有普通股股權超過 20%之採權益法之被投資公司	採權益法之長期股權投資	2,072,912	42,496 (註三)	1.79%	256,005	2,072,912	(註一)
	鑫特材料科技股份有限公司	與關係公司合計直接及間接持有普通股股權超過 20%之採權益法之被投資公司	採權益法之長期股權投資	600,000	3,299 (註三)	10.00%	3,299	600,000	(註一)
	中華電訊科技股份有限公司	與關係公司合計直接及間接持有普通股股權超過 20%之採權益法之被投資公司	採權益法之長期股權投資	119,619	- (註三)	1.00%	-	119,619	(註一及六)
順昱科技股份有限公司	與關係公司合計直接及間接持有普通股股權超過 20%之採權益法之被投資公司	採權益法之長期股權投資	-	-	-	-	18,900	(註一及八)	
台灣氯乙烯工業股份有限公司	開放型基金受益憑證								
	兆豐國際寶鑽債券基金	—	公平價值變動列入損益之金融資產—流動	417,366	5,001	-	5,001		(註一)
	台灣工銀 1699 債券基金	—	公平價值變動列入損益之金融資產—流動	115,903	1,500	-	1,500		(註一)
	股票								
	聯華電子股份有限公司	—	公平價值變動列入損益之金融資產—流動	84,411	1,376	-	1,376	84,411	(註一)
	亞洲聚合股份有限公司	主要股東與本公司相同	備供出售金融資產—非流動	68,688	3,242	0.02%	3,242	68,688	(註一)

(接次頁)



(承前頁)

持有之公司	有價證券及名稱	與有價證券發行人之關係	帳列科目	年底					備註
				單位 / 股數	帳面金額	持股比例	市價或股權淨值	年度中最高股數 / 單位數	
華夏聚合股份有限公司	開放型基金受益憑證								
	日盛債券基金	—	公平價值變動列入損益之金融資產—流動	3,530,475	\$ 50,021	-	\$ 50,021	3,530,475	(註一)
	金鼎債券基金	—	公平價值變動列入損益之金融資產—流動	3,388,377	49,073	-	49,073	4,011,464	(註一)
	聯邦債券基金	—	公平價值變動列入損益之金融資產—流動	3,439,768	43,535	-	43,535	4,984,162	(註一)
	第一台灣債券基金	—	公平價值變動列入損益之金融資產—流動	1,844,212	27,010	-	27,010	3,425,971	(註一)
	保誠威寶貨幣市場基金	—	公平價值變動列入損益之金融資產—流動	1,383,955	18,027	-	18,027	3,844,320	(註一)
	復華債券基金	—	公平價值變動列入損益之金融資產—流動	144,307	2,001	-	2,001	3,716,034	(註一)
CGPC (BVI) Holding Co., Ltd	普通股								
	Teratech Corporation	—	以成本衡量之金融資產—非流動	112,000	17,618	0.72%	-	112,000	(註一)
	Sohoware, Inc. 優先股	—	以成本衡量之金融資產—非流動	100,000	-	-	-	100,000	(註一及五)
	華夏塑膠(中山)有限公司	子公司	採權益法之長期股權投資	-	281,933	100.00%	281,933	-	(註二及十三)
	中山華聚塑化製品有限公司	子公司	採權益法之長期股權投資	-	52,213	100.00%	52,213	-	(註一及十三)
	World Star Investments Ltd.	子公司	採權益法之長期股權投資	6,395,000	45,909	100.00%	45,909	6,395,000	(註一及十三)
	World Union Trading Co., Ltd.	採權益法評價之被投資公司	採權益法之長期股權投資	255,258	-	9.78%	-	255,258	(註一及六)
Stargaze International Co., Ltd.	採權益法評價之被投資公司	採權益法之長期股權投資	-	-	-	-	898,000	(註一及十一)	
World Star Investments Ltd.	普通股								
華夏塑膠(三河)有限公司	子公司	採權益法之長期股權投資	-	55,848	100.00%	55,848	-	(註一及十二)	

註一：無因提供擔保、質押借款或其他依約而受限制使用之情事。

註二：請參閱華夏公司合併財務報表附註二七及附表三。

註三：係按九十九年十二月三十一日被投資公司經會計師查核之財務報表計算，並調整未實現銷貨毛利或備抵換算調整數，請參閱華夏公司合併財務報表附註十三。

註四：係按九十九年十二月三十一日被投資公司未經會計師查核之財務報表計算，並調整備抵換算調整數，請參閱華夏公司合併財務報表附註十三。

註五：係優先股，因此不予計算持股比例及股權淨值。

註六：認列虧損至長期股權投資之帳面餘額為零，請參閱華夏公司合併財務報表附註十三。

註七：截至九十九年十二月三十一日止，該公司尚未正式營運，請參閱華夏公司合併財務報表附註十三。

註八：順昱科技股份有限公司於九十八年十一月一日結束營運並進入清算程序，並於九十九年六月清算完結。

(接次頁)

(承前頁)

註九：為子公司台灣氯乙烯工業股份有限公司提供背書保證，而質押予臺灣工業銀行股份有限公司，請參閱華夏公司合併財務報表附註五、二六、二七及附表三。

註十：為子公司台灣氯乙烯工業股份有限公司提供背書保證，而質押予元大商業銀行股份有限公司，請參閱華夏公司合併財務報表附註五、二六、二七及附表三。。

註十一：Stargaze International Co., Ltd.於九十九年六月進行清算解散程序，返還股款 3 仟元至 CGPC (BVI) Holding Co., Ltd.，並於九十九年十月完成清算程序及註銷登記。

註十二：World Star Investments Ltd. (World Star) 於九十九年五月與三河市博源商業地產投資有限公司簽訂華夏三河股權轉讓協議，總價款計人民幣 2,400 萬元，截至九十九年底止，該股權尚未完成移轉程序，World Star 於九十九年十二月將採權益法之華夏三河長期股權投資轉列為待處分長期股權投資。

註十三：於編製合併財務報表時，業已全數沖銷。



台灣聚合化學品股份有限公司及其子公司

台達化學工業股份有限公司

期末持有有價證券情形

民國九十九年十二月三十一日

附表三之四

單位：除另予註明者外，
為新台幣仟元

持有之公司	有價證券及名稱	與有價證券發行人之關係	帳列科目	期		持股比率	市價或股權淨值	年度中最高股數 / 單位數	備註
				股數 / 單位數	帳面金額				
台達化學工業股份有限公司	股票								
	TAITA (BVI) Holding Co., Ltd. - 普通股	子公司	採權益法之長期股權投資	61,738,000	\$ 1,565,361	100.00%	\$ 1,565,361	61,738,000	註三及註七
	華夏海灣塑膠股份有限公司 - 普通股	董事長與主要股東相同	"	8,419,429	83,649	1.98%	110,715	8,419,429	註一及註三
	華運倉儲實業股份有限公司 - 普通股	採權益法評價之被投資公司	"	10,546,208	191,699	33.33%	191,699	10,546,208	註三
	越峯電子材料股份有限公司 - 普通股	採權益法評價之被投資公司	"	2,901,158	59,476	2.50%	358,293	2,901,158	註二及註三
	Unic Insurance Limited - 普通股	採權益法評價之被投資公司	"	65,900	19,682	20.00%	19,682	65,900	註三
	鑫特材料科技股份有限公司 - 普通股	採權益法評價之被投資公司	"	600,000	3,299	10.00%	3,299	600,000	註三
	台灣聚合化學品股份有限公司 - 普通股	董事長相同	備供出售金融資產 - 非流動	10,981,600	320,663	1.27%	320,663	10,981,600	註一及註六
	合晶科技股份有限公司 - 普通股	-	"	231,404	9,719	0.08%	9,719	231,404	註二
	神基科技股份有限公司 - 普通股	-	"	720,895	13,084	0.13%	13,084	720,895	註一
	聯訊創業投資股份有限公司 - 普通股	-	以成本衡量之金融資產	825,000	8,250	0.50%	8,250	825,000	-
	中華電訊科技股份有限公司 - 普通股	-	"	351,762	-	2.93%	-	351,762	註四
	聯華電子股份有限公司 - 普通股	-	公平價值變動列入損益之金融資產 - 流動	170,193	2,774	-	2,774	170,193	註一
	中強光電股份有限公司 - 普通股	-	"	208,080	9,925	-	9,925	208,080	註二
	光磊科技股份有限公司 - 普通股	-	"	133,374	2,774	-	2,774	133,374	註一
	中鼎工程股份有限公司 - 普通股	-	"	104,044	3,392	-	3,392	104,044	註一
	矽品精密工業股份有限公司 - 普通股	-	"	152,000	5,320	-	5,320	152,000	註一
	群益證券股份有限公司 - 普通股	-	"	125,202	1,959	-	1,959	125,202	註二
	中華開發金融控股股份有限公司 - 普通股	-	"	114,744	1,474	-	1,474	163,113	註一
	華碩電腦股份有限公司 - 普通股	-	"	13,214	3,660	-	3,660	13,214	註一
	和碩聯合科技股份有限公司 - 普通股	-	"	35,565	1,495	-	1,495	35,565	註一
	國泰金融控股股份有限公司 - 普通股	-	"	55,125	2,850	-	2,850	55,125	註一
	新光金融控股股份有限公司 - 普通股	-	"	123,169	1,724	-	1,724	123,169	註一
	鴻海精密工業股份有限公司 - 普通股	-	"	133,308	15,664	-	15,664	133,308	註一
	榮剛材料科技股份有限公司 - 普通股	-	"	110,000	2,987	-	2,987	110,000	註二
	受益證券								
	國泰一號不動產投資信託基金	-	公平價值變動列入損益之金融資產 - 流動	4,900,000	57,918	-	57,918	4,900,000	註一
	國泰二號不動產投資信託基金	-	"	2,500,000	28,100	-	28,100	2,500,000	註一
	新光一號不動產投資信託基金	-	"	4,000,000	40,560	-	40,560	4,000,000	註一
	富邦二號不動產投資信託基金	-	"	6,600,000	71,940	-	71,940	6,600,000	註一
	華南永昌鳳翔貨幣市場基金	-	"	2,496,519	39,010	-	39,010	8,643,399	註五
	第一金全家福基金	-	"	936,345	160,100	-	160,100	936,345	註五
凱基凱旋基金	-	"	539,709	6,000	-	6,000	4,776,615	註五	
華南永昌麒麟貨幣市場基金	-	"	10,954,799	126,061	-	126,061	10,954,799	註五	
聯邦債券基金	-	"	3,397,598	43,001	-	43,001	4,043,445	註五	

(接次頁)

(承前頁)

持有之公司	有價證券及名稱	與有價證券發行人之關係	帳列科目	期末				年度中最高股數/單位數	備註
				股數 / 單位數	帳面金額	持股比率	市價或股權淨值		
	受益憑證 兆豐國際寶鑽債券基金	—	公平價值變動列入損益之金融資產－流動	16,635,561	\$ 199,342	-	\$ 199,342	22,497,435	註五
	統一強棒基金	—	"	1,497,302	24,005	-	24,005	2,999,972	註五
	元大萬泰貨幣市場基金	—	"	1,102,634	16,005	-	16,005	12,839,644	註五
	台壽保所羅門貨幣市場基金	—	"	826,228	10,001	-	10,001	4,794,846	註五
	台新真吉利基金	—	"	375,045	4,001	-	4,001	375,045	註五
TAITA (BVI) Holding Co., Ltd.	台達化工(中山)有限公司	孫公司	採權益法之長期股權投資	-	706,061 (USD 24,238 仟元)	100.00%	706,061 (USD 24,238 仟元)	-	註三及註七
	台達化工(天津)有限公司	孫公司	"	-	883,568 (USD 30,332 仟元)	100.00%	883,568 (USD 30,332 仟元)	-	註三及註七
	ACME Electronics (Cayman) Corp.	—	"	2,695,619	85,109 (USD 2,922 仟元)	5.39%	85,109 (USD 2,922 仟元)	2,695,619	註三
	Budworth Investment Ltd. 普通股	—	以成本衡量之金融資產	711,000	13,268 (USD 455 仟元)	2.22%	-	711,000	—
	Teratech Corporation 普通股	—	"	112,000	17,618 (USD 605 仟元)	0.72%	-	112,000	—
	Sohoware Inc. 優先股	—	"	100,000	-	-	-	100,000	註四

註一：市價係依台灣證券交易所九十九年十二月份最後交易日收盤價格計算。

註二：市價係依中華民國證券櫃檯買賣中心九十九年十二月份最後交易日收盤價格計算。

註三：股權淨值係依各公司九十九年十二月三十一日經會計師查核之淨值計算。

註四：因歷年來認列資產減損損失，致對該公司之帳面價值餘額為零。

註五：市價係依九十九年十二月份最後交易日之淨資產價值計算。

註六：其中 9,805 仟股係提供予元大商業銀行作為借款額度之擔保品。

註七：於編製合併財務報表時，業已全數沖銷。



台灣聚合化學品股份有限公司及其子公司

亞洲聚合股份有限公司

期末持有有價證券情形

民國九十九年十二月三十一日

附表三之五

單位：除另予註明者外，
為新台幣仟元

持有之公司	有價證券及名稱	與有價證券發行人之關係	帳列科目	期				年度中最高 股數/單位數	備註
				股數/單位數	帳面金額	持股比率 (%)	市價/股權淨值		
亞洲聚合股份有限公司	亞聚維京控股有限公司普通股	子公司	採權益法之長期股權投資	11,342,594	\$ 598,790	100.00	\$ 598,790	11,342,594	(註四)
	亞洲聚合投資股份有限公司普通股	"	"	20,000,000	209,629	100.00	209,629	20,000,000	(註四)
	USI International Corp.普通股	"	"	2,800,000	96,186	70.00	96,186	2,800,000	(註四)
	華夏海灣塑膠股份有限公司普通股	採權益法之被投資公司	"	34,278,293	324,319	8.07	450,760	34,278,293	(註二)
	華運倉儲實業股份有限公司普通股	"	"	10,546,208	191,698	33.33	199,131	10,546,208	
	Unic Insurance Ltd,普通股	"	"	65,900	19,682	20.00	19,682	65,900	
	越峯電子材料股份有限公司普通股	"	"	3,953,013	81,355	3.41	488,197	3,953,013	(註二)
	聚利創業投資股份有限公司普通股	"	"	5,828,667	65,293	8.33	65,293	5,828,667	
	順昶塑膠股份有限公司普通股	"	"	8,351,318	160,806	7.95	160,806	8,351,318	
	中華電訊科技股份有限公司普通股	"	"	1,229,224	-	10.24	-	1,229,224	(註三)
	鑫特材料科技股份有限公司普通股	"	"	1,825,000	10,035	30.42	10,035	1,825,000	
	上華電訊股份有限公司普通股	"	"	1,071,429	9,695	35.71	9,695	1,071,429	
	聯訊創業投資股份有限公司普通股	無	以成本衡量之金融資產－非流動	1,980,000	19,800	1.20	-	1,980,000	
	華昇創業投資股份有限公司普通股	"	"	2,000,000	20,000	1.67	-	2,000,000	
	台灣聚合化學品股份有限公司普通股	主要股東之母公司且董事長相同	備供出售金融資產－非流動	41,320,199	1,206,550	4.78	1,206,550	41,320,199	
	中鼎工程股份有限公司普通股	無	"	15,647,876	510,121	2.26	510,121	15,647,876	
	友達光電股份有限公司普通股	"	"	9,618,516	291,441	0.11	291,441	9,618,516	
	合晶科技股份有限公司普通股	"	備供出售金融資產－流動	2,686,740	112,843	0.98	112,843	2,686,740	
	中華開發金融控股股份有限公司普通股	無	公平價值變動列入損益之金融資產－流動	244,233	3,138	-	3,138	494,233	
	中鼎工程股份有限公司普通股	"	"	105,231	3,431	-	3,431	105,231	
國巨股份有限公司普通股	"	"	1,200,000	17,220	-	17,220	1,200,000		
鴻海精密工業股份有限公司普通股	"	"	177,744	20,885	-	20,885	177,744		
光磊科技股份有限公司普通股	"	"	416,796	8,669	-	8,669	416,796		
南亞電路板股份有限公司普通股	"	"	41,878	4,544	-	4,544	41,878		
中強光電股份有限公司普通股	"	"	158,080	7,540	-	7,540	158,080		
新光金融控股股份有限公司普通股	"	"	123,169	1,724	-	1,724	123,169		
台灣三洋電機股份有限公司普通股	"	"	50,000	1,860	-	1,860	100,000		

(接次頁)

(承前頁)

持有之公司	有價證券及名稱	與有價證券發行人之關係	帳列科目	期末				年度中最高 股數/單位數	備註
				股數/單位數	帳面金額	持股比率 (%)	市價/股權 淨值		
	榮剛材料科技股份有限公司普通股	"	"	110,000	\$ 2,987	-	\$ 2,987	110,000	
	廣明光電股份有限公司普通股	"	"	200,000	6,320	-	6,320	200,000	
	矽品精密工業股份有限公司普通股	"	"	50,000	1,750	-	1,750	150,000	
	華碩電腦股份有限公司普通股	"	"	18,583	5,148	-	5,148	18,583	
	和碩聯合科技股份有限公司普通股	"	"	50,018	2,101	-	2,101	50,018	
	裕民航運股份有限公司普通股	"	"	100,000	6,350	-	6,350	100,000	
	和桐化學股份有限公司普通股	"	"	500,000	8,400	-	8,400	500,000	
	國喬石油化學股份有限公司普通股	"	"	500,000	10,425	-	10,425	500,000	
	明安國際企業股份有限公司普通股	"	"	100,000	6,090	-	6,090	100,000	
	國泰一號不動產投資信託基金	"	"	4,901,000	57,930	-	57,930	4,901,000	
	國泰二號不動產投資信託基金	"	"	2,500,000	28,100	-	28,100	2,500,000	
	新光一號不動產投資信託基金	"	"	2,000,000	20,280	-	20,280	2,000,000	
	富邦二號不動產投資信託基金	"	"	5,000,000	54,500	-	54,500	5,000,000	
	駿馬一號不動產投資信託基金	"	"	5,000,000	46,050	-	46,050	5,000,000	
	復華有利債券基金	"	"	3,829,258	49,534	-	49,534	3,829,258	
	復華債券基金	"	"	3,182,662	44,127	-	44,127	4,498,236	
	兆豐國際寶鑽債券基金	"	"	20,491,419	245,547	-	245,547	24,693,475	
	德信萬保基金	"	"	5,068,838	58,155	-	58,155	5,068,838	
	第一金台灣債券基金	"	"	3,419,017	50,075	-	50,075	7,879,167	
	日盛債券基金	"	"	3,552,994	50,340	-	50,340	3,552,994	
	金鼎債券基金	"	"	3,597,832	52,107	-	52,107	3,597,832	
	台壽保所羅門貨幣市場基金	"	"	4,468,598	54,090	-	54,090	8,616,136	
	台灣工銀 1699 債券基金	"	"	4,724,526	61,148	-	61,148	21,948,000	
	台灣工銀大眾債券基金	"	"	2,507,296	34,098	-	34,098	11,662,616	
	元大萬泰貨幣市場基金	"	"	16,115,888	233,922	-	233,922	16,115,888	
	群益安穩基金	"	"	3,242,269	50,136	-	50,136	3,242,269	
	華南永昌麒麟貨幣市場基金	"	"	8,959,033	103,095	-	103,095	8,959,033	
	新光吉星債券基金	"	"	3,305,306	49,116	-	49,116	3,642,815	
	寶來得寶債券基金	"	"	3,918,323	45,126	-	45,126	3,918,323	
	寶來得利債券基金	"	"	2,753,526	43,071	-	43,071	3,204,167	
	華南永昌鳳翔貨幣市場基金	"	"	7,495,790	117,128	-	117,128	7,495,790	
	保誠威寶貨幣市場基金	"	"	3,616,720	47,109	-	47,109	3,616,720	
	安泰 ING 債券基金	"	"	1,982,759	31,018	-	31,018	1,982,759	
	永豐債券基金	"	"	8,084,742	108,160	-	108,160	8,084,742	
	新光台灣吉利貨幣市場基金	"	"	2,381,879	41,068	-	41,068	2,381,879	

(接次頁)



(承前頁)

持有之公司	有價證券及名稱	與有價證券發行人之關係	帳列科目	期末				備註	
				股數/單位數	帳面金額	持股比例(%)	市價/股權淨值		
亞聚維京控股有限公司	富邦吉祥基金	"	"	3,891,344	\$ 58,576	-	\$ 58,576	3,891,344	
	第一金全家福基金	"	"	837,058	143,123	-	143,123	837,058	
	統一強棒基金	"	"	1,623,022	26,020	-	26,020	3,123,909	
	摩根富林明 JF 第一債券基金	"	"	1,304,222	19,007	-	19,007	1,304,222	
	台新真吉利基金	"	"	2,999,991	32,001	-	32,001	2,999,991	
	ACME Electronics (Cayman) Corp. 普通股	採權益法之被投資公司	採權益法之長期股權投資	8,316,450	262,576	16.64	262,576	8,316,450	
	USI International Corp. 普通股	"	"	1,200,000	41,222	30.00	41,222	1,200,000	
	Budworth Investments Ltd. 普通股	無	以成本衡量之金融資產—非流動	1,423,000	26,574	4.45	-	1,423,000	
	Teratech Corp. 普通股	"	"	112,000	17,617	0.72	-	112,000	
	Silicon Technology Investment (Cayman) Corp. 特別股	"	"	1,362,908	40,594	2.95	-	1,362,908	
	TGF Linux Communication, Inc. 優先股	"	"	300,000	-	-	-	300,000	(註三)
	Sohoware, Inc. 優先股	"	"	450,000	-	-	-	450,000	(註三)
	Boldworks, Inc. 優先股	"	"	100,000	-	-	-	100,000	(註三)
	Solargiga Energy Holdings Limited	"	備供出售金融資產—非流動	15,537,000	103,654	0.86	103,654	15,537,000	
亞洲聚合投資股份有限公司	合晶科技股份有限公司普通股	"	公平價值變動列入損益之金融資產—流動	416,075	17,475	-	17,475	416,075	
	裕民航運股份有限公司普通股	"	"	100,000	6,350	-	6,350	100,000	
	鴻準精密工業國內第一次無擔保轉換公司債	"	"	20,000	1,964	-	1,964	20,000	
	新光吉星基金	"	"	582,364	8,654	-	8,654	1,192,364	
	匯豐富泰二號貨幣市場基金	"	"	623,035	9,066	-	9,066	623,035	
	富邦吉祥基金	"	"	765,411	11,521	-	11,521	765,411	
	新日光能源科技股份有限公司	"	備供出售金融資產—非流動	400,000	28,480	0.13	28,480	400,000	
	越峯電子材料股份有限公司普通股	採權益法之被投資公司	採權益法之長期股權投資	1,230,000	25,216	1.06	151,905	1,230,000	(註二)
	順昶先進能源股份有限公司普通股	"	"	3,000,000	28,133	15.00	28,133	3,000,000	
	合晶光電股份有限公司普通股	無	以成本衡量之金融資產—非流動	750,000	22,500	1.36	-	-	

註一：本表所稱有價證券，係指股票、貨幣市場、受益憑證及上述項目所衍生之有價證券。

註二：期末市價係依九十九年十二月份最後交易日收盤價格計算。

註三：因歷年來認列投資損失，致對該公司長期股權投資之帳面餘額為零。

註四：於編製合併財務報表時，業已全數沖銷。

台灣聚合化學品股份有限公司及其子公司

華運倉儲實業股份有限公司

期末持有有價證券情形

民國九十九年十二月三十一日

附表三之六

單位：除另予註明者外，
為新台幣仟元

持有之公司	有價證券及名稱	與有價證券發行人之關係	帳列科目	年					年度中最高股數／單位數	備註
				單位／股數	帳面金額	持股比率	市價或淨值	或		
華運倉儲實業股份有限公司	開放型基金受益憑證									
	保誠威寶貨幣市場基金	—	公平價值變動列入損益之金融資產—流動	3,875,384	\$ 50,479	-	\$ 50,479	3,875,384	註	
	復華有利基金	—	公平價值變動列入損益之金融資產—流動	4,005,447	51,813	-	51,813	4,005,447	註	
	復華債券基金	—	公平價值變動列入損益之金融資產—流動	1,112,512	15,425	-	15,425	1,112,512	註	
	日盛債券基金	—	公平價值變動列入損益之金融資產—流動	3,412,387	48,348	-	48,348	3,412,387	註	
	台壽保所羅門貨幣市場基金	—	公平價值變動列入損益之金融資產—流動	995,917	12,055	-	12,055	995,917	註	
	股票									
	亞洲聚合股份有限公司	對本公司採權益法評價之投資公司	備供出售金融資產—非流動	2,790,000	131,688	0.89	131,688	2,790,000	註註	
	華夏海灣塑膠股份有限公司	對本公司採權益法評價之投資公司	備供出售金融資產—非流動	2,150,000	28,273	0.51	28,273	2,150,000	註	
	台達化學工業股份有限公司	對本公司採權益法評價之投資公司	備供出售金融資產—非流動	1,596,500	21,313	0.57	21,313	1,596,500	註	
合晶科技股份有限公司	—	公平價值變動列入損益之金融資產—流動	62,968	2,645	-	2,645	62,968	註		
中國鋼鐵股份有限公司	—	公平價值變動列入損益之金融資產—流動	454,993	15,242	-	15,242	454,993	註		

註一：無因提供擔保、質押借款或其他依約而受限制使用之情事。



台灣聚合化學品股份有限公司

累積買進、賣出同一有價證券之金額達一億元或實收資本額百分之二十以上

民國九十九年度

附表四

單位：除另予註明者外，為新台幣仟元

買、賣之公司	有價證券種類及名稱	帳列科目	交易對象	關係	期		初買		入賣		出			期 末 (註 一)	
					股數/單位數	金額	股數/單位數	金額	股數/單位數	售 價	帳 面 成 本	處 分 損 益	股數/單位數	金額	
台灣聚合化學品股份有限公司	受益憑證														
	華南永昌鳳翔貨幣市場基金	公平價值變動列入損益之金融資產—流動	—	—	963,070	\$ 15,000	15,768,411	\$ 246,000	2,118,486	\$ 33,018	\$ 33,000	\$ 18	14,612,995	\$ 228,000	
	統一強棒基金	"	—	—	-	-	8,371,525	134,000	5,688,720	91,059	91,000	59	2,682,805	43,000	
	台灣工銀大眾債券基金	"	—	—	20,598,127	278,916	13,829,135	187,500	34,427,262	466,758	466,416	342	-	-	
	台灣工銀 1699 債券基金	"	—	—	18,148,954	233,972	9,523,631	123,000	24,079,190	310,645	310,472	173	3,593,395	46,500	
	第一金台灣債券基金	"	—	—	8,596,503	125,495	19,182,185	280,500	14,070,411	205,606	205,526	80	13,708,277	200,469	
	元大萬泰貨幣市場基金	"	—	—	-	-	26,022,114	377,000	10,877,586	157,599	157,517	82	15,144,528	219,483	
	華南永昌麒麟貨幣市場基金	"	—	—	-	-	28,293,813	325,000	10,540,594	121,067	121,015	52	17,753,219	203,985	
	華頓平安基金	"	—	—	5,250,499	58,000	4,521,806	50,000	9,772,305	108,090	108,000	90	-	-	
	兆豐國際寶鑽債券基金	"	—	—	19,571,693	233,500	81,755,559	976,300	82,208,641	981,697	981,257	440	19,118,611	228,543	
	凱基凱旋基金	"	—	—	-	-	10,000,279	111,000	6,173,449	68,548	68,501	47	3,826,830	42,499	
	德信萬保基金	"	—	—	349,770	4,000	12,892,180	147,500	8,873,841	101,514	101,500	14	4,368,109	50,000	
	摩根第一債券基金	"	—	—	-	-	10,302,919	150,000	6,768,292	98,541	98,500	41	3,534,627	51,500	
	第一金全家福基金	"	—	—	610,315	103,961	1,356,007	231,500	610,315	104,054	103,961	93	1,356,007	231,500	
	台新真吉利基金	"	—	—	-	-	12,929,448	137,500	8,229,443	87,534	87,500	34	4,700,005	50,000	
	富邦吉祥基金	"	—	—	-	-	13,732,374	206,500	-	-	-	-	13,732,374	206,500	
	永豐債券基金	"	—	—	-	-	23,315,378	311,500	7,189,539	96,064	96,022	42	16,125,839	215,478	
安泰 ING 鴻揚債券基金	"	—	—	-	-	6,119,662	100,500	3,016,557	49,540	49,500	40	3,103,105	51,000		

註一：期末金額係原始購入成本。

台灣聚合化學品股份有限公司及其子公司
越峯電子材料股份有限公司
累積買進或賣出同一有價證券之金額達新台幣一億元或實收資本額百分之二十以上
民國九十九年度

附表四之一

單位：除另予註明者外，
為新台幣仟元

買、賣之公司	有價證券種類	帳列科目	交易對象	關係	初買		入賣				出期		末	
					股數/單位數	帳面成本	股數/單位數	金額	股數/單位數	售價	帳面成本	處分(損)益	股數/單位數	帳面成本
越峯電子材料股份有限公司	股票 台聚光電股份有限公司(註二)	採權益法之長期股權投資	現金增資認股	子公司	-	\$ -	62,620,000	\$ 626,200	-	-	-	\$ -	62,620,000	\$ 626,200
ACME Electronics (Cayman) Corp.	ACME Components (Malaysia) Sdn. Bhd.	採權益法之長期股權投資	現金增資認股	子公司	25,944,000	253,838 (USD 7,891 仟元)	13,656,000	128,103 (USD 4,000 仟元)	-	-	-	-	39,600,000	381,941 (USD 11,891 仟元)

註一：帳面成本為原始取得成本。

註二：係包含本年度分割取得台聚光電股權 600,000 仟元及現金增資認購 26,200 仟元。



台灣聚化學品股份有限公司及其子公司

華夏海灣塑膠股份有限公司

累積買進或賣出同一有價證券之金額達新台幣一億元或實收資本額百分之二十以上

民國九十九年度

附表四之二

單位：除另予註明者外，
為新台幣仟元

買、賣之公司	有價證券種類及名稱	帳列科目	交易對象	關係	年		初買		入賣		出		年底 (註一)	
					單位 / 股數	金額	單位 / 股數	金額	單位 / 股數	金額	單位 / 股數	金額		
華夏海灣塑膠股份有限公司	開放型基金受益憑證													
	元大萬泰貨幣市場基金	公平價值變動列入損益之金融資產－流動	-	-	-	\$ -	26,914,488	\$ 390,000	26,914,488	\$ 390,076	\$ 390,000	\$ 76	-	\$ -
	保誠威寶貨幣市場基金	公平價值變動列入損益之金融資產－流動	-	-	-	-	10,152,876	132,000	10,152,876	132,025	132,000	25	-	-
	統一強棒基金	公平價值變動列入損益之金融資產－流動	-	-	-	-	13,059,243	209,000	13,059,243	209,036	209,000	36	-	-
	華南永昌鳳翔貨幣市場基金	公平價值變動列入損益之金融資產－流動	-	-	-	-	13,785,770	215,000	13,785,770	215,054	215,000	54	-	-
	華南永昌麒麟貨幣市場基金	公平價值變動列入損益之金融資產－流動	-	-	-	-	22,717,631	261,000	22,717,631	261,102	261,000	102	-	-
	群益安穩基金	公平價值變動列入損益之金融資產－流動	-	-	-	-	15,125,828	233,500	11,859,176	183,061	183,000	61	3,266,652	50,500
	金鼎債券基金	公平價值變動列入損益之金融資產－流動	-	-	1,940,550	28,000	25,844,019	373,400	27,025,032	390,483	390,400	83	759,537	11,000
	兆豐國際寶鑽債券基金	公平價值變動列入損益之金融資產－流動	-	-	9,974,369	119,000	89,685,291	1,071,600	91,222,815	1,089,935	1,089,600	335	8,436,845	101,000
	日盛債券基金	公平價值變動列入損益之金融資產－流動	-	-	3,555,452	50,000	8,420,994	119,000	11,976,446	169,303	169,000	303	-	-
	復華債券基金	公平價值變動列入損益之金融資產－流動	-	-	651,796	9,000	15,548,179	215,000	16,199,975	224,143	224,000	143	-	-
	台灣工銀 1699 債券基金	公平價值變動列入損益之金融資產－流動	-	-	1,861,158	24,000	16,997,807	219,500	16,850,095	217,555	217,500	55	2,008,870	26,000
	台灣工銀大眾債券基金	公平價值變動列入損益之金融資產－流動	-	-	2,952,231	40,000	13,415,687	182,000	16,367,918	222,049	222,000	49	-	-
	聯邦債券基金	公平價值變動列入損益之金融資產－流動	-	-	3,990,291	50,000	13,936,128	176,000	17,926,419	226,373	226,000	373	-	-
	華頓平安基金	公平價值變動列入損益之金融資產－流動	-	-	2,534,648	28,000	13,208,550	146,000	15,743,198	174,037	174,000	37	-	-

(接次頁)

(承前頁)

買、賣之公司	有價證券種類及名稱	帳列科目	交易對象	關係	年		初買		入賣		出			年底 (註一)	
					單位 / 股數	金額	單位 / 股數	金額	單位 / 股數	售價	帳面成本	處分利益	單位 / 股數	金額	
台灣氯乙烯工業股份有限公司	開放型基金受益憑證	公平價值變動列入損益之金融資產－流動	—	—	-	\$ -	13,561,874	\$ 187,500	13,561,874	\$ 187,511	\$ 187,500	\$ 11	-	\$ -	
	復華債券基金		—	—	-	-	46,277,958	553,100	45,860,592	548,204	548,100	104	417,366	5,000	
	兆豐國際寶鑽債券基金		—	—	3,465,100	50,000	6,921,567	100,000	10,386,667	150,013	150,000	13	-	-	
	金鼎債券基金		—	—	659,196	8,500	11,728,966	151,500	12,272,259	158,515	158,000	15	115,903	1,500	
	台灣工銀 1699 債券基金	公平價值變動列入損益之金融資產－流動	—	—											

註一：年底金額係原始購入成本。



台灣聚合化學品股份有限公司及其子公司

台達化學工業股份有限公司

累積買進或賣出同一有價證券之金額達新台幣一億元或實收資本額百分之二十以上

民國九十九年度

附表四之三

單位：除另予註明者外，為新台幣仟元

買、賣之公司	有價證券種類及名稱	帳列科目	交易對象	關係	初買入 (註)		賣出		出期末 (註)					
					單位金額	單位金額	單位金額	單位金額	處分(損)益	單位金額				
台達化學工業股份有限公司	受益憑證													
	金鼎債券基金	公平價值變動列入損益之金融資產－流動	—	—	3,468,070	\$ 50,000	13,226,871	\$ 191,000	16,694,941	\$ 241,198	\$ 241,000	\$ 198	-	\$ -
	台灣工銀 1699 債券基金	"	—	—	2,016,145	26,000	16,732,744	216,000	18,748,889	242,028	242,000	28	-	-
	華南永昌麒麟貨幣市場基金	"	—	—	-	-	16,181,046	186,000	5,226,247	60,016	60,000	16	10,954,799	126,000
	德信萬保基金	"	—	—	-	-	13,804,960	158,000	13,804,960	158,105	158,000	105	-	-
	台灣工銀大眾債券基金	"	—	—	-	-	11,210,826	152,000	11,210,826	152,036	152,000	36	-	-
	聯邦債券基金	"	—	—	3,988,227	50,000	11,480,888	145,000	12,071,517	152,437	152,000	437	3,397,598	43,000
	華南永昌鳳翔貨幣市場基金	"	—	—	-	-	20,566,283	321,000	18,069,764	282,064	282,000	64	2,496,519	39,000
	日盛債券基金	"	—	—	3,555,459	50,000	13,936,037	197,000	17,491,496	247,348	247,000	348	-	-
	凱基凱旋基金	"	—	—	-	-	9,276,985	103,000	8,737,276	97,055	97,000	55	539,709	6,000
	兆豐國際寶鑽債券基金	"	—	—	4,526,303	54,000	49,714,351	594,000	37,605,093	499,356	449,000	356	16,635,561	199,000
	統一強棒基金	"	—	—	-	-	7,935,677	127,000	6,438,375	103,049	103,000	49	1,497,302	24,000
	第一金全家福基金	"	—	—	422,492	72,000	936,345	160,000	422,492	72,012	72,000	12	936,345	160,000
	華頓平安基金	"	—	—	-	-	10,763,075	119,000	10,763,075	119,034	119,000	34	-	-
	台壽保所羅門貨幣市場基金	"	—	—	2,486,057	30,000	9,510,818	115,000	11,170,647	135,052	135,000	52	826,228	10,000
	復華債券基金	"	—	—	3,623,084	50,000	8,961,906	124,000	12,584,990	174,187	174,000	187	-	-
元大萬泰貨幣市場基金	"	—	—	-	-	36,020,101	522,000	34,917,467	506,146	506,000	146	1,102,634	16,000	
群益安穩基金	"	—	—	-	-	12,825,966	198,000	12,825,996	198,095	198,000	95	-	-	

註：係原始購入成本。

台灣聚合化學品股份有限公司及其子公司

亞洲聚合股份有限公司

累積買進或賣出同一有價證券之金額達新台幣一億元或實收資本額百分之二十以上

民國九十九年度

附表四之四

單位：除另予註明者外，為新台幣仟元

買、賣之公司	有價證券種類及名稱	帳列科目	交易對象	關係	期		初買		入賣		出		期	
					單位數	金額	股數/單位數	金額	單位數	售價	帳面成本	處分利益	單位數	金額
亞洲聚合股份有限公司	兆豐國際寶鑽債券基金	公平價值變動列入損益之金融資產－流動	—	—	3,729,857	\$ 44,500	39,172,677	\$ 468,000	22,411,115	\$ 267,826	\$ 267,500	\$ 326	20,491,419	\$ 245,547 (註一)
	元大萬泰貨幣市場基金	"	—	—	-	-	17,842,808	258,500	1,726,920	25,003	25,000	3	16,115,888	233,922 (註二)
	華南永昌鳳翔貨幣市場基金	"	—	—	-	-	7,495,790	117,000	-	-	-	-	7,495,790	117,128 (註三)
	華南永昌麒麟貨幣市場基金	"	—	—	-	-	14,362,277	165,000	5,403,244	62,034	62,000	34	8,959,033	103,095 (註四)
	台灣工銀 1699 債券基金	"	—	—	16,210,075	209,000	16,276,258	210,000	27,761,807	358,187	358,000	187	4,724,526	61,148 (註五)
	第一金全家福基金	"	—	—	798,136	136,000	837,058	143,000	798,136	136,097	136,000	97	837,058	143,123 (註六)
	第一金台灣債券基金	"	—	—	7,879,167	115,000	3,419,017	50,000	7,879,167	115,050	115,000	50	3,419,017	50,075 (註七)
	台灣工銀大眾債券基金	"	—	—	8,858,564	120,000	12,245,975	166,000	18,597,243	252,181	252,000	181	2,507,296	34,098 (註八)
	華頓平安基金	"	—	—	905,264	10,000	8,414,101	93,000	9,319,365	103,047	103,000	47	-	-
	統一強棒基金	"	—	—	250,224	4,000	9,060,021	145,000	7,687,223	123,051	123,000	51	1,623,022	26,020 (註九)
	寶來得利債券基金	"	—	—	-	-	6,662,514	104,000	3,908,988	61,015	61,000	15	2,753,526	43,071 (註十)
	永豐債券基金	"	—	—	-	-	8,084,742	108,000	-	-	-	-	8,084,742	108,160 (註十一)
台壽保所羅門貨幣市場基金	"	—	—	4,143,463	50,000	8,941,270	108,000	8,616,135	104,034	104,000	34	4,468,598	54,090 (註十二)	

註一：帳載期末金額 245,547 仟元係投資成本 245,000 仟元加上評價調整 547 仟元後之餘額。

註二：帳載期末金額 233,922 仟元係投資成本 233,500 仟元加上評價調整 422 仟元後之餘額。

註三：帳載期末金額 117,128 仟元係投資成本 117,000 仟元加上評價調整 128 仟元後之餘額。

(接次頁)



(承前頁)

註四：帳載期末金額 103,095 仟元係投資成本 103,000 仟元加上評價調整 95 仟元後之餘額。

註五：帳載期末金額 61,148 仟元係投資成本 61,000 仟元加上評價調整 148 仟元後之餘額。

註六：帳載期末金額 143,123 仟元係投資成本 143,000 仟元加上評價調整 123 仟元後之餘額。

註七：帳載期末金額 50,075 仟元係投資成本 50,000 仟元加上評價調整 75 仟元後之餘額。

註八：帳載期末金額 34,098 仟元係投資成本 34,000 仟元加上評價調整 98 仟元後之餘額。

註九：帳載期末金額 26,020 仟元係投資成本 26,000 仟元加上評價調整 20 仟元後之餘額。

註十：帳載期末金額 43,071 仟元係投資成本 43,000 仟元加上評價調整 71 仟元後之餘額。

註十一：帳載期末金額 108,160 仟元係投資成本 108,000 仟元加上評價調整 160 仟元後之餘額。

註十二：帳載期末金額 54,090 仟元係投資成本 54,000 仟元加上評價調整 90 仟元後之餘額。

台灣聚合化學品股份有限公司及其子公司
越峯電子材料股份有限公司
取得不動產之金額達新台幣一億元或實收資本額百分之二十以上
民國九十九年度

附表五

單位：除另予註明者外，
為新台幣仟元

取得之公司	財產名稱	交易日或事實發生日	交易金額	價款支付情形	交易對象	關係	交易對象為關係人者，其前次移轉資料				價格決定之參考依據	取得目的及使用之情形	其他約定事項
							所有人	與公司之關係	移轉日期	金額			
台聚光電股份有限公司	廠房	99.10.01	\$ 188,848	註一	越峯電子材料股份有限公司	母公司	—	—	—	\$ -	—	註一	—

註一：係越峯電子材料股份有限公司資產分割設立台聚光電股份有限公司。



台灣聚合化學品股份有限公司及轉投資公司
越峯電子材料股份有限公司
處分不動產之金額達新台幣一億元或實收資本額百分之二十以上
民國九十九年度

附表六

單位：除另予註明者外，
為新台幣仟元

處分之公司	財產名稱	交易日或事實發生日	原取得日期	帳面價值	交易金額	價款收取情形	處分(損)益	交易對象	關係	處分目的	價格決定之參考依據	其他約定事項
越峯電子材料股份有限公司	廠房	99.10.01	97.2.15-99.6.8	\$ 188,848	註一	註一	\$ -	台聚光電股份有限公司	子公司	註一	-	-
越峰電子(昆山)有限公司	廠房及設備(註二)	99.11.3	90.7.18	162,743 (人民幣34,952 仟元)	551,291 (人民幣118,399 仟元)	已收訖	388,548 (人民幣83,447 仟元)	昆山市周市鎮人民政府	無	城市建設規劃，實施拆遷	依協議書價格	-

註一：係資產分割設立台聚光電股份有限公司。

註二：係本年度越峰電子(昆山)有限公司為配合地方政府區域之需要搬遷新址因而取得之搬遷補償。

台灣聚合化學品股份有限公司及其子公司
與關係人進、銷貨交易金額達新台幣一億元或實收資本額百分之二十以上者
民國九十九年度

附表七

單位：除另予註明者外，
為新台幣仟元

進（銷）貨 之公司	交易對象	關係	交易情形						交易條件與一般交易不同 之情形及原因		應收（付）票據、帳款		備註
			進（銷）貨	金額	佔總進（銷） 貨之比率	授 信 期 間	單 價	授 信 期 間	餘 額	佔總應收（付） 票據、帳款 之 比 率			
台灣聚合化學品 股份有限公司	台聚（香港）有限 公司	採權益法評價之被 投資公司	銷 貨	(\$ 441,039)	(3.50%)	賒銷 60 天內收款	-	-	\$ 27,993	3.38%			
	順昶塑膠股份有限 公司	採權益法評價之被 投資公司	銷 貨	(258,052)	(2.05%)	賒銷 60 天內收款	-	-	44,879	5.43%			
	USI Trading (Shanghai)	Swanlake 採權益法 評價之被投資 公司	銷 貨	(196,373)	(1.56%)	賒銷 60 天內收款	-	-	37,402	4.52%			
	Forever Young Company Ltd.	順昶採權益法計價 之被投資公司	銷 貨	(112,078)	(0.89%)	賒銷 60 天內收款	-	-	16,047	1.94%			
	亞洲聚合股份有限 公司	順昶採權益法計價 之被投資公司	進 貨	295,440	3.00%	賒銷 60 天內收款	-	-	(184,346)	(16.67%)			

註：於編製合併財務報表時，業已全數沖銷。



台灣聚合化學品股份有限公司及其子公司

越峯電子材料股份有限公司

與關係人進、銷貨交易金額達新台幣一億元或實收資本額百分之二十以上者

民國九十九年度

附表七之一

單位：除另予註明者外，為新台幣仟元

進（銷）貨之公司	交易對象	關係	交易情形				交易條件與一般交易不同之情形及原因（註一）		應收（付）票據、帳款		備註
			進（銷）貨	金額	佔總進（銷）貨之比率	授信期間	單價	授信期間	餘額	佔總應收（付）票據、帳款之比率	
越峯公司	越峰電子（昆山）有限公司	ACME (Cayman) 之子公司	銷貨	(\$ 263,704)	14%	55天	-	-	\$ 20,662	5%	
越峰電子（昆山）有限公司	本公司	母公司	進貨	263,704	68%	55天	-	-	(20,662)	67%	

註一：越峯公司與越峰電子（昆山）之交易收付條件及價格未優於一般交易。

註二：於編製合併財務報表時，業已全數沖銷。

台灣聚合化學品股份有限公司及其子公司
 順昶塑膠股份有限公司
 與關係人進、銷貨交易金額達一億元或實收資本額百分之二十以上
 民國九十九年度

附表七之二

單位：除另予註明者外，
為新台幣仟元

進(銷)貨之公司	交易對象	關係	交易情形				交易條件與一般交易不同之情形及原因		應收(付)票據及帳款		備註
			進(銷)貨	金額	佔總進(銷)貨之比率	授信期間	單價	授信期間	餘額	佔總應收(付)款項之比率	
本公司	台灣聚合化學品股份有限公司	對本公司採權益法評價之投資公司	進貨	\$ 258,138	24%	月結 60 天	\$ -	-	應付帳款－關係人 (\$ 46,095)	(35%) (註一)	
本公司	順昶塑膠(新加坡)私人有限公司	本公司採權益法評價之被投資公司	銷貨	(127,947)	8%	月結 30 天	-	-	應收帳款－關係人 11,370	(3%) (註二)	
Forever Young Company Ltd.	台灣聚合化學品股份有限公司	最終母公司之主要股東	進貨 (註四)	108,565	17%	發票日加 75 天	-	-	其他應付款－關係人 (12,177)	(3%) (註三)	
順昶塑膠(馬來西亞)公司	順昶塑膠(新加坡)私人有限公司	最終母公司相同	銷貨	(610,460)	51%	月結 90 天	-	-	應收帳款－關係人 117,953	65%	
順昶塑膠(新加坡)私人有限公司	順昶塑膠(馬來西亞)公司	最終母公司相同	進貨	610,460	44%	月結 90 天	-	-	應付帳款－關係人 (117,953)	28%	
順昶塑膠(昆山)有限公司	順安塗佈科技(昆山)有限公司	最終母公司相同	銷貨	102,443	8%	月結 90 天	-	-	應收帳款－關係人 27,333	9%	

註一：係含應付票據及帳款－關係人與非關係人餘額。

註二：係含應收票據及帳款－關係人與非關係人餘額。

註三：係含應付帳款－關係人與非關係人餘額。

註四：係 Forever Young Company Limited 替關係企業代採購原物料。

註五：於編製合併報表時業已全數沖銷。



台灣聚合化學品股份有限公司及其子公司
 華夏海灣塑膠股份有限公司
 與關係人進、銷貨交易金額達一億元或實收資本額百分之二十以上
 民國九十九年度

附表七之三

單位：除另予註明者外，
為新台幣仟元

進(銷)貨之公司	交易對象	關係	交易情形				交易條件與一般交易不同之情形及原因		應收(付)票據、帳款		備註
			進(銷)貨	金額	佔總進(銷)貨之比率	授信期間	單價	授信期間	餘額	佔總應收(付)票據、帳款之比率	
華夏海灣塑膠股份有限公司	台灣氯乙烯工業股份有限公司	子公司	進貨	\$4,631,962	69%	次月15日前	無重大差異	無重大差異	應付帳款－關係人 (\$ 392,696)	(65%)	註一
	CGPC America Corporation	子公司	銷貨	(365,669)	(4%)	120天	同上	同上	應收帳款－關係人 106,993	13%	註一
	C G Europe Ltd.	子公司	銷貨	(151,502)	(2%)	120天	同上	同上	其他應收款－關係人 15,600 應收帳款－關係人 20,144	2% 2%	註一 註一
台灣氯乙烯工業股份有限公司	華夏海灣塑膠股份有限公司	母公司	銷貨	(4,631,962)	(58%)	次月15日前	同上	同上	應收帳款－關係人 392,696	59%	註一
	大洋塑膠工業股份有限公司	主要股東	銷貨	(1,489,155)	(19%)	次月15日前	同上	同上	應收帳款－關係人 153,780	23%	
CGPC America Corporation	華夏海灣塑膠股份有限公司	母公司	進貨	365,669	85%	120天	同上	同上	應付帳款－關係人 (122,593)	(100%)	註一
Krystal Star International Corporation	中山華聚塑化製品有限公司	最終母公司相同	進貨	143,598	75%	120天	同上	同上	應付帳款－關係人 (18,826)	(87%)	註一
C G Europe Ltd.	華夏海灣塑膠股份有限公司	母公司	進貨	151,502	81%	120天	同上	同上	應付帳款－關係人 (20,144)	(84%)	註一
中山華聚塑化製品有限公司	Krystal Star International Corporation	最終母公司相同	銷貨	(143,598)	96%	120天	同上	同上	應收帳款－關係人 18,826	92%	註一

註一：於編製合併財務報表時，業已全數沖銷。

台灣聚合化學品股份有限公司及其子公司
 亞洲聚合股份有限公司
 與關係人進、銷貨交易金額達一億元或實收資本額百分之二十以上
 民國九十九年度

附表七之四

單位：除另予註明者外
 ，為新台幣仟元

進（銷）貨 之公司	交易對象	關係	交易情形				交易條件與一般交易 不同之情形及原因		應收（付）票據、帳款		備註
			進（銷）貨	金額	佔總進（銷） 貨之比率	授信期間	單價	授信期間	餘額	佔總應收 （付）票據、 帳款之比率	
亞洲聚合股份有限 公司	台灣聚合化學股份 有限公司	母公司	銷貨	(\$ 293,467)	(5%)	60 天	無重大差異	無重大差異	應收帳款－關係人 \$ 185,617	51%	

註一：於編製合併財務報表時，業已全數沖銷。



台灣聚合化學品股份有限公司
 應收關係人款項達新台幣一億元或實收資本額百分之二十以上
 民國九十九年十二月三十一日

附表八

單位：除另予註明者外
 ，為新台幣仟元

帳列應收款項之公司	交易對象	關係	應收關係人款項餘額	週轉率	逾期應收關係人款項		應收關係人款項 期後收回金額 (註二)	提列備抵 呆帳金額
					金額	處理方式		
台灣氯乙烯工業股份有限公司	台灣聚合化學品股份有限公司	華夏公司採權益法評價之被投資公司	其他應帳款－關係人 \$ 159,803	—	\$ -	—	\$ 159,803	註一
亞洲聚合股份有限公司	台灣聚合化學品股份有限公司	子公司	應收帳款－關係人 328	—	-	—	238	註一
			其他應帳款－關係人 105,911	—	-	—	105,911	註一

註一：經評估無須提列備抵呆帳。

註二：期後收回金額係截至會計師查核報告日收回之金額。

註三：於編製合併財務報表時，業已全數沖銷。

台灣聚合化學品股份有限公司及子公司
越峯電子材料股份有限公司
應收關係人款項達新台幣一億元或實收資本額百分之二十以上
民國九十九年十二月三十一日

附表八之一

單位：除另予註明者外
，為新台幣仟元

帳列應收款項之公司	交易對象	關係	應收關係人款項餘額	週轉率	逾期應收關係人款項		應收關係人款項 期後收回金額 (註二)	提列備抵 呆帳金額
					金額	處理方式		
台聚光電股份有限公司	越峯電子材料股份有限公司	子公司	應收帳款－關係人 \$ 158,945	—	—	—	\$ 118,120	(註一)

註一：經評估無須提列備抵呆帳。

註二：期後收回金額係截至會計師查核報告日收回之金額。

註三：於編製合併財務報表時，業已全數沖銷。



台灣聚合化學品股份有限公司及其子公司
 順昶塑膠股份有限公司
 應收關係人款項達一億元或實收資本額百分之二十以上
 民國九十九年十二月三十一日

附表八之二

單位：除另予註明者外，
為新台幣仟元

帳列應收款項之公司	交易對象	關係	應收關係人款項餘額	週轉率	逾期應收關係人款項		應收關係人款項 期後收回金額	提列備抵 呆帳金額	
					金額	處理方式			
順昶塑膠股份有限公司(順昶公司)	Forever Young Company Limited	子公司	應收帳款－關係人	\$ 59,022	-	\$ -	-	\$ -	-
			其他應收款－關係人	38,894	-	-	-	-	-
			長期應收款－關係人	<u>62,254</u>	-	-	-	-	-
			\$ <u>160,170</u>						
Forever Young Company Ltd.	順昶塑膠(南通)有限公司	母公司相同	應收帳款－關係人	\$ 142,679	-	-	-	USD 602,095	-
			長期應收款－關係人	<u>16,856</u>	-	-	-	-	-
				<u>\$ 159,535</u>					
			(註二) (USD 5,476,656)						
Forever Young Company Ltd.	順昶塑膠(馬來西亞)公司	最終母公司相同	應收帳款－關係人	\$ <u>215,545</u>	-	-	-	USD 1,131,963	-
				(註二) (USD 7,399,422)					
Forever Young Company Ltd.	順昶塑膠(昆山)有限公司	最終母公司相同	應收帳款－關係人	\$ <u>175,125</u>	-	-	-	USD 1,888,468	-
				(註二) (USD 6,011,834)					
Forever Young Company Ltd.	Swanson International Ltd	最終母公司相同	其他應收帳款－關係人	\$ <u>136,165</u>	-	-	-	-	-
				(USD 4,674,391)					

註一：經評估無須提列備抵呆帳。

註二：係 Forever Young Company Limited 替關係企業代採購原物料。

註三：相關交易業已於合併報表沖銷。

台灣聚合化學品股份有限公司及其子公司
 華夏海灣塑膠股份有限公司
 應收關係人款項達一億元或實收資本額百分之二十以上
 民國九十九年十二月三十一日

附表八之三

單位：除另予註明者外，
為新台幣仟元

帳列應收款項之公司	交易對象	關係	應收關係人款項餘額	週轉率	逾期應收關係人款項		應收關係人款項 期後收回金額 (註二)	提列備抵 呆帳金額
					金額	處理方式		
華夏海灣塑膠股份有限公司	CGPC America Corporation	子公司	應收帳款－關係人 \$ 106,993 (註四)	3.13	\$ -	—	\$ 13,372	註一
			其他應收款－關係人 16,081 (註四)	-	15,804	註三	15,600	註一
台灣氯乙烯工業股份有限公司	華夏海灣塑膠股份有限公司 大洋塑膠工業股份有限公司	母公司 主要股東	應收帳款－關係人 392,696 (註四)	8.95	-	—	392,696	註一
			應收帳款－關係人 153,780 (註四)	8.50	-	—	153,780	註一
Krystal Star International Corporation	華夏塑膠(中山)有限公司	最終母公司相同	其他應收款－關係人 848	-	848	註三	-	註一
			長期應收款項－關係人 119,692 (註四)	-	119,692	註三	-	註一
CGPC (BVI) Holding Co., Ltd.	華夏塑膠(中山)有限公司	最終母公司相同	其他應收款－關係人 117,035 (註四)	-	-	—	-	註一

註一：經評估無須提列備抵呆帳。

註二：期後係指一〇〇年一月一日至二月十七日之期間。

註三：已公告資金貸與他人資訊，請參閱華夏公司財務報表附表二。

註四：於編製合併財務報表時，業已全數沖銷。



台灣聚合化學品股份有限公司及其子公司
 台達化學工業股份有限公司
 應收關係人款項達新台幣一億元或實收資本額百分之二十以上
 民國九十九年十二月三十一日

附表八之四

單位：除另予註明者外，
為新台幣仟元

帳列應收款項之公司	交易對象	關係	應收關係人款項餘額	週轉率	逾期應收關係人款項		應收關係人款項 期後收回金額 (註二)	提列備抵 呆帳金額
					金額	處理方式		
TAITA (BVI) Holding Co., Ltd.	台達化工(中山)有限公司 (台達中山)	孫公司	其他應收款(註一 及註三) \$ 311,760	-	\$ -	-	\$ 87,390	\$ -

註一：TAITA (BVI) Holding Co., Ltd.之其他應收款係代台達中山採購原料款項。

註二：係截至一〇〇年三月三日止已收回款項金額。

註三：於編製合併財務報表時，業已全數沖銷。

台灣聚合化學品股份有限公司及其子公司
 亞洲聚合股份有限公司
 應收關係人款項達新台幣一億元或實收資本額百分之二十以上
 民國九十九年十二月三十一日

附表八之五

單位：除另予註明者外
 ，為新台幣仟元

帳列應收款項之公司	交易對象	關係	應收關係人款項餘額	週轉率	逾期應收關係人款項		應收關係人款項期後收回金額 (註二)	提列備抵呆帳金額
					金額	處理方式		
亞洲聚合股份有限公司	台灣聚合化學股份有限公司	母公司	應收帳款－關係人 \$ 185,617	3.1	\$ -	—	\$182,528	註一

註一：經評估無須提列備抵呆帳。

註二：期後係指一〇〇年一月一日至三月三日之期間。

註三：於編製合併財務報表時，業已全數沖銷。



台灣聚合化學品股份有限公司及其子公司

被投資公司資訊

民國九十九年度

附表九

單位：除另予註明者外，
為新台幣仟元

投資公司名稱	被投資公司名稱	所 在 地 區	主 要 營 業 項 目	原 始 投 資 金 額		期 末 持 有		被 投 資 公 司 本 期 (損) 益	本 期 認 列 之 投 資 (損) 益	備 註	
				本 期 期 末	上 期 期 末	股 數	比 率				帳 面 金 額
台灣聚合化學品股份有限公司	台聚投資股份有限公司	台北市基湖路 37 號 12 樓	對各種生產事業、運輸業、倉儲業、營造業、銀行、證券投資公司及貿易公司之投資	\$ 550,000	\$ 550,000	78,960,000	100.00	\$ 1,073,976	\$ 92,779	\$ 92,779	註一
	Swanlake Traders Ltd.	Citco Building, Wickhamo Cay, P.O. Box 662, Road Town, Tortola, British Virgin Islands	從事各種貿易及投資業務	728,439	728,439	30,000,000	100.00	549,828	5,386	5,386	註一
	台聚(香港)有限公司	Room 2602-3, 26F Tower 2, Lippor Center, 89 Queensway Hong Kong	從事各種貿易及投資業務	63,482	63,482	160,000	100.00	132,422	1,808	1,808	註一
	聯聚國際投資股份有限公司	台北市基湖路 37 號 12 樓	對各種生產事業及服務業之投資	1,409,692	1,409,692	218,946,930	100.00	2,995,545	628,597	616,269	註一
	聚利創業投資股份有限公司	台北市基湖路 37 號 10 樓	從事以投資高科技事業為主之創業投資事業	511,000	511,000	49,000,000	70.00	548,683	13,296	9,308	註一
	昌隆貿易股份有限公司	台北市基湖路 37 號 12 樓	從事進出口貿易業務	28,323	28,323	2,698,080	99.93	24,604	5,207	5,204	註一
	順昶塑膠股份有限公司	台北市基湖路 37 號 12 樓	主要從事於伸縮膜、壓花膜及工業用多層包裝膜之產銷	171,210	171,210	42,629,651	40.58	815,839	371,922	150,925	註一
	越峯電子材料股份有限公司	台北市基湖路 39 號 8 樓	產銷錳鋅軟性鐵氧磁粉	221,513	221,513	32,144,770	27.74	648,223	764,252	212,693	註一
	中華電訊科技股份有限公司	新竹科學工業園區工業東四路 24 之 2 號 4 樓	區域網路、介面系統	24,137	24,137	1,351,229	11.26	(8,224)	6,627	6,046	註一及註二
	順昱科技股份有限公司	新北市新店區中正路 542-5 號 8 樓	網路儲存設備生產銷售	-	307	-	-	-	-	-	註三
	台聚管理顧問股份有限公司	台北市基湖路 37 號 12 樓	提供經營管理服務	1,000	1,000	190,000	100.00	355	1,107	1,107	註一
	Unic Insurance Ltd.	P.O. Box 384 The Albang South Esplanade St. Peter Port, Guernsey U.K.	保險經紀再保	14,034	14,034	65,900	20.00	19,682	(689)	(138)	註一
	鑫特材料科技股份有限公司	台北市基湖路 37 號 12 樓	強化塑膠製品製造	18,250	18,250	1,825,000	30.42	10,036	(12,941)	(3,937)	註一

(接次頁)

(承前頁)

投資公司名稱	被投資公司名稱	所 在 地 區	主 要 營 業 項 目	原 始 投 資 金 額		期 末 持 有		被 投 資 公 司 帳 面 金 額	本 期 認 列 之 損 益	本 期 認 列 之 損 益	備 註
				本 期 期 末	上 期 期 末	股 數	比 率				
聯聚國際投資股份有限公司	台達化學工業股份有限公司	台北市基湖路 37 號 12 樓	從事製造及銷售聚苯乙烯 (PS)、丙烯腈、丁二烯、苯乙烯共聚體 (ABS) 樹脂、丙烯腈苯乙烯共聚體 (SAN) 樹脂、玻璃棉絕緣製品、塑膠原料及其加工品之業務	\$ 1,749,212	\$ 1,749,212	102,176,659	36.67	\$ 1,702,933	\$ 526,237	\$ 192,987	註一
	亞洲聚合股份有限公司	台北市基湖路 37 號 12 樓	從事低密度聚乙烯、中密度聚乙烯及乙烯醋酸乙酯共聚樹脂之製造及銷售，並於八十二年十一月至八十六年底開始進口及銷售線型低密度聚乙烯及高密度聚乙烯	1,965,437	1,965,437	101,286,898	32.35	3,156,041	1,452,816	469,955	註一
	華夏海灣塑膠股份有限公司	台北市基湖路 37 號 12 樓	從事生產與銷售塑膠布、塑膠皮、塑膠管、塑膠粒、塑膠粉、異型押出建材、碱氣品及其他有關產品為主要業務	1,320,045	1,320,045	102,799,317	24.20	1,305,325	4,532	1,097	註一
台聚投資股份有限公司	聚利管理顧問股份有限公司	台北市基湖路 37 號 12 樓	企業經營管理顧問業	3,680	3,680	368,000	46.00	6,341	1,642	755	註一
	越峯電子材料股份有限公司	台北市基湖路 39 號 8 樓	產銷錳鋅軟性鐵氧磁粉	155,567	155,567	10,710,527	9.24	229,046	764,252	70,867	註一
	中華電訊科技股份有限公司	新竹市科學工業園區工業東四路 24 之 2 號 4 樓	區域網路、介面系統	126,338	126,338	2,025,439	16.88	(3,632)	6,627	1,237	註一及註二
	上華電訊股份有限公司	台北市基湖路 37 號 12 樓	銷售區域網路及週邊零組件	10,714	5,714	1,071,429	35.71	9,695	(2,529)	(903)	註一
	台達化學工業股份有限公司	台北市基湖路 37 號 12 樓	從事製造及銷售聚苯乙烯 (PS)、丙烯腈、丁二烯、苯乙烯共聚體 (ABS) 樹脂、丙烯腈苯乙烯共聚體 (SAN) 樹脂、玻璃棉絕緣製品、塑膠原料及其加工品之業務	-	11,382	-	-	-	-	-	-
聚利創業投資股份有限公司	順昶先進能源股份有限公司	台北市基湖路 37 號 12 樓	塑膠膜 (袋)、工業用塑膠製品、強化塑膠製品製造業	30,000	30,000	3,000,000	15.00	28,133	(12,238)	(1,836)	註一
	中華電訊科技股份有限公司	新竹市科學工業園區工業東四路 24 之 2 號 4 樓	區域網路、介面系統	120,472	120,472	1,891,912	15.77	(3,392)	6,627	1,171	註一及註二
	上華電訊股份有限公司	台北市內湖區基湖路 37 號 12 樓	銷售區域網路及週邊零組件	20,429	13,714	857,142	28.57	7,756	(2,529)	(723)	註一
	鑫特材料科技股份有限公司	台北市基湖路 37 號 12 樓	強化塑膠製品製造	21,465	21,465	900,000	15.00	4,949	(12,941)	(1,941)	註一

(接次頁)



(承前頁)

投資公司名稱	被投資公司名稱	所 在 地 區	主 要 營 業 項 目	原 始 投 資 金 額		期 末 持 有		帳 面 金 額	被 投 資 公 司 本 期 (損) 益	本 期 認 列 之 投 資 (損) 益	備 註
				本 期 期 末	上 期 期 末	股 數	比 率				
中華電訊科技 股份有限 昌隆貿易股份 有限公司 Swanlake Traders Ltd.	英屬維京群島 Brite Star 公司	British Virgin Islands	投資業務	\$ -	\$ -	7,200,000	100.00	\$ -	\$ -	\$ -	
	Forum Pacific Trading Ltd.	British Virgin Islands	國內外進出口貿易	USD 220 仟元	USD 220 仟元	220,000	100.00	32,228	1,496	1,496	註一
	Stargaze International Ltd.	Citco Building, Wickhams Cay, P. O. Box 662. Road Town, Tortola, British Virgin Islands	投資貿易、製造、買賣 及其他法令許可之業 務，不動產買賣、保 險、銀行、信託業務 除外	-	USD 1,855 仟元	-	-	-	USD 47 仟元 (168) (USD 5 仟元)	USD 47 仟元 3,458 USD 110 仟元	註四
	World Union Trading Co., Ltd.	British Virgin Islands	貿易業務	USD 341 仟元	USD 341 仟元	340,605	13.05	-	(139) (USD 4 仟元)	(18) (USD 1 仟元)	註一
	ACME Electronics (Cayman) Corp.	Ugland House P.O. Box 309 George Town, Grand Cayman, Cayman Islands	企業投資	USD 3,538 仟元	USD 3,089 仟元	5,609,231	11.23	177,178 USD 6,082 仟元	253,681 USD 8,048 仟元	28,488 USD 904 仟元	註一
	USI Trading (Shanghai) Co., Ltd.	上海市延安西路 1358 號 6B 室	經營化工產品及其設 備、橡膠製品、電子 材料等產品之批發、 佣金代理、進出口及 相關配套業務	USD 2,500 仟元	USD 2,500 仟元	-	100.00	99,215 USD 3,406 仟元	9,959 USD 316 仟元	9,959 USD 316 仟元	註一
Universal Semiconductor Corp.	Portcullis TrustNet Chambers, P.O. Box 3444. Road Town, Tortola, British Virgin Islands	投資貿易、製造、買賣 及其他法令許可之業 務，不動產買賣、保 險、銀行、信託業務 除外	USD 15,000 仟元	USD 15,000 仟元	15,000,000	100.00	25,702 USD 882 仟元	(30,232) (USD 959 仟元)	(30,232) (USD 959 仟元)	註一	

註一： 係依當期經會計師查核之財務報表認列投資損益。

註二： 該公司持續虧損，惟因該公司屬本公司已達控制能力之被投資公司，因是本公司持續認列投資損失，長期股權投資貸餘則轉列其他負債項下。

註三： 該公司已於九十八年十一月一日進行解散清算之法定程序，九十九年七月二日取得法院清算完結備查函，並於九十九年十二月十六日取得國稅局清算申報核定通知書，公司並無未清償之稅款，清算完結後資產不足清償負債，無剩餘財產可茲分配，各股東之股本回收金額為零。

註四： Stargaze 於九十九年六月進行清算解散程序，並於九十九年十月五日完成清算程序及註銷登記。

台灣聚合化學品股份有限公司及其子公司

越峯電子材料股份有限公司

被投資公司資訊

民國九十九年度

附表九之一

單位：除另予註明者外，
為新台幣仟元

投資公司名稱	被投資公司名稱	所 在 地 區	主要營業項目	原 始 投 資 金 額		期 末 持 有		被 投 資 公 司 本 期 (損) 益	本 期 認 列 之 投 資 (損) 益	備 註	
				本 期 期 末	上 期 期 末	股 數	比 率				帳 面 金 額
越峯電子材料股份有限公司	ACME Electronics (Cayman) Corp.	Ugland House P.O. Box 309 George Town, Grand Cayman, Cayman Islands	企業投資	\$ 605,812 (USD 18,336 仟元)	\$ 539,465 (USD 16,248 仟元)	25,621,692	51.27%	\$ 827,596	\$ 253,677 (USD 8,049 仟元)	\$ 128,000	註一
	Golden Amber Enterprises Limited	CITCO Building, Wickhams Cay Road Town, Tortola, British Virgin Islands	企業投資	553,537 (USD 16,900 仟元)	486,127 (USD 14,800 仟元)	16,900,000	100%	467,973	74,703	74,703	
	ACME Electronics (BVI) Corp.	CITCO Building, Wickhams Cay P.O. Box 662, Road Town, Tortola, British Virgin Islands	企業投資	23,923 (USD 730 仟元)	23,923 (USD 730 仟元)	730,000	100%	908	(53) (USD 2 仟元)	(53)	
	台聚光電股份有限公司	台北市內湖區基湖路 37 號 12 樓	藍寶石晶體製造及銷售	626,200	-	62,620,000	90.75%	921,864	322,227	300,608	
ACME Electronics (Cayman) Corp.	越峰電子(昆山)有限公司	中國江蘇省昆山市黃浦江北路 533 號	軟性鐵氧磁鐵芯製造及銷售	USD 30,725 仟元 (註二)	USD 30,725 仟元 (註二)	不適用	100%	USD 40,414 仟元	USD 7,880 仟元	USD 7,880 仟元	
	ACME Components (Malaysia) Sdn. Bhd.	Plot 15, Jalan Industri 6 Kawasan Perindustrian Jelapang II(ZPB) Jelapang 30020 Ipoh, Perak, Malaysia.	企業投資	USD 11,891 仟元	USD 7,891 仟元	39,600,000	100%	USD 13,717 仟元	USD 842 仟元	USD 842 仟元	
Golden Amber Enterprises Limited	越峰電子(廣州)有限公司	中國廣東省增城市增江街東區府前東路 2 號	軟性鐵氧磁鐵芯製造及銷售	USD 16,300 仟元	USD 14,200 仟元	不適用	100%	471,823	78,162	78,162	
ACME Components (Malaysia) Sdn. Bhd.	ACME Ferrite Products Sdn. Bhd.	Plot 15, Jalan Industri 6 Kawasan Perindustrian Jelapang II(ZPB) Jelapang 30020 Ipoh, Perak, Malaysia.	軟性鐵氧磁鐵芯製造及銷售	MYR 5,500 仟元	MYR 5,500 仟元	5,500,000	100%	MYR 10,802 仟元	MYR 1,472 仟元	MYR 1,472 仟元	
	ACME Magnetic Products Sdn. Bhd.	Plot 15, Jalan Industri 6 Kawasan Perindustrian Jelapang II(ZPB) Jelapang 30020 Ipoh, Perak, Malaysia.	軟性鐵氧磁鐵粉製造及銷售	MYR 5,500 仟元	MYR 5,500 仟元	5,500,000	100%	MYR 11,384 仟元	MYR 1,164 仟元	MYR 1,164 仟元	
	ACME Procurement Services Sdn. Bhd.	Plot 15, Jalan Industri 6 Kawasan Perindustrian Jelapang II(ZPB) Jelapang 30020 Ipoh, Perak, Malaysia.	停業中	MYR 4,350 仟元	MYR 4,350 仟元	4,350,000	100%	(MYR 2,059 仟元)	(MYR 2 仟元)	(MYR 2 仟元)	

(接次頁)



(承前頁)

投資公司名稱	被投資公司名稱	所 在 地 區	主要營業項目	原 始 投 資 金 額		期 末 持 有			被 投 資 公 司 本 期 (損) 益	本 期 認 列 之 投 資 (損) 益	備 註
				本 期 期 末	上 期 期 末	股 數	比 率	帳 面 金 額			
	NWE Industrial Sdn.Bhd.	Plot 15,Jalan Industri 6 Kawasan Perindustrian Jelapang II (ZPB) Jelapang 30020 Ipoh, Perak, Malaysia.	創業期間	MYR -	MYR -	3	100%	(MYR 180 仟元)	(MYR 12 仟元)	(MYR 12 仟元)	

註一：係按九十九年十二月三十一日被投資公司未經會計師查核之財務報表計算。

註二：係包含越峰電子（昆山）有限公司盈餘轉增資美金 12,320 仟元。

註三：帳面價值及本期認列投資損益於編製合併財務報表時，業已全數沖銷。

台灣聚合化學品股份有限公司及其子公司

順昶塑膠股份有限公司

被投資公司資訊

民國九十九年度

附表九之二

單位：除另予註明者外，
為新台幣仟元

投資公司名稱	被投資公司名稱	所 在 地 區	主要營業項目	原 始 投 資 金 額		期 末 持 有			被 投 資 公 司 本 期 損 益	本 期 認 列 之 投 資 損 益	備 註
				本 期 (註 三)	期 末 (註 三)	上 期 (註 三)	期 末 (註 三)	股 數 (仟 股)			
本公司	順昶塑膠(新加坡)私人有限公司	16 Pandan Road Singapore 60926	生產及銷售塑膠製品	\$ 276,083	\$ 276,083	14,310	100.00	\$ 770,348	\$ 137,399	\$ 137,399	註三及六
	順昶塑膠(南通)有限公司	中國江蘇省南通經濟開發區振興路8號	生產及銷售重包裝袋、垃圾袋及尿片膜等	108,774	108,774	-	95.50	145,479	11,510	10,992	註一、三及六
	Forever Young Company Limited	Skelton Building Main Street P.O. Box 3136 Road Town, Tortola British Virgin Islands	進出口及代理業務	1,297	1,297	50	100.00	116,247	24,284	24,284	註三及六
	Phoenix International Enterprise Ltd.	Ugland House, P.O.Box 309 George Town, Grand Cayman, Cayman Islands	各項投資、財務及商業貿易業務	48,290	48,290	1,485	50.00	6,067	(180)	(90)	註三
	Swanson International Ltd.	Ugland House, P.O.Box 309 George Town, Grand Cayman, Cayman Islands, British West Indies	進出口及代理業務	306,234	306,234	9,441	100.00	925,144	137,869	137,869	註三及六
	Curtana Company Ltd.	Flatb 6/F Caltex House 258 Hennessy Road Wanchai, Hong Kong	投 資	4,850	4,850	1,600	100.00	7,054	482	482	註六
	順昶先進能源股份有限公司	台北市內湖區基湖路37號12樓	生產、銷售及開發EVA封裝膜及其他高附加價值之塑膠製品	140,000	140,000	14,000	70.00	131,290	(12,238)	(8,566)	註六
順昶塑膠(新加坡)私人有限公司	順昶塑膠(馬來西亞)公司	Plot 505, Tingkat Perusahaan 4A, Kawasan Perusahaan Perai, Zon Perdagangan Bebas, 13600 Perai, Seberang Perai, Malaysia	塑膠產品之製造、銷售	80,612 SGD 3,546,500	80,612 SGD 3,546,500	20,000	100.00	283,288 USD 9,724,974	51,650 RMB 5,495,291	51,650 USD 1,638,754	註三及六
Swanson International Ltd.	順昶塑膠(昆山)有限公司	中國江蘇省昆山市開發區青陽北路289號	生產、銷售、開發多功能膜與光解膜等	387,138 USD 13,290,000	387,138 USD 13,290,000	-	100.00	739,972 USD 25,402,401	83,036 RMB 17,833,427	83,036 USD 2,634,573	註一、三及六
	Sekisui Jushi Swanson Plastics Corporation	菲 律 賓	塑膠產品之製造及銷售	12,267 USD 421,117	12,267 USD 421,117	208	10.67	2,401 USD 82,415	-	-	註五
	A.S. Holdings (UK) Limited	英 國	投 資	58,087 USD 1,994,062	58,087 USD 1,994,062	-	100.00	274,254 USD 9,414,846	53,663 USD 1,702,609	53,663 USD 1,702,609	註一及六

(接次頁)



(承前頁)

投資公司名稱	被投資公司名稱	所 在 地 區	主 要 營 業 項 目	原 始 投 資 金 額		期 末 持 有		被 投 資 公 司 本 期 損 益	本 期 認 列 之 投 資 損 益	備 註	
				本 期 (註 三)	期 末 (註 三)	上 期 (註 三)	期 末 (註 三)				股 數 (仟 股)
Curtana Company Ltd.	順昶塑膠(南通) 有限公司	中國江蘇省南通經濟開發 區振興路 8 號	生產及銷售垃圾袋及 尿片膜等	\$ 5,243	\$ 5,243	-	4.50	\$ 6,853	\$ 11,510	\$ 518	註一、三 及六
				USD 180,000	USD 180,000			HKD 1,828,313	RMB 2,472,007	HKD 127,670	
A.S. Holdings (UK) Limited	順安塗佈科技(昆 山)有限公司	中國江蘇省昆山市開發區 青陽北路 289 號	經營 PE 離型膜及其 他離型產品之產銷 業務	116,520	116,520	-	100.00	284,710	53,663	53,663	註一、三 及六
				USD 4,000,000	USD 4,000,000			USD 9,773,760	RMB 11,524,963	USD 1,702,609	

註一：係有限公司型態，無股數。

註二：於九十八年九月十四日經董事會決議通過投資設立。

註三：係按九十九年十二月三十一日被投資公司經會計師查核之財務報表計算及認列。

註四：原始投資金額及帳面金額係按九十九年十二月三十一日即期匯率換算。

註五：Sekisui Jushi Swanson Plastics Corporation 已決議清算並於九十六年九月停止營運，截至九十九年底止，尚未清算完成。

註六：期末持有帳面金額及本期認列之投資損益已於合併報表中沖銷。

註七：未含預付順昶塑膠(印度)公司之長期投資款。

台灣聚合化學品股份有限公司及其子公司

華夏海灣塑膠股份有限公司

被投資公司資訊

民國九十九年度

附表九之三

單位：除另予註明者外，新台幣仟元

投資公司名稱	被投資公司名稱	所 在 地 區	主要營業項目	原 始 投 資 金 額		年 底 持 有		帳 面 金 額	被 投 資 公 司 本 年 度 利 益 (損 失)	本 年 度 認 列 之 投 資 利 益 (損 失)	備 註
				本 年 年 底	上 年 年 底	股 數	比 率				
華夏海灣塑膠股份有限公司	華夏聚合股份有限公司	台北市基湖路 37 號 12 樓	PVC 粉之製造及銷售	\$ 800,000	\$ 800,000	80,000,000	100.00%	\$ 763,448 (註一及八)	(\$ 34,017)	(\$ 34,017) (註一)	子公司(註三)
	台灣氯乙烯工業股份有限公司	台北市基湖路 37 號 12 樓	產銷氯乙烯單體	2,931,153	2,931,153	183,202,117	87.22%	801,759 (註一及八)	8,656	12,713 (註一)	子公司
	CGPC (BVI) Holding Co., Ltd.	Citco Building, Wickhams Cay, P.O. Box 662, Road Town, Tortola, British Virgin Islands	轉投資控股公司	1,073,906	1,073,906	16,308,258	100.00%	434,067 (註一及八)	2,751	2,751 (註一)	子公司
	Krystal Star International Corporation	Citco Building, Wickhams Cay, P.O. Box 662, Road Town, Tortola, British Virgin Islands	銷售 PVC 二、三次加工品	283,502	283,502	5,780,000	100.00%	161,611 (註一及八)	(4,574)	(4,574) (註一)	子公司
	華運倉儲實業股份有限公司	台北市基湖路 37 號 12 樓	石化原料儲運操作	41,106	10,000	10,546,209	33.33%	191,714 (註一)	40,503	14,808 (註一)	採權益法之被投資公司
	CGPC America Corporation	11310 Harrel Street Mira Loma, CA 91752	銷售 PVC 二、三次加工品	648,931	648,931	100	100.00%	132,785 (註一及八)	27,579	27,579 (註一)	子公司
	C G Europe Ltd.	10b Dalton Court, Commerical Road, Darwen, Lancs BB30DG, U.K.	銷售 PVC 二、三次加工品	45	45	1,000	100.00%	65,969 (註一及八)	51	51 (註一)	子公司
	Unic Insurance Ltd.	P.O. Box 384 The Albang South Esplanade St. Peter Port, Guernsey U.K.	保險經紀及再保	3,683	3,683	131,800	40.00%	39,364 (註一)	(687)	(276) (註一)	採權益法之被投資公司
	越峯電子材料股份有限公司	台北市基湖路 39 號 8 樓	產銷錳鋅、軟性鐵氧、磁粉、磁芯	33,995	33,995	2,072,912	1.79%	42,496 (註一)	764,252	13,716 (註一)	採權益法之被投資公司
	鑫特材料科技股份有限公司	台北市基湖路 37 號 12 樓	產銷強化塑膠產品	15,000	15,000	600,000	10.00%	3,299 (註一)	(12,941)	(1,295) (註一)	採權益法之被投資公司
	China General Plastics (Hong Kong) Co., Ltd.	Rm, 1110B, Tower 2, China H.K. City, 33 Canton Rd., Tsim Sha Tsui, Kln, Hong Kong	銷售 PVC 二次加工品	3	3	1,000	100.00%	458 (註二及八)	-	- (註二)	子公司
	順昱科技股份有限公司	台北縣新店市中正路 542-5 號 8 樓	設計及產銷資訊家電 (IA) 產品	-	10,500	-	-	-	-	-	-
中華電訊科技股份有限公司	新竹市科學工業園區工業東四路 24 之 2 號 4 樓	區域網路、介面系統	23,121	23,121	119,619	1.00%	- (註四)	6,627	- (註四)	採權益法之被投資公司	

(接次頁)



(承前頁)

投資公司名稱	被投資公司名稱	所 在 地 區	主要營業項目	原 始 投 資 金 額		年 底 持 有		帳 面 金 額	被 投 資 公 司 本年度利益(損失)	本 年 度 認 列 之 投資利益(損失)	備 註
				本 年 年 底	上 年 年 底	股 數	比 率				
CGPC (BVI) Holding Co., Ltd.	華夏塑膠(中山)有限公司	廣東省中山市中山火炬高技術產業開發區沿江東二路	從事 PVC 膠布及三次加工製造及銷售	美金 20,000 仟元	美金 20,000 仟元	-	100.00%	\$ 281,933 (註一及八)	(\$ 11,897)	\$ -	孫公司
	中山華聚塑化製品有限公司	廣東省中山市中山火炬高技術產業開發區沿江東二路	從事 PVC 三次加工製造及銷售	美金 1,500 仟元	美金 1,500 仟元	-	100.00%	52,213 (註一及八)	4,735	-	孫公司
	World Star Investments Ltd.	Citco Building, Wickhams Cay, P.O. Box 662, Road Town, Tortola, British Virgin Islands	轉投資控股公司	美金 6,395 仟元	美金 6,395 仟元	6,395,000	100.00%	45,909 (註一及八)	9,590	-	孫公司
	Stargaze International Co., Ltd.	Cito Building, Wickhams Cay, P.O. Box 662, Road town, Tortola, British Virgin Islands	轉投資控股公司	-	美金 280 仟元	-	-	-	(165)	-	子公司採權益法之被投資公司(註六)
	World Union Trading Co., Ltd.	Citco Building, Wickhams Cay, P.O. Box 662, Road Town, Tortola, British Virgin Islands	轉投資業務	美金 255 仟元	美金 255 仟元	255,258	9.78%	- (註四)	(139)	- (註四)	子公司採權益法之被投資公司
World Star Investments Ltd.	華夏塑膠(三河)有限公司	河北省三河市燕郊經濟技術開發區	從事製造 PVC 管及開拓大陸北方之 PVC 建材市場	美金 4,000 仟元	美金 4,000 仟元	-	100.00%	55,848 (註一)	11,437	-	曾孫公司(註七)

註一：係按九十九年十二月三十一日被投資公司經會計師查核之財務報表計算並調整未實現銷貨毛利或備抵換算調整數，請參閱華夏公司合併財務報表附註十三。

註二：係按九十九年十二月三十一日被投資公司未經會計師查核之財務報表計算並調整備抵換算調整數，請參閱華夏公司合併財務報表附註十三。

註三：截至九十九年十二月三十一日止，該公司尚未正式營運，請參閱華夏公司合併財務報表附註十三。

註四：認列虧損至長期股權投資之帳面餘額為零，請參閱華夏公司合併財務報表附註十三。

註五：順昱科技股份有限公司於九十八年十一月一日結束營運並進入清算程序，並於九十九年六月清算完結。

註六：Stargaze International Co., Ltd.於九十九年六月進行清算解散程序，返還股款 3 仟元至 CGPC (BVI) Holding Co., Ltd.，並於九十九年十月完成清算程序及註銷登記。

註七：World Star Investments Ltd. (World Star) 於九十九年五月與三河市博源商業地產投資有限公司簽訂華夏三河股權轉讓協議，總價款計人民幣 2,400 萬元，截至九十九年底止，該股權尚未完成移轉程序，World Star 於九十九年十二月將採權益法之華夏三河長期股權投資轉列為待處分長期股權投資。

註八：於編製合併財務報表時，業已全數沖銷。

台灣聚合化學品股份有限公司及其子公司
台達化學工業股份有限公司
被投資公司資訊
民國九十九年度

附表九之四

單位：除另予註明者外，
新台幣仟元

投資公司名稱	被投資公司名稱	所在地區	主要營業項目	原始投資金額		期末持有		被投資公司		本期認列之		備註
				本期	期末	數	率	帳面金額	本期(損)益	投資(損)益		
台達化學工業股份有限公司	TAITA (BVI) Holding Co., Ltd.	英屬維京群島	轉投資控股公司	\$ 1,798,428 (USD 61,738 仟元)	\$ 1,798,428 (USD 61,738 仟元)	61,738,000	100.00%	\$ 1,565,361 (USD 53,737 仟元)	\$ 124,043 (利益 USD 3,936 仟元)	\$ 124,043 (利益 USD 3,936 仟元)	註一及註三	
	華夏海灣塑膠股份有限公司	台北市	PVC 膠布等塑膠產品之製造及銷售	65,365	65,365	8,419,429	1.98%	83,649	4,532	1,670	註一	
	華運倉儲實業股份有限公司	台北市	石化原料倉儲	41,082	10,000	10,546,208	33.33%	191,699	40,503	14,817	註一	
	越峰電子材料股份有限公司	台北市	產銷錳鋅軟性鐵氧磁粉	47,802	47,802	2,901,158	2.50%	59,476	764,252	19,196	註一	
	Unic Insurance Limited	英屬關樹島	保險經紀及再保	1,920 (USD 66 仟元)	1,920 (USD 66 仟元)	65,900	20.00%	19,682 (USD 676 仟元)	(689) (損失 USD 22 仟元)	(138) (損失 USD 4 仟元)	註一	
	順昱科技股份有限公司	台北縣新店市	設計及產銷資訊家電產品	-	189	-	-	-	-	-	註二	
	鑫特材料科技股份有限公司	台北市	強化塑膠品製造	6,000	6,000	600,000	10.00%	3,299	(12,941)	(1,294)	註一	
TAITA (BVI) Holding Co., Ltd.	台達化工(中山)有限公司	廣東省中山市	苯乙烯聚合衍生物之製造及銷售	815,640 (USD 28,000 仟元)	815,640 (USD 28,000 仟元)	-	100.00%	706,601 (USD 24,238 仟元)	51,337 (利益 USD 1,629 仟元)	51,337 (利益 USD 1,629 仟元)	註一及註三	
	台達化工(天津)有限公司	河北省天津市	苯乙烯聚合衍生物之製造及銷售	757,380 (USD 26,000 仟元)	757,380 (USD 26,000 仟元)	-	100.00%	883,568 (USD 30,332 仟元)	70,819 (利益 USD 2,247 仟元)	70,819 (利益 USD 2,247 仟元)	註一及註三	
	ACME Electronics (Cayman) Corp.	英屬開曼群島	轉投資控股公司	49,522 (USD 1,700 仟元)	43,236 (USD 1,484 仟元)	2,695,619	5.39%	85,109 (USD 2,922 仟元)	253,677 (利益 USD 8,049 仟元)	13,684 (利益 USD 434 仟元)	註一	

註一：係依各公司九十九年度經會計師查核之財務報表計算。

註二：該公司經股東臨時會決議辦理解散清算，以九十八年十一月一日為解散日，隨即開始辦理清算事宜。該公司已於九十九年七月二日取得法院清算完結備查函，並於九十九年十二月取得國稅局清算申報核定通知書。

註三：於編製合併財務報表時，業已全數沖銷。



台灣聚合化學品股份有限公司及其子公司
亞洲聚合股份有限公司
被投資公司資訊
民國九十九年度

附表九之五

單位：除另予註明者外，
為新台幣仟元

投資公司名稱	被投資公司名稱	所在地區	主要營業項目	原始投資金額		期末持有		被投資公司 本期(損)益	本期認列之 投資(損)益	備註		
				本期期末	上期期末	股數	比率					
亞洲聚合股份有限公司	亞聚維京控股有限公司	英屬維京群島	轉投資業務	\$ 401,260 (美金13,774,806元)	\$ 401,260 (美金13,774,806元)	11,342,594	100.00%	\$ 598,790	\$ 47,119	\$ 47,119	子公司(註五)	
	亞洲聚合投資股份有限公司	台北市	投資業務	200,000	200,000	20,000,000	100.00%	209,629	1,923	1,923	子公司(註五)	
	USI International Corp.	英屬維京群島	轉投資業務	81,564 (美金 2,800,000元)	81,564 (美金 2,800,000元)	2,800,000	70.00%	96,186	2,436	1,705	子公司(註五)	
	華夏海灣塑膠股份有限公司	台北市	產銷塑膠布、塑膠皮、塑膠管、塑膠粒、塑膠粉、異型押出建材、碱氣品及其他相關產品	247,412	247,412	34,278,293	8.07%	324,319	4,532	8,419 (註二)	採權益法之被投資公司	
	華運倉儲實業股份有限公司	台北市	石化原料儲運作業	41,082	10,000	10,546,208	33.33%	191,698	40,503	14,817 (註二)	採權益法之被投資公司	
	順昶塑膠股份有限公司	台北市	產銷伸縮膜及工業用多層包裝膜	75,242	75,242	8,351,318	7.95%	160,806	371,922	29,568	採權益法之被投資公司	
	越峯電子材料股份有限公司	台北市	產銷錳鋅、軟性鐵氧、磁粉、磁芯	61,348	61,348	3,953,013	3.41%	81,355	764,252	26,155	採權益法之被投資公司	
	聚利創業投資股份有限公司	台北市	投資高科技事業	64,115	64,115	5,828,667	8.33%	65,293	13,296	1,107	採權益法之被投資公司	
	Unic Insurance Ltd.	英屬關島	產物保險業務	1,920 (美金 65,900元)	1,920 (美金 65,900元)	65,900	20.00%	19,682	(689)	(138)	採權益法之被投資公司	
	順昱科技股份有限公司	新店市	設計及產銷資訊家電產品	-	31,000	-	-	-	-	-	-	採權益法之被投資公司
	中華電訊科技股份有限公司	新竹市	區域網路、介面系統	110,493	110,493	1,229,224	10.24%	-	-	-	採權益法之被投資公司	
	鑫特材料科技股份有限公司	台北市	強化塑膠製品製造	36,250	36,250	1,825,000	30.42%	10,035	(12,941)	(3,936)	採權益法之被投資公司	
	上華電訊股份有限公司	台北市	區域網路、介面系統	25,536	17,143	1,071,429	35.71%	9,695	(2,529)	(903)	採權益法之被投資公司	
亞聚維京控股有限公司	ACME Electronics (Cayman) Corp.	英屬開曼群島	轉投資業務	152,784 (美金 5,244,903元)	133,392 (美金 4,579,194元)	8,316,450	16.64%	262,576	253,681	-	亞聚維京控股有限公司採權益法之被投資公司	
	USI International Corp.	英屬維京群島	轉投資業務	34,956 (美金 1,200,000元)	34,956 (美金 1,200,000元)	1,200,000	30.00%	41,222	2,436	-	亞聚維京控股有限公司採權益法之被投資公司	
	Stargaze International Co., Ltd. (Stargaze)	英屬維京群島	轉投資業務	-	22,622 (美金 776,586元)	-	-	-	-	-	亞聚維京控股有限公司採權益法之被投資公司	
	World Union Trading Co., Ltd.	英屬維京群島	貿易業務	20,657 (美金 709,137元)	20,657 (美金 709,137元)	709,137	27.17%	-	(139)	-	亞聚維京控股有限公司採權益法之被投資公司	

(接次頁)

(承前頁)

投資公司名稱	被投資公司名稱	所在地區	主要營業項目	原始投資金額		期末持有		被投資公司 本期(損)益	本期認列之 投資(損)益	備註	
				本期	期末	上期	期末				股數
亞洲聚合投資股份有限公司	越峯電子材料股份有限公司	台北市	產銷錳鋅、軟性鐵氧、磁粉、磁芯、藍寶石單晶	\$ 14,889	\$ 14,889	1,230,000	1.06%	\$ 25,216	\$ 764,252	\$ -	亞洲聚合投資股份有限公司採權益法之被投資公司
	順昶先進能源股份有限公司	台北市	產銷 EVA 封裝膜	30,000	30,000	3,000,000	15.00%	28,133	(12,238)	-	亞洲聚合投資股份有限公司採權益法之被投資公司

註一：期末帳面金額係依各公司九十九年十二月三十一日經會計師查核之淨值計算。

註二：係包含當期按權益法認列之投資損益及長期股權投資成本與股權淨值間差額之攤銷數。

註三：該公司已於九十八年十一月一日辦理解散清算之法定程序，並於九十九年十二月完成清算程序。

註四：Stargaze 於九十九年六月進行清算解散程序，並於九十九年十月五日完成清算程序及註銷登記。

註五：於編製合併財務報表時，業已全數沖銷。



台灣聚合化學品股份有限公司及子公司
大陸投資資訊
民國九十九年度

附表十

單位：除另予註明者外，
為新台幣仟元

大陸被投資公司名稱	主要營業項目	實收資本額	投資方式	本期期初自台灣匯出累積投資金額	本期匯出或收回投資金額		本期期末自台灣匯出累積投資金額	本公司直接或間接投資之持股比例	本期認列投資(損)益(註三)	期末投資帳面價值	截至本期止已匯回投資收益
					匯出	收回					
越峰電子(昆山)有限公司	錳鋅軟性鐵氧磁鐵芯製造及銷售	\$ 895,019 (USD 30,725,000 元)	(註一)	\$ 82,075 (USD 2,817,528 元)	\$ -	\$ -	\$ 82,075 (USD 2,817,528 元)	11.23%	\$ 27,890 (USD 884,894 元)	\$ 132,205 (USD 4,538,450 元)	\$ -
USI Trading(Shanghai) Co.,Ltd.	化工產品及其設備.橡膠製品.電子材料.包裝材料.建築裝潢材料等	72,825 (USD 2,500,000 元)	(註一)	47,336 (USD 1,625,000 元)	-	-	47,336 (USD 1,625,000 元)	100.00%	9,959 (USD 315,967 元)	99,215 (USD 3,405,953 元)	-

本期期末累計自台灣匯出赴大陸地區投資金額	經濟部投資審會核准投資金額	依經濟部投資審會規定赴大陸地區投資限額
\$ 129,411 (USD 4,442,528 元)	\$ 377,074 (USD 12,944,510 元)	\$ 8,820,002 (註二)

註一：係透過 100%轉投資之 Swanlake Traders Ltd.再經由第三地區匯款投資大陸公司。

註二：係按本公司九十九年十二月三十一日淨值之百分之六十計算。

註三：係依該公司九十九年十二月三十一日經會計師查核之同期間財務報表計算。

台灣聚合化學品股份有限公司及其子公司

越峯電子材料股份有限公司

大陸投資資訊

民國九十九年度

附表十之一

單位：除另予註明者外，為新台幣仟元

大陸被投資公司名稱	主要營業項目	實收資本額	投資方式(註一)	本期期初自台灣匯出累積投資金額	本期匯出或收回金額	本期期末自台灣匯出累積投資金額	本公司直接或間接投資之持股比例	本期認列投資(損)益(註二)	期末投資帳面價值	截至本期止已匯回投資收益
越峰電子(昆山)有限公司	軟性鐵氧磁鐵芯製造及銷售	美金 30,725 仟元	(二)	\$ 374,188 (美金11,144 仟元)	\$ -	\$ 374,188 (美金11,144 仟元)	51.27%	\$ 127,331 (美金 4,040 仟元)	\$ 603,581	\$ -
越峰電子(廣州)有限公司	軟性鐵氧磁鐵芯製造及銷售	美金 16,300 仟元	(二)	467,127 (美金14,200 仟元)	67,410 (美金 2,100 仟元)	534,537 (美金16,300 仟元)	100%	78,162	471,823	-

本期期末累計自台灣匯出赴大陸地區投資金額	經濟部投審會核准投資金額	依經濟部投審會規定赴大陸地區投資限額
\$908,725 (美金 27,444 仟元)	\$982,642 (美金 33,733 仟元) (註四及註五)	\$1,425,231 (註三)

註一：投資方式(二)係透過第三地區投資設立公司再投資大陸公司。

註二：投資損益認列基礎係按同期間經台灣母公司簽證會計師查核之財務報表。

註三：係按越峯公司九十九年十二月三十一日之淨值百分之六十計算。

註四：係依九十九年十二月三十一日之匯率計算。

註五：係包含越峰電子(昆山)有限公司盈餘轉增資，越峯公司依持股比例因而增加之美金 6,289 仟元。



台灣聚合化學品股份有限公司及其子公司

順昶塑膠股份有限公司

大陸投資之資訊

民國九十九年度

附表十之二

單位：除另予註明者外，為新台幣仟元

大陸被投資公司名稱	主要營業項目	實收資本額 (註三)	投資方式	本期期初 自台灣匯出累 積投資金額	本期匯出或收 回 投資金額	本期期末 自台灣匯出累 積投資金額	本公司直接 或間接投資 之持股比例	本期認 列 投資 損 益	期末投 資 帳 面 價 值	截至本期止已 匯回投資收益
順昶塑膠(南通)有限公司	生產及銷售重 包裝袋、垃圾 袋及尿片膜 等。	\$ 116,520 (USD 4,000,000)	1.委託香港 CURTANA 有限公司間接投資順 昶塑膠(南通)有限公司(95.5%)。 2.透過持股之香港 CURTANA 有限公司投資 順昶塑膠(南通)有限公司(4.5%)。 3.經濟部核准日期 81.03.10 文號：經投審(81) 秘字第 02158 號·83.08.13 文號：經投審(83) 秘字第 06959 號及 88.07.26 文號：經(88) 投審二字第 88722701 號。	\$ 113,369	\$ -	\$ 113,369	100%	\$ 11,510 (註二)	\$ 152,332 (註二)	\$ -
順昶塑膠(昆山)有限公司	生產、銷售、開 發多功能膜 及光解膜等。	387,138 (USD13,290,000)	1.透過英屬蓋曼群島 Swanson International Ltd.間接投資順昶塑膠(昆山)有限公司。 2.經濟部核准日期 90.06.04 文號：經(90)投審 二字第 90013644 號。 3.經濟部核准日期 94.12.29 文號：經審二字第 094036609 號。 4.經濟部核准日期 95.06.05 文號：經審二字第 09500152600 號。 5.經濟部核准日期 97.12.05 文號：經審二字第 09700468200 號。	223,930	-	223,930	100%	83,036 (USD 2,634,573)	739,972 (USD 25,402,401)	-
順安塗佈科 技(昆山) 有限公司	經營 PE 離型膜 及其他離型 產品之產銷 業務	116,520 (USD 4,000,000)	1.透過英屬蓋曼群島 Swanson International Ltd 投資 AS Holdings (UK) Ltd.間接投資。 2.經濟部核准日期 93.01.06 文號：經審二字第 093000078 號。 3.經濟部核准日期 95.03.07 文號：經審二第 第 09500052670 號。 4.經濟部核准日期 97.10.29 文號：經審二字第 09700403100 號。	45,547	-	45,547	100%	53,663 (USD 1,702,609)	284,710 (USD 9,773,760)	-

本期期末累計自台灣匯出 赴大陸地區投資金額	經濟部投審會 核准投資金額	依經濟部投審會規定 赴大陸地區投資限額
\$382,846	\$617,091 (USD21,184,042)	\$ 1,213,627 (註四)

註一：上述資訊係經會計師查核簽證之財務報表計算及認列。

註二：係 Curtana Company Ltd.及本公司合計數。

註三：實收資本額及經濟部投審會核准投資金額係以九十九年十二月三十一日即期匯率換算。

註四：係以順昶公司九十九年十二月三十一日財務報表淨值之百分之六十為限。

台灣聚合化學品股份有限公司及其子公司
台聚投資股份有限公司
大陸投資資訊
民國九十九年度

附表十之三

單位：除另予註明者外，
為新台幣仟元

大陸被投、資 公司名稱	主要營業項目	實收資本額 (註三)	投資方式	本期期初 自台灣匯出 累積投資金額 (註三)	本期匯出或收回投資金額		本期期末 自台灣匯出 累積投資金額 (註三)	本公司直接 或間接投資 之持股比例	本期認列 投資(損)益	期末 帳面 投資 價值 (註三)	截至本期止已 匯回投資收益
					匯出	收回					
上海晶盟硅材料 有限公司	晶圓、已滲雜業務	\$ 1,281,720 (USD 44,000,000)	(註一)	\$ 10,634 (USD 365,067)	\$ 10,736 (USD 368,554)	\$ -	\$ 21,370 (USD 733,621)	2.36%	\$ -	\$ 21,370 (USD 733,621)	\$ -
上海合晶硅材料 有限公司	晶圓、已滲雜業務	624,853 (USD 21,450,500)	(註一)	8,773 (USD 301,187)	1,645 (USD 56,462)	-	10,418 (USD 357,649)	2.36%	-	10,418 (USD 357,649)	-
上海晶技電子材 料有限公司	晶圓、已滲雜業務	202,454 (USD 6,950,000)	(註一)	414 (USD 14,226)	-	56 (USD 1,931)	358 (USD 12,295)	0.6512%	-	358 (USD 12,295)	-
錦州佑華硅能源 有限公司	晶圓、已滲雜業務	884,107 (RMB 200,000,000)	(註一)	1,747 (USD 59,964)	-	183 (USD 6,272)	1,564 (USD 53,692)	0.6512%	-	1,564 (USD 53,692)	-
錦州晶技有限公 司	晶圓、已滲雜業務	509,775 (USD 17,500,000)	(註一)	1,043 (USD 35,820)	-	141 (USD 4,861)	902 (USD 30,959)	0.6512%	-	902 (USD 30,959)	-
錦州陽光能源有 限公司	晶圓、已滲雜業務	3,593,895 (RMB 813,000,000)	(註一)	6,681 (USD 229,358)	-	323 (USD 11,098)	6,358 (USD 218,260)	0.6512%	-	6,358 (USD 218,260)	-
陽光能源(青海) 有限公司	晶圓、已滲雜業務	3,593,895 (RMB 813,000,000)	(註一)	-	704 (USD 24,162)	-	704 (USD 24,162)	0.3221%	-	704 (USD 24,162)	-

本期期末累計 赴大陸地區投資 金額	自台灣匯出 投資金額	經濟部投審會 核准投資金額	依經濟部投審會 規定赴大陸地區 投資限額
\$ 41,674 (USD 1,430,638)	\$ 108,379 (USD 3,720,520)		\$644,385 (註二)

註一：係透過 100%轉投資之台聚投資股份有限公司再經由第三地區匯款投資大陸公司。

註二：係按台聚投資股份有限公司九十九年十二月三十一日之淨值之百分之六十計算。

註三：係按九十九年十二月三十一日之即期匯率換算。

註四：係指原始成本金額。



台灣聚合化學品股份有限公司及其子公司
 華夏海灣塑膠股份有限公司
 大陸投資資訊
 民國九十九年度

附表十之四

單位：除另予註明者外，
為新台幣千元

大陸被投資公司名稱	主要營業項目	實收資本額 (註三)	投資方式	本年年初自台灣匯出累積投資金額 (註三)	本年度匯出或收回投資金額		本年年末自台灣匯出累積投資金額 (註三)	本公司直接或間接投資之持股比例	本年度認列投資損益 (註一、二及七)	年底投資帳面價值 (註一、三及七)	截至本年度止已匯回投資收益
					匯出	收回					
華夏塑膠(中山)有限公司	從事PVC膠布及三次加工製造及銷售	\$ 582,600 (美金 20,000 千元)	透過 CGPC(BVI) Holding Co., Ltd. 間接投資。	\$ 582,600 (美金 20,000 千元)	\$ -	\$ -	\$ 582,600 (美金 20,000 千元)	100.00%	(\$ 11,897) (美金 377 千元)	\$ 281,933 (美金 9,678 千元)	\$ -
中山華聚塑化製品有限公司	從事PVC三次加工品製造及銷售	43,695 (美金 1,500 千元)	透過 CGPC(BVI) Holding Co., Ltd. 間接投資。	43,695 (美金 1,500 千元)	-	-	43,695 (美金 1,500 千元)	100.00%	4,735 (美金 150 千元)	52,213 (美金 1,792 千元)	-
華夏塑膠(三河)有限公司(註六)	從事PVC管之製造及銷售	116,520 (美金 4,000 千元)	透過 CGPC(BVI) Holding Co., Ltd. 轉投資 World Star Investments Ltd. 之間接投資。	116,520 (美金 4,000 千元)	-	-	116,520 (美金 4,000 千元)	100.00%	11,437 (美金 363 千元)	55,848 (美金 1,917 千元)	-

本年年末累計自台灣匯出赴大陸地區投資金額 (註三及五)	經濟部投審會核准投資金額 (註三)	依經濟部投審會規定赴大陸地區投資限額 (註四)
\$788,899 (美金 27,082 千元)	\$1,232,053 (美金 42,295 千元)	\$2,914,922

註一：係按九十九年十二月三十一日被投資公司經會計師查核之財務報表計算並調整備抵換算調整數，請參閱華夏公司財務報表附註十三。

註二：係按九十九年度之平均匯率換算。

註三：係按九十九年十二月三十一日之即期匯率換算。

註四：依經濟部經審字第 09704604680 號函規定，係按華夏公司九十九年十二月三十一日淨值百分之六十計算。

註五：泉州華夏塑膠有限公司(泉州華夏)及聯聚(中山)工業有限公司(聯聚中山)已於九十八年度完成清算解散程序，並已將清算剩餘款項匯回 CGPC(BVI) Holding Co., Ltd.，惟該款項均尚未匯回台灣，故該累計金額尚包含泉州華夏之投資金額 19,925 千元(美金 684 千元)及聯聚中山之投資金額 26,159 千元(美金 898 千元)。

註六：World Star Investments Ltd. (World Star) 於九十九年五月與三河市博源商業地產投資有限公司簽訂華夏三河股權轉讓協議，總價款計人民幣 2,400 萬元，截至九十九年底止，該股權尚未完成移轉程序，World Star 於九十九年十二月將採權益法之華夏三河長期股權投資轉列為待處分長期股權投資。

註七：於編製合併財務報表時，業已全數沖銷。

台灣聚合化學品股份有限公司及其子公司
台達化學工業股份有限公司
大陸投資資訊
民國九十九年度

附表十之五

單位：除另予註明者外，
為新台幣仟元

大陸被投資公司名稱	主要營業項目	實收資本額	投資方式	本期期初自台灣匯出 累積投資金額		本期匯出或收回投資金額		本期期末自台灣匯出 累積投資金額	本公司直接或 間接投資之 持股比例	本期認列投資(損)益 (註一)	期末投資帳面價值 (註一及註五)	截至本期止 已匯回投資收益
				匯出	匯回	匯出	匯回					
台達化工(中山)有限公司	從事苯乙烯聚合衍生物之製造及銷售	\$ 910,313 (USD 31,250 仟元) (註三)	透過第三地區投資設立公司再投資大陸公司	\$ 815,640 (USD 28,000 仟元)	\$ -	\$ -	\$ 815,640 (USD 28,000 仟元)	100.00%	\$ 51,337 (利益 USD 1,629 仟元)	\$ 706,601 (USD 24,238 仟元)	\$ -	
台達化工(天津)有限公司	從事苯乙烯聚合衍生物之製造及銷售	757,380 (USD 26,000 仟元)	透過第三地區投資設立公司再投資大陸公司	757,380 (USD 26,000 仟元)	-	-	757,380 (USD 26,000 仟元)	100.00%	70,819 (利益 USD 2,247 仟元)	883,568 (USD 30,332 仟元)	-	
越峰電子(昆山)有限公司	錳鋅、軟性鐵氧、磁鐵蕊之製造及銷售	895,019 (USD 30,725 仟元)	透過轉投資第三地區現有公司 ACME Electronics (Cayman) Corp.再投資大陸公司	39,442 (USD 1,354 仟元)	-	-	39,442 (USD 1,354 仟元)	5.39%	1,341 (利益 USD 43 仟元)	63,506 (USD 2,180 仟元)	-	

本期期末累計自台灣匯出 赴大陸地區投資金額	經濟部投資審會 核准投資金額	依經濟部投審會規定 赴大陸地區投資限額
\$1,612,462 (USD 55,354 仟元)	\$1,732,274 (USD 59,467 仟元) (註四)	\$2,364,644 (註二)

註一：係依據台灣母公司簽證會計師查核之財務報表計算。

註二：係按九十九年十二月三十一日淨值之百分之六十計算。

註三：台達中山於九十六年度辦理盈餘轉增資 USD 3,250 仟元。

註四：係含台達中山盈餘轉增資 USD 3,250 仟元及越峯昆山盈餘轉增資 802 仟元。

註五：於編製合併財務報表時，業已全數沖銷。



台灣聚合化學品股份有限公司及其子公司
亞洲聚合股份有限公司

大陸投資資訊

民國九十九年度

附表十之六

單位：除另予註明者外，
為新台幣仟元

大陸被投資公司名稱	主要營業項目	實收資本額	投資方式	本期期初自	本期匯出或收回投資金額		本期期末自	本公司直接或間接投資之持股比例	本期認列投資(損)益	期末投資帳面價值	截至本期止已匯回投資收益
				台灣匯出累積投資金額	匯出(註一)	收回(註一)	台灣匯出累積投資金額				
越峰電子(昆山)有限公司	錳鋅鐵氧磁鐵芯之製造及銷售	\$ 895,019 (美金 30,725,000 元)	透過轉投資第三地區現有公司再投資	\$ 121,687 (美金 4,177,369 元)	\$ -	\$ -	\$ 121,687 (美金 4,177,369 元)	16.64%	\$ 41,326	\$ 195,894	\$ -
上海晶盟硅材料有限公司	晶圓、已滲雜業務	1,281,720 (美金 44,000,000 元)	透過轉投資第三地區現有公司再投資	13,293 (美金 456,320 元)	13,419 (美金 460,677 元)	-	26,712 (美金 916,997 元)	2.95%	-	26,712 (美金 916,997 元)	-
上海合晶硅材料有限公司	晶圓、已滲雜業務	624,853 (美金 21,450,500 元)	透過轉投資第三地區現有公司再投資	10,967 (美金 376,472 元)	2,055 (美金 70,575 元)	-	13,022 (美金 447,047 元)	2.95%	-	13,022 (美金 447,047 元)	-
上海晶技電子材料有限公司	晶圓、已滲雜業務	202,454 (美金 6,950,000 元)	透過轉投資第三地區現有公司再投資	534 (美金 18,322 元)	-	73 (美金 2,487 元)	461 (美金 15,835 元)	0.86%	-	461 (美金 15,835 元)	-
錦州晶技太陽能科技有限公司	晶圓、已滲雜業務	509,775 (美金 17,500,000 元)	透過轉投資第三地區現有公司再投資	1,344 (美金 46,134 元)	-	182 (美金 6,261 元)	1,162 (美金 39,873 元)	0.86%	-	1,162 (美金 39,873 元)	-
錦州佑華硅材料有限公司	晶圓、已滲雜業務	884,107 (人民幣 200,000,000 元)	透過轉投資第三地區現有公司再投資	2,250 (美金 77,230 元)	-	235 (美金 8,077 元)	2,015 (美金 69,153 元)	0.86%	-	2,015 (美金 69,153 元)	-
錦州陽光能源有限公司	生產、銷售硅材料	3,593,895 (人民幣 813,000,000 元)	透過轉投資第三地區現有公司再投資	8,605 (美金 295,399 元)	-	416 (美金 14,294 元)	8,189 (美金 281,105 元)	0.86%	-	8,189 (美金 281,105 元)	-
青海辰光新能源有限責任公司	晶圓、已滲雜業務	397,848 (人民幣 90,000,000 元)	透過轉投資第三地區現有公司再投資	-	906 (美金 31,119 元)	-	906 (美金 31,119 元)	0.86%	-	906 (美金 31,119 元)	-

本期期末累計自台灣匯出赴大陸地區投資金額	經濟部投資審會核准投資金額	依經濟部投資審會規定赴大陸地區投資限額
\$ 174,154 (美金 5,978,498 元)	\$ 402,131 (美金 13,804,715 元)	\$ 4,886,879

註一：本期匯出與收回，除實際之資金匯出與收回外，尚包含調整投資架構及比例之影響數。

註二：係按九十九年十二月三十一日之淨值百分之六十計算。

台灣聚合化學品股份有限公司及其子公司
 母子公司間業務關係及重要交易往來情形
 民國九十九年十二月三十一日

附表十一

單位：新台幣仟元

編號	交易人名稱	交易往來對象	與交易人之關係	交易往來情形			佔合併總營收或總資產之比率
				科目	金額	交易條件	
0	台灣聚合化學品股份有限公司	台聚(香港)有限公司	1	銷貨收入	\$ 441,039	無重大差異	0.75%
0	台灣聚合化學品股份有限公司	順昶塑膠股份有限公司	1	銷貨收入	269,575	無重大差異	0.46%
0	台灣聚合化學品股份有限公司	Forever Young Company Ltd.	1	銷貨收入	112,078	無重大差異	0.19%
0	台灣聚合化學品股份有限公司	USI Trading (Shanghai) Co., Ltd.	1	銷貨收入	196,373	無重大差異	0.33%
0	台灣聚合化學品股份有限公司	亞洲聚合股份有限公司	1	進貨	295,439	無重大差異	0.50%
0	台灣聚合化學品股份有限公司	順昶塑膠股份有限公司	1	進貨	59,864	無重大差異	0.10%
0	台灣聚合化學品股份有限公司	順昶塑膠股份有限公司	1	應收帳款	50,969	無重大差異	0.10%
0	台灣聚合化學品股份有限公司	台聚(香港)有限公司	1	應收帳款	27,993	無重大差異	0.06%
0	台灣聚合化學品股份有限公司	Forever Young Company Ltd.	1	應收帳款	16,047	無重大差異	0.03%
0	台灣聚合化學品股份有限公司	USI Trading (Shanghai) Co., Ltd.	1	應收帳款	37,402	無重大差異	0.07%
0	台灣聚合化學品股份有限公司	亞洲聚合股份有限公司	1	應付帳款	184,346	無重大差異	0.36%
0	台灣聚合化學品股份有限公司	台灣氯乙烯工業股份有限公司	1	其他應收款	159,803	無重大差異	0.31%
0	台灣聚合化學品股份有限公司	華夏海灣塑膠股份有限公司	1	其他應收款	10,608	無重大差異	0.02%
0	台灣聚合化學品股份有限公司	亞洲聚合股份有限公司	1	其他應收款	105,911	無重大差異	0.21%
0	台灣聚合化學品股份有限公司	台灣氯乙烯工業股份有限公司	1	其他應付款	56,407	無重大差異	0.11%
0	台灣聚合化學品股份有限公司	華運倉儲實業股份有限公司	1	其他應付款	64,902	無重大差異	0.13%
0	台灣聚合化學品股份有限公司	亞洲聚合股份有限公司	1	其他應付款	37,140	無重大差異	0.07%
0	台灣聚合化學品股份有限公司	台聚管理顧問股份有限公司	1	管理服務成本	23,565	無重大差異	0.04%
1	亞洲聚合股份有限公司	台灣聚合化學品股份有限公司	2	銷貨收入	295,439	無重大差異	0.50%
1	亞洲聚合股份有限公司	順昶塑膠股份有限公司	3	銷貨收入	70,313	無重大差異	0.12%
1	亞洲聚合股份有限公司	華夏海灣塑膠股份有限公司	3	銷貨收入	20,417	無重大差異	0.03%
1	亞洲聚合股份有限公司	台聚(香港)有限公司	3	銷貨收入	10,590	無重大差異	0.02%
1	亞洲聚合股份有限公司	台灣氯乙烯工業股份有限公司	3	銷貨收入	13,021	無重大差異	0.02%
1	亞洲聚合股份有限公司	順昶塑膠股份有限公司	3	進貨	28,982	無重大差異	0.05%
1	亞洲聚合股份有限公司	台灣氯乙烯工業股份有限公司	3	租金收入	13,873	無重大差異	0.02%
1	亞洲聚合股份有限公司	台聚管理顧問股份有限公司	3	管理服務成本	13,426	無重大差異	0.02%
1	亞洲聚合股份有限公司	台灣聚合化學品股份有限公司	2	應收帳款	184,346	無重大差異	0.36%
1	亞洲聚合股份有限公司	順昶塑膠股份有限公司	3	應收帳款	10,150	無重大差異	0.02%
1	亞洲聚合股份有限公司	台灣聚合化學品股份有限公司	2	其他應收款	37,140	無重大差異	0.07%
1	亞洲聚合股份有限公司	USI Trading (Shanghai) Co., Ltd.	3	其他應收款	18,445	無重大差異	0.04%
1	亞洲聚合股份有限公司	台灣聚合化學品股份有限公司	2	應付帳款	105,911	無重大差異	0.21%
2	華夏海灣塑膠股份有限公司	亞洲聚合股份有限公司	3	進貨	20,417	無重大差異	0.03%

(接次頁)



(承前頁)

編號	交易人名稱	交易往來對象	與交易人之關係	交易往來情形			
				科目	金額	交易條件	
2	華夏海灣塑膠股份有限公司	華運倉儲實業股份有限公司	3	進貨	\$ 66,258	無重大差異	0.11%
2	華夏海灣塑膠股份有限公司	台聚管理顧問股份有限公司	3	管理服務成本	39,711	無重大差異	0.07%
2	華夏海灣塑膠股份有限公司	台灣聚合化學品股份有限公司	2	其他應付款	10,608	無重大差異	0.02%
2	華夏海灣塑膠股份有限公司	華運倉儲實業股份有限公司	3	應付帳款	18,909	無重大差異	0.04%
3	台達化學工業股份有限公司	台灣氨乙炔工業股份有限公司	3	租金收入	15,600	無重大差異	0.03%
3	台達化學工業股份有限公司	華運倉儲實業股份有限公司	3	租金收入	18,640	無重大差異	0.03%
3	台達化學工業股份有限公司	華運倉儲實業股份有限公司	3	倉運碼頭操作費	21,908	無重大差異	0.04%
3	台達化學工業股份有限公司	台聚管理顧問股份有限公司	3	管理服務成本	33,851	無重大差異	0.06%
4	華運倉儲實業股份有限公司	台灣聚合化學品股份有限公司	2	應收帳款	64,902	無重大差異	0.13%
4	華運倉儲實業股份有限公司	華夏海灣塑膠股份有限公司	3	應收帳款	18,909	無重大差異	0.04%
4	華運倉儲實業股份有限公司	華夏海灣塑膠股份有限公司	3	銷貨收入	66,258	無重大差異	0.11%
4	華運倉儲實業股份有限公司	台達化學工業股份有限公司	3	銷貨收入	21,908	無重大差異	0.04%
4	華運倉儲實業股份有限公司	台達化學工業股份有限公司	3	租金支出	18,640	無重大差異	0.03%
5	順昶塑膠股份有限公司	台灣聚合化學品股份有限公司	2	進貨	269,575	無重大差異	0.46%
5	順昶塑膠股份有限公司	台灣聚合化學品股份有限公司	2	銷貨收入	59,864	無重大差異	0.10%
5	順昶塑膠股份有限公司	亞洲聚合股份有限公司	3	銷貨收入	28,982	無重大差異	0.05%
5	順昶塑膠股份有限公司	亞洲聚合股份有限公司	3	進貨	70,313	無重大差異	0.12%
5	順昶塑膠股份有限公司	台灣聚合化學品股份有限公司	2	應付帳款	50,969	無重大差異	0.10%
5	順昶塑膠股份有限公司	亞洲聚合股份有限公司	3	應付帳款	10,150	無重大差異	0.02%
6	Forever Young Company Ltd.	台灣聚合化學品股份有限公司	2	進貨	112,078	無重大差異	0.19%
6	Forever Young Company Ltd.	台灣聚合化學品股份有限公司	2	應付帳款	16,047	無重大差異	0.03%
7	USI Trading (Shanghai) Co., Ltd.	台灣聚合化學品股份有限公司	2	進貨	196,373	無重大差異	0.33%
7	USI Trading (Shanghai) Co., Ltd.	台灣聚合化學品股份有限公司	2	應付帳款	37,402	無重大差異	0.07%
7	USI Trading (Shanghai) Co., Ltd.	亞洲聚合股份有限公司	3	其他應付款	18,445	無重大差異	0.04%
8	台聚(香港)有限公司	台灣聚合化學品股份有限公司	2	進貨	441,039	無重大差異	0.75%
8	台聚(香港)有限公司	亞洲聚合股份有限公司	3	進貨	10,590	無重大差異	0.02%
8	台聚(香港)有限公司	台灣聚合化學品股份有限公司	2	應付帳款	27,993	無重大差異	0.06%
9	台聚管理顧問股份有限公司	台灣聚合化學品股份有限公司	2	管理服務收入	23,565	無重大差異	0.04%
9	台聚管理顧問股份有限公司	華夏海灣塑膠股份有限公司	3	管理服務收入	39,711	無重大差異	0.07%
9	台聚管理顧問股份有限公司	台達化學工業股份有限公司	3	管理服務收入	33,851	無重大差異	0.06%
9	台聚管理顧問股份有限公司	亞洲聚合股份有限公司	3	管理服務收入	13,426	無重大差異	0.02%
10	台灣氨乙炔工業股份有限公司	亞洲聚合股份有限公司	3	進貨	13,021	無重大差異	0.02%
10	台灣氨乙炔工業股份有限公司	台灣聚合化學品股份有限公司	2	應付帳款	159,803	無重大差異	0.31%
10	台灣氨乙炔工業股份有限公司	台灣聚合化學品股份有限公司	2	其他應收款	56,407	無重大差異	0.11%
10	台灣氨乙炔工業股份有限公司	亞洲聚合股份有限公司	3	租金支出	13,873	無重大差異	0.02%
10	台灣氨乙炔工業股份有限公司	台達化學工業股份有限公司	3	租金支出	15,600	無重大差異	0.03%
11	聚利管理顧問股份有限公司	聚利創業投資股份有限公司	3	顧問收入	12,857	無重大差異	0.02%
12	聚利創業投資股份有限公司	聚利管理顧問股份有限公司	3	管理服務費用	12,857	無重大差異	0.02%

(接次頁)

(承前頁)

註一：母公司及子公司相互間之業務往來資訊應分別於編號欄註明，編號之填寫方法如下：

1. 母公司填 0。
2. 子公司依公司別由阿拉伯數字 1 開始依序編號。

註二：與交易人之關係有以下三種，標示種類即可：

1. 母公司對子公司。
2. 子公司對母公司。
3. 子公司對子公司。

註三：交易往來金額佔合併總營收或總資產比率之計算，若屬資產負債科目者，以期末餘額佔合併總資產之方式計算；若屬損益科目者，以期中累積金額佔合併總營收之方式計算。



台灣聚合化學品股份有限公司及其子公司
 母子公司間業務關係及重要交易往來情形
 民國九十八年十二月三十一日

附表十二

單位：新台幣仟元

編號	交易人名稱	交易往來對象	與交易人之關係	交易往來情形			佔合併總營收或總資產之比率
				科目	金額	交易條件	
0	台灣聚合化學品股份有限公司	台聚(香港)有限公司	1	銷貨收入	\$ 353,572	無重大差異	0.76%
0	台灣聚合化學品股份有限公司	順昶塑膠股份有限公司	1	銷貨收入	234,260	無重大差異	0.50%
0	台灣聚合化學品股份有限公司	Forever Young Company Ltd.	1	銷貨收入	136,564	無重大差異	0.29%
0	台灣聚合化學品股份有限公司	USI Trading (Shanghai) Co., Ltd.	1	銷貨收入	194,050	無重大差異	0.42%
0	台灣聚合化學品股份有限公司	亞洲聚合股份有限公司	1	進貨	89,874	無重大差異	0.19%
0	台灣聚合化學品股份有限公司	順昶塑膠股份有限公司	1	進貨	49,179	無重大差異	0.11%
0	台灣聚合化學品股份有限公司	順昶塑膠股份有限公司	1	應收帳款	28,057	無重大差異	0.06%
0	台灣聚合化學品股份有限公司	順昶塑膠股份有限公司	1	應收票據	24,014	無重大差異	0.05%
0	台灣聚合化學品股份有限公司	台聚(香港)有限公司	1	應收帳款	17,998	無重大差異	0.04%
0	台灣聚合化學品股份有限公司	Forever Young Company Ltd.	1	應收帳款	31,727	無重大差異	0.07%
0	台灣聚合化學品股份有限公司	USI Trading (Shanghai) Co., Ltd.	1	應收帳款	51,812	無重大差異	0.11%
0	台灣聚合化學品股份有限公司	台灣氯乙烯工業股份有限公司	1	其他應收款	29,904	無重大差異	0.06%
0	台灣聚合化學品股份有限公司	華夏海灣塑膠股份有限公司	1	其他應付款	110,850	無重大差異	0.23%
0	台灣聚合化學品股份有限公司	華運倉儲實業股份有限公司	1	其他應付款	135,399	無重大差異	0.28%
0	台灣聚合化學品股份有限公司	台聚管理顧問股份有限公司	1	管理服務成本	20,893	無重大差異	0.04%
1	亞洲聚合股份有限公司	台灣聚合化學品股份有限公司	2	銷貨收入	89,874	無重大差異	0.19%
1	亞洲聚合股份有限公司	USI Trading (Shanghai) Co., Ltd.	3	其他金融資產－流動	19,067	無重大差異	0.04%
1	亞洲聚合股份有限公司	順昶塑膠股份有限公司	3	銷貨收入	44,173	無重大差異	0.09%
1	亞洲聚合股份有限公司	順昶塑膠股份有限公司	3	進貨	22,485	無重大差異	0.05%
1	亞洲聚合股份有限公司	華夏海灣塑膠股份有限公司	3	銷貨收入	11,719	無重大差異	0.03%
1	亞洲聚合股份有限公司	台灣氯乙烯工業股份有限公司	3	租金收入	13,793	無重大差異	0.03%
1	亞洲聚合股份有限公司	華運倉儲實業股份有限公司	3	進貨	24,762	無重大差異	0.05%
2	華夏海灣塑膠股份有限公司	亞洲聚合股份有限公司	3	進貨	11,719	無重大差異	0.03%
2	華夏海灣塑膠股份有限公司	台聚管理顧問股份有限公司	3	管理服務費用	32,480	無重大差異	0.07%
2	華夏海灣塑膠股份有限公司	台灣聚合化學品股份有限公司	2	其他應收款	110,850	無重大差異	0.23%
2	華夏海灣塑膠股份有限公司	華運倉儲實業股份有限公司	3	銷貨收入	78,105	無重大差異	0.17%
3	台達化學工業股份有限公司	台灣氯乙烯工業股份有限公司	3	租金收入	15,600	無重大差異	0.03%
3	台達化學工業股份有限公司	華運倉儲實業股份有限公司	3	租金收入	18,510	無重大差異	0.04%
3	台達化學工業股份有限公司	華運倉儲實業股份有限公司	3	倉運碼頭操作費	14,979	無重大差異	0.03%
3	台達化學工業股份有限公司	台聚管理顧問股份有限公司	3	管理服務費用	34,314	無重大差異	0.07%
4	華運倉儲實業股份有限公司	台灣聚合化學品股份有限公司	2	其他應收款	135,399	無重大差異	0.28%
4	華運倉儲實業股份有限公司	台灣氯乙烯工業股份有限公司	3	其他應收款	58,751	無重大差異	0.12%

(接次頁)

(承前頁)

編號	交易人名稱	交易往來對象	與交易人之關係	交易往來情形			
				科目	金額	交易條件	
4	華運倉儲實業股份有限公司	亞洲聚合股份有限公司	3	銷貨收入	\$ 24,762	無重大差異	0.05%
4	華運倉儲實業股份有限公司	台達化學工業股份有限公司	3	銷貨收入	14,979	無重大差異	0.03%
4	華運倉儲實業股份有限公司	華夏海灣塑膠股份有限公司	3	銷貨收入	78,105	無重大差異	0.17%
4	華運倉儲實業股份有限公司	台達化學工業股份有限公司	3	租金支出	18,510	無重大差異	0.04%
5	順昶塑膠股份有限公司	台灣聚合化學品股份有限公司	2	進貨	234,260	無重大差異	0.50%
5	順昶塑膠股份有限公司	台灣聚合化學品股份有限公司	2	銷貨收入	49,179	無重大差異	0.11%
5	順昶塑膠股份有限公司	亞洲聚合股份有限公司	3	銷貨收入	22,485	無重大差異	0.05%
5	順昶塑膠股份有限公司	亞洲聚合股份有限公司	3	進貨	44,173	無重大差異	0.09%
5	順昶塑膠股份有限公司	台灣聚合化學品股份有限公司	2	應付帳款	52,071	無重大差異	0.11%
6	Forever Young Company Ltd.	台灣聚合化學品股份有限公司	2	進貨	136,564	無重大差異	0.29%
6	Forever Young Company Ltd.	台灣聚合化學品股份有限公司	2	應付帳款	31,727	無重大差異	0.07%
7	USI Trading (Shanghai) Co., Ltd.	台灣聚合化學品股份有限公司	2	進貨	194,050	無重大差異	0.42%
7	USI Trading (Shanghai) Co., Ltd.	台灣聚合化學品股份有限公司	2	應付帳款	51,812	無重大差異	0.11%
7	USI Trading (Shanghai) Co., Ltd.	亞洲聚合股份有限公司	2	其他應付款	19,067	無重大差異	0.04%
8	台聚(香港)有限公司	台灣聚合化學品股份有限公司	2	進貨	353,572	無重大差異	0.76%
8	台聚(香港)有限公司	台灣聚合化學品股份有限公司	2	應付帳款	17,998	無重大差異	0.04%
9	環球半導體股份有限公司	台聚管理顧問股份有限公司	2	管理服務費用	21,699	無重大差異	0.05%
11	台聚管理顧問股份有限公司	台灣聚合化學品股份有限公司	3	管理服務收入	20,893	無重大差異	0.04%
11	台聚管理顧問股份有限公司	華夏海灣塑膠股份有限公司	3	管理服務收入	32,480	無重大差異	0.07%
11	台聚管理顧問股份有限公司	台達化學工業股份有限公司	3	管理服務收入	34,314	無重大差異	0.07%
10	台聚管理顧問股份有限公司	環球半導體股份有限公司	3	管理服務收入	21,699	無重大差異	0.05%
12	台灣氯乙烯工業股份有限公司	台灣聚合化學品股份有限公司	3	其他應付款	29,904	無重大差異	0.06%
12	台灣氯乙烯工業股份有限公司	華運倉儲實業股份有限公司	3	其他應付款	58,751	無重大差異	0.12%
12	台灣氯乙烯工業股份有限公司	亞洲聚合股份有限公司	3	租金支出	13,793	無重大差異	0.03%
12	台灣氯乙烯工業股份有限公司	台達化學工業股份有限公司	3	租金支出	15,600	無重大差異	0.03%
13	聚利管理顧問股份有限公司	聚利創業投資股份有限公司	3	顧問收入	12,857	無重大差異	0.03%
14	聚利創業投資股份有限公司	聚利管理顧問股份有限公司	3	管理服務費用	12,857	無重大差異	0.03%

註一：母公司及子公司相互間之業務往來資訊應分別於編號欄註明，編號之填寫方法如下：

1. 母公司填 0。
2. 子公司依公司別由阿拉伯數字 1 開始依序編號。

註二：與交易人之關係有以下三種，標示種類即可：

1. 母公司對子公司。
2. 子公司對母公司。
3. 子公司對子公司。

註三：交易往來金額佔合併總營收或總資產比率之計算，若屬資產負債科目者，以期末餘額佔合併總資產之方式計算；若屬損益科目者，以期中累積金額佔合併總營收之方式計算。



六、公司及其關係企業最近年度及截至年報刊印日止，如有發生財務週轉困難情事，應列明其對本公司財務狀況之影響：不適用。



柒、財務狀況及經營結果之檢討分析與風險事項

一、財務狀況

最近二年度資產、負債及股東權益發生重大變動之主要原因及其影響，若影響重大者應說明未來因應計畫

單位：新台幣仟元

項 目 \ 年 度	九十九年底	九十八年底	差異	
			金額	%
流動資產	\$ 8,954,854	\$ 6,519,136	\$ 2,435,718	37
長期投資	8,161,293	7,587,076	574,217	8
固定資產	1,078,652	1,048,542	30,110	3
其他資產	320,978	656,614	(335,636)	(51)
資產總額	18,515,777	15,843,922	2,671,855	17
流動負債	3,015,530	2,250,730	764,800	34
長期負債	43,580	43,580	—	—
負債總額	3,815,773	3,056,954	758,819	25
股 本	8,639,716	7,714,032	925,684	12
資本公積	216,693	204,196	12,497	6
保留盈餘	5,382,710	3,983,125	1,399,585	35
股東權益總額	14,700,004	12,786,968	1,913,036	15

(一) 重大變動之主要原因

1. 流動資產增加：係獲利增加現金流入，及金融資產增加所致。
2. 其他資產減少：係定期存款設質減少所致。
3. 流動負債增加：係乙烯原料價格上漲，及進口乙烯應付帳款增加所致。
4. 負債總額增加：係期末對原料需求增加及原料價格上升，應付帳款增加所致。
5. 保留盈餘增加：係本期獲利增加所致。

(二) 影響

無重大影響。

(三) 未來因應計畫

不適用。

二、經營結果

最近二年度營業收入、營業純益及稅前純益重大變動之主要原因及預期銷售數量與其依據，對公司未來財務業務可能影響及因應計畫

單位：新台幣仟元

年 度 項 目	九 十 九 年 度		九 十 八 年 度		增（減）變動	
	小 計	合 計	小 計	合 計	金 額	（%）
營業收入總額	\$12,618,866		\$10,498,736		\$ 2,120,130	20
減：銷貨退回	(51)		(765)		(714)	(93)
銷貨折讓	(27,752)		(24,177)		3,537	15
營業收入淨額		\$ 12,591,063		\$10,473,794	2,117,269	20
營業成本		(9,853,124)		(8,347,862)	1,505,262	18
營業毛利		2,737,939		2,125,932	612,007	29
聯屬公司間未實現利益		(6,363)		(1,551)	4,812	310
已實現銷貨毛利		2,731,576		2,124,381	607,195	29
營業費用		(532,847)		(521,152)	11,695	2
營業利益		2,198,729		1,603,229	595,500	37
營業外收入及利益		1,290,216		833,073	457,143	55
營業外費用及損失		(117,706)		(66,174)	51,532	78
繼續營業部門利益		3,371,239		2,370,128	1,001,111	42
所得稅費用		(428,852)		(352,268)	76,584	22
淨利		2,942,387		2,017,860	924,527	46

（一）重大變動之主要原因

- 1.營業毛利增加，主要係開發太陽能級 EVA 等高附加價值產品產生效益，及調整生產及銷售之產品組合等，致營業毛利增加。
- 2.營業利益增加，詳後之營業毛利變動分析表說明。
- 3.營業外收入及利益增加，主要係權益法認列投資利益增加所致。
- 4.營業外費用及損失增加，主要係金融負債評價及兌換損失增加。
- 5.所得稅費用增加，主要係獲利增加所致。



(二) 預期銷售數量與其依據、

由於 EVA 供應仍屬緊俏；PE 市場需求預期持續成長，且中東與大陸新石化廠擴產趨緩，預計一〇〇年銷售量 227,380 公噸。

(三) 對公司未來財務業務之可能影響

無重大影響。

(四) 未來因應計劃

不適用。

(五) 營業毛利變動分析表

單位：新台幣仟元

毛利變動	售價差異	成本差異	數量差異
612,007	2,403,522	(1,734,908)	(56,607)
(1)PE/EVA 售價上升，有利售價差異 2,403,522 仟元			
(2)乙烯原料價格上升，不利成本差異 1,734,908 仟元			
(3)銷量較去年度減少，不利數量差異 56,607 仟元			

三、現金流量

最近年度現金流量變動之分析說明、流動性不足之改善計畫及未來一年現金流動性分析

(一) 最近年度現金流量變動之分析說明

單位：新台幣仟元

期初現金 餘額	全年來自營業 活動淨現金流量	全年其他現金 流入(出)量	現金剩餘 (不足)數額	現金不足額之補救措施	
				投資 計劃	理財 計劃
2,007,723	2,224,593	(1,490,430)	2,741,886	-	-

1.營業活動：

淨現金流入 2,224,593 仟元，主要係來自年度獲利。

2.投資活動：

淨現金流出 874,042 仟元，主要係金融資產增加所致。

3.融資活動：

淨現金流出 616,388 仟元，主要係發放現金股利所致。

(二) 流動性不足之改善計畫

無現金不足額之情形。

(三) 未來一年現金流動性分析

期初現金餘額：2,741,886 仟元

全年現金流入：2,230,935 仟元

全年現金流出：1,533,122 仟元

現金剩餘(不足)數額：3,439,699 仟元。

四、最近年度重大資本支出對財務業務之影響：無。

五、最近年度轉投資政策、其獲利或虧損之主要原因、改善計畫及未來一年投資計畫。

(一) 九十九年底投資金額超過實收資本額百分之五之轉投資：

項目	說明	金額 (仟元)	政策	獲利或虧損之 主要原因	改善計畫	未來其他 投資計畫
台聚投資(股)公司		1,073,976	多角化投資	其轉投資事業穩健成長，故持續獲利	無	—
Swanlake Traders Ltd.		549,828	多角化投資	其轉投資事業穩健成長，故持續獲利	無	—
聯聚國際投資(股)公司		2,995,545	多角化經營	其轉投資事業穩健成長，故持續獲利	無	—
聚利創業投資(股)公司		548,683	多角化投資	其轉投資事業穩健成長，故持續獲利	無	—
越峯電子材料(股)公司		648,223	多角化投資	整體業績穩健成長，故持續獲利	無	—
順昶塑膠(股)公司		815,839	垂直整合	整體業績穩健成長，故持續獲利	無	—
中鼎工程(股)公司		510,120	多角化投資	產業景氣尚佳	無	—

(二) 未來一年預計投資金額超過實收資本額百分之五之轉投資：評估中。



六、風險事項分析評估

本公司加強風險管理作業，係對特定事項或風險由執行及負責單位進行評估，並建立監督機制，其組織結構如下：

重要風險評估事項	執行及負責單位	監督單位
1.利率、匯率變動、通貨膨脹情形對公司損益之影響及未來因應措施	財務處	稽核處
2.從事高風險、高槓桿投資、資金貸與他人、背書保證及衍生性商品交易之政策、獲利或虧損之主要原因及未來因應措施		
3.未來研發計畫及預計投入之研發費用	技術發展處	
4.國內外重要政策及法律變動對公司財務業務之影響及因應措施	法務處 會計處	
5.科技改變及產業變化對公司財務業務之影響及因應措施	資訊處 業務處	
6.企業形象改變對企業危機管理之影響及因應措施	人力資源處	
7.進行併購之預期效益、可能風險及因應措施	財務處	
8.擴充廠房之預期效益、可能風險及因應措施	高雄廠	
9.進貨或銷貨集中所面臨之風險及因應措施	資材規劃處 業務處	
10.董事、監察人或持股超過百分之十之大股東，股權之大量移轉或更換對公司之影響、風險及因應措施	財務處	
11.經營權之改變對公司之影響、風險及因應措施	董事會	
12.訴訟或非訟事件，應列明公司及公司董事、監察人、總經理、實質負責人、持股比例超過百分之十之大股東及從屬公司已判決確定或尚在繫屬中之重大訴訟、非訟或行政爭訟事件，其結果可能對股東權益或證券價格有重大影響者，應揭露其系爭事實、標的金額、訴訟開始日期、主要涉訟當事人及截至年報刊印日止之處理情形	法務處	

(一) 利率、匯率變動、通貨膨脹情形對公司損益之影響及未來因應措施：

1.執行與負責單位：財務處。

2.利率：本公司為充實營運資金及規避利率上升的風險，於 100 年 1 月 19 日發行 5 年期無擔保普通公司債 1,000,000 仟元，固定利率為 1.52%。

本公司目前的策略是將多餘資金分散投資安排如下，不僅可降低利率波動產生的風險，又可對公司之獲利有所貢獻：

2.1.債券型基金受益憑證：平均投資金額約 2,810,700 仟元，投資收益率約 0.46%。

2.2. REITs (國內不動產投資信託基金)：平均投資金額約 199,985 仟元，除賺取約 4%之固定收益率，優於長期公債殖利率。

2.3. 殖利率較佳之股票：平均投資金額約 117,260 仟元。

3.匯率：本公司採淨外匯部位避險方式，以較低成本規避匯率變動風險。

4.通貨膨脹：對本公司無重大影響。

4.1.多數國家(含台灣)出現通貨膨脹狀況，惟仍屬溫和。

4.2.本公司主要成本為原料成本，產品售價與原料成本成同方向波動。

(二) 從事高風險、高槓桿投資、資金貸與他人、背書保證及衍生性商品交易之政策、獲利或虧損之主要原因及未來因應措施：

1.執行與負責單位：財務處。

2.從事高風險、高槓桿投資、資金貸與他人：

本公司所訂「取得與處分資產處理程序」規定不從事高風險、高槓桿投資，亦訂有「資金貸與他人作業程序」，惟未進行該作業。



- 3.背書保證：依本公司所訂「背書保證作業程序」之規定辦理，實施以來未發生損失。
- 4.衍生性商品交易：本公司從事衍生性商品交易，係以規避風險為目的，交易商品以選擇使用規避本公司業務經營所產生的風險為主。另交易對象，亦依本公司營運需要，選擇條件較佳之金融機構從事避險交易，以避免產生信用風險。
 - 4.1. 避險交易：遠期外匯主要在規避已發生或未發生交易之匯、利率的變動，對投機性操作一律不介入。
 - 4.2. 特定用途交易：係購買信用連結型商品，每週評估其主要風險如本金損失、流動性、提前到期與再投資、賦稅、信用與匯兌等，經評估該商品交易之績效符合既定之經營策略及承擔之風險是在公司容許承受之範圍。

(三) 未來研發計畫及預計投入之研發費用：

- 1.執行與負責單位：研究發展處。
- 2.計劃如下：

單位：新台幣仟元

	光學級新應用材料開發	節能與光學產業用之聚烯烴原料及其應用材料開發
目前進度	5%	90%
須再投入之研究費用	60,000	30,000
預計完成量產時間	105 年	102 年
未來影響研發成功之主要因素	配合不同應用需求，配方與市場開發	原料品質、加工技術、配方開發、量產技術、品質認證、市場開發

(四) 國內外重要政策及法律變動對公司財務業務之影響及因應措施：

- 1.執行與負責單位：法務處。
- 2.公司對法律風險之評估及因應對策設有法務部門，事前審閱重要契約文件，並隨時針對需要提法律諮詢、處理法律事務。

(五) 科技改變及產業變化對公司財務業務之影響及因應措施：

- 1.執行與負責單位：業務處、資訊處。
- 2.請參閱伍：營運概況中業務內容之(二)產業概況。

(六) 企業形象改變對企業危機管理之影響及因應措施：

- 1.執行與負責單位：人力資源處。
- 2.本公司一向以正派踏實精神經營，財務操作穩健，產品品質優良，在業界有正面風評，若遇危機事項，除公司內部按組織系統呈報處理外，亦可取得外部組織協助解決。

(七) 進行併購之預期效益、可能風險及因應措施：

- 1.執行與負責單位：財務處。
- 2.本公司最近年度及截至年報刊印日止並無併購計劃。

(八) 擴充廠房之預期效益、可能風險及因應措施：

- 1.執行與負責單位：高雄仁武廠。
- 2.本公司最近年度及截至年報刊印日止並無擴充廠房計劃。

(九) 進貨或銷貨集中所面臨之風險及因應措施：

- 1.執行與負責單位：資材規劃處、業務處。
- 2.本公司向來注重石化塑膠市場資訊研判和強化產銷與採購等營運策略規劃，以尋求獲利最大化，故可將進貨或銷貨集中所面臨之風險最低程度。

(十) 董事、監察人或持股超過百分之十之大股東，股權之大量移轉或更換對公司之影響、風險及因應措施：

- 1.執行與負責單位：財務處。
- 2.本公司最近年度及截至年報刊印日止並無上述情事。

(十一) 經營權之改變對公司之影響、風險及因應措施：

- 1.執行與負責單位：董事會。
- 2.本公司最近年度及截至年報刊印日止並無經營權改變之情事。



(十二) 訴訟或非訟事件，應列明公司及公司董事、監察人、總經理、實質負責人、持股比例超過百分之十之大股東及從屬公司已判決確定或尚在繫屬中之重大訴訟、非訟或行政爭訟事件，其結果可能對股東權益或證券價格有重大影響者，應揭露其系爭事實、標的金額、訴訟開始日期、主要涉訟當事人及截至年報刊印日止之處理情形：

1. 執行與負責單位：法務處。

2. 最近年度及截至年報刊印日止已判決確定或尚在繫屬中之重大訴訟、非訟或行政爭訟事件：

(1) 本公司：無。

(2) 公司董事、監察人、總經理、實質負責人、持股比例超過百分之十之大股東：無。

(3) 從屬公司：無。

(十三) 其他重要風險及因應措施：

截至年報刊印日止，本公司無其他重要風險事項。

七、其他重要事項：

本公司關鍵績效指標

(一) 無災害工時：

本公司仁武廠生產環境，特別注重工安環保，去年曾獲得行政院勞工委員會『推行勞工安全衛生優良單位』優良獎，今年推行績效持續優良，因此續獲高雄市政府推薦為 99 推行勞工安全衛生優良單位，目前仍評審中。

自 94 年 5 月 15 起自 99 年 12 月 31 日止，連續五年半無傷害失時事件，累積安全總工時達 3,574,792 小時

(二) 設備運轉率：

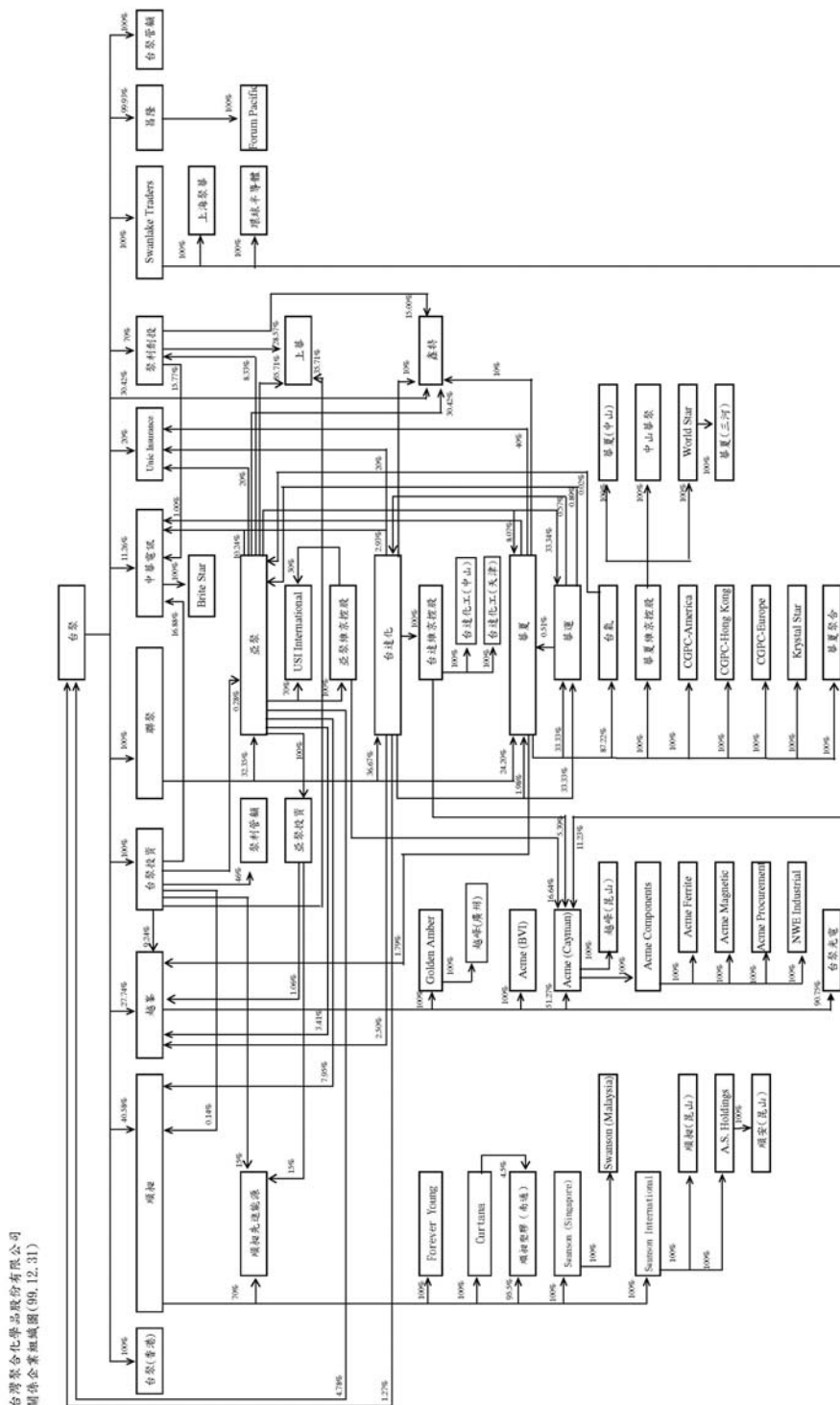
全球經濟景氣逐漸復甦，本年度設備運轉率維持高檔，僅由上一年度 92.27% 小幅下修為 91.39%。

捌、特別記載事項

一、關係企業相關資料：

(一)關係企業合併營業報告書

1.關係企業組織圖：99年12月31日





	99/12/31 持股比例
台灣聚合化學品股份有限公司	
台聚(香港)有限公司	100.00%
順昶塑膠股份有限公司	40.58%
Forever Young Co., Ltd.	100.00%
Curtana Company Limited	100.00%
順昶塑膠(南通)有限公司	4.50%
順昶塑膠(南通)有限公司	95.50%
Swanson Plastics (Singapore) Pte. Ltd.	100.00%
Swanson Plastics (Malaysia) Sdn. Bhd.	100.00%
Swanson International Ltd.	100.00%
順昶塑膠(昆山)有限公司	100.00%
A.S. Holdings (UK) Limited	100.00%
順安塗佈科技(昆山)有限公司	100.00%
順昶先進能源股份有限公司	70.00%
越峯電子材料股份有限公司	27.74%
Golden Amber Enterprises Ltd.	100.00%
越峰電子(廣州)有限公司	100.00%
Acme Electronics (BVI) Corp.	100.00%
Acme Electronics (Cayman) Corp.	51.27%
越峰電子(昆山)有限公司	100.00%
Acme Components (Malaysia) Sdn. Bhd.	100.00%
Acme Ferrite Products Sdn. Bhd.	100.00%
Acme Magnetic Products Sdn. Bhd.	100.00%
Acme Procurement Services Sdn. Bhd.	100.00%
NWE Industrial Sdn. Bhd.	100.00%
台聚光電股份有限公司	90.75%
台聚投資股份有限公司	100.00%
順昶塑膠股份有限公司	0.14%
越峯電子材料股份有限公司	9.24%
聚利管理顧問股份有限公司	46.00%
台達化學工業股份有限公司	0.14%
中華電訊科技股份有限公司	16.88%
上華電訊股份有限公司	35.71%
順昶先進能源股份有限公司	15.00%
聯聚國際投資股份有限公司	100.00%
亞洲聚合股份有限公司	32.35%

	99/12/31 持股比例
台灣聚合化學品股份有限公司	4.73%
亞聚維京控股有限公司	100.00%
Acme Electronics (Cayman) Corp.	16.64%
USI International Corp.	30.00%
華夏海灣塑膠股份有限公司	8.07%
華運倉儲實業股份有限公司	25.00%
Unic Insurance Ltd.	20.00%
順昶塑膠股份有限公司	7.95%
越峯電子材料股份有限公司	3.41%
聚利創業投資股份有限公司	8.33%
中華電訊科技股份有限公司	10.24%
USI International Corp.	70.00%
鑫特材料科技股份有限公司	30.42%
上華電訊股份有限公司	35.71%
亞洲聚合投資股份有限公司	100.00%
越峯電子材料股份有限公司	1.06%
順昶先進能源股份有限公司	15.00%
台達化學工業股份有限公司	36.67%
台灣聚合化學品股份有限公司	1.27%
台達維京控股有限公司	100.00%
台達化工(中山)有限公司	100.00%
台達化工(天津)有限公司	100.00%
Acme Electronics (Cayman) Corp.	5.39%
華夏海灣塑膠股份有限公司	1.98%
華運倉儲實業股份有限公司	25.00%
Unic Insurance Ltd.	20.00%
越峯電子材料股份有限公司	2.50%
鑫特材料科技股份有限公司	10.00%
中華電訊科技股份有限公司	2.93%
華夏海灣塑膠股份有限公司	24.20%
華運倉儲實業股份有限公司	25.00%
華夏海灣塑膠股份有限公司	0.51%
亞洲聚合股份有限公司	0.89%
台達化學工業股份有限公司	0.57%
Unic Insurance Ltd.	40.00%
台灣氯乙烯工業股份有限公司	87.22%
亞洲聚合股份有限公司	0.02%
CGPC America Corporation	100.00%



	99/12/31 持股比例
China General Plastics (HK) Co., Ltd.	100.00%
China General (Europe) Ltd.	100.00%
Krystal Star International Corp.	100.00%
華夏維京控股有限公司	100.00%
中山華聚塑化製品有限公司	100.00%
華夏塑膠(中山)有限公司	100.00%
World Star Investment Ltd.	100.00%
華夏塑膠(三河)有限公司	100.00%
越峯電子材料股份有限公司	1.79%
中華電訊科技股份有限公司	1.00%
鑫特材料科技股份有限公司	10.00%
華夏聚合股份有限公司	100.00%
Swanlake Traders Ltd.	100.00%
Acme Electronics (Cayman) Corp.	11.23%
聚華(上海)貿易有限公司	100.00%
環球半導體股份有限公司	100.00%
昌隆貿易股份有限公司	99.93%
Forum Pacific Trading Ltd.	100.00%
聚利創業投資股份有限公司	70.00%
中華電訊科技股份有限公司	15.77%
上華電訊股份有限公司	28.57%
鑫特材料科技股份有限公司	15.00%
台聚管理顧問股份有限公司	100.00%
Unic Insurance Ltd.	20.00%
中華電訊科技股份有限公司	11.26%
Brite Star	100.00%
鑫特材料科技股份有限公司	30.42%

2.各關係企業基本資料

99年12月31日

單位：除特別註明者外，其餘金額皆為新台幣千元

企業名稱	設立日期	地 址	實收資本額	主要營業或生產項目
順昶塑膠股份有限公司	75.07.03	台北市內湖區基湖路 37 號 8 樓	1,050,567	塑膠膜及塑膠製品之製造、加工及銷售。(以經濟部投資審議委員會核准者為限) 1.塑膠原料之銷售。 2.各種機械之設計、製造及買賣業務。
Forever Young Co., Ltd.	82.03.03	Skelton Building, Main Street, P.O. Box 3136, Road Town, Tortola, British Virgin Islands	1,457 (USD50,000)	進出口及代理業務
Curtana Co., Ltd.	68.10.19	Suite 9B, Kiu Fu Commercial Building 300-306 Lockhart Road Wanchai, Hong Kong	5,997 (HKD1,600,000)	投資
順昶塑膠(南通)有限公司	80.12.16	中國江蘇省南通經濟開發區振興路	116,520 (USD4,000,000)	背心袋、垃圾袋、尿片膜
Swanson Plastics (Singapore) Pte. Ltd.	86.07.23	21 Coldyer Quay #17-03 Singapore 049320	325,266 (SGD14,310,000)	塑膠產品
越峯電子材料股份有限公司	80.09.05	台北市內湖區基湖路 39 號 8 樓	1,158,682	1.電子產品用軟性鐵氧磁粉、偏向軛磁鐵心、馳返變壓器磁鐵心、其他有關電磁組件及其原物料之製造及銷售。 2.前項產品生產設備之設計、製造、加工及銷售。 3.前各項有關產品之進出口貿易業務。
Golden Amber Enterprises Ltd.	87.03.26	Citco Building, Wickhamo Cay, P.O. Box 662, Road Town, Tortola, British Virgin Islands	492,297 (USD16,900,000)	從事各種貿易及投資業務
台聚投資股份有限公司	78.05.22	台北市內湖區基湖路 37 號 12 樓	789,600	對各種生產事業、運輸業、倉儲業、營造業、銀行、證券投資公司及貿易公司之投資
聚利管理顧問股份有限公司	87.01.07	台北市內湖區基湖路 37 號 12 樓	8,000	企業經營管理顧問業
聯聚國際投資股份有限公司	85.10.18	台北市內湖區基湖路 37 號 12 樓	2,189,469	對各種生產事業及服務業之投資
中華電訊科技股份有限公司	78.05.12	新竹科學工業園區工業東九路 28 號 2 樓	120,000	工廠自動化區域通訊網路、區域網路/廣域網路介面系統、語音數據合成通訊系統、智慧型網路管理系統、提供上述產品之測試、維修及技術諮詢服務、兼營與本公司業務相關之進出口貿易業務
Brite Star Corp.	88.04.19	Citco Building ,P.O. Box 662, Road Town, Tortola, British Virgin Islands	209,736 (USD7,200,000)	投資
Swanlake Traders Ltd.	84.09.21	Citco Building Wickhams Cay, P.O. Box 662, Road Town, Tortola, British Virgin Islands	706,408 (USD24,250,184.6)	從事各種貿易及投資業務

企業名稱	設立日期	地 址	實收資本額	主要營業或生產項目
Acme Components (Malaysia) Sdn. Bhd.	79.09.06	Plot 15, Jalan Industri 6, Kawasan Perindustrian Jelapang II , Jelapang, 30020 Ipoh Malaysia	359,132 (RM39,600,000)	對各種生產事業之投資業務
Acme Ferrite Products Sdn. Bhd.	79.09.21	Plot 15, Jalan Industri 6, Kawasan Perindustrian Jelapang II , Jelapang, 30020 Ipoh Malaysia	49,880 (RM5,500,000)	電子零組件之生產及銷售
Acme Magnetic Products Sdn. Bhd.	74.02.23	Plot 15, Jalan Industri 6, Kawasan Perindustrian Jelapang II , Jelapang, 30020 Ipoh Malaysia	49,880 (RM5,500,000)	電子零組件之生產及銷售
Acme Procurement Service Sdn. Bhd.	77.08.23	Plot 15, Jalan Industri 6, Kawasan Perindustrian Jelapang II , Jelapang, 30020 Ipoh Malaysia	39,450 (RM4,350,000)	貿易
NWE Industrial Sdn. Bhd.	77.08.23	Plot 15, Jalan Industri 6, Kawasan Perindustrian Jelapang II , Jelapang, 30020 Ipoh Malaysia	0 (RM3)	無營業活動
昌隆貿易股份有限公司	49.06.22	台北市內湖區基湖路 37 號 12 樓	27,000	進出口貿易業務（許可業務除外）、國內外廠商產品之代理銷售與經銷買賣業務。（期貨除外）、商品批發與零售買賣業務、上列有關業務之經營及轉投資
Forum Pacific Trading Ltd.	84.02.28	Citco Building., Wickhamo Cay, P.O. Box 662,Road Town, Tortola, British Virgin Islands	6,409 (USD220,000)	進出口貿易、國內外廠商產品之代理與經銷買賣及商品批發與零售買賣業務
聚利創業投資股份有限公司	84.04.10	台北市內湖區基湖路 39 號 10 樓	700,000	對被投資事業從事創業投資業務。 對被投資事業提供企劃、諮詢、參與經營及管理。 對其他創業投資事業提供企業經營、管理與諮詢服務。 其他經政府核准辦理之有關業務。
台聚（香港）有限公司	88.12.08	6/F., Caltex House,258 Hennessy Road, Hong Kong.	59,968 (HKD16,000,000)	從事各種貿易及投資業務
台達化學工業股份有限公司	49.04.06	台北市內湖區基湖路 37 號 12 樓	2,786,155	生產銷售 ABS、PS、玻璃棉絕緣體產品、曲面印刷
台達化學工業股份有限公司－林園廠	68.08	高雄縣林園工業區工業一路 5 號		生產銷售 ABS
台達化學工業股份有限公司－前鎮廠	49.04.06	高雄市前鎮區建基街 3 號		生產銷售 PS
台達化學工業(股)公司-頭份廠	81.03.	苗栗縣頭份鎮民族路 571 號		生產銷售玻璃棉製品
Taita (BVI) Holding Co., Ltd.	86.04.10	CITCO Building,Wickhams CAY.P.O Box 662, Road Town, Tortola, British Virgin Island	1,798,428 (USD61,738,000)	轉投資之控股公司
Unic Insurance Ltd.	86.12.03	P.O. Box 384 The Albang South Esplanade St. Peter Port, Guernsey U.K.	9,598 (US\$329,500)	保險經紀及再保



企業名稱	設立日期	地 址	實收資本額	主要營業或生產項目
台達化工(中山)有限公司	88.03.24	中國廣東省中山市中山火炬高技術產業開發區沿江東 2 路	910,313 (US\$31,250,000)	生產及銷售發泡級苯乙烯(EPS)聚合衍生物
亞洲聚合股份有限公司	66.01.25	台北市內湖區基湖路 37 號 12 樓	3,131,180	中、低密度聚乙烯及乙烯醋酸乙烯酯共聚合樹脂之製造及銷售
亞洲聚合(股)公司-林園廠	68.03	高雄縣林園工業區工業一路三號		
APC (BVI) Holding Co., Ltd.	86.04.10	Citco Building, Wickham Cay, P.O. Box 662, Road Town, Tortola, British Virgin Islands	330,410 (USD11,342,594)	轉投資業務
華夏海灣塑膠股份有限公司	53.04.29	台北市內湖區基湖路 37 號 12 樓	4,248,035	生產與銷售 PVC 原料及加工品
華夏海灣塑膠股份有限公司 - 頭份廠	53.02	苗栗縣頭份鎮田寮里民族路571號		
台灣氯乙烯工業(股)公司	59.01.21	台北市內湖區基湖路37號12樓	2,100,400	產銷氯乙烯單體 產銷氯乙烯單體
台灣氯乙烯工業(股)公司 - 林園廠	81.11.30	高雄縣林園工業區832工業一路 1 號		
華運倉儲實業(股)公司	78.02.25	台北市內湖區基湖路37號12樓	316,386	石化原料儲運操作
Swanson Plastics (Malaysia) Sdn. Bhd.	78.04.10	Plot 505, Tingkat Perusahaan 4A, Kawasan Perusahaan, Zon Perdagangan Bebas, 13600 Prai, Penang Malaysia	181,380 (RM20,000,000)	塑膠產品製造銷售
CGPC America Corporation	77.06.21	19445 E. Walnut Drive N. City of Industry, CA 91789	584,057 (USD20,050,000)	銷售PVC二、三次加工品
China General (Europe) Ltd.	80.12.17	10b Dalton Court, Commercial Road, Darwen, Lancs. BB30DG, U.K.	45 (GBP1,000)	銷售PVC二、三次加工品
CGPC (BVI) Holding Co., Ltd.	86.04.10	Citco Building, Wickhams Cay, P.O. Box 662, Road Town, Tortola, British Virgin Islands	475,060 (USD16,308,258)	轉投資控股公司
Krystal Star International Corporation	87.03.23	Citco Building, Wickhams Cay, P.O. Box 662, Road Town, Tortola, British Virgin Islands	168,371 (USD5,780,000)	銷售PVC二、三次加工品
China General Plastics (Hong Kong) Ltd.	81.07.30	Rm. 1110B. Tower 2, China H.K. City, 33 Canton Rd., Tsim Sha Tsui, Kln, Hong Kong	4 (HKD1,000)	銷售PVC二次加工品
World Star Investments Ltd.	88.02.08	Citco Building, Wickhams Cay, P.O. Box 662, Road Town, Tortola, British Virgin Islands	186,286 (USD6,395,000)	轉投資控股公司
華夏塑膠(中山)有限公司	86.12.02	廣東省中山市中山火炬高技術產業開發區沿江東二路	582,600 (USD20,000,000)	製造及銷售PVC二、三次加工
華夏塑膠(三河)有限公司	88.05.20	河北省三河市燕郊經濟技術開發區	116,520 (USD4,000,000)	PVC管之製造及銷售
Acme Electronics (Cayman) Corp.	89.06.28	Ugland House, P.O. Box 309, George Town, Grand Cayman, Cayman Islands, British West Indies	145,564 (USD4,997,051)	從事各種貿易及投資業務

企業名稱	設立日期	地 址	實收資本額	主要營業或生產項目
越峰電子(昆山)有限公司	89.07.27	中國江蘇省昆山市長江北路 333 號	895,019 (USD30,725,000)	錳鋅軟性鐵氧磁鐵芯製造及銷售
台聚管理顧問股份有限公司	90.03.16	台北市內湖區基湖路 37 號 12 樓	1,900	企業經營管理顧問業
Swanson International Limited	90.03.29	Ugland House, P.O. Box 309, George Town, Grand Cayman, Cayman Islands, British West Indies	275,022 (USD9,441,205)	進出口及代理業務
順昶塑膠(昆山)有限公司	89.12.25	中國江蘇省昆山市青陽北路 289 號	387,138 (USD13,290,000)	生產、銷售、開發多功能膜、光解膜等
Acme Electronics (BVI) Corp.	92.03.18	Citco Building, Wickhamo Cay, P.O. Box 662, Road Town, Tortola, British Virgin Islands	21,265 (USD730,000)	從事各種貿易及投資業務
USI International Corporation	91.09.20	TrustNet Chambers, P.O.Box3444, Road Town, Tortola, British Virgin Island.	116,520 (USD4,000,000)	投資業
台達化工(天津)有限公司	92.11.27	中國天津市開發區化工區衡山路 8 號	757,380 (USD26,000,000)	產銷發泡級聚苯乙烯(EPS)聚合衍生物
越峰電子(廣州)有限公司	93.11.24	中國廣東省增城市增江街東區高科技工業基地	474,819 (USD14,200,000)	錳鋅軟性鐵氧磁鐵芯製造及銷售
A.S. Holdings (UK) Limited	93.02.02	2 nd Avenue, Poynton Industrial Estate, Poynton, Stockport, Cheshire, SK12 1ND	54,228 (UK1,200,000)	生產及銷售壓花離型膜
聚華(上海)貿易有限公司	95.03.13	上海市延安西路 1358 號 6B 室	72,825 (USD2,500,000)	經營化工產品及其設備、橡膠製品、電子材料等產品之批發、佣金代理、進出口及相關配套業務。
順安塗佈科技(昆山)有限公司	93.02.1	中國江蘇省昆山市青陽北路 289 號	116,520 (USD4,000,000)	生產及銷售 PE 離型膜及其他離型膜產品
上華電訊股份有限公司	95.07.26	台北市內湖區基湖路 37 號 12 樓	30,000	有線無線通信器材製造
鑫特材料科技股份有限公司	95.12.21	台北市內湖區基湖路 37 號 12 樓	60,000	強化塑膠製品製造
中山華聚塑化製品有限公司	96.02.13	廣東省中山市中山火炬高技術產業開發區沿江東二路	43,695 (USD1,500,000)	從事 PVC 三次加工製造及銷售
環球半導體股份有限公司	96.09.10	Portcullis TrustNet Chambers, P.O.Box 3444. Road Town, Tortola, British Virgin Islands.	436,950 (USD15,000,000)	投資貿易、製造、買賣及其他法令許可之業務，不動產買賣、保險、銀行、信託業務除外。
亞洲聚合投資股份有限公司	96.12.20	台北市內湖區基湖路 37 號 12 樓	200,000	投資業務
華夏聚合股份有限公司	98.05.19	台北市內湖區基湖路 37 號 12 樓	800,000	PVC 粉之製造及銷售
順昶先進能源股份有限公司	98.10.12	台北市內湖區基湖路 37 號 12 樓	200,000	生產、銷售及開發 EVA 封裝膜及其他高附加價值之塑膠製品
台聚光電股份有限公司	99.10.07	台北市內湖區基湖路 37 號 12 樓	690,000	藍寶石單晶製造及銷售



3.推定為有控制與從屬關係者其相同股東資料：無。

4.關係企業所營業務及其相互之關聯：

行業別	企業名稱	與其他關係企業經營業務之關聯
石化業	亞洲聚合股份有限公司	進銷貨、調入乙烯、調出乙烯
	華夏海灣塑膠股份有限公司	調入乙烯、調出乙烯、銷貨
	台灣氯乙烯工業股份有限公司	調出乙烯、調入乙烯
	華運倉儲實業股份有限公司	調出乙烯、調入乙烯
塑膠類製品製造、銷售業	順昶塑膠股份有限公司	進貨、銷貨
貿易業	順昶先進能源股份有限公司	銷貨
	Forever Young Co., Ltd.	銷貨
	台聚(香港)有限公司	銷貨
	聚華(上海)貿易有限公司	銷貨

5.各關係企業董事、監察人及總經理資料

99年12月31日

單位：股；%

企業名稱	職稱	姓名或代表人	個人持股數/持股比例	所代表法人持股數/持股比例
台灣聚合化學品股份有限公司	董事長	吳亦圭(香港商誠利置業有限公司代表人)	82,216/0.01	218,400,000/25.28
	董事	余經壽(香港商誠利置業有限公司代表人)	0/0.00	
	董事	陳耀生(香港商誠利置業有限公司代表人)	0/0	
	董事	張繼中(香港商誠利置業有限公司代表人)	0/0	
	董事	李國弘(香港商誠利置業有限公司代表人)	2,003/0.00	
	董事	吳壽松	9,385,345/1.09	—
	董事	林蘇珊珊	14,529,385/1.68	—
	監察人	周新懷(得昌投資有限公司代表人)	0/0	3,360,000/0.39
	監察人	黃光哲	114,240/0.01	—
	總經理	張繼中	0/0	—
順昶塑膠股份有限公司	董事長	吳亦圭	467,945 /0.45	—
	董事	王照安(台灣聚合化學品股份有限公司代表人)	188,085/0.18	42,629,651 /40.58
	董事	應保羅(台灣聚合化學品股份有限公司代表人)	282,762/0.27	
	董事	周德懷(台灣聚合化學品股份有限公司代表人)	0/0	



企業名稱	職稱	姓名或代表人	個人持股數/持股比例	所代表法人持股數/持股比例	
	董事	張繼中(台灣聚合化學品股份有限公司代表人)	0/0	8,351,318/7.95	
	董事	劉鎮圖(台灣聚合化學品股份有限公司代表人)	0/0		
	董事	徐善可	0/0		—
	監察人	江惠中(亞洲聚合股份有限公司代表人)	92,302/0.09		
	監察人	葉德昌	161,879/0.15		—
	總經理	王照安	188,085/0.18		—
Forever Young Co., Ltd.	董事	吳亦圭	0/0	—	
	董事	應保羅	0/0	—	
	董事	王照安	0/0	—	
	董事	譚海浩	0/0	—	
	董事	劉鎮圖	0/0	—	
Curtana Company Limited	董事	吳亦圭	0/0	—	
	董事	王照安	0/0	—	
	董事	譚海浩	0/0	—	
順昶塑膠(南通)有限公司	董事長兼總經理	王照安(Curtana Company Limited 指派)	0/0	出資額 USD180,000/4.5	
	董事	吳亦圭(Curtana Company Limited 指派)	0/0		
	董事	譚海浩(Curtana Company Limited 指派)	0/0		
Swanson Plastics (Singapore) Pte. Ltd.	董事	吳亦圭	0/0	—	
	董事	應保羅	0/0	—	
	董事兼總經理	王照安	0/0	—	
	董事	林賽琴	0/0	—	
	董事	譚海浩	0/0	—	
越峯電子材料股份有限公司	董事長	吳亦圭(台灣聚合化學品股份有限公司代表人)	624,144/0.54	32,144,770/27.75	
	董事	莊雨蒼(台灣聚合化學品股份有限公司代表人)	101,166/0.09		
	董事	吳憲聰(台灣聚合化學品股份有限公司代表人)	351,346/0.30		
	董事	張繼中(台灣聚合化學品股份有限公司代表人)	0/0		
	董事	劉鎮圖(台灣聚合化學品股份有限公司代表人)	31,125/0.03		
	董事	缺額			
	獨立董事	張炎輝	0/0		—
	獨立董事	陳標春	0/0		—
獨立董事	徐善可	63,111/0.05	—		

企業名稱	職稱	姓名或代表人	個人持股數/持股比例	所代表法人持股數/持股比例
	監察人	葉德昌(亞洲聚合股份有限公司代表人)	25,635/0.02	3,953,013/3.41
	監察人	阮啓殷	0/0	—
	監察人	鄭慧明	0/0	—
	總經理	吳憲聰	351,346/0.30	—
Golden Amber Enterprises Ltd.	董事兼總經理	莊雨蒼	0/0	16,900,000/100
	董事	吳亦圭	0/0	
	董事	吳憲聰	0/0	
台聚投資股份有限公司	董事長	吳亦圭(台灣聚合化學品股份有限公司代表人)	0/0	78,960,000/100
	董事	張繼中(台灣聚合化學品股份有限公司代表人)	0/0	
	董事	葉德昌(台灣聚合化學品股份有限公司代表人)	0/0	
	監察人	劉鎮圖(台灣聚合化學品股份有限公司代表人)	0/0	
	總經理	葉德昌	0/0	
聚利管理顧問股份有限公司	董事長	吳亦圭	40,000/5.00	—
	董事	葉德昌(台聚投資股份有限公司代表人)	98,000/12.25	368,000/46
	董事	劉鎮圖(台聚投資股份有限公司代表人)	40,000/5.00	
	監察人	黃雅意(台聚投資股份有限公司代表人)	36,000/4.5	
	總經理	葉德昌	98,000/12.25	—
聯聚國際投資股份有限公司	董事長	吳亦圭(台灣聚合化學品股份有限公司代表人)	0/0	218,946,930/100
	董事	余經壽(台灣聚合化學品股份有限公司代表人)	0/0	
	董事	張繼中(台灣聚合化學品股份有限公司代表人)	0/0	
	董事	劉鎮圖(台灣聚合化學品股份有限公司代表人)	0/0	
	監察人	葉德昌(台灣聚合化學品股份有限公司代表人)	0/0	
	總經理	吳亦圭	0/0	
中華電訊科技股份有限公司	董事長	莊雨蒼(台灣聚合化學品股份有限公司代表人)	7,097/0.059	1,351,229/11.26
	董事	吳亦圭(台灣聚合化學品股份有限公司代表人)	22,371/0.186	
	董事	劉鎮圖(台灣聚合化學品股份有限公司代表人)	9,999/0.083	



企業名稱	職稱	姓名或代表人	個人持股數 /持股比例	所代表法人持股數 /持股比例	
	董事	葉德昌(台灣聚合化學品股份有限公司代表人)	16,434/0.137		
	監察人	李棟銘(台灣聚合化學品股份有限公司代表人)	0/0		
Brite Star Corporation	董事	莊雨蒼	0/0	—	
	董事	劉鎮圖	0/0	—	
	董事	江長華	0/0	—	
Swanlake Traders Ltd.	董事	吳亦圭	0/0	—	
	董事	張繼中	0/0	—	
	董事	劉鎮圖	0/0	—	
Acme Components (Malaysia) Sdn. Bhd.	Chairman	Cheong Kai Fu	0/0	39,600,000/100	
	Director	Ho Sew Kong	0/0		
	Director	Quintin Wu	0/0		
	Director	Chuang Yuh Tsang	0/0		
	Director	Wu, Hsien-Tsung	0/0		
Acme Ferrite Products Sdn. Bhd.	Chairman	Cheong Kai Fu	0/0	5,500,000/100	
	Director	Ho Sew Kong	0/0		
	Director	Quintin Wu			
	Director	Chuang Yuh Tsang			
	Director	Wu, Hsien-Tsung	0/0		
Acme Magnetic Products Sdn. Bhd.	Chairman	Cheong Kai Fu	0/0	5,500,000/100	
	Director	Ho Sew Kong			
	Director	Quintin Wu			
	Director	Chuang Yuh Tsang	0/0		
	Director	Wu, Hsien-Tsung	0/0		
Acme Procurement Services Sdn. Bhd.	Chairman	Cheong Kai Fu	0/0	4,350,000/100	
	Director	Ho Sew Kong	0/0		
	Director	Quintin Wu			
	Director	Chuang Yuh Tsang			
	Director	Wu, Hsien-Tsung	0/0		
NWE Industrial Sdn. Bhd.	Chairman	Cheong Kai Fu	0/0	3/100	
	Director	Ho Sew Kong			
	Director	Quintin Wu			
	Director	Chuang Yuh Tsang	0/0		
	Director	Wu, Hsien-Tsung	0/0		
昌隆貿易股份有限公司	董事長	吳亦圭(台灣聚合化學品股份有限公司代表人)	0/0	2,698,080/99.93	
	董事	周德懷(台灣聚合化學品股份有限公司代表人)	0/0		
	董事	劉鎮圖(台灣聚合化學品股份有限公司代表人)	0/0		
	監察人	葉德昌	0/0		—
	監察人	黃惠珍	0/0		—
	總經理	周德懷	0/0		—

企業名稱	職稱	姓名或代表人	個人持股數 /持股比例	所代表法人持股數 /持股比例
Forum Pacific Trading Ltd.	董事	吳亦圭	0/0	—
	董事	余經壽	0/0	—
	董事	周德懷	0/0	—
	董事	劉鎮圖	0/0	—
	董事	吳亦明	0/0	—
聚利創業投資股份有限公司	董事長	吳亦圭(台灣聚合化學品股份有限公司代表人)	586,833/0.84	49,000,000/70
	董事	張繼中(台灣聚合化學品股份有限公司代表人)	0/0	
	董事	劉鎮圖(台灣聚合化學品股份有限公司代表人)	0/0	
	董事	葉德昌(台灣聚合化學品股份有限公司代表人)	3,500/0.01	6,990,667/9.99
	監察人	黃惠珍(台灣聚合化學品股份有限公司代表人)	0/0	
	董事	吳僑峰(懋昌投資股份有限公司代表人)	0/0	
	總經理	葉德昌	3,500/0.01	
台聚(香港)有限公司	董事	吳亦圭	0/0	—
	董事	張繼中	0/0	—
台達化學工業股份有限公司	董事長	吳亦圭(聯聚國際投資股份有限公司代表人)	0/0	102,176,659/36.67
	董事	苗豐強(聯聚國際投資股份有限公司代表人)	0/0	
	董事	柯衣紹(聯聚國際投資股份有限公司代表人)	0/0	
	董事	陳武雄(聯聚國際投資股份有限公司代表人)	0/0	
	董事	周新懷(聯聚國際投資股份有限公司代表人)	0/0	
	董事	應保羅(聯聚國際投資股份有限公司代表人)	22,491/0.01	
	董事	劉鎮圖(聯聚國際投資股份有限公司代表人)	0/0	
	監察人	吳盛銓(臺聯國際投資股份有限公司代表人)	1,030/0.00/0	25,494,165/9.15
	監察人	王照安	0/0	—
	總經理	應保羅	22,491/0.01	—
	Taita (BVI) Holding Co., Ltd.	董事	吳亦圭	0/0
董事		苗豐強	0/0	—
董事		劉鎮圖	0/0	—
董事		應保羅	0/0	—
Unic Insurance Ltd.	董事	劉鎮圖	0/0	—



企業名稱	職稱	姓名或代表人	個人持股數/持股比例	所代表法人持股數/持股比例
	董事	施星輝	0/0	—
	董事	葉德昌	0/0	—
	獨立董事	Ian Beattie	0/0	—
台達化工(中山)有限公司	董事長	應保羅(Taita (BVI) Holding Co., Ltd.指派)	0/0	出資額 USD31,250,000/100
	董事	苗豐聯(Taita (BVI) Holding Co., Ltd.指派)	0/0	
	董事	劉鎮圖(Taita (BVI) Holding Co., Ltd.指派)	0/0	
	董事	林培青(Taita (BVI) Holding Co., Ltd.指派)	0/0	
	董事	陳彥志(Taita (BVI) Holding Co., Ltd.指派)	0/0	
	總經理	陳彥志	0/0	
亞洲聚合股份有限公司	董事長	吳亦圭(聯聚國際投資股份有限公司代表人)	0/0	101,286,898/32.35
	董事	苗豐強(聯聚國際投資股份有限公司代表人)	0/0	
	董事	黃光哲(聯聚國際投資股份有限公司代表人)	0/0	
	董事	周新懷(聯聚國際投資股份有限公司代表人)	0/0	
	董事	李國弘(聯聚國際投資股份有限公司代表人)	0/0	
	董事	周德懷(聯聚國際投資股份有限公司代表人)	0/0	
	董事	劉鎮圖(聯聚國際投資股份有限公司代表人)	0/0	
	監察人	吳盛銓(臺聯國際投資股份有限公司代表人)	0/0	12,331,724/3.94
	監察人	江惠中	0/0	—
	總經理	李國弘	0/0	—
APC (BVI) Holding Co., Ltd.	董事	吳亦圭	0/0	—
	董事	李國弘	0/0	—
	董事	苗豐強	0/0	—
	董事	劉鎮圖	0/0	—
華夏海灣塑膠股份有限公司	董事長	吳亦圭(聯聚國際投資股份有限公司代表人)	0/0	102,799,317/24.20
	董事	林漢福(聯聚國際投資股份有限公司代表人)	0/0	

企業名稱	職稱	姓名或代表人	個人持股數/持股比例	所代表法人持股數/持股比例	
	董事	陳耀生(聯聚國際投資股份有限公司代表人)	0/0		
	董事	周德懷(聯聚國際投資股份有限公司代表人)	930/0		
	董事	張繼中(聯聚國際投資股份有限公司代表人)	0/0		
	董事	劉漢台(聯聚國際投資股份有限公司代表人)	0/0		
	董事	劉鎮圖(聯聚國際投資股份有限公司代表人)	0/0		
	監察人	柯衣紹(臺聯國際投資股份有限公司代表人)	0/0		25,699,829/6.05
	監察人	李國弘	0/0		—
	總經理	周德懷	930/0	—	
台灣氯乙烯工業股份有限公司	董事長	王秉彝(華夏海灣塑膠股份有限公司代表人)	0/0	183,202,117/87.22	
	董事	吳亦圭(華夏海灣塑膠股份有限公司代表人)	0/0		
	董事	陳耀生(華夏海灣塑膠股份有限公司代表人)	0/0		
	董事	周德懷(華夏海灣塑膠股份有限公司代表人)	0/0		
	董事	李國弘(華夏海灣塑膠股份有限公司代表人)	0/0		
	董事	林漢福(華夏海灣塑膠股份有限公司代表人)	0/0		
	監察人	柯衣紹(華夏海灣塑膠股份有限公司代表人)	0/0		
	監察人	黃光哲(華夏海灣塑膠股份有限公司代表人)	20,000/0.01		
	董事	李伯東(大洋塑膠工業股份有限公司代表人)	0/0		26,171,731/12.46
	總經理	林漢福	0/0		—
	華運倉儲實業股份有限公司	董事長	張鴻江(華夏海灣塑膠股份有限公司代表人)		0/0
董事		張繼中(華夏海灣塑膠股份有限公司代表人)	0/0		
董事		陳耀生(華夏海灣塑膠股份有限公司代表人)	0/0		
董事		周新懷(華夏海灣塑膠股份有限公司代表人)	0/0		
董事		吳亦圭(亞洲聚合股份有限公司代表人)	0/0	10,546,208/33.33	



企業名稱	職稱	姓名或代表人	個人持股數/持股比例	所代表法人持股數/持股比例
	董事	劉鎮圖(亞洲聚合股份有限公司代表人)	0/0	10,546,208/33.33
	董事	苗豐強(亞洲聚合股份有限公司代表人)	0/0	
	董事	柯衣紹(亞洲聚合股份有限公司代表人)	0/0	
	監察人	吳盛銓(台達化學工業股份有限公司代表人)	0/0	
	監察人	周德懷(台達化學工業股份有限公司代表人)	0/0	
Swanson Plastics (Malaysia) Sdn. Bhd.	董事	Dato' Cheong Kai Fu	0/0	—
	董事	Ho Sew Kong	0/0	—
	董事	吳亦圭	0/0	—
	董事兼總經理	王照安	0/0	—
	董事	應保羅	0/0	—
	董事兼總經理	譚海浩	0/0	—
CGPC America Corporation	董事	吳亦圭	0/0	—
	董事	周新懷	0/0	—
	總經理	周德懷	0/0	—
C G (Europe) Ltd.	董事	吳亦圭	0/0	—
	董事	周德懷	0/0	—
	董事兼總經理	Roger F. Eastham	0/0	—
CGPC (BVI) Holding Co., Ltd.	董事	吳亦圭	0/0	—
	董事	周德懷	0/0	—
	董事	苗豐強	0/0	—
	董事	劉鎮圖	0/0	—
Krystal Star International Corporation	董事	吳亦圭	0/0	—
	董事	苗豐強	0/0	—
	董事	周德懷	0/0	—
China General Plastics (Hong Kong) Ltd.	董事	吳亦圭	0/0	—
	董事	周德懷	0/0	—
	董事	劉鎮圖	0/0	—
World Star Investments Ltd.	董事	吳亦圭	0/0	—
	董事	周德懷	0/0	—
	董事	苗豐強	0/0	—
	董事	劉鎮圖	0/0	—
華夏塑膠(中山)有限公司	董事長兼總經理	周德懷(CGPC (BVI) Holding Co., Ltd.指派)	0/0	出資額 USD20,000,000/100
	董事	施星輝(CGPC (BVI) Holding Co., Ltd.指派)	0/0	

企業名稱	職稱	姓名或代表人	個人持股數/持股比例	所代表法人持股數/持股比例
	董事	苗豐聯(CGPC (BVI) Holding Co., Ltd.指派)	0/0	
	董事	劉鎮圖(CGPC (BVI) Holding Co., Ltd.指派)	0/0	
	董事	徐正義(CGPC (BVI) Holding Co., Ltd.指派)	0/0	
華夏塑膠(三河)有限公司	董事長兼總經理	周德懷(World Star Investments Ltd.指派)	0/0	出資額 USD4,000,000/100
	董事	陳萬達(World Star Investments Ltd.指派)	0/0	
	董事	沈子恒(World Star Investments Ltd.指派)	0/0	
Acme Electronics (Cayman) Corp.	董事長	吳亦圭	0/0	25,621,692/51.27
	董事	吳憲聰	0/0	
越峰電子(昆山)有限公司	董事長兼總經理	吳憲聰	0/0	出資額 USD30,725,000/100
	董事	吳亦圭	0/0	
	董事	張繼中	0/0	
	董事	劉鎮圖	0/0	
	董事	莊雨蒼	0/0	
台聚管理顧問股份有限公司	董事長	吳亦圭(台灣聚合化學品股份有限公司代表人)	0/0	190,000/100
	董事	劉鎮圖(台灣聚合化學品股份有限公司代表人)	0/0	
	董事	葉德昌(台灣聚合化學品股份有限公司代表人)	0/0	
	監察人	黃惠珍(台灣聚合化學品股份有限公司代表人)	0/0	
	總經理	吳亦圭	0/0	—
Swanson International Limited	董事	吳亦圭	0/0	—
順昶塑膠(昆山)有限公司	董事長兼總經理	王照安(Swanson International Limited 指派)	0/0	出資額 USD13,290,000/100
	董事	吳亦圭(Swanson International Limited 指派)	0/0	
	董事	譚海浩(Swanson International Limited 指派)	0/0	
	董事	黃屏生(Swanson International Limited 指派)	0/0	
ACME Electronics (BVI) Corporation	董事	吳亦圭	0/0	730,000/100
	董事	莊雨蒼	0/0	



企業名稱	職稱	姓名或代表人	個人持股數/持股比例	所代表法人持股數/持股比例
	董事兼總經理	吳憲聰	0/0	
USI International Corporation	董事	吳亦圭	0/0	—
	董事	李國弘	0/0	—
	董事	劉鎮圖	0/0	—
	董事	葉德昌	0/0	—
台達化工(天津)有限公司	董事長	應保羅(Taita (BVI) Holding Co., Ltd.指派)	0/0	出資額 USD26,000,000/100
	董事	陳彥志(Taita (BVI) Holding Co., Ltd.指派)	0/0	
	董事	施星輝(Taita (BVI) Holding Co., Ltd.指派)	0/0	
	董事	林培青(Taita (BVI) Holding Co., Ltd.指派)	0/0	
越峰電子(廣州)有限公司	董事長兼總經理	吳憲聰	0/0	出資額 USD16,300,000/100
	董事	莊雨蒼	0/0	
	董事	吳亦圭	0/0	
A.S. Holdings (UK) Limited	董事	吳亦圭	0/0	—
	董事	應保羅	0/0	—
	董事	王照安	0/0	—
聚華(上海)貿易有限公司	董事長	張繼中(Swanlake Traders Ltd.指派)	0/0	出資額 UD2,500,000/100
	董事	吳僑峰(Swanlake Traders Ltd.指派)	0/0	
	董事	賴賢達(Swanlake Traders Ltd.指派)	0/0	
	董事	吳銘宗(Swanlake Traders Ltd.指派)	0/0	
	監事	施星輝(Swanlake Traders Ltd.指派)	0/0	
順安塗佈科技(昆山)有限公司	董事長	王照安(A.S. Holdings (UK) Limited指派)	0/0	出資額 USD4,000,000/100
	董事	應保羅(A.S. Holdings (UK) Limited指派)	0/0	
	董事	吳亦圭(A.S. Holdings (UK) Limited指派)	0/0	
	董事兼總經理	黃屏生(A.S. Holdings (UK) Limited指派)	0/0	
	監察人	譚海浩(A.S. Holdings (UK) Limited指派)	0/0	
上華電訊股份有限公司	董事長	莊雨蒼(聚利創業投資股份有限公司代表人)	0/0	857,142/28.57

企業名稱	職稱	姓名或代表人	個人持股數/持股比例	所代表法人持股數/持股比例
	董事	劉鎮圖(聚利創業投資股份有限公司代表人)	0/0	
	董事	葉德昌(聚利創業投資股份有限公司代表人)	0/0	
	監察人	李棟銘(聚利創業投資股份有限公司代表人)	0/0	
中山華聚塑化製品有限公司	董事長兼總經理	周德懷(CGPC (BVI) Holding Co., Ltd.指派)	0/0	出資額 USD1,500,000/100
	董事	劉鎮圖(CGPC (BVI) Holding Co., Ltd.指派)	0/0	
	董事	郭筱芸(CGPC (BVI) Holding Co., Ltd.指派)	0/0	
	董事	施星輝(CGPC (BVI) Holding Co., Ltd.指派)	0/0	
	董事	陳萬達(CGPC (BVI) Holding Co., Ltd.指派)	0/0	
	監事	黃惠珍(CGPC (BVI) Holding Co., Ltd.指派)	0/0	
鑫特材料科技股份有限公司	董事長	吳亦圭(台灣聚合化學品股份有限公司代表人)	0/0	1,825,000/30.42
	董事	張繼中(台灣聚合化學品股份有限公司代表人)	0/0	
	董事	劉鎮圖(台灣聚合化學品股份有限公司代表人)	0/0	
	董事	江惠中(台灣聚合化學品股份有限公司代表人)	0/0	
	董事	劉漢台(台灣聚合化學品股份有限公司代表人)	0/0	
	監察人	葉德昌(聚利創業投資股份有限公司代表人)	0/0	900,000/15
	總經理	江惠中	0/0	—
環球半導體股份有限公司	董事	吳亦圭	0/0	—
	董事	張繼中	0/0	—
	董事	劉鎮圖	0/0	—
亞洲聚合投資股份有限公司	董事長	吳亦圭(亞洲聚合股份有限公司代表人)	0/0	20,000,000/100
	董事	李國弘(亞洲聚合股份有限公司代表人)	0/0	
	董事	葉德昌(亞洲聚合股份有限公司代表人)	0/0	
	監察人	劉鎮圖(亞洲聚合股份有限公司代表人)	0/0	
	總經理	葉德昌	0/0	—



企業名稱	職稱	姓名或代表人	個人持股數/持股比例	所代表法人持股數/持股比例	
華夏聚合股份有限公司	董事長	吳亦圭(華夏海灣塑膠股份有限公司代表人)	0/0	80,000,000/100	
	董事	王秉彝(華夏海灣塑膠股份有限公司代表人)	0/0		
	董事	周德懷(華夏海灣塑膠股份有限公司代表人)	0/0		
	監察人	葉德昌(華夏海灣塑膠股份有限公司代表人)	0/0		
	總經理	周德懷	0/0		
順昶先進能源股份有限公司	董事長	吳亦圭(順昶塑膠股份有限公司代表人)	0/0	14,000,000/70	
	董事	王照安(順昶塑膠股份有限公司代表人)	0/0		
	董事	劉鎮圖(順昶塑膠股份有限公司代表人)	0/0		
	董事	張繼中(台聚投資股份有限公司代表人)	0/0		3,000,000/15
	董事	李國弘(亞洲聚合投資股份有限公司代表人)	0/0		3,000,000/15
	監察人	葉德昌(台聚投資股份有限公司代表人)	0/0		3,000,000/15
	總經理	王照安	0/0		—
台聚光電股份有限公司	董事長	吳亦圭(越峯電子材料股份有限公司代表人)	0/0	62,620,000/90.75	
	副董事長	吳憲聰(越峯電子材料股份有限公司代表人)	0/0		
	董事	莊雨蒼(越峯電子材料股份有限公司代表人)	0/0		
	董事	劉鎮圖(越峯電子材料股份有限公司代表人)	0/0		
	董事	黃俊輝(越峯電子材料股份有限公司代表人)	0/0		
	監察人	張繼中(越峯電子材料股份有限公司代表人)	0/0		
	監察人	李國弘(越峯電子材料股份有限公司代表人)	0/0		
	總經理	黃俊輝	0/0		—

6.各關係企業營業概況

民國 99 年 12 月 31 日

單位：新台幣仟元

關係企業代號	企業名稱	實收資本額	資產總值	負債總額	淨值	營業收入	營業利益	本期損益(稅後)	每股盈餘(元)(稅後)
13040001	順昶塑膠股份有限公司	1,050,567	3,167,712	1,145,001	2,022,711	1,550,723	154,111	371,922	3.54
13040002	Forever Young Co.,Ltd.	1,457	850,702	734,455	116,247	37,993	4,172	24,284	485.68
13040003	Curtana Co.,Ltd.	5,997	7,103	49	7,054	483	483	482	0.30
13040004	順昶塑膠(南通)有限公司	146,601	355,203	202,869	152,334	437,537	13,450	11,510	0.00
13040006	Swanson Plastics(Singapore)Pte.Ltd	254,262	1,297,723	527,375	770,349	2,065,284	161,443	137,399	9.60
13040007	越峰電子材料股份有限公司	1,158,682	3,701,772	1,326,387	2,375,385	1,951,803	335,501	764,252	6.62
13040008	高登安珀股份有限公司	553,537	475,867	7,893	467,973	0	-5,613	74,703	4.42
13040009	台聚投資股份有限公司	789,600	1,086,713	12,737	1,073,976	395,615	93,060	92,779	1.18
13040010	聚利管理顧問股份有限公司	8,000	21,964	8,179	13,785	15,113	2,101	1,642	2.05
13040012	聯聚國際投資股份有限公司	2,189,469	6,166,856	2,667,402	3,499,453	852,731	628,603	628,597	2.87
13040014	中華電訊科技股份有限公司	120,000	67,212	88,731	-21,519	21,042	-13,022	6,627	0.55
13040015	Brite Star Corporation	209,736	0	0	-130,542	0	0	0	0.00
13040017	Swanlake Traders Ltd.	474,295	567,191	3,717	563,474	41,905	11,655	5,386	0.22
13040018	馬來西亞碧富工業股份有限公司	359,132	401,768	2,182	399,586	8,933	-5,604	26,524	0.67
13040019	Acme Ferrite Products Sdn.	49,880	367,884	269,919	97,966	349,452	14,649	13,834	2.52
13040020	Acme Magnetic Products Sdn. Bhd,	49,880	158,952	55,710	103,242	143,837	14,672	10,946	1.99
13040021	Acme Procurement Services Sdn. Bhd.	39,450	0	18,675	-18,675	0	-23	-23	-0.01
13040022	NWE Industrial Sdn. Bhd.	0	931	2,564	-1,633	0	-110	-110	-36,630.26
13040023	昌隆貿易股份有限公司	27,000	59,428	34,807	24,621	89,851	2,575	5,207	1.93
13040024	Forum Pacific Trading Ltd.	7,227	41,191	8,963	32,228	7,300	1,884	1,496	6.80
13040026	聚利創業投資股份有限公司	700,000	787,771	3,938	783,833	70,340	13,722	13,296	0.19
13040027	台聚(香港)有限公司	59,968	161,189	28,766	132,423	461,732	2,266	1,808	11.30
13040028	台達化學工業股份有限公司	2,786,155	7,163,184	3,222,111	3,941,073	11,086,406	462,426	526,237	1.89
13040029	台達維京控股公司	1,798,428	2,038,288	472,927	1,565,361	0	-5,721	124,043	2.01
13040030	UNIC Insurance Limited	9,598	98,686	276	98,410	0	-1,328	-689	-2.09
13040031	台達化工(中山)有限公司	910,313	1,960,543	1,253,942	706,601	4,204,736	28,578	51,337	0.00

關係企業代號	企業名稱	實收資本額	資產總值	負債總額	淨值	營業收入	營業利益	本期損益(稅後)	每股盈餘(元)(稅後)
13040032	亞洲聚合股份有限公司	3,131,179	9,193,690	1,048,892	8,144,798	6,336,758	1,495,488	1,452,816	4.64
13040033	亞聚維京控股有限公司	330,410	598,790	0	598,790	0	-55	47,119	4.15
13040034	華夏海灣塑膠股份有限公司	4,248,035	8,321,701	3,463,498	4,858,203	8,490,360	33,306	4,532	0.01
13040035	台灣氯乙烯工業股份有限公司	2,100,400	2,761,280	1,839,742	921,538	7,970,540	2,398	8,656	0.04
13040036	華運倉儲實業股份有限公司	316,386	727,760	130,368	597,392	269,477	44,326	40,503	1.28
13040037	Swanson Plastics(Malaysia) Sdn.Bhd.	181,380	794,898	511,610	283,289	1,189,133	57,069	51,650	51.65
13040038	CGPC America Corp.	584,057	274,499	141,714	132,785	506,047	29,692	27,579	99,999.99
13040039	China General(Europe)Ltd.	45	99,553	33,584	65,969	193,976	1,555	51	50.00
13040040	華夏維京控股有限公司	475,060	521,460	87,393	434,067	0	-91	2,751	0.17
13040041	Krystal Star International Corp	168,371	246,228	84,617	161,611	228,475	-2,579	-4,574	-0.79
13040042	China General Plastics(Hong Kong) Ltd.	4	458	0	458	0	0	0	0.00
13040043	World Star Investments Ltd.	186,286	55,923	10,014	45,909	0	-1,328	9,590	1.50
13040045	華夏塑膠(中山)有限公司	582,600	946,606	664,673	281,933	904,017	-41,617	-11,897	0.00
13040046	華夏塑膠(三河)有限公司	116,520	58,644	2,796	55,848	0	-10,302	11,437	0.00
13040052	越峰電子開曼股份有限公司	145,564	1,581,100	3,380	1,577,720	0	-21,205	253,677	5.08
13040053	越峰電子(昆山)有限公司	1,042,043	2,054,845	877,605	1,177,240	983,367	-102,838	248,352	0.00
13040054	台聚管理顧問股份有限公司	1,900	25,136	24,781	355	135,382	1,387	1,107	5.82
13040055	Swanson Int'l(Cayman Islands) Ltd.	306,234	1,061,309	136,165	925,144	0	0	137,869	14.60
13040056	順昶塑膠(昆山)有限公司	466,653	1,313,286	574,739	738,547	1,307,530	103,671	83,036	0.00
13040057	越峰電子(BVI)股份有限公司	21,265	908	0	908	0	-53	-53	-0.07
13040059	USI International Corp.	116,520	141,302	3,894	137,408	0	-2,223	2,436	0.61
13040062	台達化工(天津)有限公司	757,380	1,493,334	609,766	883,568	3,206,225	61,459	70,819	0.00
13040064	越峰電子(廣州)有限公司	533,077	1,062,478	590,655	471,823	846,819	79,413	78,162	0.00
13040065	A.S Holdings(UK)Limited	61,173	274,254	0	274,254	0	0	53,663	0.00
13040066	聚華(上海)貿易有限公司	72,825	160,918	61,703	99,215	206,752	10,877	9,959	0.00
13040067	順安塗佈科技(昆山)有限公司	133,836	348,458	63,751	284,707	326,737	59,646	53,663	0.00
13040068	上華電訊股份有限公司	30,000	27,234	89	27,145	3,172	-2,690	-2,529	-0.84
13040069	鑫特材料科技股份有限公司	60,000	34,182	1,190	32,992	0	-13,074	-12,941	-2.16
13040070	中山華聚塑化製品有限公司	43,695	95,351	43,138	52,213	150,305	4,341	4,735	0.00



關係企業代號	企業名稱	實收資本額	資產總值	負債總額	淨值	營業收入	營業利益	本期損益(稅後)	每股盈餘(元)(稅後)
13040071	環球半導體股份有限公司	436,950	30,012	4,310	25,702	0	-30,387	-30,232	-2.02
13040072	亞洲聚合投資股份有限公司	200,000	210,298	669	209,629	86,827	2,239	1,923	0.10
13040073	華夏聚合股份有限公司	800,000	1,107,206	343,758	763,448	0	-32,928	-34,017	-0.43
13040074	順昶先進能源股份有限公司	200,000	278,040	90,484	187,556	0	-11,463	-12,238	-0.61
13040075	台聚光電股份有限公司	690,000	1,659,012	643,224	1,015,788	546,932	383,741	322,227	4.85

註：關係企業如為外國公司，相關數字應以報表日換算為新台幣列示。



(二)關係企業合併報表

聲 明 書

本公司民國九十九年度（自九十九年一月一日至九十九年十二月三十一日止）依「關係企業合併營業報告書關係企業合併財務報表及關係報告書編製準則」應納入編製關係企業合併財務報表之公司與依財務會計準則公報第七號應納入編製母子公司合併財務報表之公司均相同，且關係企業合併財務報表所應揭露相關資訊於前揭母子公司合併財務報表中均已揭露，爰不再另行編製關係企業合併財務報表。

特此聲明

公司名稱：台灣聚合化學品股份有限公司

負責人：吳 亦 圭



中 華 民 國 一 〇 〇 年 三 月 七 日

(三)關係報告書

1.關係報告書聲明書：

聲 明 書

本公司民國九十九年度(自民國九十九年一月一日至民國九十九年十二月三十一日止)之關係報告書，係依「關係企業合併營業報告書、關係企業合併財務報表及關係報告書編製準則」編製，且所揭露資訊與上開期間之財務報告附註所揭露之相關資訊無重大不符。

特此聲明

公司名稱：台灣聚合化學品股份有限公司

負責人：吳 亦 圭



中 華 民 國 一 〇 〇 年 三 月 七 日



2.關係報告書之會計師意見書

100.3.7勤審 10002490號

受文者：台灣聚合化學品股份有限公司

主旨：就 貴公司民國九十九年度關係報告書相關資訊無重大不符之聲明書表示意見。

說明：一、貴公司於民國一〇〇年三月七日編製之民國九十九年度(自民國九十九年一月一日至民國九十九年十二月三十一日止)之關係報告書，經 貴公司聲明係依「關係企業合併營業報告書關係企業合併財務報表及關係報告書編製準則」編製，且所揭露資訊與上開期間之財務報告附註所揭露之相關資訊無重大不符，聲明書如附件。

二、本會計師已就 貴公司編製之關係報告書，依據「關係企業合併營業報告書關係企業合併財務報表及關係報告書編製準則」，並與 貴公司民國九十九年度之財務報告附註加以比較，尙未發現上述聲明有重大不符之處。

勤業眾信聯合會計師事務所

會計師：韋 亮 發

韋亮發



會計師：黃 秀 椿

黃秀椿



3.從屬公司與控制公司間之關係概況：

99年12月31日

單位：股；%

控制公司名稱	控制原因	控制公司之持股與設質情形			控制公司派員擔任董事、監察人或經理人情形	
		持有股數	持股比例	設質股數	職稱	姓名
香港商誠利置業有限公司	指派之代表人擔任本公司董事長	218,400,000	25.28	0	董事長	吳亦圭
					董事	余經壽
					董事	陳耀生
					董事兼總經理	張繼中
					董事	李國弘

4.九十九年度與控制公司間進、銷貨交易情形：無

5.九十九年度與控制公司間財產交易情形：無

6.九十九年度與控制公司間資金融通情形：無

7.九十九年度與控制公司間資產租賃情形：無

8.九十九年度為控制公司背書保證情形：無

二、最近年度及截至年報刊印日止，私募有價證券辦理情形：無。

三、最近年度及截至年報刊印日止子公司持有或處分本公司股票情形：

100年5月6日 單位：新臺幣仟元；股；%

子公司名稱(註 1)	實收資本額	資金來源	本公司持股比例	取得或處分日期	取得股數及金額(註 2)	處分股數及金額	投資損益	截至年報刊印日止持有股數及金額(註 3)	設定質權情形	本公司為子公司背書保證金額	本公司貸與子公司金額
亞洲聚合(股)	3,131,179	自有資金	綜合持股為 33.54%	99 年度	4,801,271 股 12,176 仟元	0	-	41,320,199 股 1,206,550 仟元	無	無	無
			綜合持股為 34.97%	截至年報刊印日	16,483,000 股 609,147 仟元	0	-	57,803,199 股 2,156,059 仟元	無	無	無
台達化學(股)	2,786,155	自有資金	綜合持股為 37.25%	99 年度	1,176,600 股 0 仟元	0	-	10,981,600 股 320,663 仟元	有(註 4)	無	無
			綜合持股為 37.25%	截至年報刊印日	0 股 0 仟元	0	-	10,981,600 股 409,614 仟元	無(註 4)	無	無

註 1：請依子公司別分別列示。

註 2：所稱金額係指實際取得或處分金額。亞洲聚合(股)於 99 年度取得 4,801,271 股，包含盈餘配股 4,382,271 股及買入 419,000 股(取得成本為 12,176 仟元)。台達化學(股)於 99 年度取得係全數為盈餘配股。

註 3：持有及處分情形應分別列示。

註 4：台達化學(股)將持有股數 9,805,000 股於 98 年底及 99 年底設定質押予元大商業銀行股份有限公司，於 100/3 解除質權，其對本公司經營結果及財務狀況未有重大影響。

四、其他必要補充說明事項：無

五、最近年度及截至年報刊印日止如發生證券交易法第三十六條第二項第二款所定對股東權益或證券價格有重大影響之情事亦應逐項載明：無



台灣聚合化學品股份有限公司



董事長：吳亦圭

