

股票代號：1304

台灣聚合化學品股份有限公司
九十三年度年報

查詢本年報網址：newmops.tse.com.tw

刊印日期：九十四年五月二十三日

一、本公司發言人：

姓名：符時屏
職稱：總經理室助理
電話：(02)8751-6888 轉 3758 分機
電子郵件信箱：jamesfu@tpe.usife.com.tw
本公司代理發言人：
姓名：盧曉華
職稱：總經理室助理
電話：(02)8751-6888 轉 3781 分機
電子郵件信箱：LouisLu@tpe.usife.com.tw

二、總公司、分公司及工廠：

名稱	地址	電話
總公司	台北市114基湖路37號12樓	(02)8751-6888
高雄廠	高雄縣814仁武鄉鳳仁路330號	(07)371-1721
技術發展處	台北縣244林口鄉湖南村頭湖89號	(02)2609-4190
台北分公司	台北市105敦化南路一段三號10樓	(02)8751-6888
台中分公司	台中市400民權路102號10樓	(04)2315-0447
台南分公司	台南市703臨安路一段89號4樓	(06)259-2101
香港分公司	香港金鐘道89號力寶中心第二座26樓2602-3室	2-5-737962/3

三、辦理股票過戶機構：

名稱：本公司股務部
地址：台北市 105 敦化南路一段 3 號 10 樓
電子郵件信箱：usistk@tpe.usife.tw
電話：(02)2577-8181

四、最近年度財務報告簽證會計師：

姓名：韋亮發會計師、范有偉會計師
事務所名稱：勤業眾信會計師事務所
地址：台北市 105 民生東路三段 156 號 12 樓
網址：www.deloitte.com.tw
電話：(02)2545-9988

五、海外有價證券掛牌買賣交易場所名稱及查詢資訊方式：

不適用

六、公司網址：www.usife.com



目 錄

	<u>頁次</u>
壹、致股東報告書	1
貳、公司概况	
一、公司簡介.....	3
二、公司組織.....	5
三、資本及股份.....	14
四、公司債辦理情形.....	18
五、特別股辦理情形.....	19
六、海外存託憑證辦理情形.....	19
七、員工認股權憑證辦理情形.....	19
八、併購或受讓他公司股份發行新股辦理情形.....	19
參、營運概況	
一、業務內容.....	20
二、市場及產銷概況.....	22
三、從業員工.....	26
四、環保支出資訊.....	26
五、勞資關係.....	27
六、重要契約.....	28
肆、資金運用計畫執行情形	
一、計畫內容.....	29
二、執行情形.....	29
伍、財務概況	
一、最近五年度簡明財務報告.....	30
二、最近五年度財務分析.....	32
三、最近年度財務報告之監察人審查報告.....	34
四、最近年度經會計師查核簽證之財務報表.....	35
五、最近年度經會計師查核簽證之母子公司合併財務報表.....	89
六、本公司及關係企業發生財務困難情事.....	156
陸、財務狀況及經營結果之檢討分析與風險管理情形	
一、財務狀況.....	157
二、經營結果.....	158



目錄

三、現金流量.....	159
四、最近年度重大資本支出對財務業務之影響.....	160
五、最近年度轉投資政策其獲利或虧損之主要原因、改善計畫及未來一年投資計畫.....	160
六、風險事項.....	160
七、其他重要事項.....	161
柒、公司治理運作情形	
一、公司治理運作情形及其與上市上櫃公司治理實務守則差異情形及原因.....	162
二、公司治理守則及相關規章之查詢方式.....	163
三、其他足以增進對公司治理運作情形之瞭解的重要資訊.....	163
捌、特別記載事項	
一、關係企業相關資料.....	164
二、內部控制制度執行狀況.....	276
三、最近年度及截至年報刊印日止董事或監察人對董事會通過重要決議有不同意見且有紀錄或書面聲明者之主要內容.....	277
四、最近年度及截至年報刊印日止私募有價證券辦理情形.....	277
五、最近年度及截至年報刊印日止子公司持有或處分本公司股票情形.....	277
六、最近年度及截至年報刊印日止股東會及董事會之重要決議.....	277
七、最近年度及截至年報刊印日止，本公司及內部人員依法被處罰，本公司對其內部人員違反內部控制制度規定之處罰、主要缺失與改善情形.....	278
八、其他必要補充說明事項.....	278
九、最近年度及截至年報刊印日止，發生證券交易法第三十六條第二項第二款所定對股東權益或證券價格有重大影響之事項：.....	279

壹、致股東報告書

各位股東先生、女士：

回顧九十三年度經營環境，由於全球景氣復甦力道超出預期，國際原油需求大增，及乙烯產能增加有限之影響，導致油價及乙烯價格於下半年開始飆漲，中油乙烯合約價由六月底每噸約 700 美元，一路飆升至年底超過每噸 900 美元，現貨乙烯下半年平均每噸亦來到 1,100 美元高檔，為反應乙烯原料成本上漲，因而 PE/EVA 售價隨乙烯價格飆漲而不斷推升。在產品售價與原料價格之價差擴大下，九十三年度銷貨毛利較九十二年度成長達 95.7%，毛利率由九十二年度 12% 提高至九十三年度的 19%。本業獲利為九億九千六百萬元，比九十二年度本業獲利三億一千三百萬元，大幅增加六億八千三百萬元，成長高達 218%。營業外收支方面，總計淨營業外收入及利益一億八千七百萬元，相較九十二年度淨營業外費用及損失二千六百萬元，九十三年度轉投資事業營運獲利提高，致本年度純益突破十億元，到達十億二千五百萬元，比九十二年度純益二億元大幅增加八億二千四百萬元。

銷售業務方面，受中油歲修乙烯供應不足，及現貨乙烯價格高漲減少進口乙烯影響，九十三年度 PE/EVA 產品銷售量僅達 192,240 公噸，較九十二年度減少 29,338 公噸，減幅達 13.2%。九十三年度銷貨收入淨額為七十三億八百萬元，比九十二年度銷貨收入淨額五十七億三千五百萬元，增加了十五億七千三百萬元，成長 27.4%。主要原因係 PE/EVA 平均售價較九十二年度提高約 47.2%，全年產銷呈現量縮價揚之局面。

生產管理方面，九十三年度持續推行目標管理並結合績效制度，產品品質保持穩定，不合格品比例再創新低紀錄。為因應中油乙烯供應不足、進口乙烯因價高減少至 22,844 公噸，靈活調整生產計劃，開足獲利較高的一廠產量而暫時犧牲二廠產量，全年總產量達到 201,361 公噸，雖低於目標產量 9.7%，但一廠則超越目標 8.2%。工安環保方面，持續藉由 ISO 等各項管理系統及各式內部稽核，將各項風險維持在最低。

研究開發方面，加強與國際大廠及國內研究機構發展合作關係，積極配合客戶開發差異化、高附加價值產品，並改良聚合物性能以開發新市場。

展望九十四年度，預估銷售量為 210,800 公噸，雖然年初 PE/EVA 牌價

因受到去年底原油、乙炔行情下滑而調低，但隨著亞洲地區石化廠輪修之來臨，乙炔供應量面臨短缺，自二月份起 PE/EVA 國際行情逐漸轉強。惟自第二季起因國際油價下滑，加以大陸新增乙炔產能短期內去化不易，對外拋售乙炔下，PE/EVA 市場買盤因客戶預期心理而轉弱，銷售難度增高。面對未來市場變數，本公司除儘力掌握低價乙炔貨源降低生產成本外，在銷售方面亦將持續開發新產品及開拓新應用之市場，強化國際市場行銷能力，以確保公司營運之永續發展及成長。

希望各位股東先生、女士繼續給予本公司支持和鼓勵，並祝大家身體健康，萬事如意。

董事長 吳亦圭



總經理 張繼中



貳、公司概況

一、公司簡介

本公司設立於民國五十四年五月二十六日，目前資本額為新台幣七十七億餘元，股東七萬餘位，員工約三百九十餘人。自民國六十一年起，本公司股票在台灣證券交易所上市買賣。

本公司主要業務為設計、開發、製造與銷售聚乙烯塑膠粒，工廠設於高雄縣仁大石化工業區內。本公司生產之聚乙烯分為低密度聚乙烯(LDPE)、乙烯醋酸乙烯酯(EVA)、高密度聚乙烯(HDPE)、線型低密度聚乙烯(LLDPE)四種。聚乙烯塑膠粒經過下游廠商加工後，製成日常生活必需之各種塑膠用品。

本公司成立之初是由美商國民製酒及化學公司(NDCC)獨家投資，在高雄地區設立國內第一座LDPE工廠，於民國五十七年五月開工生產，經歷年逐次擴建，及添置EVA生產線，目前一廠年產能約為10萬公噸。

民國六十九年七月，本公司合併台灣聯聚公司，增加HDPE產銷業務，年總產能為8萬公噸。該HDPE廠因欠缺原料乙烯，目前已停工閒置。

民國七十八年十二月，本公司LLDPE工廠興建完工，除了LLDPE外，亦可生產HDPE，二廠年產能約為13萬公噸。

本公司產品之主要原料是乙烯，由中油公司第三、四、五輕油裂解場供應，供應量約達本公司總產能所需的三分之二。為充份運用有限之乙烯配量，本公司將儘量生產利潤較高之EVA及LDPE，並亦將積極開拓LLDPE市場。

NDCC於民國七十一年十一月十五日將其所持有本公司股份(約佔本公司全部發行股份之43%)轉讓予香港商誠利置業有限公司承受。

自民國八十六年三月一日起，本公司以間接投資方式參與經營華夏塑膠集團，藉以擴大產業範圍及發揮資源整合的功效。此外本公司

公司概況

亦積極從事多角化之轉投資活動，立足於電子、材料、金融、創投各項行業，以提高獲利能力。

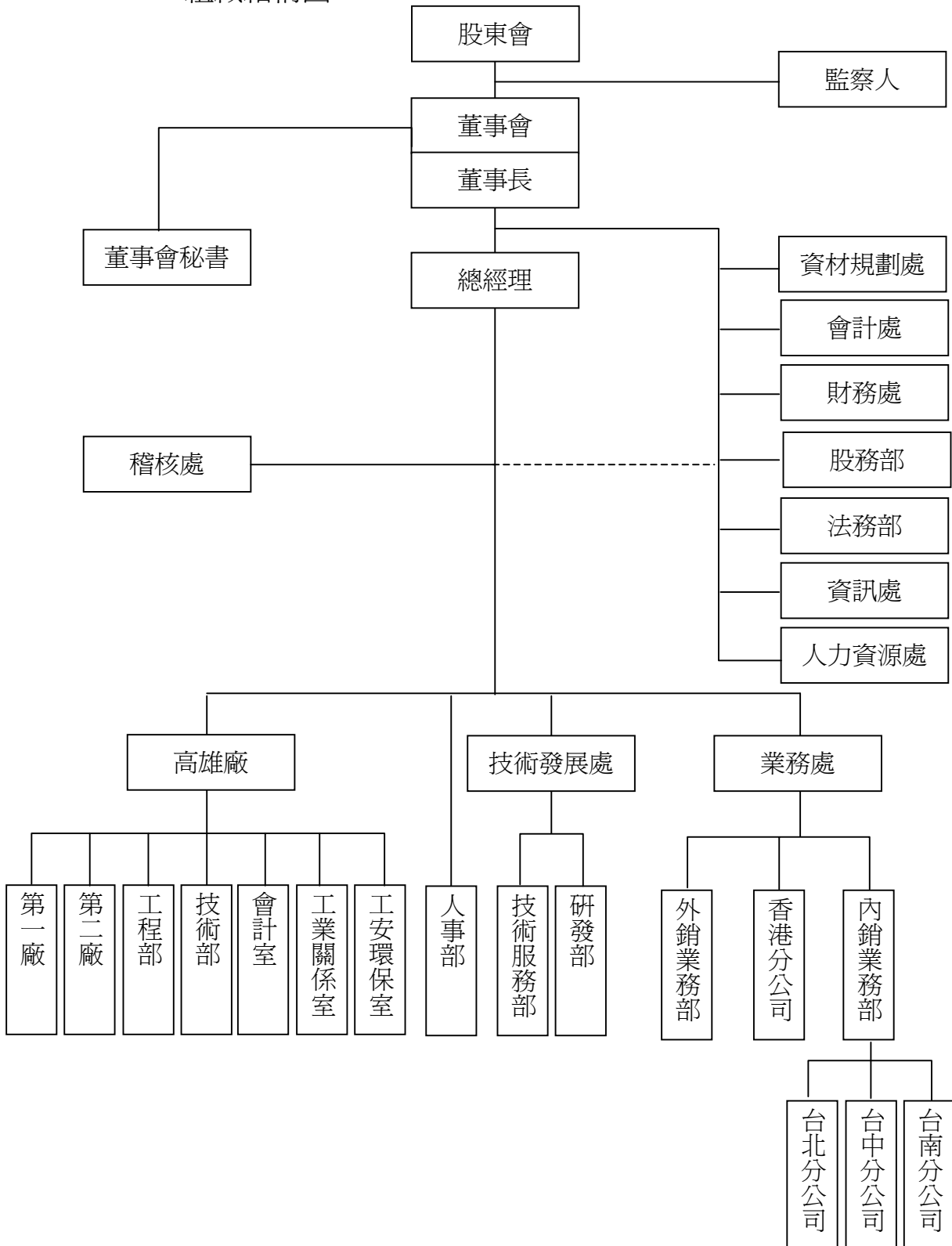
本公司在台北縣林口鄉設有技術發展處，是一個獨立研究發展中心，研發績效優異，曾於民國八十四年十二月十八日榮獲第四屆經濟部產業科技發展獎石化民生類第一名之傑出獎。

民國八十四年十二月七日本公司取得ISO 9002之驗證，並且於民國九十一年十二月二十日順利轉換為 ISO9001驗證工廠：民國八十七年三月取得ISO 14001驗證，民國八十八年三月十日獲得八十七年度行政院環保署污染防治評鑑績優工廠獎。民國九十年三月取得OHSAS 18001驗證。本公司以提供優良的產品與服務，並達到客戶的要求為工作目標，並藉由全面品質、環境、及安全衛生管理，來臻進經營成果，以取得競爭優勢。

二、公司組織

(一)組織系統:93年12月31日

1.組織結構圖



2.各主要部門所營業務

- 總經理：全公司營運之責任。
- 高雄廠：(1)產品品質之直接責任。
(2)所有製造功能控制和有效運作。
(3)工廠人員安全與設備及環境之維護。
- 技術發展處：(1)產品研究改進。
(2)提供客戶有關技術服務及協助處理客戶抱怨。
(3)新產品市場開發。
- 業務處：(1)市場分析、產品推廣。
(2)客戶服務。
(3)接受與處理客戶抱怨事項。
- 人力資源處：(1)人力資源規劃。
(2)訓練員工職涯發展。
(3)規劃及處理薪資福利。
(4)提供員工服務及員工關係。
(5)組織發展設計。
- 資訊處：規劃、發展及管理公司之各式資訊作業系統及設備。
- 財務處：(1)財務控制及運用。
(2)保險及投資評估。
- 會計處：(1)財務報告及預算之編製、分析。
(2)各項稅務處理及申報。
(3)會計制度之建立與評估。
- 資材規劃處：(1)採購及審核發包大宗原物料、機器設備等重大資本支出。
(2)規劃、督導與執行進出口及運輸、倉儲及關務作業。
- 稽核處：評估公司內部控制制度之健全性、合理性及各部門執行之有效性。
- 法務部：(1)提供法律諮詢。
(2)處理法律案件。
- 股務部：(1)股東資料及股票異動之登記、股利之發放、現金增資股票之事務。
(2)辦理召開股東會、董事會之事項。
(3)處理股東查詢及政府機關規定之相關事務。
- 人事部：(1)人事制度之推動與執行。
(2)員工考績、調薪、用人敘薪、核等作業。
(3)新進人員訓練。
(4)員工溝通。

(二) 董事、監察人、總經理、副總經理、協理、各部門及分支機構主管資料

1. 董事及監察人資料(一)

94年4月16日

職稱 (註1)	姓名	選(就) 任日期	任期	初次選 任日期 (註2)	選任時 持有股份		現 在 持有股數		配偶、未成年 子女現在持有 股份		利用他人名 義持有股份		主要經 (學歷 (註3)	目前兼任本公司及其他公司之職務	具配偶或二親等以內關 係之其他主管、董事或 監察人		
					股數	持 股 比 率 (%)	股數	持 股 比 率 (%)	股數	持 股 比 率 (%)	股數	持 股 比 率 (%)			股數	持 股 比 率 (%)	職 稱
董事長	香港商誠利置業有限公司代表：吳亦圭	91.6.18	3年	71/12/02 (*1)	195,000,000	25.28	195,000,000	25.28	73,408	0.01	0	0	亞聚公司 董事長	董事長：華夏海灣、台達化工、亞洲聚合、臺聯國際投資、聯聚國際投資、越峯電子、順昶塑膠、昌隆貿易、台聚投資、聚利創投、中華電訊、台聚管理顧問、聚利管理顧問、順昱科技、順昶塑膠(南通)、美國順昶 董事：亞洲石化聯合、台灣氯乙烯、華運倉儲、漢通創投、廣輝電子、世界先進、吉聯積體電路、台聚(香港)、Swanlake、USI Int'l、Acme Components (Malaysia)、Forever Young、Curtana、Swanson (Singapore)、Swanson (Malaysia)、Swanson Int'l、順昶(昆山)、Golden Amber Enterprises、Acme (BVI)、Acme Magnetics、Acme Electronics (Cayman)、越峰(昆山)、Forum Pacific、Taita (BVI)、APC (BVI)、CGPC (BVI)、CGPC America、CGPC (Europe)、CGPC (HK)、Krystal Star Int'l、World Star Investments、Regal Trade Holdings、World Union、A.S. Holdings (UK) 監察人：聯訊創投、神基科技 總經理：臺聯國際投資、聯聚國際投資、台聚管理顧問	董事 常務董事	吳壽松 余經壽	父 姻親
常務董事	香港商誠利置業有限公司代表：余經壽	91.6.18	3年	71/12/02	195,000,000	25.28	195,000,000	25.28	610,951	0.08	0	0	日本九州 大學工 學士	董事長：香港商誠利置業 董事：臺聯國際投資、聯聚國際投資、昌隆貿易、Curtana、美國順昶、Forum Pacific、Taita (BVI)、APC (BVI)、CGPC (BVI)、World Star Investments、Regal Trade Holdings	董事長 董事	吳亦圭 吳壽松	姻親 姻親
常務董事	郭煥坤	91.6.18	3年	65/06/09	1,541,921	0.20	1,541,921	0.20	0	0	0	0	台灣區塑 膠製品公 會顧問	董事長：煥坤企業 董事：復華金控、復華銀行	—	—	—

職稱 (註1)	姓名	選(就) 任日期	任期	初次選 任日期 (註2)	選任時 持有股份		現 在 持有股數		配偶、未成年 子女現在持有 股份		利用他人名 義持有股份		主要經 歷 (註3)	目前兼任本公司及其他公司之職務	具配偶或二親等以內關 係之其他主管、董事或 監察人		
					股數	持 股 比 率 (%)	股數	持 股 比 率 (%)	股數	持 股 比 率 (%)	股數	持 股 比 率 (%)			股數	持 股 比 率 (%)	職 稱
董事	香港商誠利置業有限公司代表人周新懷	91.6.18	3年	81/04/10	195,000,000	25.28	195,000,000	25.28	0	0	0	0	美國范德比大學化學工博士	董事長：亞洲石化聯合 董事：亞洲聚合、台達化工、台聚(香港)、臺聯國際投資、聯聚國際投資、華運倉儲、順昱科技、神通電腦、Swanlake、Curtana、順昶塑膠(南通)、順昶(昆山)、越峰(昆山)、Acme Components (Malaysia)、台達(中山)、CGPC America 監察人：華夏海灣 理事長：石化公會	-	-	-
董事	香港商誠利置業有限公司代表人陳耀生	91.6.18	3年	88/05/28	195,000,000	25.28	195,000,000	25.28	0	0	0	0	上海聖約翰大學、中油公司董事長、中美和公司董事長	董事：華夏海灣、台達化、華運倉儲	-	-	-
董事	香港商誠利置業有限公司代表人胡定吾	91.6.18	3年	91/06/18	195,000,000	25.28	195,000,000	25.28	0	0	0	0	中華開發工業銀行董事長、遠東航空董事長、中華開發資產管理(股)公司	董事長：生華生技顧問、聯安健康事業、台大創新育成、生華創投 董事：陽明海運、台灣高鐵	-	-	-
董事	吳壽松	91.6.18	3年	61/05/22	6,237,773	0.81	6,237,773	0.81	0	0	0	0	蜜佛化學股份有限公司董事長	董事長：蜜佛化學 董事：昌隆貿易	董事長 常務董事	吳亦圭 余經壽	子 姻親
董事	林蘇珊珊	91.6.18	3年	70/03/28	14,543,666	1.89	14,314,666	1.86	0	0	0	0	初中畢	無	-	-	-
監察人	香港商誠利置業有限公司代表人席德鰲	91.6.18	3年	70/03/28 (*2)	195,000,000	25.28	195,000,000	25.28	81,755	0.01	0	0	廈門大學機電工程系、越峯電子材料(股)公司董事長	無	-	-	-
監察人	鄭大志	91.6.18	3年	91/06/18	0	0	0	0	0	0	0	0	美國密西根州立大學化學博士、華夏海灣公司總經理	董事長：台達(天津)、台達(中山) 董事：華夏海灣、台達化工、順昶塑膠、Taita(BVI)、CGPC(BVI)、World Union 監察人：力特光電 總經理：台達化工	-	-	-

*1：81/04/10~82/04/08 中斷。 *2：82/05/20~86/06/02 中斷。

※董事行政院國軍退除役官兵輔導委員會塑膠工廠於九十三年十二月三日解任。

註1：屬法人股東代表者，應註明法人股東名稱並應填列下表一。

註2：填列首次擔任公司董事或監察人之時間，如有中斷情事，應附註說明。

註3：與擔任目前職位相關之經歷，如於前揭期間曾於查核簽證會計師事務所或關係企業任職，應敘明其擔任之職稱及負責之職務。

表一：法人股東之主要股東

94年4月16日

法人股東名稱(註1)	法人股東之主要股東(註2)
香港商誠利置業有限公司	余經壽、吳小春

註1：董事、監察人屬法人股東代表者，應填寫該法人股東名稱。

註2：填寫該法人股東之主要股東名稱（其股權比例超過百分之十或股權比例占前十名）。若其主要股東為法人者，應再填列下表二。

表二：主要股東為法人者其主要股東：(不適用)
董事及監察人資料(二)

姓名 (註1)	條件 是否具有五年以上商 務、法律、財務或公司業 務所須之工作經驗	符合獨立性情形(註2)							備註 (註3)
		1	2	3	4	5	6	7	
吳亦圭	✓		✓			✓			
余經壽	✓		✓			✓	✓		
郭煥坤	✓	✓	✓	✓	✓	✓	✓	✓	
吳壽松	✓		✓		✓	✓	✓	✓	
周新懷	✓		✓	✓		✓	✓		
陳耀生	✓		✓	✓	✓	✓	✓		
胡定吾	✓	✓	✓	✓	✓	✓	✓		
林蘇珊珊	✓	✓		✓	✓	✓	✓	✓	
席德鰲	✓	✓	✓	✓	✓	✓	✓		
鄭大志	✓		✓	✓	✓	✓	✓	✓	

※董事行政院國軍退除役官兵輔導委員會塑膠工廠於九十三年十二月三日解任。

註1：欄位多寡視實際數調整。

註2：各董事、監察人符合下述各條件者，請於各條件代號下方空格中打“✓”。

- (1)非為公司之受僱人或其關係企業之董事、監察人或受僱人，但其兼任母公司或子公司之獨立董事、獨立監察人者，不在此限。
- (2)非直接或間接持有公司已發行股份總額百分之一以上或持股前十名之自然人股東。
- (3)非前二項人員之配偶或其二親等以內直系親屬。
- (4)非直接持有公司已發行股份總額百分之五以上法人股東之董事、監察人、受僱人或持股前五名法人股東之董事、監察人、受僱人。
- (5)非與公司有財務、業務往來之特定公司或機構之董事、監察人、經理人或持股百分之五以上股東。
- (6)非為最近一年內提供公司或關係企業財務、商務、法律等服務、諮詢之專業人士、獨資、合夥、公司或機構團體之企業主、合夥人、董事(理事)、監察人(監事)、經理人及其配偶。
- (7)非為公司法第二十七條所訂之法人或其代表人。

註3：擔任公司獨立董事或獨立監察人者，如有兼任其他公司獨立董事或獨立監察人情事，應備註說明兼任家數。

2. 總經理、副總經理、協理、各部門及分支機構主管資料

94年4月16日

單位：股

職稱	姓名	選(就)任日期	持有股份		配偶、未成年子女持有股份		利用他人名義持有股份		主要經(學)歷 (註2)	目前兼任其他公司之職務	具配偶或二親等以內關係之經理人		
			股數	持股比例(%)	股數	持股比例(%)	股數	持股比例(%)			職稱	姓名	關係
總經理	*張繼中	94.3.24	—	—	—	—	—	—	台大化工學士、美國麻省理工學院化工博士	越峯電子公司董事	—	—	—
副總經理	應保羅	88.9.1	10,600	0.01	—	—	—	—	美國芝加哥大學企業管理碩士	董事長：順昶(昆山) 董事：順昶塑膠、Swanson Plastics (Singapore)、Forever Young、Swanson Plastics (Malaysia) 總經理：順昶塑膠、南通嘉宏、Swanson Plastics (Singapore)、Swanson Plastics (Malaysia)、順昶(昆山)	—	—	—
副總經理	王秉彝	91.8.21	11,153	0.01	—	—	—	—	中原大學化工系	董事兼總經理：台灣氯乙烯	—	—	—
副總經理	周德懷	91.8.21	—	—	—	—	—	—	台灣大學化工系、MOBIL PETROCHEMICAL INT'L LTD., COUNTRY MANAGER, TAIWAN BRANCH	董事：亞洲聚合、順昶塑膠、昌隆貿易、Forum Pacific 總經理：昌隆貿易	—	—	—
協理	李國弘	90.3.1	1,789	—	—	—	—	—	中原大學化工系	—	—	—	—
財務主管	黃詠蕙	89.11.1	3,933	—	—	—	—	—	台灣大學商學系	—	—	—	—
會計主管	甘霖	91.7.1	72	—	—	—	—	—	東吳大學會計系	—	—	—	—

*本公司原任總經理黃光哲於94年3月份屆齡退休，新任總經理張繼中於94年3月24日上任。

註1：不論職稱，凡職位相當於總經理、副總經理或協理者，均應予揭露。

註2：與擔任目前職位相關之經歷，如於前揭期間曾於查核簽證會計師事務所或關係企業任職，應敘明其擔任之職稱及負責之職務。

3.董事、監察人及主要經理人報酬

董事之報酬

94年4月16日 單位：仟元

職稱	姓名	車馬費 及報酬	盈餘分 配之董 事酬勞	盈餘分配之員工紅利金額			前三項 總額	總額占稅 後純益之 比例(%)	取得員工 認股權憑 證數額	其他 報酬 (註 1)
				現金 紅利	股票紅利					
				股數	市價	金額				
董事長	吳亦圭	5,604	1,670	0	0	0	7,274	0.71%	0	6,776
常務董事	余經壽									
	郭煥坤									
董事	吳壽松									
	周新懷									
	林蘇珊珊									
	胡定吾									
	陳耀生									
輔導會塑膠工廠										

註1：其他報酬包括汽車取得成本及以公司自有房屋提供住宿所設算之租金。

監察人之報酬

94年4月16日 單位：仟元

職稱	姓名	車馬費 及報酬	盈餘分配之監察 人酬勞	前二項總額	總額占稅後純 益之比例(%)	其他報酬
監察人	席德鰲	264	240	504	0.049%	0
	鄭大志					

總經理及副總經理之報酬

94年4月16日 單位：仟元

職稱	姓名	薪資	獎金、 特支費	盈餘分配之員工紅利金額			前三項 總額	總額占稅 後純益之 比例(%)	取得員工 認股權憑 證數額	其他 報酬 (註 1)
				現金 紅利	股票紅利					
				股數	市價	金額				
總經理	黃光哲(註2)	11,978	0	19	0	0	11,997	1.17%	0	3,628
副總經理	應保羅									
副總經理	王秉彝									
副總經理	周德懷									

註1：其他報酬包括汽車取得成本及承租房屋以提供住宿使用之租金。

註2：原任總經理九十四年三月份屆齡退休。

配發員工紅利之經理人姓名及配發情形

94年4月16日 單位：仟元

	職稱	姓名	股票紅利			現金紅利 金額	總計	總額占稅後純 益之比例(%)
			股數	市價	金額			
經 理 人	總經理	黃光哲(註1)	0	0	0	27	27	0.003%
	副總經理	應保羅						
	副總經理	王秉彝						
	副總經理	周德懷						
	協理	李國弘						
	財務主管	黃詠蕙						
	會計主管	甘霖						

註1：原任總經理九十四年三月份屆齡退休。

(三) 董事、監察人、經理人及大股東股權變動情形

職稱 (註 1)	姓名	93 年度		當年度截至 4 月 16 日止	
		持有股數 增(減)數	質押股數 增(減)數	持有股數 增(減)數	質押股數 增(減)數
董事	林蘇珊珊	(9,000)	-	-	-
※董事	行政院國軍退除 役官兵輔導委員 會塑膠工廠	(9,664,318)	-	-	-

※法人董事行政院退除役官兵輔導委員會塑膠工廠於 93 年 12 月 3 日轉讓 9,664,318 股予特定人：財政部國有財產局，已超過選任時持股二分之一，自動解任。

註 1：持有公司股份總額超過百分之十股東應註明為大股東，並分別列示。

註 2：股權移轉或股權質押之相對人為關係人者，尚應填列下表。

股權移轉資訊

姓名 (註 1)	股權移轉原因 (註 2)	交易日期	交易相對人	交易相對人與公司、董事、監察人及持股比例超過百分之十股東之關係	股數	交易價格
行政院國軍退除役官兵輔導委員會塑膠工廠	依國有財產法第 33 條、第 35 條規定變更為非公用財產，移交財政部國有財產局臺灣北區辦事處接管。	93/12/03	特定人：財政部國有財產局臺灣北區辦事處	與公司關係：無 退輔會塑膠工廠與國有財產局之關係：同為政府機構	9,664,318	-

註 1：係填列公司董事、監察人、經理人及持股比例超過百分之十股東姓名。

註 2：係填列取得或處分。

股權質押資訊(不適用)

姓名 (註 1)	質押變動原因 (註 2)	變動日期	交易相對人	交易相對人與公司、董事、監察人及持股比例超過百分之十股東之關係	股數	質借(贖回)金額
-------------	-----------------	------	-------	---------------------------------	----	----------

註 1：係填列公司董事、監察人、經理人及持股比例超過百分之十股東姓名。

註 2：係填列質押或贖回。

**(四) 公司、公司董事、監察人、經理人及公司直接或間接控制之事業
對同一轉投資事業之持股數並合併計算綜合持股比例：**

單位：股；%

轉投資事業 (註)	本公司投資		董事、監察人、經理人 及直接或間接控制事業 之投資		綜合投資	
	股數	持股比例	股數	持股比例	股數	持股比例
台聚投資股份有限公司	66,000,000	100.0%	0	0.0%	66,000,000	100.0%
Swanlake Traders Ltd.	30,000,000	100.0%	0	0.0%	30,000,000	100.0%
台聚(香港)有限公司	160,000	100.0%	0	0.0%	160,000	100.0%
台聚管理顧問股份有限公司	100,000	100.0%	0	0.0%	100,000	100.0%
亞洲石化聯合股份有限公司	100,000	100.0%	0	0.0%	100,000	100.0%
聯聚國際投資股份有限公司	238,400,000	80.0%	0	0.0%	238,400,000	80.0%
臺聯國際投資股份有限公司	76,400,000	80.0%	0	0.0%	76,400,000	80.0%
聚利創業投資股份有限公司	49,000,000	70.0%	6,415,500	9.2%	55,415,500	79.2%
昌隆貿易股份有限公司	2,698,080	99.9%	0	0.0%	2,698,080	99.9%
越峰電子材料股份有限公司	30,427,731	44.2%	11,748,085	17.0%	42,175,816	61.2%
順昶塑膠股份有限公司	21,653,771	40.7%	6,757,297	12.7%	28,411,068	53.4%
Unic Insurance Ltd.	65,900	20.0%	263,600	80.0%	329,500	100.0%
順昱科技股份有限公司	1,706,500	8.1%	10,891,400	51.9%	12,597,900	60.0%
吉邦光電股份有限公司	57,520	3.3%	520,564	30.2%	578,084	33.5%
中華電訊科技股份有限公司	3,783,443	15.1%	7,503,822	30.0%	11,287,265	45.1%
世界先進積體電路股份有限公司	61,551,302	4.2%	1,261,874	0.1%	62,813,176	4.3%
廣輝電子股份有限公司	31,640,147	0.8%	37,493,763	1.0%	69,133,910	1.8%
漢通創業投資股份有限公司	30,334,829	16.8%	0	0.0%	30,334,829	16.8%
慧聚開發投資股份有限公司	11,000,000	10.0%	3,850,000	3.5%	14,850,000	13.5%
菲律賓 H&Q 創業投資股份有限公司	243,266	2.2%	0	0.0%	243,266	2.2%
Teratech Corp.	110,000	0.9%	575,116	4.7%	685,116	5.6%
信東生技股份有限公司	404,660	0.3%	1,865,058	1.6%	2,269,718	1.9%

三、資本及股份

(一) 股本來源

94年4月16日

年月	發行價格	核定股本		實收股本		備註		
		股數	金額 (新台幣元)	股數	金額 (新台幣元)	股本來源 (新台幣元)	以現金以外之財產抵充股款者	其他
89.8	10	771,403,164	7,714,031,640	771,403,164	7,714,031,640	盈餘轉增資 392,978,970 元 資本公積轉增資 43,664,330 元	—	—
94.4	10	771,403,164	7,714,031,640	771,403,164	7,714,031,640	—	—	—

(註) 證期會 89.7.5(89)台財證(一)第 58113 號函核准。

註 1：應填列截至年報刊印日止之當年度資料。

註 2：增資部分應加註生效(核准)日期與文號。

註 3：以低於票面金額發行股票者，應以顯著方式標示。

註 4：以貨幣債權、技術、商譽抵充股款者，應予敘明，並加註抵充之種類及金額。

註 5：屬私募者，應以顯著方式標示。

股 份 種 類	核 定 股 本			備註
	流通在外股份	未 發 行 股 份	合 計	
記名式普通股	771,403,164 股	—	771,403,164 股	已上市

註：請註明該股票是否屬上市或上櫃公司股票(如為限制上市或上櫃買賣者，應予加註)。

(二) 股東結構

94年4月16日

股東 結構 數量	政府機構	金融機構	其他法人	個人	外國機構 及 法 人	合計
	人 數	6	2	118	72,881	47
持有股數	10,966,102	19,837,677	60,184,420	416,121,095	264,293,870	771,403,164
持股比例	1.42%	2.57%	7.80%	53.95%	34.26%	100%

(三) 股權分散情形

每股面額十元

94年4月16日

持股分級	股東人數	持有股數	持股比例
1至 999	35,486	9,633,772	1.25%
1,000至 5,000	24,060	58,096,843	7.53%
5,001至 10,000	6,830	53,506,272	6.94%
10,001至 15,000	2,071	25,640,019	3.32%
15,001至 20,000	1,456	27,252,540	3.53%
20,001至 30,000	1,152	29,446,083	3.82%
30,001至 40,000	496	17,674,137	2.29%
40,001至 50,000	428	20,173,185	2.62%
50,001至 100,000	649	47,588,416	6.17%
100,001至 200,000	233	34,281,383	4.44%
200,001至 400,000	107	29,860,160	3.87%
400,001至 600,000	34	16,504,826	2.14%
600,001至 800,000	15	10,747,304	1.39%
800,001至 1,000,000	10	9,248,236	1.20%
1,000,001以上自行視實際情況分級	37	381,749,988	49.49%
合計	73,064	771,403,164	100.00%

(四) 主要股東名單

主要股東名稱	股份	持有股數	持股比例
香港商誠利置業有限公司		195,000,000	25.28%
亞洲聚合股份有限公司		30,000,928	3.89%
匯豐銀行託管台証證券香港受託人公司專戶		28,305,683	3.67%
林蘇珊珊		14,314,666	1.86%
勞工退休基金監理委員會		10,964,000	1.42%
香港匯豐銀行受託保管百慕達資產市場專戶		9,505,000	1.23%
台達化學工業股份有限公司		8,532,000	1.11%
匯豐銀行託管高盛國際公司投資專戶		6,365,000	0.83%
吳壽松		6,237,773	0.81%
中華郵政股份有限公司		5,402,000	0.70%

(五) 每股市價、淨值、盈餘及股利資料

單位：每股新台幣元

項目		年 度	93 年	92 年	94 年度截至 3 月 31 日
每股市價	最 高		15.90	14.50	13.65
	最 低		9.90	6.60	11.65
	平 均		12.57	11.25	12.84
每股	分 配 前		13.13	12.47	13.65
淨值	分 配 後		12.13	11.97	-
每股	加權平均股數		771,403,164	771,403,164	771,403,164
盈餘	每 股 盈 餘		1.33	0.26	0.32
每股股利	現 金 股 利		1.00*	0.50	-
	無償配股	盈餘配股	0*	0	-
		資本公積配股	0*	0	-
	累積未付股利		-	-	-
投資	本 益 比		9.45	43.27	40.13
報酬	本 利 比		12.57	22.50	-
分析	現金股利殖利率		8.0%	4.4%	-

※係經董事會決議之盈餘分配案，尙未經股東會承認。

(六) 公司股利政策及執行狀況
1. 本公司股利政策：

本公司每年決算後如有盈餘，應先依法繳納營利事業所得稅及彌補以往年度虧損，加計當年度調整之保留盈餘後，如尚有餘，於提撥百分之十法定盈餘公積後，為當年度可分配盈餘，再連同以前年度累積未分配盈餘及依法令或主管機關規定提列或轉回特別盈餘公積後之餘額，作為累積可供分配之盈餘，並得經股東會決議視業務狀況酌予保留部分盈餘後，分派股東股息、紅利、董事及監察人酬勞及員工紅利；其中董事及監察人酬勞不超過當年度可供分配盈餘數之百分之一，員工紅利不低於當年度可供分配盈餘數之千分之一。分派項目合計為百分之百。

本公司產業屬於成熟期。為考量研發需求及多角化經營，每

年分派現金股息及紅利之比例，以不低於全部股利之百分之十為原則。

以上由董事會擬定盈餘分配案後，提請股東會決定之。

2. 本次股東會擬議股利分配之情形：每股配發現金股利新台幣1元。

**(七) 本次股東會擬議之無償配股對本公司營業績效及每股盈餘之影響：
：不適用。**

(八) 員工分紅及董事、監察人酬勞

1. 公司章程所載員工分紅及董事、監察人酬勞之成數或範圍：

(1) 員工分紅：員工紅利不低於當年度可分配盈餘千分之一。

(2) 董事、監察人酬勞：未訂定。

2. 董事會通過之擬議配發員工分紅等資訊：

(1) 配發員工現金紅利、股票紅利及董事、監察人酬勞金額：

員工現金紅利：新台幣1,100,000元。

員工股票紅利：新台幣0元。

董事、監察人酬勞：新台幣4,400,000元。

(2) 擬議配發員工股票紅利股數及其占盈餘轉增資之比例：

不適用。

(3) 考慮擬議配發員工紅利及董事、監察人酬勞後之設算每股盈餘：

新台幣1.32元

3. 上年度盈餘用以配發員工紅利及董事、監察人酬勞情形：無。

(九) 本公司買回本公司股份情形：無。

四、公司債辦理情形

(一) 公司債辦理情形

公 司 債 種 類	第六次有擔保公司債 (五券)	第七次有擔保公司債 (甲、乙、丙、丁券)	第七次有擔保公司債 (戊券)
發行日期	90/2/2、5、6、7、8	93/8/2	93/8/2
面 額	一百萬元	一仟萬元	一仟萬元
發 行 及 交 易 地 點	不適用	不適用	不適用
發 行 價 格	一百萬元	一仟萬元	一仟萬元
總 額	十億元	十億元	三億元
利 率	年息 5.36%	年息 1.9%、2.03%、 2.18%、2.1682%、	年息 2.60%
期 限	五年期 到期日： 95/2/2、5、6、7、8	五年期 到期日： 96/8/2、97/8/2、98/8/2	五年期 到期日：98/8/2
保 證 機 構	中國信託商業銀行 敦南分行	中國國際商業銀行 忠孝分行	台灣工業銀行 營業部
受 託 人	大安商業銀行信託部	中國信託商業銀行信託部	中國信託商業銀行信託部
承 銷 機 構	無	無	無
簽 證 律 師	陳錦隆	郭惠吉	郭惠吉
簽 證 會 計 師	王小蕙、王景益	韋亮發、范有偉	韋亮發、范有偉
償 還 方 法	自發行日起屆滿五年 一次償還。	自發行日起屆滿五年一 次償還、。	自發行日滿第三年、四 年、五年起還本 20%、 30%、50%。
未 償 還 本 金	十億元	十億元	三億元
贖 回 或 提 前 清 償 之 條 款	不適用	不適用	不適用
限 制 條 款	無	無	無
信 用 評 等 機 構 名 稱、評 等 日 期、 公 司 債 評 等 結 果	不適用	不適用	不適用
附 其 他 權 利	截至年報刊印日止已轉換 (交換或認股)普通股、海外 存託憑證或其他有價證券 之金額	不適用	不適用
	發行及轉換(交換或認股) 辦法	無	無
發行及轉換、交換或認股辦法、 發行條件對股權可能稀釋情形 及對現有股東權益影響	不適用	不適用	不適用
交換標的委託保管機構名稱	不適用	不適用	不適用

公司概況

- (二) 轉換公司債資料：無。
- (三) 交換公司債資料：無。
- (四) 總括申報發行公司債情形：無。
- (五) 附認股權公司債資料：無。

五、特別股辦理情形：無。

六、海外存託憑證辦理情形：無。

七、員工認股權憑證辦理情形：無。

八、併購或受讓他公司股份發行新股辦理情形：無。

參、營運概況

一、業務內容

(一) 業務範圍

1. 本公司所營業務之主要內容：

- (1) 聚乙烯塑膠原料(包括乙烯醋酸乙烯酯樹脂)之製造、加工及銷售。
- (2) 聚乙烯塑膠製品(包括乙烯醋酸乙烯酯樹脂製品)之製造、加工及銷售。
- (3) 塑膠工業所需之觸媒劑及有關化學品之製造、加工及銷售。
- (4) 從事塑膠工業有關科技之研究、發展及其專門技術與專利權之取得、出售及授權他人使用。
- (5) 塑膠加工設備之設計、製造、加工及銷售。
- (6) 一般進出口貿易業務(許可業務除外)。
- (7) 除許可業務外，得經營法令非禁止或限制之業務。

2. 營業比重：

本公司民國九十三年之營業收入悉來自聚乙烯塑膠原料(包括乙烯醋酸乙烯酯樹脂)之製造、加工及銷售。其中，低密度聚乙烯占營業收入之22%，高密度聚乙烯32%，乙烯醋酸乙烯酯樹脂37%，線型低密度聚乙烯占9%。

3. 公司目前之商品項目：

低密度聚乙烯(LDPE)，乙烯醋酸乙烯酯樹脂(EVA)，高密度聚乙烯(HDPE)及線型低密度聚乙烯(LLDPE)。

4. 計劃開發之新商品：特殊規格熱熔膠級與淋膜塗膠產品。

(二) 產業概況

由于全球經濟景氣之復甦，石化產業已進入復甦階段，又因大陸經濟發展迅速，成長率更是可觀，故其進口需求仍將繼續成長。台灣佔有地利之便，自是將具有競爭之優勢。

在台灣之石化產業體系方面，本公司長期以來即與中國石油公司保持良好的上下游關係，相輔相成。爾後將與中油公司尋求建立更緊密切之合作夥伴關係。台灣之PE生產業共有三家，各已約略形成其供銷體系，唯本公司仍將精益求精，提高產品之質與量，供應優異之產品給為數眾多之下游合作加工廠商，以期提高加工品之水準與共同開拓新市場。

(三) 技術及研發概況

1. 投入研發費用金額：本公司民國九十三年度研發費用金額為42,388千元；民國九十四年度第一季止為9,129千元。
2. 開發成功之技術或產品
 - (1) 高性能熱熔膠開發
 - (2) 改質塑膠材料生醫用途開發
 - (3) 奈米塑膠材料評估
 - (4) 改質塑膠新材料開發
 - (5) 中底鞋材輕量化配方

(四) 長短期業務發展計劃

目前已有數家國際級石化廠商與大陸業者合作興建之輕裂廠及配套廠將於2005年後陸續竣工生產。故大陸石化產品之自給率將可稍微提高，另大陸2005年之GDP成長率預估將可達8%以上，故其石化產品之內需市場仍將有可觀之成長，而其進口需求仍將會有所成長。唯仍有諸多變數將影響大陸或全球石化景氣，諸如國際油價居高不下、大陸宏觀調控、人民幣是否升值、全球利率漸升等問題，及未來中東各國業者擁石油資源優勢，結合歐美大廠全力投入石化行業，未來其石化產品將挾其成本優勢，並以量大取勝，橫掃

通用級產品市場，吾等仍需審慎因應。

著眼未來，本公司將加強既有之行銷管道，盡力滿足內銷客戶之需求，提升國內加工廠商之競爭力，並積極開發新市場，新用途。以提高國內加工水準。外銷方面，則應加強開發如中東、西亞等新市場，以分散市場過份集中之風險。

適當掌握市場即時資訊，改善產品品質加強市場區隔，以避開低價之惡性競爭，並配合行銷管道及與客戶聯合開發特殊用途原料，以掌握長期穩定客源。

二、市場及產銷概況

(一) 市場分析

1. 主要商品之銷售地區：

國內聚乙烯(PE)塑膠原料中，本公司與亞洲聚合公司及台灣塑膠公司製造低密度聚乙烯(LDPE)與乙烯醋酸乙烯酯(EVA)。而高密度聚乙烯(HDPE)及線型低密度聚乙烯(LLDPE)則由本公司與台灣塑膠公司製造。

本公司PE之銷售以內銷為主，約占56%，直接外銷則占44%。

本公司產品外銷地區遍及香港、大陸、澳洲、印尼、印度、巴基斯坦、泰國、馬來西亞、新加坡、越南、菲律賓、南非、美國、俄羅斯、加拿大、厄瓜多爾、智利，保加利亞、斯里蘭卡、沙烏地亞拉伯及希臘，其中83%以上的訂單來自香港及大陸。而外銷的塑膠原料中，以乙烯醋酸乙烯酯(EVA)為主，高密度聚乙烯(HDPE)次之，其餘為低密度聚乙烯(LDPE)及線型低密度聚乙烯(LLDPE)。

2. 市場占有率：

低密度聚乙烯(LDPE)之市場需求量，約由本公司、亞聚公司及台灣塑膠公司供應泰半，其餘則為進口貨。乙烯醋酸乙烯酯(EVA)之市場同樣地由本公司、亞聚公司及台灣塑膠公司供應63%的國內市場，另外37%則由進口貨來補足。線型低密度聚乙烯(LLDPE)的市場，其中約有54%由進口貨供應，本公司及台塑公

司僅占有46%的市場，本公司本當努力拓展內銷市場以提高市場占有率。在高密度聚乙烯(HDPE)方面，本公司與台塑兩家公司的生產量已超過國內的需求量，本公司正努力拓展外銷來消化多餘的產量，以便達到產銷平衡。

3.市場未來之供需狀況與成長性：

PE工廠之建廠時間長，且投資額大，係屬於資本及技術密集的產業。全球PE供需，時有週期性之供應過剩與短缺現象交替發生。然而自台塑六輕量產後，台灣自九十年起，PE進出口淨值由逆差轉成順差，在經濟自由化、國際化及低關稅政策下，進口貨仍維持其固有競爭潛力。為提升競爭力，本公司正戮力開發高品質，高利潤之產品，並建立自有市場方位，突顯市場分隔的目標，以期避開惡性競爭之局面。

4.競爭利基：

本公司向來以正派經營著稱，我們的經營理念是篤實穩健、專業務實、追求卓越及服務社會。目前具體的營運策略，是以有限的乙烯原料，製造與銷售附加價格較高的產品，並藉不斷地改變產品結構，來創造更大的利潤。

本公司在台北、台中及台南設有分公司，在香港亦設立子公司以拓展大中國地區之業務，同時更在林口成立技術發展處，以客戶服務及產品研發為主。技術發展處除研究發展新產品之外，並致力開發產品新用途、介紹新產品等以協助客戶改進加工技術，如今效果良好深獲加工廠商之肯定。

5.發展遠景之有利、不利因素與因應對策：

本公司為產銷單一產品(PE)之公司。在國內PE市場，除了面臨其他生產廠家的競爭外，亦需抵禦低價進口貨的侵蝕，為了增加本公司之競爭力，本公司除了努力朝向提高產量、降低生產成本、增加銷售競爭力及擴大市場占有率外，並以企業聯盟來改變產品結構及開發具有較高附加價值的新產品，本公司自民國八十九年起，推動集團內各企業導入企業資源規劃(ERP)系統，期盼藉由整體的資源整合，以達成獲取最大利潤之目標。

(二) 主要產品之重要用途及產製過程：

本公司的聚乙烯塑膠粒供應國內外加工廠，經加工後製成常生活必需的各種塑膠用品，舉凡如塑膠袋、手提袋、食品袋、塑膠膜、氣泡布、編織袋、編織帆布、沙窗網、漁網、繩索、塑膠管、塑膠花(樹)、塑膠草皮、塑膠飯盒、塑膠容器、瓶子、籃子、箱子、啤酒箱、瓶蓋、不織布、地毯背膠，甚至粘著紙箱用之熱熔膠等等，實在不勝枚舉，由於PE無毒且易加工，新產品仍在不斷地增加。

產製低密度聚乙烯(LDPE)及乙烯醋酸乙烯酯(EVA)的過程是將原料乙烯(成品LDPE)或乙烯、乙酸乙烯酯(成品EVA)經多次加壓後飼進高壓反應器內，以有機過氧化物為觸媒，進行聚合反應，聚合半成品經切粒後包裝為成品，未反應氣體則反覆循環使用。

產製高密度聚乙烯(HDPE)及線型低密度聚乙烯(LLDPE)的過程是將原料乙烯(成品HDPE)或乙烯、丁烯(成品LLDPE)，加壓飼進反應器，並加入過度金屬觸媒，行聚合反應，粉粒狀半成品經製粒後包裝成市售成品，未反應氣體經分離後，亦再循環使用。

(三) 主要原料之供應狀況：

本公司聚乙烯塑膠產品的基本原料為乙烯，係由中國石油公應，且部份仰賴進口乙烯來補充中油公司供應量不足。部份EVA之原料，亦即醋酸乙烯酯(VAM)，現由大連化工公司供應，其可望於九十四年第四季完成VAM廠擴建，而提高供應能力。至於其他的填充料因使用數量較少或國內無產製，大部份仍由國外進口。

乙烯在常態下為氣體，須經加壓、冷卻、液化後，才適合搬運。本公司為了取得供應充足之乙烯，除向中油公司購買外，不足的部份尚須向國外購買。

(四) 最近二年度任一年度中曾占進(銷)貨總額百分之十以上之客戶名稱：

1. 占進貨總額百分之十以上之客戶名稱及其進貨金額與比例：

單位：新台幣仟元

廠商名稱	九十三年度		九十二年度	
	金額	%	金額	%
中國石油(股)公司	4,650,425	88.81	3,416,567	87.66

進貨增減變動原因：九十三年度乙烯價格調漲所致。

2. 占銷貨總額百分之十以上之客戶名稱及其銷貨金額與比例：無。

(五) 最近二年度生產量值：

單位：公噸/仟元

生產量值 主要產品	九十三年度			九十二年度		
	產能	產量	產值	產能	產量	產值
LDPE/ EVA	97,795	105,842	3,562,298	98,880	106,420	2,656,516
HDPE/ LLDPE	125,200	95,519	2,868,107	129,000	115,652	2,416,801
合計	222,995	201,361	6,430,405	227,880	222,072	5,073,317

(六) 最近二年度銷售量值：

單位：公噸/仟元

生產量值 主要產品	九十三年度				九十二年度			
	內銷		外銷		內銷		外銷	
	量	值	量	值	量	值	量	值
LDPE/ EVA	40,769	1,700,537	60,398	2,583,054	44,755	1,292,202	63,061	1,855,865
HDPE/LLDPE	72,402	2,414,030	18,671	610,250	81,429	1,868,429	32,333	718,776
合計	113,171	4,114,567	79,069	3,193,304	126,184	3,160,631	95,394	2,574,641

三、最近二年度及截至年報刊印日止從業員工資料

年 度		93 年度	92 年度	94 年度截至 3 月 31 日
員 工 人 數	職 員	188	190	187
	工 員	209	222	208
	合 計	397	412	395
平 均 年 歲		46.65	45.75	46.69
平 服 務 年 均 資		19.10	18.21	19.13
學 歷 分 布 比 率 (%)	博 士	1.01	0.73	1.01
	碩 士	4.78	4.61	4.81
	大 專	54.16	54.37	54.18
	高 中	26.20	27.43	26.08
	高 中 以 下	13.85	12.86	13.92

四、環保支出資訊

1. 本公司最近年度及截至年報刊印日止並無因污染環境而遭受損失，且設有環保工程師專責處理環保工作。
2. 預計九十四年度環保資本支出之內容如下：

單位：千元

擬設置之防治污染設備或支出內容	預計改善情形	金額
1. 更新儀電設備	防止災害	\$ 4,485
2. 更新機器設備或零件	防止災害	5,800
3. 一廠氣體偵測器更新	防止環境污染	1,800
4. 一廠破舊蒸汽管線更換	節約能源	2,000

五、勞資關係

(一) 公司各項員工福利措施、進修、訓練、退休制度與其實施情形以及勞資間之協議與各項員工權益維護措施情形：

本公司為建立現代經營管理制度，促進勞資同心協力，發展公司業務，特依勞動基準法及各相關勞工法令並配合本公司實際需要建立各項制度，確保員工權益。

1. 依據職工福利金條例，設置職工福利委員會依法提撥福利金，辦理各項福利事業，凡本公司之員工一律公平享有由職工福利委員會提供之一切福利，職工福利金之保管、動用由職工福利委員會辦理。
2. 為提高人力素質，增進員工工作知識、技能，依員工本身條件及工作需要，實施下列有關訓練與進修：
 - (1) 安全衛生教育及預防災變之訓練。
 - (2) 職前訓練。
 - (3) 在職訓練與進修。
 - (4) 其他專長訓練。
 - (5) 勞工教育。
 - (6) 建教合作。
3. 設置勞工退休準備金監督委員會，依法每月提撥薪資總額9%退休準備金，已退休員工均能依法領取退休金。
4. 為建立有規則之勞資協議管道，輔導工會運作，定期召開勞資會議，有效解決勞資問題。

(二) 最近年度及截至年報刊印日止，因勞資糾紛所遭受之損失，並揭露目前及未來可能發生之估計金額與因應措施：

本公司一向重視勞資雙方溝通，勞資關係和諧。多年來未曾發生勞資糾紛，預計未來亦不會發生。

六、重要契約

契約性質	當事人	契約起訖日期	主要內容	限制條款
1. 乙烯供應	中國石油公司	94.1.1~94.12.31	乙烯年合約量及計價方式	無
2. 中長期借款契約	台北國際商業銀行	93.2.16~96.2.16	台北國際商業銀行提供貳億元之信用貸款,到期本息一次清償。	無
3. 中長期借款契約	上海商業銀行	92.12.30~97.12.30	上海商業銀行提供新台幣壹億元之信用貸款,第四年攤還本金新台幣5千萬元,第五年償還本金餘款。	無

肆、資金運用計畫執行情形

一、計畫內容

截至年報刊印日之前一季止,前各次發行或私募有價證券尚未完成或最近三年內已完成且計畫效益尚未顯現者：無。

二、執行情形

不適用。



伍、財務概況

一、最近五年度簡明財務報告

(一)簡明資產負債表

單位：新台幣仟元

項 目	年 度	最近五年度財務資料					當年度截至 94.03.31 財務資料(經 會計師核閱)
		93年	92年	91年	90年	89年	
流 動 資 產		5,419,842	3,912,154	3,571,483	3,251,405	2,153,640	6,360,494
基金及長期投資		7,316,031	7,417,023	7,109,506	7,659,221	7,351,429	6,837,433
固 定 資 產		1,156,849	1,200,527	1,202,932	1,243,355	1,324,379	1,142,457
無 形 資 產		180,755	139,762	133,399	128,467	313,629	180,755
其 他 資 產		1,105,917	1,223,564	1,906,783	1,501,868	2,845,701	739,624
資 產 總 額		15,179,394	13,893,030	13,924,103	13,784,316	13,988,778	15,260,763
流動負債	分 配 前	1,709,778	1,407,227	2,223,354	1,009,994	1,863,865	2,442,083
	分 配 後(註)	-	1,795,439	2,223,354	1,009,994	1,863,865	-
長 期 負 債		2,699,432	2,306,050	2,206,050	3,106,050	2,106,050	1,643,580
其 他 負 債		638,087	556,683	501,900	459,480	501,900	647,258
負債總額	分 配 前	5,047,297	4,269,960	4,931,304	4,575,524	4,539,488	4,732,921
	分 配 後(註)	-	4,658,172	4,931,304	4,575,524	4,539,488	-
股 本		7,714,032	7,714,032	7,714,032	7,714,032	7,714,032	7,714,032
資 本 公 積		298,224	298,921	299,481	470,772	506,246	439,676
保留盈餘	分 配 前	2,262,461	1,626,105	1,425,471	1,240,044	1,467,342	2,511,333
	分 配 後(註)	-	1,237,893	1,425,471	1,240,044	1,467,342	-
長期股權投資 未實現跌價損失		(31,717)	-	(432,115)	(190,048)	(186,142)	(13,974)
累積換算調整數		(3,659)	100,425	127,475	126,693	61,305	(15,981)
未認列為退休金成本 之淨損失-因長期投資 按權益法計價產生		(107,244)	(116,413)	(141,545)	(152,701)	(113,493)	(107,244)
股東權益 總 額	分 配 前	10,132,097	9,623,070	8,992,799	9,208,792	9,449,290	10,527,842
	分 配 後(註)	-	9,234,858	8,992,799	9,208,792	9,449,290	-

註：分配後數字係依據次年度股東常會決議之情形填列。



財務概況

(二) 簡明損益表

單位：新台幣仟元

年 度 項 目	最近五年度財務資料					當年度截至 94.03.31 財務資料(經 會計師核閱)
	93年	92年	91年	90年	89年	
營業收入	7,307,871	5,735,272	5,184,293	5,104,400	5,020,783	2,415,102
營業毛利	1,385,526	708,113	644,265	520,902	187,329	259,705
營業(損)益	995,809	312,575	170,253	48,317	(285,029)	150,713
營業外收入	731,429	351,383	356,140	700,192	946,502	394,153
營業外支出	544,256	377,409	499,433	962,848	865,247	252,960
繼續營業部門稅前 (損)益	1,182,982	286,549	26,960	(214,339)	(203,774)	291,906
繼續營業部門(損) 益	1,024,684	269,598	17,156	(232,684)	(79,988)	248,872
停業部門(損)益	-	-	-	-	-	-
非常(損)益	-	(69,198)	-	-	-	-
會計原則變動之 累積影響數	-	-	-	-	-	-
本期(損)益	1,024,684	200,400	17,156	(232,684)	(79,988)	248,872
利息收入	18,630	30,069	58,908	127,785	123,871	5,046
利息費用	84,354	122,544	191,337	202,419	133,035	23,820
稅前利益(損失)	1,182,982	286,549	26,960	(214,339)	(203,774)	291,906
稅後利益(損失)	1,024,684	200,400	17,156	(232,684)	(79,988)	248,872
每股盈餘(損)(元)						
基本	1.33	0.26	0.02	(0.30)	(0.10)	0.32
追溯	1.33	0.26	0.02	(0.30)	(0.10)	0.32

(三) 最近五年度簽證會計師姓名及查核意見

年度	會計師事務所	會計師姓名	查核意見	意見內容
89年	勤業會計師事務所	王小蕙、王景益會計師	無保留意見	—
90年	勤業會計師事務所	王小蕙、謝金虎會計師	無保留意見	—
91年	勤業會計師事務所	韋亮發、王小蕙會計師	無保留意見	—
92年	勤業眾信會計師事務所	韋亮發、王小蕙會計師	無保留意見	—
93年	勤業眾信會計師事務所	韋亮發、范有偉會計師	無保留意見	—



二、最近五年度財務分析

分析項目		最近五年度財務分析					94.03.31 核閱 財務資料	
		93年	92年	91年	90年	89年		
財務結構 %	負債占資產比率	33.25	30.73	35.42	33.19	32.45	31.01	
	長期資金占固定資產比率	1,109.18	993.66	930.96	990.45	872.51	1,065.37	
償債能力 %	流動比率	316.99	278.00	160.63	321.92	115.55	260.45	
	速動比率	230.07	229.91	140.47	273.42	96.81	204.84	
	利息保障倍數	15.02	3.34	1.14	-	-	13.25	
經營能力	應收款項週轉率(次)	15.50	13.84	14.20	17.24	17.74	16.65	
	平均收現日數	24	27	26	21	21	22	
	存貨週轉率(次)	5.61	8.94	9.68	10.92	10.98	6.34	
	應付款項週轉率(次)	8.46	9.20	7.84	12.09	16.24	10.36	
	平均銷貨日數	65	41	38	33	33	58	
	固定資產週轉率(次)	6.32	4.78	4.31	4.11	3.79	8.46	
	總資產週轉率(次)	0.48	0.41	0.37	0.37	0.36	0.63	
獲利能力	資產報酬率(%)	7.48	2.10	1.16	(0.58)	0.15	1.75	
	股東權益報酬率(%)	10.37	2.15	0.19	(2.49)	(0.83)	2.41	
	占實收資本比率	營業利益(%)	12.91	4.05	2.21	0.63	(3.69)	1.95
		稅前純益(%)	15.34	3.71	0.35	(2.78)	(2.64)	3.78
	純益率(%)	14.02	3.49	0.33	(4.56)	(1.59)	10.30	
	每股盈餘(損失)(元)	1.33	0.26	0.02	(0.30)	(0.10)	0.32	
現金流量	現金流量比率(%)	26.00	8.87	13.45	14.45	12.93	2.96	
	現金流量允當比率(%)	27.04	29.36	32.51	44.37	62.38	29.16	
	現金再投資比率(%)	0.36	0.82	2.30	0.94	(0.34)	0.46	
槓桿度	營運槓桿度	1.39	3.73	7.31	22.51	(3.74)	3.68	
	財務槓桿度	1.09	1.64	(8.07)	(0.31)	0.68	1.19	

註：本表計算公式如下：



財務概況

1. 財務結構

- (1) 負債占資產比率 = 負債總額 / 資產總額。
- (2) 長期資金占固定資產比率 = (股東權益淨額 + 長期負債) / 固定資產淨額。

2. 償債能力

- (1) 流動比率 = 流動資產 / 流動負債。
- (2) 速動比率 = (流動資產 - 存貨 - 預付費用) / 流動負債。
- (3) 利息保障倍數 = 所得稅及利息費用前純益 / 本期利息支出。

3. 經營能力

- (1) 應收款項(包括應收帳款與因營業而產生之應收票據)週轉率 = 銷貨淨額 / 各期平均應收款項(包括應收帳款與因營業而產生之應收票據)餘額。
- (2) 平均收現日數 = 365 / 應收款項週轉率。
- (3) 存貨週轉率 = 銷貨成本 / 平均存貨額。
- (4) 應付款項(包括應付帳款與因營業而產生之應付票據)週轉率 = 銷貨成本 / 各期平均應付款項(包括應付帳款與因營業而產生之應付票據)餘額。
- (5) 平均銷貨日數 = 365 / 存貨週轉率。
- (6) 固定資產週轉率 = 銷貨淨額 / 固定資產淨額。
- (7) 總資產週轉率 = 銷貨淨額 / 資產總額。

4. 獲利能力

- (1) 資產報酬率 = [稅後損益 + 利息費用 × (1 - 稅率)] / 平均資產總額。
- (2) 股東權益報酬率 = 稅後損益 / 平均股東權益淨額。
- (3) 純益率 = 稅後損益 / 銷貨淨額。
- (4) 每股盈餘 = (稅後淨利 - 特別股股利) / 加權平均已發行股數。

5. 現金流量

- (1) 現金流量比率 = 營業活動淨現金流量 / 流動負債。
- (2) 淨現金流量允當比率 = 最近五年度營業活動淨現金流量 / 最近五年度(資本支出 + 存貨增加額 + 現金股利)。
- (3) 現金再投資比率 = (營業活動淨現金流量 - 現金股利) / (固定資產毛額 + 長期投資 + 其他資產 + 營運資金)。

6. 槓桿度：

- (1) 營運槓桿度 = (營業收入淨額 - 變動營業成本及費用) / 營業利益。
- (2) 財務槓桿度 = 營業利益 / (營業利益 - 利息費用)。



三、最近年度財務報告之監察人查核報告

台灣聚合化學品股份有限公司

監察人查核報告書

董事會造送本公司九十三年度營業報告書、經勤業眾信會計師事務所會計師韋亮發及范有偉查核簽證之財務報表、盈餘分派議案，經本監察人等查核認為符合公司法等相關法令，爰依公司法第二一九條之規定，備具報告書，敬請鑒核。

此上

本公司九十四年股東常會

台灣聚合化學品股份有限公司

監察人：席 德 鰲



鄭 大 志



中 華 民 國 九 十 四 年 三 月 二 十 九 日



四、最近年度經會計師查核簽證之財務報表

會計師查核報告

台灣聚合化學品股份有限公司 公鑒：

台灣聚合化學品股份有限公司民國九十三年及九十二年十二月三十一日之資產負債表，暨民國九十三年及九十二年一月一日至十二月三十一日之損益表、股東權益變動表及現金流量表，業經本會計師查核竣事。上開財務報表之編製係管理階層之責任，本會計師之責任則為根據查核結果對上開財務報表表示意見。

本會計師係依照會計師查核簽證財務報表規則及一般公認審計準則規劃並執行查核工作，以合理確信財務報表有無重大不實表達。此項查核工作包括以抽查方式獲取財務報表所列金額及所揭露事項之查核證據、評估管理階層編製財務報表所採用之會計原則及所作之重大會計估計，暨評估財務報表整體之表達。本會計師相信此項查核工作可對所表示之意見提供合理之依據。

依本會計師之意見，第一段所述財務報表在所有重大方面係依照證券發行人財務報告編製準則及一般公認會計原則編製，足以允當表達台灣聚合化學品股份有限公司民國九十三年及九十二年十二月三十一日之財務狀況，暨民國九十三年及九十二年一月一日至十二月三十一日之經營成果與現金流量。

台灣聚合化學品股份有限公司民國九十三年及九十二年之合併財務報表，業經本會計師出具無保留意見之查核報告在案，備供參考。

勤業眾信會計師事務所

會計師 韋 亮 發

會計師 范 有 偉

韋亮發



范有偉



財政部證券暨期貨管理委員會核准文號
台財證六字第 0920123784 號

財政部證券暨期貨管理委員會核准文號
台財證六字第 0920123784 號


中 華 民 國 九 十 四 年 三 月 三 日



財務概況

台灣聚信生醫科技股份有限公司

民國九十三年及九十二年十二月三十一日



代 碼	資 產	金 額	%	金 額	%
	流動資產				
1100	現金及約當現金（附註二及三）	\$ 139,304	1	\$ 438,799	3
1110	短期投資（附註二及四）	2,970,086	20	1,699,173	12
1120	應收票據－減備抵呆帳九十二年底 11,000 仟元後之淨額（附註二）	20,377	-	221,813	2
1140	應收帳款－減備抵呆帳九十三年底 15,000 仟元及九十二年底 4,000 仟元後之淨額 （附註二）	271,539	2	52,941	-
1150	應收關係人款項（附註十六）	220,180	1	125,953	1
1190	其他金融資產－流動（附註二十一）	173,483	1	204,162	1
1210	存貨（附註二及五）	1,434,443	9	676,808	5
1286	遞延所得稅資產－流動（附註二及十三）	7,578	-	3,450	-
1291	質押之信託資金及銀行定期存款（附註十 七）	100,000	1	420,000	3
1298	預付費用及其他流動資產（附註二）	82,852	1	69,055	1
11XX	流動資產合計	<u>5,419,842</u>	<u>36</u>	<u>3,912,154</u>	<u>28</u>
	長期投資（附註二、六及十七）				
142101	採權益法評價之長期股權投資	5,215,305	34	5,287,315	38
142102	採成本法評價之長期股權投資	2,060,726	14	2,129,708	15
1428	其他長期投資	40,000	-	-	-
1420	長期投資合計	<u>7,316,031</u>	<u>48</u>	<u>7,417,023</u>	<u>53</u>
	固定資產（附註二、七、十、十二、十四、十 六及十七）				
	成 本				
1501	土 地	243,679	2	243,679	2
1511	土地改良	69,207	1	69,207	-
1521	廠房建築及設備	366,025	2	364,555	3
1531	機器及設備	2,772,504	18	2,677,799	19
1551	交通及運輸設備	32,176	-	32,852	-
1572	修護零件	24,104	-	24,104	-
1681	其他設備	84,210	1	80,916	1
15X1	成本合計	<u>3,591,905</u>	<u>24</u>	<u>3,493,112</u>	<u>25</u>
15X8	重估增值	<u>464,388</u>	<u>3</u>	<u>464,441</u>	<u>4</u>
15XY	成本及重估增值合計	<u>4,056,293</u>	<u>27</u>	<u>3,957,553</u>	<u>29</u>
15X9	減：累積折舊	<u>2,964,897</u>	<u>20</u>	<u>2,871,765</u>	<u>21</u>
		1,091,396	7	1,085,788	8
1670	預付工程及設備款	65,453	1	114,739	1
15XX	固定資產淨額	<u>1,156,849</u>	<u>8</u>	<u>1,200,527</u>	<u>9</u>
17XX	遞延退休金成本（附註二及十一）	<u>180,755</u>	<u>1</u>	<u>139,762</u>	<u>1</u>
	其他資產				
1830	遞延費用（附註二及十二）	9,182	-	20,896	-
1860	遞延所得稅資產－非流動（附註二及十 三）	106,745	1	269,133	2
1887	質押定期存款（附註十及十七）	753,000	5	588,000	4
1888	其他資產（附註二及八）	236,990	1	345,535	3
18XX	其他資產合計	<u>1,105,917</u>	<u>7</u>	<u>1,223,564</u>	<u>9</u>
1XXX	資 產 總 計	<u>\$ 15,179,394</u>	<u>100</u>	<u>\$ 13,893,030</u>	<u>100</u>

負責人：



經理人：





財務概況

代 碼	負 債 及 股 東 權 益	單位：新台幣仟元，惟每股面額以元為單位			
		九十三年十二月三十一日		九十二年十二月三十一日	
		金 額	%	金 額	%
	流動負債				
2100	短期借款（附註九及十七）	\$ 617,163	4	\$ 629,318	5
2140	應付帳款（附註十七）	620,188	4	456,053	3
2150	應付關係人款項（附註十六）	202,278	1	122,213	1
2170	應付費用	210,676	2	119,222	1
2216	應付股利（附註十四）	3,706	-	13,012	-
2261	預收貨款	4,058	-	41,925	-
2280	其他流動負債（附註二、八及二十）	51,709	-	25,484	-
21XX	流動負債合計	<u>1,709,778</u>	<u>11</u>	<u>1,407,227</u>	<u>10</u>
	長期借款（附註十及十七）				
2410	應付有擔保公司債	2,300,000	15	1,000,000	7
2420	中長期擔保借款	300,000	2	1,200,000	9
24XX	長期付息負債合計	<u>2,600,000</u>	<u>17</u>	<u>2,200,000</u>	<u>16</u>
25XX	土地增值稅準備（附註七及十九）	<u>99,432</u>	<u>1</u>	<u>106,050</u>	<u>1</u>
	其他負債				
2810	應計退休金負債（附註二及十一）	631,047	4	547,208	4
2880	其 他	7,040	-	9,475	-
28XX	其他負債合計	<u>638,087</u>	<u>4</u>	<u>556,683</u>	<u>4</u>
2XXX	負債合計	<u>5,047,297</u>	<u>33</u>	<u>4,269,960</u>	<u>31</u>
	股東權益（附註十四）				
31XX	股本－每股面額 10 元，九十三年及九十二年額定及發行均為 771,403 仟股	<u>7,714,032</u>	<u>51</u>	<u>7,714,032</u>	<u>55</u>
	資本公積				
3230	資產重估準備（附註二及七）	149,848	1	156,955	1
3260	長期股權投資	136,644	1	139,543	1
3280	其 他	11,732	-	2,423	-
32XX	資本公積合計	<u>298,224</u>	<u>2</u>	<u>298,921</u>	<u>2</u>
	保留盈餘				
3310	法定盈餘公積	1,103,507	7	1,083,444	8
3320	特別盈餘公積	15,987	-	342,027	3
3350	未分配盈餘	1,142,967	8	200,634	1
33XX	保留盈餘合計	<u>2,262,461</u>	<u>15</u>	<u>1,626,105</u>	<u>12</u>
	股東權益其他調整項目				
3410	長期股權投資未實現跌價損失（附註二及六）	(31,717)	-	-	-
3420	累積換算調整數（附註二）	(3,659)	-	100,425	1
3430	未認列為退休金成本之淨損失－因長期股權投資按權益法計價產生	(107,244)	(1)	(116,413)	(1)
34XX	股東權益其他調整項目合計	<u>(142,620)</u>	<u>(1)</u>	<u>(15,988)</u>	<u>-</u>
3XXX	股東權益合計	<u>10,132,097</u>	<u>67</u>	<u>9,623,070</u>	<u>69</u>
	負債及股東權益總計	<u>\$ 15,179,394</u>	<u>100</u>	<u>\$ 13,893,030</u>	<u>100</u>

後附之附註係本財務報表之一部分。

主辦會計：






財務概況

台灣聚合化學股份有限公司

民國九十三年及九十二年一月一日至十二月三十一日



單位：新台幣仟元，惟每股盈餘以元為單位

代碼	九十三年度		九十二年度		
	金額	%	金額	%	
4110	銷貨收入（附註二、十六及二十二）	\$7,339,912	100	\$5,768,852	101
4170	銷貨退回	(2,799)	-	(1,310)	-
4190	銷貨折讓	(29,242)	-	(32,270)	(1)
4000	銷貨收入－淨額	7,307,871	100	5,735,272	100
5000	銷貨成本(附註十二及十六)	5,922,345	81	5,027,680	88
5930	已實現銷貨毛利（附註二）	-	-	521	-
5910	銷貨毛利	1,385,526	19	708,113	12
	營業費用（附註十二、十六及十八）				
6100	銷售費用	216,969	3	234,778	4
6200	管理費用	130,360	2	115,947	2
6300	研究發展費用	42,388	-	44,813	1
6000	營業費用合計	389,717	5	395,538	7
6900	營業利益	995,809	14	312,575	5
	營業外收入及利益				
7110	利息收入	18,630	-	30,069	1
7121	按權益法認列之投資收益（附註二及六）	428,618	6	146,968	3
7122	股利收入（附註二）	26,711	-	2,891	-
7130	出售固定資產利益（附註二）	80,894	1	715	-
7140	出售投資利益－淨額（附註二及六）	123,642	2	81,175	1
7210	租金收入－扣除相關成本後之淨額（附註十六）	\$ 34,558	1	\$ 43,576	2
7240	短期投資市價回升利益（附註二及四）	-	-	23,223	-

(接次頁)



財務概況

(承前頁)

代碼		九 十 三 年 度		九 十 二 年 度	
		金 額	%	金 額	%
7480	其他(附註十六及二十一)	<u>18,376</u>	<u>-</u>	<u>22,766</u>	<u>-</u>
7100	營業外收入及利益合計	<u>731,429</u>	<u>10</u>	<u>351,383</u>	<u>7</u>
	營業外費用及損失				
7510	利息支出—減資本化金額後之淨額(附註七)	84,354	1	122,544	2
7521	按權益法認列之投資損失(附註二及六)	265,920	4	129,581	2
7522	其他投資損失(附註六)	40,000	1	53,000	1
7530	出售固定資產損失(附註二)	250	-	1,592	-
7560	兌換損失—淨額(附註二及二十一)	26,434	-	2,539	-
7570	短期投資未實現跌價損失(附註二及四)	8,008	-	-	-
7620	閒置資產費用(附註八)	82,426	1	28,811	1
7880	其他(附註十六)	<u>36,864</u>	<u>1</u>	<u>39,342</u>	<u>1</u>
7500	營業外費用及損失合計	<u>544,256</u>	<u>8</u>	<u>377,409</u>	<u>7</u>
7900	稅前利益	1,182,982	16	286,549	5
8110	所得稅費用(附註二及十三)	(<u>158,298</u>)	(<u>2</u>)	(<u>16,951</u>)	(<u>1</u>)
8900	列計非常損失前利益	1,024,684	14	269,598	4
9200	非常損失—提前清償第五次有擔保公司債(附註十)	<u>-</u>	<u>-</u>	<u>69,198</u>	<u>1</u>
9600	純 益	<u>\$1,024,684</u>	<u>14</u>	<u>\$ 200,400</u>	<u>3</u>
9950	每股盈餘(附註十五)				
9910	列計非常損失前利益	1.53	\$ 1.33	0.37	0.35
9930	非常損失	<u>-</u>	<u>-</u>	(<u>0.09</u>)	(<u>0.09</u>)
9950		<u>\$ 1.53</u>	<u>\$ 1.33</u>	<u>\$ 0.28</u>	<u>\$ 0.26</u>

後附之附註係本財務報表之一部分。

負責人：



經理人：



主辦會計：






財務概況

台灣聯合水泥股份有限公司

民國九十三年及九十二年十二月三十一日



	額定及發行股本		資本公積 (附註二及七)			
	每股面額 股數	10元 金額	固定資產 重估增值	長期股權 投資	其他	合計
九十二年一月一日餘額	771,403,164	\$7,714,032	\$ 156,955	\$ 140,098	\$ 2,428	\$ 299,481
提列法定盈餘公積	-	-	-	-	-	-
提列特別盈餘公積	-	-	-	-	-	-
支付八十五年度以前未領之股利	-	-	-	-	(5)	(5)
依持股比例認列被投資公司之資本公積	-	-	-	206	-	206
依持股比例認列被投資公司資本公積與保留盈餘調整數	-	-	-	(761)	-	(761)
香港分公司財務報表換算調整數	-	-	-	-	-	-
長期股權投資換算調整數	-	-	-	-	-	-
依持股比例認列被投資公司長期股權投資未實現跌價損失迴轉	-	-	-	-	-	-
迴轉長期股權投資未實現跌價損失	-	-	-	-	-	-
依持股比例認列被投資公司調整期初未分配盈餘數額	-	-	-	-	-	-
依持股比例認列被投資公司之未認列退休金成本之淨損失	-	-	-	-	-	-
九十二年度純益	-	-	-	-	-	-
九十二年十二月三十一日餘額	771,403,164	7,714,032	156,955	139,543	2,423	298,921
九十二年度盈餘分配						
提列法定公積	-	-	-	-	-	-
迴轉特別盈餘公積	-	-	-	-	-	-
員工紅利—現金	-	-	-	-	-	-
董監酬勞	-	-	-	-	-	-
股東紅利—每股現金 0.5 元	-	-	-	-	-	-
分配後餘額	771,403,164	7,714,032	156,955	139,543	2,423	298,921
香港分公司財務報表換算調整數	-	-	-	-	-	-
調整被投資公司累積換算調整數	-	-	-	-	-	-
逾五年未領股利轉入	-	-	-	-	-	-
沖回應付以往年度之現金股利	-	-	-	-	9,309	9,309
出售城東大樓之資本公積轉處分利益	-	-	(7,107)	-	-	(7,107)
出售被投資公司並將資本公積按出售比例轉處分損益	-	-	-	(1,394)	-	(1,394)
調整未認列退休金成本之淨損失迴轉	-	-	-	-	-	-
按權益法認列轉投資公司資本公積調整數	-	-	-	(1,505)	-	(1,505)
按持股比例認列被投資公司調整期初未分配盈餘	-	-	-	-	-	-
調整長期股權投資未實現跌價損失	-	-	-	-	-	-
九十三年度純益	-	-	-	-	-	-
九十三年十二月三十一日餘額	771,403,164	\$7,714,032	\$ 149,848	\$ 136,644	\$ 11,732	\$ 298,224

負責人：



經理人：





財務概況

單位：新台幣仟元，惟每股面額以元為單位

保 留 盈 餘 (附 註 十 四)				長期股權投資未	累 積 換 算	未 認 列 退	股 東 權 益
法定盈餘公積	特別盈餘公積	未 分 配 盈 餘	合 計	實現跌價損失	調整數 (附	休 金 成 本	合 計
				(附註二及六)	註二及六)	之 淨 損 失	
\$1,064,901	\$ 175,143	\$ 185,427	\$1,425,471	(\$ 432,115)	\$127,475	(\$141,545)	\$ 8,992,799
18,543	-	(18,543)	-	-	-	-	-
-	166,884	(166,884)	-	-	-	-	-
-	-	-	-	-	-	-	(5)
-	-	-	-	-	-	-	206
-	-	761	761	-	-	-	-
-	-	-	-	-	(37)	-	(37)
-	-	-	-	-	(27,013)	-	(27,013)
-	-	-	-	91,483	-	-	91,483
-	-	-	-	340,632	-	-	340,632
-	-	(527)	(527)	-	-	-	(527)
-	-	-	-	-	-	25,132	25,132
-	-	<u>200,400</u>	<u>200,400</u>	-	-	-	<u>200,400</u>
1,083,444	342,027	200,634	1,626,105	-	100,425	(116,413)	9,623,070
20,063	-	(20,063)	-	-	-	-	-
-	(326,040)	326,040	-	-	-	-	-
-	-	(600)	(600)	-	-	-	(600)
-	-	(1,910)	(1,910)	-	-	-	(1,910)
-	-	(385,702)	(385,702)	-	-	-	(385,702)
1,103,507	15,987	118,399	1,237,893	-	100,425	(116,413)	9,234,858
-	-	-	-	-	(68)	-	(68)
-	-	-	-	-	(104,016)	-	(104,016)
-	-	-	-	-	-	-	-
-	-	-	-	-	-	-	9,309
-	-	-	-	-	-	-	(7,107)
-	-	-	-	-	-	-	(1,394)
-	-	-	-	-	-	9,169	9,169
-	-	-	-	-	-	-	(1,505)
-	-	(116)	(116)	-	-	-	(116)
-	-	-	-	(31,717)	-	-	(31,717)
-	-	<u>1,024,684</u>	<u>1,024,684</u>	-	-	-	<u>1,024,684</u>
<u>\$1,103,507</u>	<u>\$ 15,987</u>	<u>\$1,142,967</u>	<u>\$2,262,461</u>	<u>(\$ 31,717)</u>	<u>(\$ 3,659)</u>	<u>(\$107,244)</u>	<u>\$10,132,097</u>

後附之附註係本財務報表之一部分。

主辦會計：






財務概況

台灣聚合作業股份有限公司

民國九十三年及九十二年一月一日至十二月三十一日



單位：新台幣仟元

	九十三年度	九十二年度
營業活動之現金流量：		
純 益	\$1,024,684	\$ 200,400
壞帳費用	988	-
折 舊	102,540	99,470
攤 銷	594	3,937
已實現銷貨毛利	-	(521)
短期投資市價跌價損失（回升利益）	8,006	(23,223)
按權益法認列之投資利益－淨額	(162,698)	(17,387)
出售長期股權投資利益	(77,249)	(61,357)
其他投資損失	40,000	53,000
出售短期投資利益－淨額	(46,393)	(19,818)
處分固定資產損失（利益）－淨額	(80,644)	877
應計退休金負債	42,846	54,837
遞延所得稅	158,260	16,860
營業資產及負債之淨變動：		
應收票據及帳款	(18,150)	(13,677)
應收關係人款項	(94,227)	11,333
存 貨	(757,635)	(217,666)
其他流動資產	(20,415)	33,022
應付帳款	164,135	135,134
應付費用	91,453	(92,441)
應付關係人款項	80,065	(71,500)
其他流動負債	(11,641)	33,544
營業活動之淨現金流入	<u>444,519</u>	<u>124,824</u>
投資活動之現金流量：		
其他金融資產（增加）減少	30,679	(204,162)
質押之信託資金及銀行定期存款減少	155,000	796,000
長期股權投資增加	(203,056)	(149,983)
出售長期股權投資價款	302,780	298,123
短期投資增加	(1,232,526)	(292,602)
收到現金股利	71,635	-

（接次頁）



財務概況

(承前頁)

	九 十 三 年 度	九 十 二 年 度
購置固定資產	(\$ 60,728)	(\$ 110,305)
處分固定資產價款	117,525	1,085
遞延費用減少(增加)	11,120	(649)
其他資產減少	<u>66,424</u>	<u>30,758</u>
投資活動之淨現金流入(出)	<u>(741,147)</u>	<u>368,265</u>
融資活動之現金流量：		
償還公司債	-	(2,000,000)
短期借款增加(減少)	(12,155)	179,657
中長期借款增加(減少)	(900,000)	1,100,000
發行公司債	1,300,000	-
其他負債減少	(2,435)	(54)
支付現金股利	(385,699)	(5)
員工紅利及董監酬勞	<u>(2,510)</u>	<u>-</u>
融資活動之淨現金流出	<u>(2,799)</u>	<u>(720,402)</u>
匯率影響數	<u>(68)</u>	<u>(37)</u>
本年現金及約當現金減少數	(299,495)	(227,350)
年初現金及約當現金餘額	<u>438,799</u>	<u>666,149</u>
年底現金及約當現金餘額	<u>\$ 139,304</u>	<u>\$ 438,799</u>
現金流量資訊之補充揭露：		
本年支付利息(不含資本化金額)	<u>\$ 72,457</u>	<u>\$ 206,095</u>
本年支付所得稅	<u>\$ 1,565</u>	<u>\$ 2,571</u>

後附之附註係本財務報表之一部分。

負責人：



經理人：



主辦會計：





財務概況

台灣聚合化學品股份有限公司
財務報表附註
民國九十三年及九十二年
(除另予註明外，金額均以新台幣仟元為單位)

一、公司沿革及業務範圍

本公司設立於五十四年五月，主要從事於聚乙烯塑膠粒之生產及銷售。

本公司股票自六十一年五月起在台灣證券交易所上市買賣。

本公司於九十三年及九十二年十二月三十一日之員工人數分別為 397 人及 412 人。

二、重要會計政策之彙總說明

本財務報表係依照證券發行人財務報告編製準則及一般公認會計原則編製。依照前述準則及原則編製財務報表時，本公司對於備抵呆帳、存貨跌價損失、長期股權投資損失、固定資產折舊、閒置資產費用及退休金等，必須使用合理之估計金額，因估計通常係在不確定情況下作成之判斷，因此可能與將來實際結果有所差異。

重要會計政策彙總說明如下：

資產與負債區分流動與非流動之標準

流動資產包括用途未受限制之現金及約當現金以及預期於一年內變現或耗用之資產；固定資產、無形資產及其他不屬於流動資產者為非流動資產。流動負債為將於一年內清償之負債，負債不屬於流動負債者為非流動負債。

約當現金

約當現金係自投資日起三個月內到期之附買回債券。

短期投資

短期投資係投資國內外上市（櫃）公司股票、債券及開放型基金受益憑證，以成本與市價孰低為評價基礎，跌價損失列入當期損益計算。股票股利不列為投資收益，僅註記股數增加，並按增加後之總股數重新計算每股成本。現金股利除投資年度列為投資成本之收回外，均列為當期之投資收益。

市價與成本比較時，按總成本與總市價比較，市價低於成本時，則提列備抵跌價損失；已提列之備抵跌價損失，若因短期投資之市價已告回升，則於提列金額內予以沖回。出售時其成本係按移動平均法計算。

備抵呆帳

備抵呆帳係按應收票據及帳款之帳齡及收現可能性估列。

存 貨

存貨係按加權平均成本與市價（原料、物料為重置成本，製成品及在製品為淨變現價值）孰低評價。



財務概況

長期投資

本公司對被投資公司持有表決權股份達百分之二十以上或具有重大影響力者，係按權益法計價，被投資公司發生純益或純損時，同期認列投資損益，認列被投資公司之虧損原則上以使對該被投資公司之長期股權投資及墊款（包括應收帳款及其他往來款項）之帳面餘額降至零為限。但若本公司意圖繼續支持被投資公司或預期被投資公司短期內會獲利而不願放棄該被投資公司，則按持股比例繼續認列投資損失，因而致對該被投資公司之長期股權投資及墊款帳面價值發生貸方餘額時，則列於其他負債項下。

長期股權投資按權益法計價者，以投資成本加（或減）按股權比例認列被投資公司之純益（或純損）及資本公積計算，收取之現金股利作為長期股權投資之減項。

在持有上述被投資公司表決權超過百分之五十或對被投資公司具有實質控制力符合下列所有條件者，其投資損益及資本公積應於當期認列，其他得依取得之被投資公司最近年度財務報表，按當年度約當持股比例認列投資損益及資本公積。

(一)長期股權投資之期初股權淨值達新台幣五仟萬元以上，且達本公司實收資本額5%以上。

(二)持有被投資公司股權30%以上或公司之持股與公司之董事、監察人、經理人及公司直接或間接控制之事業對該被投資公司之綜合持股超過50%。

(三)為被投資公司持股比例前三名大股東；或派任被投資公司之總經理。

本公司與採權益法計價之被投資公司間交易所產生之損益，於本期尚未實現者，予以銷除，按持股比例計算未實現銷貨利益，並分別借記「未實現銷貨毛利」及貸記「遞延貸項－聯屬公司間利益」，俟實現年度始行認列。

持有被投資公司有表決權股份未達百分之二十且不具重大影響力者，採用成本法評價，於投資年度收到現金股利時，作為投資成本減項，嗣後年度收到現金股利時，方認列投資收益；收到股票股利時，僅註記增加股數，不增加投資帳面金額，亦不認列為投資收益。投資於上市或上櫃公司之股票，當市價低於成本時，則提列備抵跌價損失，未實現跌價損失作為股東權益減項；市價回升時，則於提列金額內予以沖回。投資於未上市或上櫃公司之股票，當該項投資之價值確已減損，且回復希望甚小時，則減少其帳面價值，認列投資損失。

不動產信託證券化受益證券，為私募之有價證券，因無公開市場，故按成本評價，當該項投資之價值確已減損，且回復希望甚小時，則調整其帳面價值，並認列投資損失。

長期投資出售時其成本係按移動平均法計算。

固定資產及閒置資產

固定資產及閒置資產係按成本（或成本加重估增值）減累積折舊計價。固定資產購建期間為該項資產所支出款項而負擔之利息，予以資本化列為固定資產之成本。重大改良及更新作為資本支出；零星更換及維護修理支出則作為當年度費用。

折舊係依照下列估計耐用年數，按直線法計算提列：土地改良，八至三十年；



財務概況

廠房建築及設備，三至五十五年；機器及設備，三至八年；交通及運輸設備，三至五年；修護零件，五年；其他設備，三至十五年。凡屆滿耐用年數之固定資產，仍繼續使用者，按其殘值依預定耐用年數，繼續提列折舊。資產重估增值部分之折舊，係以直線法按重估時該項資產之剩餘耐用年限計提。

固定資產及閒置資產報廢或出售時，其相關成本、重估增值及累計折舊均自帳上予以減除，因而產生之損益依其性質列為當期之營業外利益或損失。

遞延費用

遞延費用依直線法分五至七年攤銷。

員工退休金

本公司按精算結果認列退休金成本，並按精算結果補列遞延退休金成本及應計退休金負債，退休金損益則按員工平均剩餘服務年限，採直線法攤銷。未認列過渡性淨給付義務按十五年攤提。

收入認列方式

收入原則上係於貨物所有權及顯著風險承擔責任移轉予客戶時認列，因其獲利過程大部份已完成，且已實現或可實現。收入若未符合上述認列條件時，則俟條件符合時方認列為收入。

所得稅

所得稅係作跨期間與同期間之所得稅分攤，即將可減除暫時性差異、未使用以前年度虧損扣抵及未使用投資抵減之所得稅影響數則認列為遞延所得稅資產，並評估其可實現性，認列相關備抵評價金額；而應課稅暫時性差異之所得稅影響數則認列為遞延所得稅負債。遞延所得稅資產或負債依其相關資產或負債之分類劃分為流動或非流動項目，無相關之資產或負債者，依預期回轉期間之長短劃分為流動或非流動項目。

因購置設備或技術、研究發展、人才培訓及股權投資等所產生之所得稅抵減，採當期認列法處理。

以前年度應付所得稅之調整，包含於當年度之所得稅中。

本公司未分配盈餘加徵百分之十之所得稅，於股東會決議年度認列為費用。

以外幣為準之交易事項

非遠期外匯買賣合約之外幣交易，係按交易發生時匯率折算之新台幣金額入帳。外幣資產及負債實際收付結清時，因適用不同匯率所產生之損失或盈益，列為結清年度之損益。外幣資產及負債之年底餘額，按年底之匯率予以換算調整，因而產生之兌換差額處理如下：

- (一)長期股權投資按權益法計價者－該項差額作為累積換算調整數，並列於股東權益項下。
- (二)長期股權投資按成本法計價者－若換算後之金額低於原始成本及回轉仍未超過原始成本時，則比照前述之權益法處理；若高於原始成本，則不予調整。
- (三)其他資產及負債餘額列為當年度損益。



財務概況

本公司香港分公司之財務報表，依下列方式換算為新台幣金額：資產及負債科目一均按資產負債表日之即期匯率換算；期初未分配盈餘一以期初換算餘額結轉；損益科目一按加權平均匯率換算，外幣財務報表換算所產生之兌換差額列示於累積換算調整數項下，俟該分公司出售或清算時併入損益計算。

遠期外匯買賣合約

避險性質之遠期外匯買賣合約，係於訂約日以該日之即期匯率衡量入帳，訂約日即期匯率與約定遠期匯率間之差額於合約期間內攤銷。遠期外匯買賣合約於期末餘額，再按期末之即期匯率予以換算調整，所產生之兌換損益列為當期損益。遠期外匯買賣合約所產生之應收、應付款項於資產負債表以淨額列示。

選擇權合約

係於到期日履約之外匯選擇權合約。賣出選擇權收取之權利金列為負債；買入選擇權支付之權利金則列為資產。履約時，將權利金沖轉，並與因履約而產生之損失或利益，列為當期損失或利益。資產負債表日尚未到期或平倉者，則依合約之公平價值予以調整其帳面價值，因而產生之差額，列為當期損益。

科目重分類

九十二年度財務報表若干科目已重分類，以配合九十三年度財務報表之表達。

三、現金及約當現金

	九 十 三 年 十二月三十一日	九 十 二 年 十二月三十一日
庫存現金及銀行存款	\$ 87,304	\$ 62,941
銀行定期存款－利率九十三年 0.8%-1.5%，九十二年 0.8%-1.5%	52,000	172,457
約當現金－附買回債券；利率九 十二年 2%-2.25%，九十三年 一月起陸續到期	-	203,401
	<u>\$139,304</u>	<u>\$438,799</u>

四、短期投資

	九 十 三 年 十二月三十一日	九 十 二 年 十二月三十一日
國內受益憑證	\$ 2,799,765	\$ 1,490,145
國內上市上櫃股票	178,327	148,251
國外受益憑證	-	40,777
國內可轉換公司債	-	20,000
	2,978,092	1,699,173
減：備抵跌價損失	(8,006)	-
	<u>\$ 2,970,086</u>	<u>\$ 1,699,173</u>



財務概況

上述國內外上市或上櫃股票、受益憑證及可轉換公司債，按九十三及九十二年十二月份平均收盤價或期末淨值計算分別為 2,970,086 仟元及 1,711,227 仟元。

五、存 貨

	九 十 三 年 十二月三十一日	九 十 二 年 十二月三十一日
製 成 品	\$ 1,284,485	\$ 524,924
在 製 品	47,196	24,783
原 料	24,072	64,437
物 料	81,690	26,741
在途存貨	-	38,923
小 計	1,437,443	679,808
減：備抵存貨跌價損失	(3,000)	(3,000)
	<u>\$ 1,434,443</u>	<u>\$ 676,808</u>

六、長期投資

	九十三年十二月三十一日		九十二年十二月三十一日	
	帳 列 金 額	持 股 百分比	帳 列 金 額	持 股 百分比
<u>按權益法計價</u>				
未上市上櫃公司股票				
台聚投資股份有限公司	\$ 912,002	100.0	\$ 946,404	100.0
Swanlake Traders Ltd.	494,930	100.0	639,264	100.0
台聚(香港)有限公司	68,775	100.0	73,906	100.0
台聚管理顧問股份有限公司	1,146	100.0	1,065	100.0
亞洲石化聯合股份有限公司	973	100.0	1,000	100.0
昌隆貿易股份有限公司	38,674	99.9	32,494	99.9
聯聚國際投資股份有限公司	1,988,112	80.0	1,775,299	80.0
臺聯國際投資股份有限公司	522,949	80.0	475,326	80.0
聚利創業投資股份有限公司	332,027	70.0	443,822	70.0
越峯電子材料股份有限公司	401,803	44.2	356,554	44.9
順昶塑膠股份有限公司	432,802	40.7	479,714	40.8
Unic Insurance Ltd.	16,766	20.0	17,799	20.0
中華電訊科技股份有限公司	2,233	15.1	8,500	15.1
順昱科技股份有限公司	2,113	8.1	6,223	8.1
吉邦光電股份有限公司	-	3.3	-	3.3
建榮開發投資股份有限公司	-	-	29,945	22.8
	<u>5,215,305</u>		<u>5,287,315</u>	
<u>按成本法計價</u>				
上市或上櫃公司股票				
世界先進積體電路股份有限 公司	1,237,512	4.2	1,372,207	4.7
廣輝電子股份有限公司	443,682	0.8	280,627	1.0
台新金融控股股份有限公司	-	-	57,248	0.1



財務概況

	<u>1,681,194</u>		<u>1,710,082</u>	
非上市或上櫃公司				
漢通創業投資股份有限公司	322,842	16.8	322,842	16.8
慧聚開發投資股份有限公司	17,000	10.0	57,000	10.0
菲律賓 H&Q 創業投資股份 有限公司	1,401	2.2	1,495	2.2
Teratech Corp.	30,477	0.9	30,477	0.9
信東生技股份有限公司	<u>7,812</u>	0.3	<u>7,812</u>	0.3
	<u>379,532</u>		<u>419,626</u>	
	<u>2,060,726</u>		<u>2,129,708</u>	
<u>其他長期投資</u>				
不動產信託證券化受益證券				
特力中欣忠孝東路大樓不動 產信託證券化受益證券	20,000	-	-	-
遠雄人壽大都市國際中心商 業大樓不動產信託證券化 受益證券	<u>20,000</u>	-	<u>-</u>	-
	<u>40,000</u>		<u>-</u>	
	<u>\$ 7,316,031</u>		<u>\$ 7,417,023</u>	

按權益法計價之長期投資係按當年度經會計師查核之財務報表計算投資損益。吉邦光電股份有限公司因持續虧損，且本公司對該公司未有任何債務保證及重大承諾事項，故投資損失之認列以使對該等公司之投資帳面餘額降至零為限。

本公司於九十三年二月將台新金融控股股份有限公司股票全數處分完畢；另本公司配合越峯電子材料股份有限公司於九十三年三月底登錄興櫃交易，提供 398,000 股售予推薦證券商。

本公司於九十三及九十二年度分別增加投資廣輝電子股份有限公司計 163,056 仟元及 38,963 仟元。另於九十二年一月對 Swanlake Traders, Ltd. 增資 76,379 仟元，以充實該公司營運資金並對外投資。本公司於九十二年度配合中華電訊科技股份有限公司辦理減資 80% 彌補虧損並同時增加對該公司投資 17,825 仟元。本公司於九十二年六月以 11,750 仟元向個人股東購入昌隆貿易股份有限公司之股票 979,162 股，致持股比例達 99.9%。

順昱科技股份有限公司於九十二年八月辦理現金增資以充實營運資金，本公司依持股比例增加投資 4,065 仟元；本公司於九十二年十二月投資設立亞洲石化聯合股份有限公司，資本額為 1,000 仟元。

慧聚開發投資股份有限公司因持續虧損，本公司之原投資價值確已減損，經評估後於九十三年度及九十二年度分別認列永久性跌價損失 40,000 仟元及 53,000 仟元。

本公司於九十三年度及九十二年第四季陸續處分世界先進積體電路股份有限公司股票分別為 11,304,000 股及 4,300,000 股；另於九十二年六月配合台灣慧智股份有限公司之組織調整，將持有該公司之股票全部出售；菲律賓 H&Q 創業投資股份有限公司於九十二年度以 164 仟元向本公司買回普通股股票 25,617 股。



財務概況

本公司於九十三年四月將持有建榮開發投資股份有限公司股票全數處分完畢。

上市及上櫃公司股票之市價，按九十三及九十二年十二月平均收盤價計算分別為 1,850,210 仟元及 2,195,913 仟元。

本公司於九十三年九月認購特力中欣忠孝東路大樓不動產資產信託證券化受益證券，該受益證券分 A、B、C 三券，發行總金額為 600,000 仟元。其中 A 券 300,000 仟元，B 券 120,000 仟元，其餘為 C 券發行金額，由台新國際商業銀行股份有限公司擔任受託人並以私募之方式募集，發行期間為九十三年九月九日至一〇〇年九月九日，本公司係購買 A 券受益證券（受償順位為第一順位），年利率為 3.73%，每半年單利計息一次。該受益證券因採私募發行，故於轉讓時應符合證券交易法第四十三條之八有關私募有價證券轉讓之限制相關規定。另本受益憑證係以處分原始信託財產為償還受益證券本金來源。原始信託財產之處份時程與底價，依該投資說明書第陸條之規定對外公開標售。

本公司於九十三年十一月認購遠雄人壽大都市國際中心商業大樓不動產資產信託證券化受益證券，該受益證券分優先順位受益證券及次順位受益證券，發行總金額為 530,000 仟元。其中優先順位受益證券 380,000 仟元，次順位受益證券 150,000 仟元，由臺灣土地銀行股份有限公司擔任受託人並以私募之方式募集，發行期間為九十三年十一月十九日至九十九年十一月十九日，本公司係購買優先順位受益證券（受償順位為第一順位），年利率為 4.05%，每半年單利計息一次。該受益證券因採私募發行，故於轉讓時應符合證券交易法第四十三條之八有關私募有價證券轉讓之限制相關規定。另本受益憑證係以處分原始信託財產為償還受益證券本金來源，於受益憑證預期到期日之六個月前，依該信託契約第十四條之一第一項之規定決定底價對外公開銷售原始信託財產。

本公司另編製合併財務報表時，將直接或間接持有股權超過 50% 之被投資公司中包含台聚投資股份有限公司、台聚（香港）有限公司、聯聚國際投資股份有限公司、臺聯國際投資股份有限公司及越峯電子材料股份有限公司之個別總資產或營業收入達本公司總資產或營業收入百分之十，因是已編入合併財務報表；惟 Swanlake Traders Ltd.、亞洲石化聯合股份有限公司、台聚管理顧問股份有限公司、聚利創業投資股份有限公司及昌隆貿易股份有限公司之個別總資產及營業收入均未達本公司總資產或營業收入百分之十，且上述五家公司合計總資產或營業收入亦未達本公司總資產或營業收入百分之三十，因是未編入合併財務報表。

七、固定資產

本公司於六十七年度及七十七年度依據政府法令之規定，將若干固定資產辦理重估價，重估增值金額分別為 323,777 仟元及 283,763 仟元，除增加固定資產帳列金額外，並同時貸記資本公積（附註十四）及土地增值稅準備。

因部分固定資產業已處分或轉列其他資產—閒置資產及出租資產，因此重估增值金額已減少為下列金額：



財務概況

	九 十 三 年 十二月三十一日	九 十 二 年 十二月三十一日
土 地	\$240,681	\$240,681
土地改良	16,975	16,975
廠房建築及設備	56,483	56,483
機器及設備	149,975	150,028
生財器具	274	274
	<u>\$464,388</u>	<u>\$464,441</u>

上述土地重估之土地增值稅準備因合併取得土地、高雄廠區被徵收土地及處分台北城東大樓部分房地之故，截至九十三年底止，其餘額調整為 99,432 仟元。

成本及重估增值之累積折舊包括：

	九 十 三 年 十二月三十一日	九 十 二 年 十二月三十一日
土地改良	\$ 81,992	\$ 80,676
廠房建築及設備	225,632	215,826
機器及設備	2,555,927	2,487,590
交通及運輸設備	25,717	23,889
修護零件	23,152	21,358
其他設備	52,477	42,426
	<u>\$ 2,964,897</u>	<u>\$ 2,871,765</u>

九十三及九十二年度固定資產之折舊費用分別為 102,540 仟元及 99,470 仟元（包括重估增值提列之折舊費用分別為 927 仟元及 1,134 仟元）。

九十三年及九十二年底預付工程及設備款主要係生產線之設備更新及蒸汽產生系統等。

九十三及九十二年度利息資本化金額分別為 4,524 仟元及 3,382 仟元；九十三及九十二年度利息資本化前之利息總額分別為 88,878 仟元及 125,926 仟元；資本化利率區間分別為 3.31-5.36% 及 5.36-6.17%。

八、其他資產

	九 十 三 年 十二月三十一日	九 十 二 年 十二月三十一日
閒置資產－淨額		
土 地	\$ 36,463	\$ 36,463
廠房建築及設備	6,806	8,192
機器及設備	19,362	96,811
修護零件	-	661
	<u>62,631</u>	<u>142,127</u>
出租資產－淨額	149,046	191,900
其他金融資產－非流動（附註二 十一）	15,000	-
存出保證金	10,313	11,508
	<u>\$236,990</u>	<u>\$345,535</u>



財務概況

本公司高密度聚乙烯廠自七十八年九月起停止生產，因而將該廠之土地、廠房及機器設備等轉列閒置資產，而相關之折舊、稅捐及維護費用則列入閒置資產費用。

本公司為提高高雄廠生產能量，於八十七年開始執行擴建 LDPE 生產線之計劃，向日本 Mitsubishi Chemical Co. 購買機器設備，約新台幣一億五仟萬元；惟八十八年度時整體投資環境快速變遷，因而重行評估執行本投資計劃之適當時機而暫緩執行。此機器設備已轉列其他資產項下，分年依直線法攤銷，並依淨變現價值評估帳面價值，而相關之折舊、稅捐、維護費用及跌價損失則列入閒置資產費用。

為配合本公司搬遷至內湖辦公大樓，原城東大樓業已出租，相關資產轉列為出租資產。本公司於九十二年十二月二十五日與富兒企業股份有限公司簽訂合約，將城東大樓 11、12 樓及地下二層之停車位予以出售，處分價款 111,373 仟元，處分利益 76,359 仟元，已於九十三年第一季完成過戶。本公司另於九十三年九月八日與勇南企業有限公司簽訂合約（業於九十三年十二月二十三日簽訂不動產買賣契約更正條款，變更買受人為王金鳳女士），將城東大樓 6、7、8、9、10 樓及地下第二層之停車位予以出售，處分價款 303,276 仟元，處分利益 216,847 仟元，已於九十四年二月底完成過戶，並列入九十四年第一季財務報表。

九、短期借款

	九 十 三 年 十二月三十一日	九 十 二 年 十二月三十一日
銀行短期借款－九十三年利率 1.33%-3.10%，九十四年一月 到三月到期	\$317,584	\$ -
應付商業本票淨額－貼現率：九 十三年 1.0%-1.1%，九十二年 0.8%-1.0%	<u>299,579</u> <u>\$617,163</u>	<u>629,318</u> <u>\$629,318</u>

十、長期付息負債

(一)應付有擔保公司債

	九 十 三 年 十二月三十一日	九 十 二 年 十二月三十一日
第六次有擔保公司債－90.28 發 行，利率：5.36%，自發行日起 屆滿五年時，一次償還本金 (接次頁)	\$ 1,000,000	\$ 1,000,000



財務概況

(承前頁)

	九 十 三 年 十二月三十一日	九 十 二 年 十二月三十一日
第七次有擔保公司債－93.8.2 發行，甲、乙、丙、丁、戊券分別為 200,000 仟元、300,000 仟元、200,000 仟元、300,000 仟元及 300,000 仟元，甲券自發行日起屆滿三年、乙券自發行日起屆滿四年、丙券、丁券自發行日起屆滿五年分別還本；戊券自發行日起屆滿第三、四、五年分別還本 20%、30%、50%。利率分別為 1.9%、2.03%、2.18%、2.1682%及 2.6%	1,300,000 <u>\$ 2,300,000</u>	- <u>\$ 1,000,000</u>

本公司發行之第五次有擔保公司債利率較高，為降低公司整體資金成本及減輕未來之利息負擔，於九十二年五月底以 1,083,795 仟元提前清償第五次有擔保公司債 1,000,000 仟元，經扣除應計利息費用後，計產生提前清償損失 69,198 仟元。

本公司發行之第六次有擔保公司債，係由中國信託商業銀行擔保發行，並提供部分台北辦公室、高雄廠之土地及建物作為擔保品。

本公司為規避未來利率上升之風險，於九十三年七月申請發行第七次有擔保公司債 1,300,000 仟元用以償還長期借款，該次公司債係由中國國際商業銀行及台灣工業銀行擔保發行，本公司另提供部分高雄廠房地及持有廣輝電子股份有限公司股票 6,000,000 股作為擔保。

(二)中長期借款

	九 十 三 年 十二月三十一日	九 十 二 年 十二月三十一日
台北國際商銀 中期借款－期間為 93.2.16~ 96.2.16，九十三年利率 1.85%	\$ 200,000	\$ -
上海商業儲蓄銀行 中期借款－期間為 92.12.30~97.12.30，九十 三年利率 2.29%，九十二 年利率 1.93%	100,000	100,000

(接次頁)



財務概況

(承前頁)

	九 十 三 年 十二月三十一日	九 十 二 年 十二月三十一日
中國國際商銀		
中期借款－期間為		
92.12.15~97.12.15，九十		
二年利率 1.91%-1.93%	-	1,000,000
台北銀行長期擔保借款案		
長期借款－期間為		
91.6.27~101.6.27，九十二		
年利率 0.75%-1.20%	-	100,000
	<u>\$ 300,000</u>	<u>\$ 1,200,000</u>

本公司於九十二年度向中國國際商業銀行申貸中期擔保借款 1,000,000 仟元，並提供高雄廠土地作為擔保品，約定於動撥滿二年時還款 200,000 仟元，滿四年時還款 200,000 仟元，餘 600,000 仟元到期一次償還。本公司已於第七次有擔保公司債發行後提前全數償還完畢。

本公司於九十二年度向上海商業儲蓄銀行申貸中期信用借款 100,000 仟元，約定於滿四年時還款 50,000 仟元，餘款 50,000 仟元到期一次償還。

本公司於九十三年二月時向台北國際商業銀行申貸中期信用借款 200,000 仟元，到期一次還款。

本公司依「台北市振興景氣專案融資辦法」向台北銀行西湖分行申貸中長期擔保放款及週轉性放款額度共計 200,000 仟元，並提供台北內湖辦公大樓為擔保品。其中長期擔保放款 100,000 仟元已於九十一年撥入，借款期限十年，屆滿二年後按 96 個月分期攤還。本公司已於九十三年六月全數提前償還完畢。

十一、員工退休金

本公司對正式聘任員工訂有退休辦法。依該辦法規定，員工退休金之支付係根據員工服務年資及其退休前六個月之月平均薪資計算。

本公司每月按員工薪資總額百分之九（八十五年度以前按百分之八，八十五年及八十九年七月一日前為百分之十五）提撥退休基金，交由勞工退休準備金監督委員會管理，並以其名義存入中央信託局。員工退休時，其退休金直接由退休準備金支付，倘有不足，則由本公司支付。

本公司依照財務會計準則公報第十八號「退休金會計處理」規定，應予揭露之資訊如下：



財務概況

(一)九十三及九十二年度淨退休金成本組成項目如下：

	九 十 三 年 度	九 十 二 年 度
服務成本	\$ 20,370	\$ 19,252
利息成本	18,886	28,607
退休基金資產實際報酬	(\$ 1,805)	(\$ 2,276)
退休基金資產利益	(2,239)	(4,451)
退休基金資產預期報酬	(4,044)	(6,727)
攤銷數	<u>32,554</u>	<u>32,425</u>
淨退休金成本	<u>\$ 67,766</u>	<u>\$ 73,557</u>

(二)九十三及九十二年底退休基金提撥狀況與帳載應計退休金負債之調節如下：

	九 十 三 年 十二月三十一日	九 十 二 年 十二月三十一日
給付義務		
既得給付義務	(\$ 512,357)	(\$ 377,593)
非既得給付義務	(266,225)	(331,392)
累積給付義務	(778,582)	(708,985)
未來薪資增加之影響數	(58,055)	(46,455)
預計給付義務	(836,637)	(755,440)
退休基金資產公平價值	<u>147,535</u>	<u>161,777</u>
提撥狀況	(689,102)	(593,663)
未認列過渡性淨給付義務	195,324	227,878
未認列退休金損(益)	43,486	(41,662)
補列之退休金負債	(180,755)	(139,761)
應計退休金負債	<u>(\$ 631,047)</u>	<u>(\$ 547,208)</u>

(三)退休金給付義務之假設為：

折現率	3.0%	2.5%
未來薪資水準增加率	2.0%	1.5%
退休基金資產預期投資報酬率	3.0%	2.5%

	九 十 三 年 度	九 十 二 年 度
(四)既得給付	<u>\$ 529,955</u>	<u>\$ 390,620</u>

(五)員工退休金其他相關資料如下：

	九 十 三 年 度	九 十 二 年 度
退休準備金之變動如下：		
年初餘額	\$ 161,777	\$ 168,180
本年提撥	24,920	25,083
本年孳息	1,805	2,276
本年支付	(40,967)	(33,762)
年底餘額	<u>\$ 147,535</u>	<u>\$ 161,777</u>



財務概況

十二、用人、折舊、折耗及攤銷費用

依其功能別彙總如下：

性質別	功能別	九 十 三 年 度			九 十 二 年 度		
		屬於營業 成本者	屬於營業 費用者	合 計	屬於營業 成本者	屬於營業 費用者	合 計
用人費用							
	薪資費用（含勞 健保）	\$ 344,894	\$ 123,658	\$ 468,552	\$ 293,034	\$ 103,121	\$ 396,155
	退休金費用	46,604	21,162	67,766	51,295	22,262	73,557
	折舊費用	89,226	13,314	102,540	87,226	12,244	99,470
	攤銷費用	-	594	594	-	3,937	3,937

十三、所得稅

(一)本公司帳列稅前利益按法定稅率 25%計算之所得稅費用之調節如下：

	九 十 三 年 度	九 十 二 年 度
稅前利益按法定稅率（25%） 計算之稅額	\$295,736	\$ 54,338
加（減）調節項目：		
永久性差異	(52,326)	(23,009)
暫時性差異	(230,914)	12,089
當年度應負擔所得稅	12,496	43,418
未分配盈餘加徵 10%營利事 業所得稅	1,205	-
虧損後抵	(449)	(43,418)
投資抵減	(11,528)	-
預付所得稅扣抵	(1,565)	-
其 他	80	80
應付所得稅	<u>\$ 239</u>	<u>\$ 80</u>

(二)所得稅費用構成項目如下：

	九 十 三 年 度	九 十 二 年 度
當年度應負擔所得稅	\$ 12,496	\$ 43,418
未分配盈餘加徵 10%營利事 業所得稅	1,205	-
虧損後抵	(449)	(43,418)
投資抵減	(11,528)	-
小 計	1,724	-
遞延所得稅費用（利益）		
暫時性差異	158,460	(1,887)
投資抵減	(1,028)	(28,088)
虧損扣抵	828	46,835
以前年度所得稅調整	(1,686)	91
所得稅費用	<u>\$158,298</u>	<u>\$ 16,951</u>



財務概況

(三)九十三及九十二年底遞延所得稅淨資產之項目如下：

	九 十 三 年 十二月三十一日	九 十 二 年 十二月三十一日
流動（帳列其他流動資產）		
遞延所得稅資產		
未實現存貨跌價損失	\$ 750	\$ 750
壞帳損失提列超限	2,876	2,700
重要科技事業投資		
抵減	3,203	
未實現兌換損失	749	-
	<u>\$ 7,578</u>	<u>\$ 3,450</u>
非 流 動		
遞延所得稅資產		
重要科技事業投資		
抵減	\$ -	\$ 9,829
研究發展投資抵減	11,578	10,545
創業投資事業抵減	20,958	20,958
自動化設備投資抵減		
減	8,332	1,711
按權益法認列之投資損失	145,480	296,686
退休金提列超限	86,051	86,051
其他	-	931
小 計	<u>272,399</u>	<u>426,711</u>
減：備抵評價	(131,684)	(89,006)
遞延所得稅資產合計	140,715	337,705
遞延所得稅負債		
按權益法認列之投資收益	(33,970)	(68,572)
遞延所得稅淨資產	<u>\$106,745</u>	<u>\$269,133</u>

(四)截至九十三年十二月三十一日止，本公司所得稅抵減之相關資訊：

法 令 依 據	抵 減 項 目	可 抵 減 總 額	尚 未 抵 減 餘 額	最 後 抵 減 年 度
促進產業升級 條例（以下 同）	投資重要科技 事業	<u>\$ 9,829</u>	<u>\$ 3,203</u>	九十四年度
	自動化設備投 資抵減	<u>\$ 1,711</u>	<u>\$ 1,711</u>	九十五年度
	研究發展費用 及人才培訓 支出	<u>\$ 6,008</u>	<u>\$ 6,008</u>	九十六年度

(接次頁)



財務概況

(承前頁)

法令依據	抵減項目	可抵減總額	尚未抵減餘額	最後抵減年 度
	投資創業投資事業	<u>\$ 20,958</u>	<u>\$ 20,958</u>	九十六年度
	研究發展費用及人才培訓支出	<u>\$ 5,570</u>	<u>\$ 5,570</u>	九十七年度
	自動化設備投資抵減	<u>\$ 6,621</u>	<u>\$ 6,621</u>	九十七年度

(五)兩稅合一相關資訊：

	九十三年 十二月三十一日	九十二年 十二月三十一日
股東可扣抵稅額帳戶餘額	<u>\$ 15,099</u>	<u>\$ 19,919</u>

本公司九十三年度預計盈餘分配之股東可扣抵稅額比率為 1.64%，九十二年度實際盈餘分配之股東可扣抵稅額比率為 8.10%。

由於本公司得分配予股東之可扣抵稅額，應以股利盈餘分配日之股東可扣抵稅額帳戶之餘額為計算基礎，因是九十三年度預計盈餘分配之稅額扣抵比率可能會因本公司依所得稅法規定預計可能產生之各項可扣抵稅額與實際不同而須調整。

(六)本公司若分配屬於八十七年度（含）以後未分配盈餘時，本公司得分配予股東之可扣抵稅額，應以股利分配日之股東可扣抵稅額帳戶之餘額為計算基礎。惟公司分配盈餘予外國股東時，應依外國人投資條例之規定就源扣繳 20%之所得稅，因是外國股東並不適用上述之可扣抵稅額比率。若外國股東獲配之盈餘總額含以前年度加徵百分之十營利事業所得稅部分，加徵百分之十營利事業所得稅部分之稅額得抵繳該股利淨額之應扣繳稅款。

(七)本公司截至九十一年度止之所得稅申報案件，業經稅捐稽徵機關核定。

十四、股東權益

依本公司章程規定，年度決算後如有盈餘，先依法繳納營利事業所得稅及彌補以往年度虧損，如尚有餘額，應提撥百分之十法定盈餘公積，再連同以前年度累積未分配盈餘，及依法令或主管機關規定提列或轉回之特別盈餘公積，以其餘額作為可供分配之盈餘，惟得視業務狀況酌予保留部分盈餘後，分派股息及紅利、董事及監察人酬勞及員工紅利。員工紅利之數額不得少於可供分配盈餘數之千分之一。分派項目合計為百分之百。

本公司產業屬於成熟期。為考量研發需求及多角化經營，每年分派現金股息及紅利之比例，以不低於全部股利之百分之十為原則，惟得經衡量本公司持有之資金及重大投資計畫後，酌予調整發放比例。



財務概況

上述盈餘分配案，應於次年度股東常會議決之，並列於盈餘分配年度之財務報表內。

依公司法規定，法定公積應提撥至其餘額達股本總額時止。法定公積得用以彌補虧損；當該項公積已達實收股本百分之五十時，亦得以其半數撥充股本。

本公司分配盈餘時，必須依法令規定就當年度股東權益減項分別自當年度稅後盈餘或前期未分配盈餘提列特別盈餘公積後，嗣後股東權益減項數額有迴轉時，得就迴轉金額分配盈餘。本公司截至九十三年底股東權益減項金額計 142,620 仟元，預計將提列特別盈餘公積 126,633 仟元。

截至九十三年底止，固定資產重估增值產生之資本公積如下：	
資產重估增值金額減除土地增值稅準備後之餘額	\$503,223
減：六十七年至九十二年資本公積轉增資金額	346,268
九十三年處分城東大樓部分房地轉列處分利益金額	<u>7,107</u>
	<u>\$149,848</u>

依照法令規定，因長期股權投資按權益法計價而發生之資本公積，不得作為任何用途，其餘資本公積除填補公司虧損外，不得使用，但超過票面金額發行股票所得之溢額（包括以超過面額發行普通股、因合併而發生股票之股本溢價及庫藏股票交易等）及受領贈與之所得產生之資本公積，得撥充資本，按股東原有股份之比例發給新股。以資本公積撥充股本時，每年以一次及一定比例為限。

以固定資產重估增值之資本公積彌補虧損者，以後年度如有盈餘，除依公司法之規定分配外，應先將該項盈餘轉回重估增值之資本公積，在原撥補數額未全部轉回前，盈餘不得分派股利作其他用途。截至九十三年底止，本公司未有以重估增值之資本公積彌補虧損。

本公司股東常會於九十三年六月十五日及九十二年六月九日通過董事會於九十三年三月五日及九十二年三月二十一日擬議之九十二年度及九十一年度盈餘分配案如下：

	盈 餘 分 配 案		每 股 股 利 (元)	
	九十二年度	九十一年度	九十二年度	九十一年度
法定公積	\$ 20,063	\$ 18,543	\$ -	\$ -
特別盈餘公積(迴轉)	(326,040)	166,884	-	-
普通股現金股利	385,702	-	0.5	-
董監事酬勞	1,910	-	-	-
員工紅利－現金	<u>600</u>	<u>-</u>	<u>-</u>	<u>-</u>
	<u>\$ 82,235</u>	<u>\$ 185,427</u>	<u>\$ 0.5</u>	<u>\$ -</u>

若上述董監事酬勞及員工紅利於九十二年度以費用列帳，則九十二年度稅後基本每股盈餘(依九十二年度加權流通在外股數計算)仍為 0.26 元，未有重大之影響。

本公司九十三年度盈餘分配議案，截至會計師查核報告書出具日止，尙未經董事會通過，有關董事會通過擬議及股東會決議盈餘分派情形，請至臺灣證券交易所之「公開資訊觀測站」查詢。



財務概況

十五、每股盈餘

計算每股盈餘之分子及分母揭露如下：

	金額 (分子)		股數(分母) (仟股)	每股盈餘 (元)	
	稅前	稅後		稅前	稅後
九十三年度					
本期純益	<u>\$1,182,982</u>	<u>\$1,024,684</u>			
基本每股盈餘					
屬於普通股股東之					
本期純益	<u>\$1,182,982</u>	<u>\$1,024,684</u>	<u>771,403</u>	<u>\$ 1.53</u>	<u>\$ 1.33</u>
九十二年度					
列計非常損失前利益	\$ 286,549	\$ 269,598			
非常損失	(69,198)	(69,198)			
本期純益	<u>\$ 217,351</u>	<u>\$ 200,400</u>			
基本每股盈餘					
列計非常損失前利益	\$ 286,549	\$ 269,598		\$ 0.37	\$ 0.35
非常損失	(69,198)	(69,198)		(0.09)	(0.09)
屬於普通股股東之					
本期純益	<u>\$ 217,351</u>	<u>\$ 200,400</u>	<u>771,403</u>	<u>\$ 0.28</u>	<u>\$ 0.26</u>

十六、關係人交易

(一)關係人之名稱及關係如下：

1.按權益法計價之被投資公司

台聚投資股份有限公司 (台聚投資公司)

順昶塑膠股份有限公司 (順昶公司)

越峯電子材料股份有限公司 (越峯公司)

昌隆貿易股份有限公司 (昌隆公司)

聚利創業投資股份有限公司 (聚利創投公司)

Swanlake Traders Ltd. (Swanlake Ltd.)

建榮開發投資股份有限公司 (建榮公司) (已於九十一年十月核准解散辦理清算)

臺聯國際投資股份有限公司 (臺聯投資公司)

聯聚國際投資股份有限公司 (聯聚投資公司)

台聚 (香港) 有限公司 (台聚香港公司)

吉邦光電股份有限公司 (吉邦公司)

台聚管理顧問股份有限公司 (台聚管顧公司)

中華電訊科技股份有限公司 (中華電訊公司)

順昱科技股份有限公司 (順昱公司)

Unic Insurance Ltd. (Unic Ltd.)

亞洲石化聯合股份有限公司 (亞洲石化公司)



財務概況

2. Swanlake Ltd. 採權益法計價之被投資公司
 - Acme Electronics (Cayman) Corporation
 - Stargaze International Ltd. (Stargaze Ltd.)
 - World Union Trading Co., Ltd. (World Union Ltd.)
 - 馬來西亞商碧富工業股份有限公司 (碧富公司)
 3. 順昶公司採權益法計價之被投資公司
 - Swanson Plastics (Singapore) PTE., Ltd. (Swanson Ltd.-Singapore)
 - Forever Young Company Limited (Forever Young)
 4. 聚利管理顧問股份有限公司 (聚利管顧公司) – 台聚投資公司採權益法計價之被投資公司
 5. 香港商誠利置業有限公司 (誠利公司) – 本公司主要股東
 6. 煥坤企業股份有限公司 (煥坤公司) – 其董事長為本公司之常務董事
 7. 董事長相同
 - 華夏海灣塑膠股份有限公司 (華夏公司)
 - 台達化學工業股份有限公司 (台達公司)
 - 亞洲聚合股份有限公司 (亞聚公司)
 8. 華夏公司採權益法評價之被投資公司
 - 台灣氬乙炔工業股份有限公司 (台氬公司)
 - Krystal Star International Corporation (Krystal Corp.)
 9. 華運倉儲實業股份有限公司 (華運倉儲) – 華夏公司、亞聚公司及台達公司分別採權益法評價之被投資公司
 10. 漢通創業投資股份有限公司 (漢通創投公司) – 本公司董事長為該公司之董事
 11. Forum Pacific Trading Ltd. (Forum Ltd.) – 昌隆公司採權益法計價之被投資公司
 12. 越峰電子 (開曼) 股份有限公司 (越峰 (開曼) 公司) – 越峯公司採權益法計價之被投資公司
 13. 越峰電子 (昆山) 有限公司 (越峰 (昆山) 公司) – 越峰 (開曼) 公司採權益法計價之被投資公司
- (二) 除已於其他附註中說明者外，其他與關係人間之重大交易事項彙總如下：

下列與關係人間之交易事項與一般客戶交易事項並無重大差異。

	九 十 三 年 度		九 十 二 年 度	
	金 額	百分比	金 額	百分比
1. 銷 貨				
台聚香港公司	\$634,484	8.7	\$566,889	9.9
順昶公司	196,952	2.7	156,137	2.7
Forever Young	62,255	0.8	27,182	0.5

(接次頁)



財務概況

(承前頁)				
煥坤公司	26,224	0.4	24,833	0.4
華夏公司	40	-	-	-
	<u>\$919,955</u>	<u>12.6</u>	<u>\$775,041</u>	<u>13.5</u>
2.調出乙烯				
亞聚公司	\$536,714	79.7	\$370,254	95.8
台氣公司	<u>136,346</u>	<u>20.3</u>	<u>16,162</u>	<u>4.2</u>
	<u>\$673,060</u>	<u>100.0</u>	<u>\$386,416</u>	<u>100.0</u>
3.調入乙烯				
華運倉儲	\$758,541	78.1	\$669,552	91.6
亞聚公司	146,480	15.0	-	-
台氣公司	66,200	6.9	1,789	-
華夏公司	-	-	<u>59,425</u>	<u>8.4</u>
	<u>\$971,221</u>	<u>100.0</u>	<u>\$730,766</u>	<u>100.0</u>
4.進 貨				
亞聚公司	\$ 79,254	1.3	\$107,084	2.4
順昶公司	<u>76,543</u>	<u>1.3</u>	<u>42,485</u>	<u>1.0</u>
	<u>\$155,797</u>	<u>2.6</u>	<u>\$149,569</u>	<u>3.4</u>
5.租金收入				
台聚管顧公司	\$ 10,143	14.6	\$ 11,216	13.8
順昶公司	7,852	11.3	6,536	8.1
華夏公司	6,045	8.7	7,103	8.8
台達公司	4,021	5.8	4,405	5.4
越峯公司	3,388	4.9	3,478	4.3
台氣公司	1,207	1.7	1,299	1.6
昌隆公司	1,064	1.5	1,188	1.5
華運倉儲	1,029	1.5	1,105	1.4
亞聚公司	711	1.0	629	0.8
中華電訊公司	413	0.6	-	-
台聚投資公司	42	0.1	42	0.1
吉邦公司	-	-	<u>1,166</u>	<u>1.4</u>
	<u>\$ 35,915</u>	<u>51.7</u>	<u>\$ 38,167</u>	<u>47.2</u>

本公司內湖辦公大樓提供部分樓層予關係公司承租，租期自九十年五月至九十五年四月止，共計五年，租金依合約規定按月計收。

	九 十 三 年 度		九 十 二 年 度	
	金 額	百分比	金 額	百分比
6.管理服務收入				
台聚管顧公司	\$ 4,540	26.9	\$ 5,532	33.2
亞聚公司	4,401	26.1	1,891	11.4
台氣公司	3,885	23.0	3,450	20.7
順昶公司	2,117	12.6	2,041	12.2
漢通創投公司	880	5.2	782	4.7
(接次頁)				



財務概況

(承前頁)

	九 十 三 年 度		九 十 二 年 度	
	金 額	百分比	金 額	百分比
Krystal Corp.	763	4.5	615	3.7
越峯公司	285	1.7	1,133	6.8
台達公司	-	-	681	4.1
昌隆公司	-	-	522	3.2
	<u>\$ 16,871</u>	<u>100.0</u>	<u>\$ 16,647</u>	<u>100.0</u>

本公司為因應管理需求，整合企業資源，於九十一年七月與台聚管顧公司簽訂資源支應合約，由該公司統籌集團共同服務部門資源服務，費用依合約規定計算收取。

	九 十 三 年 度		九 十 二 年 度	
	金 額	百分比	金 額	百分比
7.管理服務費－投資				
聚利管顧公司	\$ 1,637	68.4	\$ 1,479	66.2
越峯公司	<u>756</u>	<u>31.6</u>	<u>756</u>	<u>33.8</u>
	<u>\$ 2,393</u>	<u>100.0</u>	<u>\$ 2,235</u>	<u>100.0</u>
8.管理服務費－管理				
台聚管顧公司	\$ 865	80.0	\$ 1,320	84.4
昌隆公司	<u>216</u>	<u>20.0</u>	<u>244</u>	<u>15.6</u>
	<u>\$ 1,081</u>	<u>100.0</u>	<u>\$ 1,564</u>	<u>100.0</u>
9.管理服務費－銷售				
亞聚公司	\$ 2,022	60.0	\$ 1,952	61.6
華夏公司	1,231	36.6	1,203	38.0
昌隆公司	<u>115</u>	<u>3.4</u>	<u>15</u>	<u>0.4</u>
	<u>\$ 3,368</u>	<u>100.0</u>	<u>\$ 3,170</u>	<u>100.0</u>
10.管理服務成本				
台聚管顧公司	\$ 15,042	70.5	\$ 16,492	75.5
華夏公司	2,241	10.5	3,644	16.7
台達公司	1,680	7.9	707	3.2
漢通創投公司	1,094	5.1	920	4.2
Krystal Corp.	\$ 995	4.7	\$ -	-
昌隆公司	<u>272</u>	<u>1.3</u>	<u>100</u>	<u>0.4</u>
	<u>\$ 21,324</u>	<u>100.0</u>	<u>\$ 21,863</u>	<u>100.0</u>
11.推廣市場服務費				
台聚香港公司	<u>\$ 5,155</u>	<u>100.0</u>	<u>\$ 7,539</u>	<u>97.0</u>
12.技術服務收入				
順昶公司	\$ 37	100.0	\$ -	-
華夏公司	-	-	53	100.0
	<u>\$ 37</u>	<u>100.0</u>	<u>\$ 53</u>	<u>100.0</u>



財務概況

	九 十 三 年 度		九 十 二 年 度	
	金 額	百分比	金 額	百分比
13.出售原料收入				
順昶公司	\$ 300	100.0	\$ 1,016	100.0
背書保證收入				
順昶公司	\$ 140	76.5	\$ 265	70.5
Forum Ltd.	43	23.5	7	1.9
越峯公司	-	-	96	25.5
昌隆公司	-	-	8	2.1
	<u>\$ 183</u>	<u>100.0</u>	<u>\$ 376</u>	<u>100.0</u>
15.應收關係人款項				
九 十 三 年				
十二月三十一日	應收票據及帳款	其 他 應 收 款	合 計	
亞聚公司	\$ -	\$ 105,563	\$ 105,563	
順昶公司	41,146	1,111	42,257	
台氮公司	-	41,958	41,958	
Forever Young	12,098	-	12,098	
台聚香港公司	7,368	-	7,368	
台聚管顧公司	-	5,463	5,463	
華夏公司	-	2,604	2,604	
煥坤公司	2,026	-	2,026	
中華電訊公司	-	304	304	
台達公司	-	193	193	
華運倉儲	-	118	118	
昌隆公司	-	92	92	
Krystal Corp.	-	66	66	
台聚投資公司	-	24	24	
越峯公司	-	24	24	
Forum Ltd.	-	12	12	
聚利管顧公司	-	9	9	
聚利創投公司	-	1	1	
	<u>\$ 62,638</u>	<u>\$ 157,542</u>	<u>\$ 220,180</u>	
九 十 二 年				
十二月三十一日	應收票據及帳款	其 他 應 收 款	合 計	
亞聚公司	\$ 58,915	\$ 853	\$ 59,768	
順昶公司	29,095	1,015	30,110	
台聚香港公司	17,514	11	17,525	
台聚管顧公司	-	7,127	7,127	
Forever Young	5,209	-	5,209	
煥坤公司	2,978	-	2,978	
台氮公司	-	1,091	1,091	
(接次頁)				



財務概況

(承前頁)

九 十 二 年

十二月三十一日

	應收票據及帳款	其他應收款	合 計
華夏公司	-	640	640
台達公司	-	430	430
吉邦公司	-	430	430
越峯公司	-	333	333
華運倉儲	-	112	112
昌隆公司	-	112	112
Krystal Corp.	-	59	59
台聚投資公司	-	22	22
聚利管顧公司	-	5	5
建榮公司	-	1	1
聚利創投公司	-	1	1
	<u>\$ 113,711</u>	<u>\$ 12,242</u>	<u>\$ 125,953</u>

16. 應付關係人款項

九 十 三 年

十二月三十一日

	應付帳款	其他應付款	合 計
華運倉儲	\$ -	\$ 133,083	\$ 133,083
台氯公司	-	39,181	39,181
亞聚公司	10,967	14,513	25,480
順昶公司	-	1,626	1,626
台聚管顧公司	-	858	858
台達公司	-	769	769
華夏公司	-	717	717
聚利管顧公司	-	409	409
昌隆公司	-	155	155
	<u>\$ 10,967</u>	<u>\$ 191,311</u>	<u>\$ 202,278</u>

九 十 二 年

十二月三十一日

	應付帳款	其他應付款	合 計
華運倉儲	\$ 94,303	\$ -	\$ 94,303
亞聚公司	25,399	176	25,575
華夏公司	-	752	752
台達公司	-	743	743
聚利管顧公司	-	409	409
昌隆公司	-	146	146
順昶公司	-	145	145
台聚管顧公司	-	85	85
煥坤公司	-	55	55
	<u>\$ 119,702</u>	<u>\$ 2,511</u>	<u>\$ 122,213</u>



財務概況

17.背書保證（關稅及銀行借款）

	九 十 三 年 十二月三十一日	九 十 二 年 十二月三十一日
聯聚投資公司	\$ 1,879,147	\$ 2,150,334
順昶公司	25,000	177,865
昌隆公司	63,420	101,910
華運倉儲	-	77,000
Forum Ltd.	126,840	-
	<u>\$ 2,094,407</u>	<u>\$ 2,507,109</u>

18.本公司於九十二年度向順昱公司購買電腦設備一批供營業使用，價款計 152 仟元。

19.本公司於九十三年度出售電腦設備一批予台達公司供營業使用，價款計 442 仟元，財產交易利益計 111 仟元，該處分利益金額並不重大，故未予以遞延認列。

十七、質抵押資產

下列資產業已質抵押作為(一)本公司購料款、短期資金融通及出口押匯之擔保、(二)長期借款之擔保（附註十）及作為(三)聯聚投資公司融資合約之擔保：

	九 十 三 年 十二月三十一日	九 十 二 年 十二月三十一日
銀行定期存款及信託資金		
— 流 動	\$ 100,000	\$ 420,000
— 非流動	753,000	588,000
長期股權投資	276,947	163,929
固定資產－淨額	466,043	572,474
	<u>\$ 1,595,990</u>	<u>\$ 1,744,403</u>

十八、重大承諾事項及或有事項

依照本公司與美商永備股份有限公司（永備公司）之技術合作合約，本公司線型低密度聚乙烯廠使用永備公司之技術，應按生產各項產品銷售淨額之特定百分比計算支付技術報酬金。該項技術合作合約之有效至本公司使用或銷售量達 1,130,000 公噸為止。截至九十二年二月底本公司使用或銷售量已達該標準，之後已無須再支付此技術報酬金。

十九、重大之期後事項

土地稅法於九十四年一月三十日修正，其有關土地增值稅永久調降之規定自九十四年二月一日起施行。本公司負債項下之土地增值稅依修正後土地稅法規定計算後，減少繳納 45,196 仟元，將調整轉列資本公積。



財務概況

二十、附註揭露事項

(一)及(二)重大交易事項相關資訊及轉投資事業相關資訊

- 1.資金貸與他人。(無)
- 2.為他人背書保證。(附表一)
- 3.期末持有有價證券情形。(附表二)
- 4.累積買進或賣出同一有價證券之金額達新台幣一億元或實收資本額 20%以上。(附表三)
- 5.取得不動產之金額達新台幣一億元或實收資本額 20%以上。(無)
- 6.處分不動產之金額達新台幣一億元或實收資本額 20%以上。(附表四)
- 7.與關係人進、銷貨之金額達新台幣一億元或實收資本額 20%以上。(附表五)
- 8.應收關係人款項達新台幣一億元或實收資本額 20%以上。(無)
- 9.被投資公司名稱、所在地區....等相關資訊。(附表六)
- 10.從事衍生性商品交易：附註二十一。

(三)大陸投資資訊

- 1.大陸被投資公司名稱、主要營業項目、實收資本額、投資方式、資金匯出入情形、持股比例、投資損益、期末投資帳面價值、已匯回投資損益及赴大陸地區投資限額。(附表七)
- 2.與大陸被投資公司直接或間接由第三地區所發生下列之重大交易事項，暨其價格、付款條件、未實現損益：
 - (1)進貨金額及百分比與相關應付款項之期末餘額及百分比：無。
 - (2)銷貨金額及百分比與相關應收款項之期末餘額及百分比：無。
 - (3)財產交易金額及其所產生之損益數額：無。
 - (4)票據背書保證或提供擔保品之期末餘額及其目的：無。
 - (5)資金融通之最高餘額、期末餘額、利率區間及當期利息總額：無。
 - (6)其他對當期損益或財務狀況有重大影響之交易事項，如勞務之提供或收受等：無。

二一、金融商品之揭露

(一)以交易為目的之衍生性金融商品交易

- 1.本公司九十三及九十二年度與美商花旗銀行新加坡分行從事信用連結組合式定期存款合約交易 (Credit Linked Structured Deposit)，截至九十三及九十二年十二月三十一日止尚未到期之合約明細如下：



財務概況

(1)九十三年十二月三十一日明細如下：

連結標的	合約金額(原幣)	期 間	約 定 利 率	交 易 條 件	交 易 利 益 (新台幣)
台灣水泥公司、兆豐金融控股公司及廣輝電子公司歐洲可轉換公司債	\$ 63,420 (美金 2,000 仟元)	93.2.26-94.9.7	三個月期之 LIBOR 利率加計 3.05%	在該期間內,花旗銀行有權提前結束,並依約定利率支付利息;本公司在此期間內須承擔該等公司若無法償還公司債及其他信用風險。	\$ 2,270
奇美電子股份有限公司歐洲可轉換公司債	\$ 95,130 (美金 3,000 仟元)	93.2.26-94.2.9	三個月期之 LIBOR 利率加計 2.24%	在該期間內,花旗銀行有權提前結束,並依約定利率支付利息;本公司在此期間內須承擔奇美電子股份有限公司若無法償還公司債及其他信用風險。	\$ 2,126

台灣水泥股份有限公司、兆豐金融控股股份有限公司、廣輝電子股份有限公司、奇美電子股份有限公司係國內績優之上市公司，應無重大之信用風險。

(2)九十二年十二月三十一日明細如下：

連結標的	合約金額(原幣)	期 間	約 定 利 率	交 易 條 件	交 易 利 益 (新台幣)
奇美電子股份有限公司歐洲可轉換公司債	\$ 101,910 (美金 3,000 仟元)	92.9.26-93.3.25	三個月期之 LIBOR 利率加計 2.24%	在該期間內,花旗銀行有權提前結束,並依約定利率支付利息;本公司在此期間內須承擔奇美電子股份有限公司若無法償還公司債及其他信用風險。	\$ 609
銻德科技股份有限公司之歐洲可轉換公司債	101,910 (美金 3,000 仟元)	92.12.12-93.9.27	三個月期之 LIBOR 利率加計 2.8%	在該期間內,花旗銀行有權提前結束,並依約定利率支付利息;本公司在此期間內須承擔銻德科技股份有限公司若無法償還公司債及其他信用風險。	64

奇美電子股份有限公司及銻德科技股份有限公司係國內績優之上市公



財務概況

司，應無重大之信用風險。

截至九十三及九十二年十二月三十一日止，本公司從事該類交易產生之利益分別為 7,574 仟元及 3,692 仟元。

2. 本公司投資之轉換公司債資產交換交易之明細如下：

九十三年十二月三十一日

發行機構	合約金額	期間	約定利率	連結標的物	利息收入
寶來證券股份有限公司	\$15,000	93.3.26~95.2.18	3.25%	神基科技股份有限公司第一次無擔保轉換公司債	\$ 375

上述轉換公司債資產交換交易係本公司向寶來證券股份有限公司（寶來證券）承購神基科技股份有限公司第一次無擔保轉換公司債（該轉換公司債係於九十二年二月十九日發行，發行期間五年，票面利率為年利率 0%，持有人得於發行滿三年時要求以債券面額加計利息補償金將其持有之轉換債贖回，利息補償金為債券面額之 5.81%）；本公司另將轉換公司債之轉換權出售予寶來證券，但未收取權利金；另再簽有交換交易合約，依約定利率 3.25% 按季向寶來證券收取利息，並於交換日（九十五年二月十八日）以期末名目本金乘以 5.81% 為交換金額支付予寶來證券。在此期間內，本公司則需承擔連結標的之信用風險。

(二) 非以交易為目的之衍生性金融商品交易

1. 遠期外匯交易

本公司操作遠期外匯交易以規避外幣債權債務因匯率波動之風險，交易情形如下：

(1) 合約金額及公平價值

本公司從事遠期外匯交易之目的，主要係為規避外幣債權債務因匯率波動之風險，均屬非以交易為目的之交易活動，茲將本公司九十三年及九十二年十二月三十一日尚未到期之遠期外匯合約金額分別如下：

九十三年十二月三十一日

公司名稱	種類	幣別	合約金額 (原幣)	帳面價值	到期日	到期值	淨利益 (損失)
本公司	賣出遠期外匯	美金	2,000 仟元	\$ 63,420	94.02.25	\$ 67,650	\$ 4,343
本公司	賣出遠期外匯	美金	3,000 仟元	95,130	94.02.14	101,520	6,522
本公司	賣出遠期外匯	美金	1,000 仟元	31,710	94.01.14	32,404	712
本公司	賣出遠期外匯	美金	1,000 仟元	31,710	94.01.08	32,441	747
本公司	賣出遠期外匯	美金	1,000 仟元	31,710	94.01.24	32,354	676
本公司	賣出遠期外匯	美金	1,000 仟元	31,710	94.03.04	31,616	-
本公司	賣出遠期外匯	美金	1,000 仟元	31,710	94.01.18	32,400	716
本公司	賣出遠期外匯	美金	1,000 仟元	31,710	94.01.24	32,278	601
本公司	賣出遠期外匯	美金	1,000 仟元	31,710	94.02.23	32,249	616



財務概況

九十二年十二月三十一日

公司名稱	種類	幣別	合約金額		到期日	到期值	淨利益 (損失)
			(原幣)	帳面價值			
本公司	賣出遠期外匯	美金	3,000 仟元	\$ 101,910	93.03.06	\$ 103,164	\$ 1,445
本公司	賣出遠期外匯	美金	3,000 仟元	101,910	93.03.25	100,680	(965)
本公司	賣出遠期外匯	美金	3,000 仟元	101,910	93.09.27	101,475	54
本公司	賣出遠期外匯	美金	1,000 仟元	33,970	93.01.05	33,686	(279)
本公司	賣出遠期外匯	美金	1,000 仟元	33,970	93.01.07	33,607	(356)
本公司	賣出遠期外匯	美金	1,000 仟元	33,970	93.01.15	33,575	(379)
本公司	賣出遠期外匯	美金	1,000 仟元	33,970	93.01.05	33,487	468
本公司	賣出遠期外匯	美金	1,000 仟元	33,970	93.01.07	33,357	587
本公司	賣出遠期外匯	美金	1,000 仟元	33,970	93.01.15	33,271	633

截至九十三年及九十二年十二月三十一日止，本公司從事遠期外匯分別產生兌換利益 7,880 仟元及兌換利益 4,873 仟元。

2. 外匯選擇權交易

截至九十三年底止，本公司無未平倉之外匯選擇權交易合約，九十三年度從事外匯選擇權交易，產生利益計 1,580 仟元。

(三) 交易風險：

1. 信用風險－係交易對手到期無法按約定條件履約之風險。本公司交易對象皆為國內外信用良好之銀行，預期不致產生重大信用風險。
2. 市場風險－係市場匯率變動之風險。本公司從事遠期外匯交易及外匯選擇權交易即在規避外幣債權債務匯率風險，因是其市場風險已相互抵銷。

(四) 現金流量及需求

本公司從事遠期外匯交易及外匯選擇權交易，即在規避淨資產之匯率變動，因到期或履約時有相對之現金流入或流出，故無重大之額外現金需求。

(五) 九十三及九十二年底之金融商品公平價值如下：

非衍生性金融商品	九十三年十二月三十一日		九十二年十二月三十一日	
	帳面價值	公平價值	帳面價值	公平價值
資產				
現金及約當現金	\$ 139,304	\$ 139,304	\$ 438,799	\$ 438,799
短期投資	2,970,086	2,970,086	1,699,173	1,711,227
應收票據－淨額	20,377	20,377	221,813	221,813
應收帳款－淨額	271,539	271,539	52,941	52,941
應收關係人款項	220,180	220,180	125,953	125,953
質押之信託資金及銀行定期存款	853,000	853,000	1,008,000	1,008,000
長期投資	7,316,031	7,513,157	7,417,023	7,902,855
存出保證金	10,313	10,313	11,508	11,508
負債				
短期借款	617,163	617,163	629,318	629,318
應付帳款	620,188	620,188	456,053	456,053
應付關係人款項	202,278	202,278	122,213	122,213

(接次頁)



財務概況

(承前頁)

非衍生性金融商品	九十三年十二月三十一日		九十二年十二月三十一日	
	帳面價值	公平價值	帳面價值	公平價值
應付費用及股利	214,382	214,382	132,234	132,234
應付有擔保公司債(含 一年內到期部分)	2,300,000	2,300,000	1,000,000	1,000,000
中長期擔保借款	300,000	300,000	1,200,000	1,200,000
<u>衍生性金融商品</u>				
<u>資產</u>				
賣出遠期外匯	14,933	14,933	342	342
信用連結組合式定期 存款	158,550	158,550	203,820	203,820
轉換公司債交換交易	15,000	15,000	-	-

本公司估計金融商品公平價值所使用之方法及假設如下：

- 1.短期金融商品以其在資產負債表上之帳面價值估計其公平價值，因為此類商品到期日甚近，其帳面價值應屬估計公平價值之合理基礎。此方法應用於現金及約當現金、應收票據－淨額、應收帳款－淨額、應收關係人款項、其他金融資產－流動、質押之信託資金及銀行定期存款、短期借款、應付帳款、應付關係人款項及應付費用及股利。
- 2.短期投資國內外上市上櫃股票、可轉換公司債及受益憑證，係按九十三及九十二年十二月份平均收盤價或期末單位淨值估計其公平價值。
- 3.長期投資如有市場價格可循時，則按九十三及九十二年十二月份平均收盤價為公平價值。若無市場價格可供參考時，則以其帳面價值估計其公平價值，因已考量永久性跌價之情況，其帳面價值應屬估計公平價值之合理基礎。
- 4.應付有擔保公司債及中長期擔保借款金額之應計利息係另外加計而非內含於帳面價值中，故其帳面價值應屬估計公平價值之合理基礎。
- 5.存出保證金因無明確到期日，故以帳面價值評估其公平市價。

二二、部門別財務資訊

(一)產業別資訊：

本公司經營聚乙烯塑膠粒生產銷售之業務，係單一產業部門，故毋需揭露部門別資訊。

(二)地區別資訊：

本公司於香港設有子公司，惟其銷貨收入及可辨認資產占本公司收入及資產總額均未達 10%，故毋需揭露地區別資訊。



財務概況

(三)外銷收入資訊：

本公司外銷收入明細如下：

	<u>九 十 三 年 度</u>		<u>九 十 二 年 度</u>	
	<u>金 額</u>	<u>百分比</u>	<u>金 額</u>	<u>百分比</u>
亞洲地區	<u>\$ 3,193,304</u>	<u>44</u>	<u>\$ 2,538,118</u>	<u>44</u>

(四)重要客戶資訊：

本公司九十三及九十二年度無收入占損益表上收入金額 10%以上之客戶，故毋需揭露。

台灣聚合化學品股份有限公司及其子公司
為他人背書保證
民國九十三年一月一日至十二月三十一日

附表一

單位：新台幣仟元

編號	背書保證者 公司名稱	被背書保證對象		對單一企業背書 保證之限額	本期最高背書 保證餘額	期末背書保證餘額	以財產擔保之 背書保證金額	累計背書保證金額 佔最近期財務報表 淨值之比率	背書保證最高限額 (註一)
		公司名稱	關係						
0	台灣聚合化學品股份有 限公司	聯聚國際投資股份有限 公司	直接持有普通股股權超過百 分之五十之子公司	\$ 5,978,253	\$ 2,150,334	\$ 1,879,147	\$ 766,334 (註二)	18.86%	\$ 5,978,253
		順昶塑膠股份有限公司	有業務關係之公司(採權益法 計價之被投資公司)	5,978,253	175,210	25,000	-	0.25%	5,978,253
		Forum Pacific Trading Ltd.	有業務關係之公司	5,978,253	136,520	126,840	-	1.27%	5,978,253
		昌隆貿易股份有限公司	直接持有普通股股權超過百 分之五十之子公司	5,978,253	100,140	63,420	-	0.64%	5,978,253
1	昌隆貿易股份有限公司	Forum Pacific Trading Ltd.	昌隆公司直接持有普通股權 超過百分之五十之子公司	-	55,429	55,429	-	-	-

註一：本公司背書保證之總額及對單一企業背書保證之金額均以不超過本公司最近期財務報表股東權益淨值百分之六十為限。

註二：係提供定期存單 476,000 仟元及世界先進積體電路股份有限公司股票 8,153,501 股作為擔保品。

台灣聚合化學品股份有限公司及其轉投資公司

期末持有有價證券

民國九十三年十二月三十一日

附表二

單位：金額為新台幣仟元及美金仟元

持有之公司	有價證券及名稱	與有價證券發行人之關係	帳列科目	期				備註
				股數／單位數	帳面金額	持股比率(%)	股權淨值／市價	
台灣聚合化學品股份有限公司	股票							
	台聚投資股份有限公司	按權益法評價之被投資公司	長期投資	66,000,000	\$ 912,002	100.00	\$ 912,002	
	Swanlake Traders Ltd.	"	"	30,000,000	494,930	100.00	511,563	
	台聚(香港)有限公司	"	"	160,000	68,775	100.00	68,775	
	亞洲石化聯合股份有限公司	"	"	100,000	973	100.00	973	
	台聚管理顧問股份有限公司	"	"	100,000	1,146	100.00	1,146	
	昌隆貿易股份有限公司	"	"	2,698,080	38,674	99.93	38,674	
	聯聚國際投資股份有限公司	"	"	238,400,000	1,988,112	80.00	1,988,112	
	臺聯國際投資股份有限公司	"	"	76,400,000	522,949	80.00	522,949	
	聚利創業投資股份有限公司	"	"	49,000,000	332,027	70.00	332,027	
	越峯電子材料股份有限公司	"	"	30,427,731	401,803	44.17	401,803	
	順昶塑膠股份有限公司	"	"	21,653,771	432,802	40.72	437,780	
	Unic Insurance Ltd.	"	"	65,900	16,766	20.00	16,766	
	中華電訊科技股份有限公司	"	"	3,783,443	2,233	15.13	4,748	
	順昱科技股份有限公司	"	"	1,706,500	2,113	8.13	2,825	
	吉邦光電股份有限公司	"	"	57,520	-	3.33	3,273	註一
	世界先進積體電路股份有限公司	按成本法評價之被投資公司	"	61,551,302	1,237,512	4.19	1,276,574	註二
	廣輝電子股份有限公司	"	"	31,640,147	443,682	0.81	573,636	
	漢通創業投資股份有限公司	本公司董事長為其董事	"	30,334,829	322,842	16.75	-	
	慧聚開發投資股份有限公司	本公司為其董事及監察人	"	11,000,000	17,000	10.00	-	
	菲律賓 H&Q 創業投資股份有限公司	按成本法評價之被投資公司	"	243,266	1,401	2.21	-	
Teratech Corp.	"	"	110,000	30,477	0.89	-		
信東生技股份有限公司	"	"	404,660	7,812	0.34	-		
台灣塑膠工業股份有限公司			短期投資	606,000	30,459	-	32,015	
台灣化學纖維股份有限公司			"	116,000	5,082	-	6,846	
東聯化學股份有限公司			"	545,000	17,813	-	18,655	
聯華電子股份有限公司			"	324,000	9,011	-	6,506	

(接次頁)

(承前頁)

持有之公司	有價證券及名稱	與有價證券發行人之關係	帳列科目	期				備註
				股數 / 單位數	帳面金額	持股比例 (%)	股權淨值 / 市價	
	日月光半導體製造股份有限公司		短期投資	422,960	\$ 12,382	-	\$ 9,965	
	矽品精密工業股份有限公司		"	150,000	4,035	-	3,830	
	廣達電腦股份有限公司		"	220,856	16,715	-	12,032	
	陽明海運股份有限公司		"	419,886	12,498	-	12,584	
	力晶半導體股份有限公司		"	300,000	5,633	-	7,128	
	元大京華證券股份有限公司		"	535,690	14,242	-	12,825	
	瀚宇彩晶股份有限公司		"	2,480,000	43,755	-	24,875	
	中鼎工程股份有限公司		"	222,236	5,682	-	4,240	
	裕融企業股份有限公司		"	38,480	1,020	-	1,159	
	不動產信託證券化受益證券							
	特力中欣忠孝東路大樓不動產信託證券化受益證券		其他長期投資	4	20,000	-	-	
	遠雄人壽大都市國際中心商業大樓不動產信託證券化受益證券		"	20	20,000	-	-	
	國內受益憑證							
	富邦如基金		短期投資	1,302,235.90	20,000	-	20,148	
	永昌鳳翔債券基金		"	8,391,927.80	122,401	-	123,252	
	富邦如意二號基金		"	7,285,360.40	102,000	-	103,355	
	復華債券基金		"	1,591,558.40	20,000	-	20,639	
	兆豐國際寶鑽債券基金		"	9,462,598.47	105,345	-	105,837	
	大眾債券基金		"	3,785,649.00	47,763	-	47,977	
	盛華 1699 債券基金		"	8,867,113.71	106,388	-	107,205	
	金復華債券基金		"	9,069,978.41	112,441	-	112,938	
	統一強棒基金		"	7,608,844.50	114,000	-	114,379	
	國泰基金		"	1,000,000.00	10,020	-	6,860	
	國泰債券基金		"	9,535,580.30	107,000	-	107,179	
	國際萬華基金		"	7,152,768.84	100,000	-	100,660	
	富邦亞洲科技基金		"	500,000.00	5,000	-	3,455	
	台壽所羅門基金		"	8,914,627.39	101,015	-	101,161	
	保誠威鋒二號基金		"	5,730,841.80	86,634	-	86,870	
	國際萬能基金		"	6,773,966.29	100,000	-	100,406	
	盛華 5599 基金		"	11,956,395.96	129,355	-	130,540	
	永昌麒麟基金		"	9,654,928.90	102,873	-	104,052	
	復華全球債券基金		"	13,123,535.20	135,771	-	141,258	
	中興平安基金		"	5,787,589.82	60,000	-	60,286	
	金復華系統基金		"	1,000,000.00	10,000	-	10,656	
	新光吉祥基金		"	4,288,486.81	60,647	-	61,466	

(接次頁)

(承前頁)

持有之公司	有價證券及名稱	與有價證券發行人之關係	帳列科目	期				備註
				股數 / 單位數	帳面金額	持股比例 (%)	股權淨值 / 市價	
聯聚國際投資股份有限公司	金復華萬益基金		短期投資	20,671,989.84	\$ 207,000	-	\$ 209,912	
	德信萬保基金		"	5,661,534.24	60,002	-	60,773	
	富邦如意三號基金		"	4,875,838.40	58,000	-	58,126	
	富邦吉祥一號基金		"	10,395,404.14	132,000	-	132,386	
	富邦千禧龍基金		"	1,318,913.22	15,000	-	15,119	
	富鼎華盈債券基金		"	1,954,021.90	20,000	-	20,131	
	荷銀精選基金		"	9,206,420.92	101,056	-	101,571	
	群益安穩收益基金		"	1,039,717.20	15,000	-	15,000	
	元大多利二號基金		"	3,229,212.00	46,000	-	46,014	
	大華債券基金		"	2,064,131.00	26,000	-	26,056	
	景順收益基金		"	6,110,622.09	68,000	-	68,008	
	新光吉星基金		"	7,175,392.46	100,000	-	100,135	
	荷銀債券基金		"	7,050,305.37	103,000	-	103,413	
	富邦吉祥三號基金		"	8,744,804.51	90,054	-	92,203	
	聯聚國際投資股份有限公司	受益憑證						
盛華 1699 債券基金			短期投資	207,494.73	2,500	-	2,509	
股票								
臺聯國際投資股份有限公司	台達化學工業股份有限公司	按權益法評價之被投資公司	長期投資	100,490,637.00	1,916,239	38.26	1,188,804	
	亞洲聚合股份有限公司	"	"	80,109,554.00	1,930,602	32.54	1,417,939	
	華夏海灣塑膠股份有限公司	"	"	107,720,625.00	1,556,905	25.36	1,537,173	
	股票							
臺聯國際投資股份有限公司	華夏海灣塑膠股份有限公司	按權益法評價之被投資公司	長期投資	20,778,521.00	284,201	4.89	296,509	
	台達化學工業股份有限公司	"	"	19,662,842.00	377,571	7.48	232,611	
	亞洲聚合股份有限公司	"	"	19,425,528.00	459,268	7.89	343,832	
Swanlake Traders Ltd.	股票							
	ACME Components (Malaysia) Sdn. Bhd.	按權益法評價之被投資公司	長期投資	13,274,955.00	USD 3,997	51.17	USD 3,997	
	Stargaze Internatiohnal Ltd.	"	"	5,957,500.00	USD 2,640	31.86	USD 2,640	
	World Union Trading Co., Ltd.	"	"	340,605.00	USD 2	13.05	USD 2	
	Acme Electronics (Cayman) Corp.	"	"	3,984,000.00	USD 1,928	13.55	USD 1,928	
	SOHOware Inc.	按成本法評價之被投資公司	"	1,150,000.00	-	2.77	-	
	TGF Linux Communications Inc.	"	長期投資	300,000.00	-	2.14	-	註三
New World Technology Inc.	"	"	71.189	USD 7,119	16.26	-		

(接次頁)

(承前頁)

持有之公司	有價證券及名稱	與有價證券發行人之關係	帳列科目	期				備註	
				股數 / 單位數	帳面金額	持股比例(%)	股權淨值 / 市價		
台聚投資股份有限公司	股票		短期投資	418,000.00	\$ 19,503	-	\$ 22,083		
	台灣塑膠工業股份有限公司		"	785.00	10	-	11		
	華夏海灣塑膠股份有限公司	董事長相同	"	4,079.00	68	-	72		
	亞洲聚合股份有限公司	董事長相同	"	230,000.00	10,914	-	6,948		
	高林股份有限公司		"	243,350.00	7,168	-	8,330		
	東聯化學股份有限公司		"	648,015.00	17,482	-	13,012		
	聯華電子股份有限公司		"	150,000.00	3,839	-	3,830		
	矽品精密工業股份有限公司		"	177,512.00	15,250	-	14,139		
	華碩電腦股份有限公司		"	288,092.00	22,982	-	15,695		
	廣達電腦股份有限公司		"	419,886.00	13,976	-	12,584		
	陽明海運股份有限公司		"	7,620,000.00	184,160	-	138,151		
	廣輝電子股份有限公司		"	5,750,193.00	99,359	-	167,733		
	台新金融控股股份有限公司		"	535,690.00	13,834	-	12,824		
	元大京華證券股份有限公司		"	946,000.00	17,590	-	9,488		
	瀚宇彩晶股份有限公司		"	6,190,000.00	30,119	-	6,240		
	香港聯太工業股份有限公司		"						
	受益憑證								
	新光吉祥基金		"	3,358,257.11	48,100	-	48,134		
	新光台灣吉利基金		"	1,142,948.86	18,500	-	18,504		
	元大多利二號基金		"	3,106,444.70	44,100	-	44,265		
	復華債券基金		"	684,713.60	8,708	-	8,879		
	復華信天翁基金		"	2,427,681.20	26,076	-	26,600		
	國際萬寶債券基金		"	3,580,244.60	52,172	-	52,937		
	國際萬華債券基金		"	3,080,449.74	43,228	-	43,351		
	股票			長期投資	368,000	6,170	46.00	6,170	
	聚利管理顧問股份有限公司	採權益法評價之被投資公司		"	3,810,770	52,423	5.53	50,305	
	越峯電子材料股份有限公司	"		"	1,439,412	-	5.76	1,808	註四
	中華電訊科技股份有限公司	"		"	73,785	1,327	0.14	-	
順昶塑膠股份有限公司	董事長相同		"	3,957,459	43,821	1.51	46,817		
台達化學工業股份有限公司	"		"	1,630,363	39,496	0.01	24,798		
中華開發金融控股股份有限公司	採成本法評價之被投資公司		"	1,261,874	39,163	0.09	26,171		
世界先進積體電路股份有限公司	"		"	2,243,298	35,401	1.45	28,378		
合晶科技股份有限公司	"		"	423,475	1,564	1.41	-		
吉聯積體電路股份有限公司	"		"	13,180	306	-	-		
和喬科技股份有限公司	"		"						

(接次頁)

(承前頁)

持有之公司	有價證券及名稱	與有價證券發行人之關係	帳列科目	期				備註	
				股數 / 單位數	帳面金額	持股比例(%)	股權淨值 / 市價		
聚利創業投資股份有限公司	大中票券金融股份有限公司	採成本法評價之被投資公司	長期投資	452,367	\$ 4,000	0.10	\$ -	註一	
	太極科技影音科技股份有限公司	"	"	38,640	900	0.10	-		
	信東生技股份有限公司	"	"	932,397	18,000	0.78	-		
	Boldworks Inc.	"	"	300,000	-	1.60	-		
	TGF Linux Communication, Inc.	"	"	200,000	-	-	-		
	SOHOware Preferred A	"	"	450,000	-	1.88	-		
	!Hey Inc.	"	"	557,661	3,057	-	-		
	可轉換公司債								
	SOHOware Inc.	"	"	-	9,513	-	-		
	受益憑證								
	復華信天翁基金			短期投資	4,543,017.00	46,115	-		49,778
	復華債券型基金			"	95,403.50	1,150	-		1,237
	國際萬華債券基金			"	1,502,032.68	20,269	-		21,138
	國際萬寶債券基金			"	987,672.39	14,499	-		14,604
	股票								
	合晶科技股份有限公司	按成本法評價之被投資公司	長期投資	9,047,852	96,203	5.86	114,546		
	慧榮科技股份有限公司	"	"	858,750	30,000	0.81	-		
	中華電訊科技股份有限公司	按權益法評價之被投資公司	"	2,495,674	3,132	9.98	-		
	順昱科技股份有限公司	"	"	6,691,400	11,076	31.86	-		
	吉邦光電股份有限公司	"	"	327,869	-	19.00	-		
	吉聯積體電路股份有限公司	按成本法評價之被投資公司	"	2,629,939	9,724	8.77	-		
	漢威光電股份有限公司	"	"	770,000	7,703	1.08	-		
	信東生技股份有限公司	"	"	932,661	18,005	0.78	-		
	中美萬泰科技股份有限公司	"	"	48,125	-	0.71	-		
	太極影音科技股份有限公司	"	"	862,960	20,100	2.33	-		
	泰安電腦科技股份有限公司	"	"	2,682,530	34,100	5.09	-		
	峰鼎電子股份有限公司	"	"	1,000,000	10,000	6.67	-		
	奇鈦科技股份有限公司	"	"	228,000	7,980	1.89	-		
	Teratech Corp.	"	"	90,000	24,914	0.73	-		
	友嘉實業股份有限公司	"	"	971,895	12,123	0.64	-		
	豪倫電子股份有限公司	"	"	10,253	140	0.06	-		
	台灣麗偉電腦機械股份有限公司	"	"	419,753	3,651	0.68	-		
冠寶科技股份有限公司	"	"	31,887	160	0.12	-			
康普材料科技股份有限公司	"	"	560,000	26,400	2.09	-			
有化科技股份有限公司	"	"	300,000	20,400	1.19	-			

(接次頁)

(承前頁)

持有之公司	有價證券及名稱	與有價證券發行人之關係	帳列科目	期				備註
				股數 / 單位數	帳面金額	持股比率(%)	股權淨值 / 市價	
順昱科技股份有限公司	Preferred Stock	按成本法評價之被投資公司	長期投資	750,000	\$ -	2.36	\$ -	註三
	SOHOware Inc.		"	600,000	-	4.26	-	註三
	TGF Linux Communications Inc.		"	1,176,674	38,676	5.41	-	
	Maxspeed Corp		"	167,000	6,757	1.70	-	
	INTERGRAFX, INC.							
昌隆貿易股份有限公司	受益憑證	按權益法評價之被投資公司	短期投資	498,405.01	7,192	-	7,310	
	荷銀債券型基金							
	可轉換公司債		長期投資	-	-	-	-	註三
	TGF Linux Communications Inc.		短期投資	65,956	2,405	-	820	
	股票		"	90,024	5,001	-	1,808	
華邦電子股份有限公司								
聯華電子股份有限公司								
Forum Pacific Trading Ltd.								
受益憑證								
國際萬華基金			短期投資	308,002.68	4,194	-	4,334	

註一：因本公司對該公司並無任何債務保證及重大承諾事項，故按權益法認列投資損失至帳面金額降為零。

註二：部分已作為轉投資公司借款之擔保，詳附註十及十七。

註三：已全數提列永久性跌價損失。

註四：係扣除長期股權投資貸餘 206 仟元之餘額。

台灣聚合化學品股份有限公司

累積買進、賣出同一有價證券之金額達一億元或實收資本額百分之二十以上者

民國九十三年一月一日至十二月三十一日

附表三

單位：新台幣仟元

買、賣之公司	有價證券種類及名稱	帳列科目	交易對象	關係	期		初買		入賣		出		期	
					股數/單位數	金	額	股數/單位數	金	額	股數/單位數	售	價	帳面成本
台灣聚合化學品股份有限公司	受益憑證													
	台灣吉利基金	短期投資	公開市場交易	無	2,897,759.28	\$ 46,000	10,174,498.97	\$ 163,000	13,072,258.25	\$ 209,854	\$ 209,000	\$ 854	-	\$ -
	富鼎益利信基金	"	"	"	9,735,867.30	118,999	18,195,864.80	224,000	27,931,732.10	344,779	342,999	1,780	-	-
	國際萬華基金	"	"	"	8,093,197.37	112,000	15,460,441.45	216,000	16,400,869.98	228,633	228,000	633	7,152,768.84	100,000
	保誠威鋒二號基金	"	"	"	-	-	22,502,500.10	338,500	16,771,658.30	252,860	251,866	994	5,730,841.80	86,634
	景順積極收益基金	"	"	"	1,190,051.17	13,000	26,771,271.97	295,000	21,850,701.05	240,661	240,000	661	6,110,622.09	68,000
	富鼎優質債券基金	"	"	"	-	-	10,902,572.60	117,000	10,902,572.60	117,380	117,000	380	-	-
	新光吉祥基金	"	"	"	-	-	9,805,311.47	138,500	5,516,824.66	78,000	77,853	147	4,288,486.81	60,647
	聯合債券基金	"	"	"	5,588,210.85	70,000	4,685,482.61	59,000	10,273,693.46	129,486	129,000	486	-	-
	金復華萬益基金	"	"	"	-	-	20,671,989.84	207,000	-	-	-	-	20,671,989.84	207,000
	台育遠流基金	"	"	"	12,475,829.10	141,000	4,232,990.90	48,000	16,708,820.00	190,126	189,000	1,126	-	-
	永昌鳳翔債券基金	"	"	"	3,470,438.00	50,000	12,494,789.20	182,500	7,573,299.40	111,000	110,099	901	8,391,927.80	122,401
	富邦如意二號基金	"	"	"	-	-	7,285,360.40	102,000	-	-	-	-	7,285,360.40	102,000
	德信萬年基金	"	"	"	4,324,856.30	60,000	6,309,555.13	88,000	10,634,411.43	148,755	148,000	755	-	-
	大眾債券基金	"	"	"	-	-	14,456,563.20	182,000	10,670,914.20	135,000	134,237	763	3,785,649.00	47,763
	盛華 1699 債券基金	"	"	"	13,455,599.14	160,000	17,095,552.95	205,500	21,684,038.38	261,000	259,112	1,888	8,867,113.71	106,388
	金復華債券基金	"	"	"	1,352,847.13	16,500	16,161,136.83	200,500	8,444,005.55	105,000	104,559	441	9,069,978.41	112,441
	倍立寶元基金	"	"	"	-	-	8,491,559.40	100,000	8,419,559.40	100,280	100,000	280	-	-
	金鼎債券基金	"	"	"	4,203,592.03	57,000	11,468,414.93	157,000	15,672,006.96	214,997	214,000	997	-	-
	台壽所羅門債券基金	"	"	"	6,807,651.69	76,000	20,786,604.50	235,000	18,679,628.80	210,341	209,985	356	8,941,627.39	101,015
	永昌麒麟基金	"	"	"	2,424,301.40	25,500	10,949,689.60	117,000	3,719,062.10	40,000	39,627	373	9,654,928.90	102,873
	寶來得寶基金	"	"	"	-	-	12,216,610.50	131,000	12,216,610.50	131,621	131,000	621	-	-
	兆豐國際寶鑽債券基金	"	"	"	1,820,432.53	20,000	24,729,257.09	275,000	17,087,091.15	190,195	189,655	540	9,462,598.47	105,345
	國泰債券基金	"	"	"	-	-	21,066,753.30	236,000	11,531,173.00	129,138	129,000	138	9,535,580.30	107,000
	國際萬能基金	"	"	"	1,239,464.55	18,000	6,773,966.29	100,000	1,239,464.55	18,156	18,000	156	6,773,966.29	100,000
	匯豐富泰基金	"	"	"	-	-	9,993,494.20	144,000	9,993,494.20	144,321	144,000	321	-	-
	荷銀精選基金	"	"	"	-	-	10,567,804.81	116,000	1,361,383.89	15,000	14,944	56	9,206,420.92	101,056
	統一強棒基金	"	"	"	-	-	7,608,844.50	114,000	-	-	-	-	7,608,844.50	114,000
	盛華 5599 債券基金	"	"	"	5,773,517.70	62,000	10,771,633.97	117,000	4,588,755.71	50,000	49,645	355	11,956,395.96	129,355
	新光吉星基金	"	"	"	-	-	7,681,604.40	107,000	506,211.94	7,003	7,000	3	7,175,392.46	100,000
	荷銀債券基金	"	"	"	-	-	7,050,305.37	103,000	-	-	-	-	7,050,305.37	103,000
	富邦吉祥一號基金	"	"	"	-	-	10,395,404.14	132,000	-	-	-	-	10,395,404.14	132,000
	股票													
	廣輝電子股份有限公司	長期投資	公開市場交易	無	25,140,147	280,627	6,500,000	163,056	-	-	-	-	31,640,147	443,682
	世界先進積體電路股份有限公司	"	"	"	131,160,533	1,372,207	-	-	69,609,231	203,980	134,695	69,285	61,551,302	1,237,512

(接次頁)

(承前頁)

買、賣之公司	有價證券種類及名稱	帳列科目	交易對象	關係	期		初買		入賣		出		期	
					股數/單位數	金額	股數/單位數	金額	股數/單位數	售價	帳面成本	處分損益	股數/單位數	金額
聯聚國際投資 股份有限公司	受益憑證													
	永昌鳳翔債券基金	短期投資	公開市場交易	無	-	\$ -	7,390,014.40	\$ 108,000	7,390,014.40	\$ 108,048	\$ 108,000	\$ 48	-	\$ -
台聚投資股份 有限公司	盛華 1699 債券基金	"	"	"	-	-	11,113,322.42	133,696	10,905,827.69	131,261	131,196	65	207,494.73	2,500
	股票													
	廣輝電子股份有限公司	短期投資	公開市場交易	無	900,000	14,674	8,820,000	207,626	2,100,000	55,345	38,140	17,205	7,620,000	184,160
	台新金融控股股份有限 公司	"	"	"	10,709,315	196,624	594,878	-	5,554,000	162,898	97,265	65,632	5,750,193	99,359
	元大萬泰債券基金	"	"	"	5,364,200.80	71,518	3,875,822.80	52,300	9,240,023.60	124,710	5,772	118,938	-	-

註：含減資股數 58,305,231 股。

台灣聚合化學品股份有限公司
處分不動產之金額達新台幣一億元或實收資本額百分之二十以上
民國九十三年一月一日至十二月三十一日

附表四

單位：新台幣仟元

處分之公司	財產名稱	交易日或事實發生日	原取得日	帳面價值	交易金額	價款收取情形	處分損益	交易對象	關係	處分目的	價格決定之參考依據	其他約定事項
台灣聚合化學品股份有限公司	台北市城東大樓11、12樓土地與建物及地下二樓車位六個	92.12.25	68.05	\$ 14,921	\$ 111,373	已全數收取	處分房地利益 \$76,359	富兒企業股份有限公司	無	出租資產之變現	係參考專業鑑價機構之鑑價並經董事會通過	無

台灣聚合化學品股份有限公司
與關係人進、銷貨交易金額達新台幣一億元或實收資本額百分之二十以上者
民國九十三年一月一日至十二月三十一日

附表五

單位：新台幣仟元

進（銷）貨之公司	交易對象	關係	交易情形				交易條件與一般交易不同之情形及原因		應收（付）票據、帳款		備註
			進（銷）貨	金額	佔總進（銷）貨之比率	授信期間	單價	授信期間	餘額	佔總應收（付）票據、帳款之比率	
台灣聚合化學品股份有限公司	台聚（香港）有限公司	按權益法評價之被投資公司	銷貨	(\$ 634,484)	8.7%	賒銷 60 天內付款	無重大差異	無重大差異	\$ 7,368	1.4%	
	順昶塑膠股份有限公司	按權益法評價之被投資公司	銷貨	(196,952)	2.7%	賒銷 60 天內付款	無重大差異	無重大差異	41,146	8.0%	

台灣聚合化學品股份有限公司及其轉投資公司
對被投資公司具有重大影響力者之相關資訊
民國九十三年十二月三十一日

附表六

單位：金額為新台幣仟元及美金仟元

投資公司名稱	被投資公司名稱	所在地區	主要營業項目	原始投資金額		期末持有		被投資公司 本期(損)益	本期認列之 投資(損)益	備註	
				本期期末	上期期末	股數	比率%				
台灣聚合化學品股份有限公司	台聚投資股份有限公司	台北市敦化南路一段3號10樓	對各種生產事業、運輸業、倉儲業、營造業、銀行、證券投資公司及貿易公司之投資	\$ 550,000	\$ 550,000	66,000,000	100.00	\$ 912,002	\$ 48,115	\$ 64,840	註一及六
	Swanlake Traders Ltd.	Citco Building, Wickhamo Cay, P.O. Box 662, Road Town, Tortola, British Virgin Islands	從事各種貿易及投資業務	326,016	326,016	30,000,000	100.00	494,930	(127,691)	(110,083)	註一及四
	台聚(香港)有限公司	Room 2602-3, 26F Tower 2, Lippor Center, 89 Queensway Hong Kong	從事各種貿易及投資業務	63,482	63,482	160,000	100.00	68,775	(139)	(139)	註一
	聯聚國際投資股份有限公司	台北市敦化南路一段3號10樓	對各種生產事業及服務業之投資	3,036,405	3,036,405	238,400,000	80.00	1,988,112	298,961	239,169	註一
	臺聯國際投資股份有限公司	台北市敦化南路一段3號10樓	對各種生產事業及服務業之投資	760,774	760,774	76,400,000	80.00	522,949	66,270	53,017	註一
	聚利創業投資股份有限公司	台北市忠孝東路4段212號9樓	從事以投資高科技事業為主之創業投資事業	511,000	511,000	49,000,000	70.00	332,027	(159,708)	(111,796)	註一
	昌隆貿易股份有限公司	台北市忠孝東路4段212號6樓	從事進出口貿易業務	28,323	28,323	2,698,080	99.93	38,674	7,650	7,645	註一
	順昶塑膠股份有限公司	台北市忠孝東路4段212號6樓	主要從事於伸縮膜、壓花膜及工業用多層包裝膜之產銷	171,210	171,210	21,653,771	40.72	432,802	(82,270)	(33,498)	註一
	越峯電子材料股份有限公司	台北市基湖路39號8樓	產銷錳鋅軟性鐵氧磁粉	264,624	268,362	30,427,731	44.17	401,803	143,663	63,708	註一
	吉邦光電股份有限公司	新竹科學工業園區工業東四路24之2號6樓	DVD 讀寫頭	10,000	10,000	57,520	3.33	-	(8,774)	-	註二
中華電訊科技股份有限公司	新竹科學工業園區工業東四路24之2號4樓	區域網路、介面系統	147,627	147,627	3,783,443	15.13	2,233	(46,415)	(6,268)	註一及三	

(接次頁)

(承前頁)

投資公司名稱	被投資公司名稱	所在地區	主要營業項目	原始投資金額		期末持有		帳面金額	被投資公司 本期(損)益	本期認列之 投資(損)益	備註
				本期	期末	上期	期末				
	順昱科技股份有限公司	台北市忠孝東路4段212號9樓	網路儲存設備生產銷售	\$ 17,065	\$ 17,065	1,706,500	8.13	\$ 2,113	(\$ 50,578)	(\$ 4,110)	註一
	台聚管理顧問股份有限公司	台北市敦化南路一段3號10樓	提供經營管理服務	1,000	1,000	100,000	100.00	1,146	81	81	註一
	亞洲石化聯合股份有限公司	台北市敦化南路一段3號10樓		1,000	1,000	100,000	100.00	973	(27)	(27)	
	Unic Insurance Ltd.	P.O. Box 384 The Albang South Esplanade St. Peter Port, Guernsey U.K.	保險經紀再保	14,034	14,034	65,900	20.00	16,766	741	159	
臺聯國際投資股份有限公司	亞洲聚合股份有限公司	台北市敦化南路一段3號10樓	從事低密度聚乙烯、中密度聚乙烯及乙烯醋酸乙酯共聚合樹脂之製造及銷售，並於八十二年十一月至八十六年底開始進口及銷售線型低密度聚乙烯及高密度聚乙烯。	476,243	476,243	19,425,528	7.89	459,268	511,127	33,909	註一及三
	華夏海灣塑膠股份有限公司	台北市敦化南路一段3號3樓	從事生產與銷售塑膠布、塑膠皮、塑膠管、塑膠粒、塑膠粉、異型押出建材、碱氣品及其他有關產品為主要業務。	362,327	362,327	20,778,521	4.89	284,201	848,321	36,007	註一及三
	台達化學工業股份有限公司	台北市敦化南路一段3號3樓之1	從事製造及銷售聚苯乙烯(PS)、丙烯腈、丁二烯、苯乙烯共聚體(ABS)樹脂、丙烯腈苯乙烯共聚體(SAN)樹脂、玻璃棉絕緣製品、塑膠原料及其加工品之業務。	379,092	379,092	19,662,842	7.48	377,571	176,722	10,073	註一及三
聯聚國際投資股份有限公司	台達化學工業股份有限公司	台北市敦化南路一段3號3樓之1	從事製造及銷售聚苯乙烯(PS)、丙烯腈、丁二烯、苯乙烯共聚體(ABS)樹脂、丙烯腈苯乙烯共聚體(SAN)樹脂、玻璃棉絕緣製品、塑膠原料及其加工品之業務	1,938,758	1,938,758	100,490,637	38.26	1,916,239	176,722	51,663	註一及三

(接次頁)

(承前頁)

投資公司名稱	被投資公司名稱	所 在 地 區	主 要 營 業 項 目	原 始 投 資 金 額		期 末 持 有		帳 面 金 額	被 投 資 公 司 本 期 (損) 益	本 期 認 列 之 投 資 (損) 益	備 註	
				本 期 期 末	上 期 期 末	股 數	比 率 %					
台聚投資股份有限公司	亞洲聚合股份有限公司	台北市敦化南路一段3號10樓	從事低密度聚乙烯、中密度聚乙烯及乙烯醋酸乙烯酯共聚合樹脂之製造及銷售，並於八十二年十一月至八十六年底開始進口及銷售線型低密度聚乙烯及高密度聚乙烯	\$ 2,043,115	\$ 2,043,115	80,109,554	32.54	\$ 1,930,602	\$ 511,127	\$ 136,838	註一及三	
	華夏海灣塑膠股份有限公司	台北市敦化南路一段3號3樓	從事生產與銷售塑膠布、塑膠皮、塑膠管、塑膠粒、塑膠粉、異型押出建材、碱氣品及其他有關產品為主要業務	1,991,933	1,991,933	107,720,625	25.36	1,556,905	848,321	179,909	註一及三	
	聚利管理顧問股份有限公司	台北市忠孝東路4段212號9樓	企業經營管理顧問業	3,680	3,680	368,000	46.00	6,170	3,347	1,359	註一	
	越峯電子材料股份有限公司	台北市基湖路39號8樓	產銷錳鋅軟性鐵氧磁粉	47,789	47,587	3,810,770	5.53	52,423	143,663	5,852	註一及三	
	中華電訊科技股份有限公司	新竹市科學工業園區工業東四路24之2號4樓	區域網路、介面系統	103,733	98,531	1,439,412	5.76	-	(46,415)	(2,069)	註一、三及八	
	聚利創業投資股份有限公司	中華電訊科技股份有限公司	新竹市科學工業園區工業東四路24之2號4樓	區域網路、介面系統	110,472	110,472	2,495,674	9.98	3,132	(46,415)	(489)	註一
	順昱科技股份有限公司	台北市忠孝東路四段212號9樓	網路儲存設備生產銷售	66,914	66,914	6,691,400	31.86	11,076	(50,578)	-	註五	
越峯電子材料股份有限公司	吉邦光電股份有限公司	新竹市科學工業園區工業東四路24之2號6樓	DVD 讀寫頭	57,000	57,000	327,869	19.00	-	(8,774)	-	註二	
	Acme Electronics (Cayman) Corp.	Ugland House P.O. Box 309 George Town, Grand Cayman, Cayman Islands	企業投資	USD 7,723	USD 7,723	15,008,000	51.05	257,475	91,157	37,663	註一	
	Golden Amber Enterprises Limited	CITCO Building, Wickhams Cay Road Town Tortola British Virgin Islands	企業投資	USD 2,500	USD 200	2,500,000	100	77,126	(516)	(516)	註一	

(接次頁)

(承前頁)

投資公司名稱	被投資公司名稱	所 在 地 區	主 要 營 業 項 目	原 始 投 資 金 額		期 末 持 有		帳 面 金 額	被 投 資 公 司 本 期 (損) 益	本 期 認 列 之 投 資 (損) 益	備 註
				本 期 期 末	上 期 期 末	股 數	比 率 %				
	ACME Electronics (BVI) Corp.	CITCO Building, Wickhams Cay P.O. Box 662, Road Town, Tortola, British Virgin Islands	企業投資	USD 50	USD 50	50,000	100	\$ -	(\$ 5,801)	(\$ 5,801)	註八
順昶塑膠股份有限公司	順昶塑膠(新加坡)私人有限公司	16 Pandan Road Singapore 60926	生產及銷售塑膠製品	\$ 276,083	\$ 276,083	14,310	100.00	442,237	39,609	39,609	註一
	順昶塑膠(南通)有限公司	中國江蘇省南通經濟開發區振興路 8 號	生產及銷售背心袋、垃圾袋及尿片膜等	108,774	108,774	-	95.50	105,772	7,267	6,940	註一
	Forever Young Company Ltd.	Skelton Building Main Street P.O. Box 3136 Road Town, Tortola British Virgin Islands	進出口及代理業務	1,297	1,297	50	100.00	85,705	12,220	12,220	註一
	Phoenix International Enterprise Ltd.	Ugland House, P.O.Box 309 George Town, Grand Cayman, Cayman Islands	各項投資、財務及商業貿易業務	48,290	48,290	1,485	50.00	27,126	746	373	註一
	Swanson International Ltd.	Ugland House, P.O.Box 309 George Town, Grand Cayman, Cayman Islands, British West Indies	進出口及代理業務	39,821	15,492	1,500	100.00	46,885	16,607	16,607	註一
	Curtana Company Ltd.	Flatb 6/F Caltex House 258 Hennessy Road Wanchai, Hong Kong	投 資	4,850	4,850	1,600	100.00	3,503	282	282	註一
	美國順昶國際貿易公司	C/O 330 North Brand BLUD, Suite 670 Glendale CA 91203, U.S.A	進出口業務	2,620	2,620	-	100.00	-	-	-	

(接次頁)

(承前頁)

投資公司名稱	被投資公司名稱	所 在 地 區	主 要 營 業 項 目	原 始 投 資 金 額		期 末 持 有		被 投 資 公 司		本 期 認 列 之		備 註
				本 期 期 末	上 期 期 末	股 數	比 率 %	帳 面 金 額	帳 面 金 額	本 期 (損) 益	本 期 (損) 益	
昌隆貿易股份有限公司	Forum Pacific Trading Ltd.	British Virgin Islands	國內外進出口貿易	USD 220	USD 220	220,000	100	\$ 22,824	\$ 9,761	\$ 9,761		註一
Swanlake Traders Ltd.	ACME Components (Malaysia) Sdn. Bhd.	Plot 15, Jalan Industri 6, Kawasan Perindustrian JelapangII, Jelapang, 30020 Ipoh Malaysia	對各種生產事業之投資業務	USD 1,991	USD 1,991	13,274,955	51.17	USD 3,997	USD 640	USD 328		註一
	Stargaze International Ltd.	Citco Building, Wickhams Cay, P. O. Box 662, Road Town, Tortola, British Virgin Islands	投資貿易、製造、買賣及其他法令許可之業務，不動產買賣、保險、銀行、信託業務除外	USD 5,958	USD 5,958	5,957,500	31.86	USD 2,640	(USD 9,657)	(USD 3,063)		註一
	World Union Trading Co., Ltd.	British Virgin Islands	貿易業務	USD 341	USD 341	340,605	13.05	USD 2	(USD 2,162)	(USD 282)		註一
	Acme Electronics (Cayman) Corp.	Ugland House P.O. Box 309 George Town, Grand Cayman, Cayman Islands	企業投資	USD 2,577	USD 2,577	3,984,000	13.55	USD 1,928	USD 2,728	USD 370		註一

註一：係依當年度同期經會計師查核之財務報表認列投資損益。

註二：係遞延一年認列投資損益。

註三：含溢價攤銷。

註四：係將原處分越峯（開曼）股份予越峯電子之遞延利益予以迴轉 17,608 仟元。

註五：包含處分台新金融控股股份有限公司之遞延利益轉已實現。

註六：帳列長期股權投資貸項。

註七：係扣除長期股權投資貸餘 206 仟元之餘額。

註八：係長期股權投資貸餘 9,863 仟元扣除轉列長期應收款－關係人之減項 1,586 仟元及轉列其他負債 8,277 仟元後之餘額。

台灣聚合化學品股份有限公司
大陸投資資訊
民國九十三年一月一日至十二月三十一日

附表七

單位：金額為新台幣仟元及美金仟元

大陸被投資公司名稱	主要營業項目	實收資本額	投資方式	本期期初	本期匯出或收回投資金額		本期期末	本公司直接或間接投資之持股比例	本期認列	期末投資帳面價值	截至本期止已匯回投資收益
				自台灣匯出累積投資金額	匯出	匯回	自台灣匯出累積投資金額		投資(損)益(註二)		
越峯電子(昆山)有限公司	錳鋅軟性鐵氧磁鐵心製造及銷售	USD11,725 仟元	(註一)	\$ 81,714 (USD 2,577)	\$ -	\$ -	\$ 81,714 (USD 2,577)	13.55%	\$ 12,352 (USD 370)	\$ 56,297 (USD 1,775)	\$ -
聯聚(中山)工業有限公司	生產銷售PVC粉	USD18,000 仟元	(註一)	188,912 (USD 5,958)	-	-	188,912 (USD 5,958)	31.86%	(102,370) (USD 3,063)	\$ 83,461 (USD 2,632)	-

本期期末累計自台灣匯出赴大陸地區投資金額	經濟部投資審會核准投資金額	依經濟部投資審會規定赴大陸地區投資限額
\$ 270,626 (USD 8,534)	\$ 398,814 (USD 12,577)	\$3,526,419 (註三)

註一：係透過 100%轉投資之 Swanlake Traders Ltd.再經由第三地區匯款投資大陸公司。

註二：係依該公司九十三年十二月三十一日經會計師查核之財務報表計算。

註三：係按本公司九十三年十二月三十一日之淨值計算。



五、最近年度經會計師查核簽證之母子公司合併財務報表

會計師查核報告

台灣聚合化學品股份有限公司 公鑒：

台灣聚合化學品股份有限公司及子公司民國九十三年及九十二年十二月三十一日之合併資產負債表，暨民國九十三年及九十二年一月一日至十二月三十一日之合併損益表、合併股東權益變動表及合併現金流量表，業經本會計師查核竣事。上開合併財務報表之編製係管理階層之責任，本會計師之責任則為根據查核結果對上開合併財務報表表示意見。

本會計師係依照會計師查核簽證財務報表規則及一般公認審計準則規劃並執行查核工作，以合理確信合併財務報表有無重大不實表達。此項查核工作包括以抽查方式獲取合併財務報表所列金額及所揭露事項之查核證據、評估管理階層編製合併財務報表所採用之會計原則及所作之重大會計估計，暨評估合併財務報表整體之表達。本會計師相信此項查核工作可對所表示之意見提供合理之依據。

據本會計師之意見，第一段所述合併財務報表，在所有重大方面係依照證券發行人財務報告編製準則及一般公認會計原則編製，足以允當表達台灣聚合化學品股份有限公司及子公司民國九十三年及九十二年十二月三十一日之財務狀況，暨民國九十三年度及九十二年度之經營成果與現金流量。

勤業眾信會計師事務所

會計師 韋 亮 發

會計師 范 有 偉

韋亮發



范有偉



財政部證券暨期貨管理委員會核准文號
台財證六字第 0920123784 號

財政部證券暨期貨管理委員會核准文號
台財證六字第 0920123784 號


中 華 民 國 九 十 四 年 三 月 三 日



財務概況

台灣聚合作業有限公司及子公司

民國九十三年十二月三十一日



代 碼	資 產	九 十 三 年 十 二 月 三 十 一 日	九 十 二 年 十 二 月 三 十 一 日
		金 額 %	金 額 %
	流動資產		
1100	現金及約當現金(附註二及三)	\$ 258,566 1	\$ 514,230 3
1110	短期投資(附註二及四)	3,646,396 18	2,150,156 12
1120	應收票據-減備抵呆帳九十二年底 11,000 千元後之淨額(附註二)	256,038 1	283,992 1
1140	應收帳款-減備抵呆帳九十三年底 16,663 千元 及九十二年底 7,564 千元後之淨額(附註二)	276,212 1	276,361 1
1150	應收關係人款項(附註十七)	251,242 1	140,180 1
1190	其他金融資產-流動(附註二十)	173,483 1	204,162 1
1210	存貨(附註二及五)	1,612,938 8	843,541 5
1260	質押之信託資金及銀行定期存款(附註十八)	100,000 1	420,000 2
1286	遞延所得稅資產-流動(附註二及十三)	15,226 -	8,456 -
1298	其他流動資產(附註十七)	94,695 1	75,704 -
11XX	流動資產合計	<u>6,684,796</u> 33	<u>4,916,782</u> 26
	長期股權投資(附註二、六、十及十八)		
142101	採權益法之長期投資	8,187,221 41	8,039,013 43
142102	採成本法之長期投資	2,216,044 11	2,565,370 14
1428	其他長期投資	49,513 -	- -
1429	預付長期投資股款	15,000 -	- -
1420	長期股權投資合計	<u>10,467,778</u> 52	<u>10,604,383</u> 57
	固定資產(附註二、七、十、十四、十七及十八)		
	成 本		
1501	土 地	326,336 2	326,336 2
1511	土地改良	75,424 -	74,989 1
1521	廠房建築及設備	515,003 3	512,620 3
1531	機器及設備	3,322,411 17	3,224,130 17
1551	交通及運輸設備	33,006 -	33,682 -
1611	租賃資產	63,342 -	69,181 -
1681	其他設備	146,893 1	143,675 1
1572	修護零件	24,104 -	24,104 -
15X1	成本合計	<u>4,506,519</u> 23	<u>4,408,717</u> 24
15X8	重估增值	464,388 2	464,441 2
15XY	成本及重估增值合計	<u>4,970,907</u> 25	<u>4,873,158</u> 26
15X9	減：累積折舊	<u>3,430,219</u> 17	<u>3,320,410</u> 18
		1,540,688 8	1,552,748 8
1670	預付工程及設備款	86,552 -	119,166 1
15XX	固定資產淨額	<u>1,627,240</u> 8	<u>1,671,914</u> 9
	無形資產		
1760	合併借項(附註二)	2,118 -	4,123 -
1770	遞延退休金成本(附註二及十一)	180,755 1	139,762 1
17XX	無形資產合計	<u>182,873</u> 1	<u>143,885</u> 1
	其他資產		
1830	遞延費用(附註二)	13,954 -	26,286 -
1860	遞延所得稅資產-非流動(附註二及十三)	108,658 1	279,241 2
1887	質押定期存款(附註十及十八)	753,000 4	588,000 3
1888	其他資產(附註二、六、八、十七及十八)	298,834 1	379,709 2
18XX	其他資產合計	<u>1,174,446</u> 6	<u>1,273,236</u> 7
1XXX	資 產 總 計	<u>\$ 20,137,133</u> 100	<u>\$ 18,610,200</u> 100

負責人：



經理人：





財務概況

代 碼	負 債 及 股 東 權 益	單位：除每股面額外，為新台幣仟元			
		九十三年十二月三十一日		九十二年十二月三十一日	
		金 額	%	金 額	%
	流動負債				
2100	短期借款（附註九及十八）	\$ 1,700,791	9	\$ 1,420,576	8
2140	應付票據及帳款（附註六及十八）	676,894	3	490,181	3
2150	應付關係人款項（附註十七）	220,189	1	136,593	1
2160	應付所得稅（附註二及十三）	17,927	-	16,226	-
2170	應付費用	241,683	1	155,516	1
2270	一年內到期長期負債（附註十及十八）	125,000	1	75,000	-
2280	其他流動負債（附註二及二十二）	60,605	-	73,172	-
21XX	流動負債合計	<u>3,043,089</u>	<u>15</u>	<u>2,367,264</u>	<u>13</u>
	長期借款				
2410	應付有擔保公司債（附註十及十八）	2,300,000	11	1,000,000	5
2420	長期擔保借款（附註十及十八）	2,820,185	14	3,985,000	22
24XX	長期借款合計	<u>5,120,185</u>	<u>25</u>	<u>4,985,000</u>	<u>27</u>
25XX	土地增值稅準備（附註七及二十）	<u>99,432</u>	<u>1</u>	<u>106,050</u>	<u>-</u>
	其他負債				
2810	應計退休金負債（附註二及十一）	637,063	3	550,738	3
2881	遞延貨項－聯屬公司間利益	4,413	-	9,960	-
2883	少數股權	1,085,331	6	955,673	5
2888	其 他	15,523	-	12,445	-
28XX	其他負債合計	<u>1,742,330</u>	<u>9</u>	<u>1,528,816</u>	<u>8</u>
2XXX	負債合計	<u>10,005,036</u>	<u>50</u>	<u>8,987,130</u>	<u>48</u>
	股東權益（附註十五）				
31XX	股本－每股面額 10 元，九十三年及九十二年 額定及發行均為 771,403 仟股	<u>7,714,032</u>	<u>38</u>	<u>7,714,032</u>	<u>41</u>
	資本公積				
3230	資產重估增值（附註二及七）	149,848	1	156,955	1
3260	長期股權投資	136,644	1	139,543	1
3280	其 他	11,732	-	2,423	-
32XX	資本公積合計	<u>298,224</u>	<u>2</u>	<u>298,921</u>	<u>2</u>
	保留盈餘				
3310	法定公積	1,103,507	5	1,083,444	6
3320	特別盈餘公積	15,987	-	342,027	2
3350	未分配盈餘	1,142,967	6	200,634	1
33XX	保留盈餘合計	<u>2,262,461</u>	<u>11</u>	<u>1,626,105</u>	<u>9</u>
	股東權益其他調整項目				
3410	長期股權投資未實現跌價損失（附註二及六）	(31,717)	-	-	-
3420	累積換算調整數（附註二及六）	(3,659)	-	100,425	1
3430	未認列為退休金成本之淨損失－因長期股 權投資按權益法計價產生	(107,244)	(1)	(116,413)	(1)
34XX	股東權益其他調整項目合計	<u>(142,620)</u>	<u>(1)</u>	<u>(15,988)</u>	<u>-</u>
3XXX	股東權益合計	<u>10,132,097</u>	<u>50</u>	<u>9,623,070</u>	<u>52</u>
	負債及股東權益總計	<u>\$20,137,133</u>	<u>100</u>	<u>\$18,610,200</u>	<u>100</u>

後附之附註係本合併財務報表之一部分。

主辦會計：






財務概況

台灣聚合化學工業股份有限公司及子公司

民國九十三年及九十二年一月一日至十二月三十一日



代碼	單位：新台幣仟元，惟每股盈餘以元為單位				
	九十三年度		九十二年度		
	金額	%	金額	%	
4110 銷貨收入（附註十七）	\$ 8,184,694	100	\$6,528,759	101	
4170 銷貨退回	(11,958)	-	(5,259)	-	
4190 銷貨折讓	(29,242)	-	(32,270)	(1)	
4000 銷貨收入－淨額	8,143,494	100	6,491,230	100	
5000 銷貨成本（附註十二及十七）	6,489,727	79	5,563,781	86	
5920 已（未）實現銷貨毛利（附註二）	5,175	-	(3,690)	-	
5910 銷貨毛利	<u>1,658,942</u>	<u>21</u>	<u>923,759</u>	<u>14</u>	
營業費用（附註十二及十八）					
6100 行銷費用	263,454	3	264,763	4	
6200 管理費用	220,160	3	192,030	3	
6300 研發費用	61,578	1	59,506	1	
6000 營業費用合計	<u>545,192</u>	<u>7</u>	<u>516,299</u>	<u>8</u>	
6900 營業利益	<u>1,113,750</u>	<u>14</u>	<u>407,460</u>	<u>6</u>	
營業外收入及利益					
7110 利息收入（附註十七）	31,453	-	31,195	-	
7121 按權益法認列之投資收益 （附註二及六）	488,987	6	-	-	
7122 股利收入（附註二及六）	41,799	1	23,731	-	
7130 出售固定資產利益（附註二）	80,901	1	1,053	-	
7140 出售投資利益－淨額（附註 二及六）	236,195	3	133,800	2	
7160 兌換盈益（附註二及二十二）	-	-	4,136	-	
7210 租金收入－淨額（附註十七）	34,665	-	40,056	1	
7240 短期投資未實現市價回升利 益（附註二及四）	3,176	-	58,216	1	
7480 其他（附註十七及二十二）	<u>23,292</u>	<u>-</u>	<u>32,103</u>	<u>1</u>	
7100 營業外收入及利益合計	<u>940,468</u>	<u>11</u>	<u>324,290</u>	<u>5</u>	

(接次頁)



財務概況

(承前頁)

營業外費用及損失					
7510	利息支出—減資本化金額後之淨額（附註七及十七）	140,550	2	187,704	3
7521	按權益法認列之投資損失（附註二及六）	267,851	3	63,285	1
7522	其他投資損失（附註二及六）	97,289	1	70,273	1
7530	出售固定資產損失（附註二）	250	-	1,592	-
7560	兌換損失—淨額（附註二及二十二）	42,508	1	-	-
7550	短期投資未實現跌價損失（附註二及四）	8,008	-	-	-
7570	未實現存貨跌價損失（附註二及五）	5,229	-	10,207	-
7620	閒置資產費用（附註八）	82,426	1	28,811	-
7880	其他（附註十七）	42,133	-	39,745	1
7500	營業外費用及損失合計	<u>686,244</u>	<u>8</u>	<u>401,617</u>	<u>6</u>
7900	稅前利益	1,367,974	17	330,133	5
8110	所得稅費用（附註二及十三）	(<u>198,066</u>)	(<u>2</u>)	(<u>32,249</u>)	<u>-</u>
8900	綜合利益	1,169,908	15	297,884	5
9200	非常損失—提前清償第五次有擔保公司債	-	-	(69,198)	(1)
9400	少數股權淨利	(<u>145,224</u>)	(<u>2</u>)	(<u>28,286</u>)	(<u>1</u>)
9600	純 益	<u>\$ 1,024,684</u>	<u>13</u>	<u>\$ 200,400</u>	<u>3</u>
代碼		稅	前	稅	後
9950	基本每股盈餘（附註十三）				
9910	列計非常損失前淨利	\$ 1.77	\$ 1.33	\$ 0.43	\$ 0.35
9930	非常損益	-	-	(0.09)	(0.09)
9950		<u>\$ 1.77</u>	<u>\$ 1.33</u>	<u>\$ 0.34</u>	<u>\$ 0.26</u>

後附之附註係本合併財務報表之一部分。

負責人：



經理人：



主辦會計：





財務概況

台灣聚合化學股份有限公司及子公司
 合併資產負債表
 民國九十三年及九十二年十二月三十一日

	額定及發行股本 - 資本公積 (附註二、六、七及 每股面額 10 元)		固定資產		
	股數	金額	重估增值	長期股權投資	其他
九十二年一月一日餘額	771,403,164	\$ 7,714,032	\$ 156,955	\$ 140,098	\$ 2,428
提列法定盈餘公積	-	-	-	-	-
提列特別盈餘公積	-	-	-	-	-
支付八十五年度以前未領之股利	-	-	-	-	(5)
依持股比例認列被投資公司之資本公積	-	-	-	206	-
依持股比例認列被投資公司資本公積與保留盈餘 調整數	-	-	-	(761)	-
香港分公司財務報表換算調整數	-	-	-	-	-
長期股權投資換算調整數	-	-	-	-	-
依持股比例認列被投資公司長期股權投資未實現 跌價損失迴轉	-	-	-	-	-
迴轉長期股權投資未實現跌價損失	-	-	-	-	-
依持股比例認列被投資公司調整期初未分配盈餘 數額	-	-	-	-	-
依持股比例認列被投資公司之未認列退休金成本 之淨損失	-	-	-	-	-
九十二年度純益	-	-	-	-	-
九十二年十二月三十一日餘額	771,403,164	7,714,032	156,955	139,543	2,423
九十二年度盈餘分配					
提列法定公積	-	-	-	-	-
迴轉特別盈餘公積	-	-	-	-	-
員工紅利-現金	-	-	-	-	-
董監酬勞	-	-	-	-	-
股東紅利-每股現金 0.5 元	-	-	-	-	-
分配後餘額	771,403,164	7,714,032	156,955	139,543	2,423
香港分公司財務報表換算調整數	-	-	-	-	-
逾五年未領股利轉入	-	-	-	-	-
沖回應付以往年度之現金股利	-	-	-	-	9,309
出售城東大樓之資本公積轉處分利益	-	-	(7,107)	-	-
出售被投資公司並將資本公積按出售比例轉處分 損益	-	-	-	(1,394)	-
調整未認列退休金成本之淨損失迴轉	-	-	-	-	-
按權益法認列轉投資公司資本公積調整數	-	-	-	(1,505)	-
按持股比例認列被投資公司調整期初未分配盈餘	-	-	-	-	-
調整長期股權投資未實現跌價損失	-	-	-	-	-
調整被投資公司累積換算調整數	-	-	-	-	-
九十三年度純益	-	-	-	-	-
九十三年十二月三十一日餘額	<u>771,403,164</u>	<u>\$ 7,714,032</u>	<u>\$ 149,848</u>	<u>\$ 136,644</u>	<u>\$ 11,732</u>

負責人：



經理人：





財務概況

單位：新台幣仟元，惟每股面額以元為單位

十五)	保 留 盈 餘 (附 註 十 五)				長期股權投資未實現跌價損失	累 積 換 算 調 整 數	未認列退休金成本之淨損失	股東權益合計
合 計	法定盈餘公積	特別盈餘公積	未 分 配 盈 餘	合 計	(附註二及六)	(附註二及六)	損 失	股 東 權 益 合 計
\$ 299,481	\$ 1,064,901	\$ 175,143	\$ 185,427	\$ 1,425,471	(\$ 432,115)	\$ 127,475	(\$ 141,545)	\$ 8,992,799
-	18,543	-	(18,543)	-	-	-	-	-
-	-	166,884	(166,884)	-	-	-	-	-
(5)	-	-	-	-	-	-	-	(5)
206	-	-	-	-	-	-	-	206
(761)	-	-	761	761	-	-	-	-
-	-	-	-	-	-	(37)	-	(37)
-	-	-	-	-	-	(27,013)	-	(27,013)
-	-	-	-	-	91,483	-	-	91,483
-	-	-	-	-	340,632	-	-	340,632
-	-	-	(527)	(527)	-	-	-	(527)
-	-	-	-	-	-	-	25,132	25,132
-	-	-	200,400	200,400	-	-	-	200,400
298,921	1,083,444	342,027	200,634	1,626,105	-	100,425	(116,413)	9,623,070
-	20,063	-	(20,063)	-	-	-	-	-
-	-	(326,040)	326,040	-	-	-	-	-
-	-	-	(600)	(600)	-	-	-	(600)
-	-	-	(1,910)	(1,910)	-	-	-	(1,910)
-	-	-	(385,702)	(385,702)	-	-	-	(385,702)
298,921	1,103,507	15,987	118,399	1,237,893	-	100,425	(116,413)	9,234,858
-	-	-	-	-	-	(68)	-	(68)
-	-	-	-	-	-	-	-	-
9,309	-	-	-	-	-	-	-	9,309
(7,107)	-	-	-	-	-	-	-	(7,107)
(1,394)	-	-	-	-	-	-	-	(1,394)
-	-	-	-	-	-	-	9,169	9,169
(1,505)	-	-	-	-	-	-	-	(1,505)
-	-	-	(116)	(116)	-	-	-	(116)
-	-	-	-	-	(31,717)	-	-	(31,717)
-	-	-	-	-	-	(104,016)	-	(104,016)
-	-	-	1,024,684	1,024,684	-	-	-	1,024,684
<u>\$ 298,224</u>	<u>\$ 1,103,507</u>	<u>\$ 15,987</u>	<u>\$ 1,142,967</u>	<u>\$ 2,262,461</u>	<u>(\$ 31,717)</u>	<u>(\$ 3,659)</u>	<u>(\$ 107,244)</u>	<u>\$ 10,132,097</u>

後附之附註係本合併財務報表之一部分。

主辦會計：



2004 Annual Report



財務概況

台灣聚合化學工業股份有限公司及子公司

合併財務報表

民國九十三年及九十二年一月一日至十二月三十一日

單位：新台幣仟元

	九十三年度	九十二年度
營業活動之現金流量：		
純 益	\$1,024,684	\$ 200,400
少數股權利益	145,146	28,286
未（已）實現銷貨利益	(5,175)	3,690
存貨跌價損失	5,229	10,207
折舊及攤銷	170,748	173,310
壞帳費用	988	-
短期投資未實現跌價損失	8,008	-
短期投資市價回升利益	(3,176)	(58,216)
其他投資損失	97,289	70,273
按權益法認列投資（利益）損失－ 淨額	(221,136)	63,285
按權益法評價之長期股權投資之現 金股利	20,242	76,121
處分投資利益	(236,195)	(133,800)
出售固定資產利益－淨額	(80,279)	167
遞延所得稅	163,813	15,629
提列退休金	86,325	56,125
營業資產及負債之淨變動：		
應收票據及帳款	27,115	(66,415)
應收關係公司款項	(111,062)	(2,594)
存 貨	(774,626)	(222,183)
其他流動資產	(25,609)	37,292
應付票據及帳款	186,713	(27,739)
應付費用	86,167	(89,863)
應付所得稅	1,701	15,782
應付關係公司款項	83,596	(69,498)
其他流動負債	(3,258)	(113,990)
營業活動之淨現金流入（出）	<u>647,248</u>	<u>(33,731)</u>
投資活動之現金流量：		
其他金融資產變動	30,679	(204,162)
質押之信託資金及銀行定期存款變 動	320,000	796,000

（接次頁）



財務概況

(承前頁)

	九十三年度	九十二年度
長期投資增加	(\$ 208,483)	(\$ 182,801)
短期投資增加	(1,427,931)	(459,282)
購置固定資產	(127,268)	(146,616)
出售固定資產價款	121,246	904
處分長期投資價款	482,168	465,223
遞延費用減少	7,970	-
其他資產增加(減少)	(167,236)	26,772
投資活動之淨現金流入(出)	<u>(968,855)</u>	<u>296,038</u>
融資活動之現金流量：		
短期借款增加	280,215	252,943
發行公司債	1,300,000	-
長期借款減少	(1,114,815)	(844,982)
其他負債變動	(142,440)	(25,196)
發放現金股利	(385,702)	(4)
發放董監事酬勞及員工紅利	(2,510)	-
少數股權增加	<u>129,658</u>	<u>29,511</u>
融資活動之淨現金流入(出)	<u>64,406</u>	<u>(587,728)</u>
匯率影響數	<u>1,537</u>	<u>(37)</u>
本年現金及約當現金淨減少數	(255,664)	(325,458)
年初現金及約當現金餘額	<u>514,230</u>	<u>839,688</u>
年底現金及約當現金餘額	<u>\$ 258,566</u>	<u>\$ 514,230</u>
不影響現金流量之融資活動：		
一年內到期之長期負債	<u>\$ 125,000</u>	<u>\$ 75,000</u>
現金流量資訊之補充揭露：		
本年支付利息(不含資本化金額)	<u>\$ 128,996</u>	<u>\$ 282,430</u>
本年支付所得稅	<u>\$ 32,385</u>	<u>\$ 3,467</u>

後附之附註係本合併財務報表之一部分。

負責人：



經理人：



主辦會計：





財務概況

台灣聚合化學品股份有限公司及子公司
合併財務報表附註
民國九十三年及九十二年
(除另予註明者外，金額均以新台幣仟元為單位)

一、公司沿革及業務範圍

台灣聚合化學品股份有限公司（以下簡稱台聚公司、本公司或母公司）為股票公開上市之公司，主要從事於聚乙烯塑膠粒之生產及銷售。

子公司台聚投資股份有限公司（台聚投資公司）於七十八年五月二十二日成立，並自同年六月五日起開始營業，主要係從事於投資事業，本公司持股比例為 100%。

子公司台聚（香港）有限公司（台聚香港公司）於八十八年十二月八日完成設立登記，並於八十九年一月一日正式開始營業，主要從事貿易事業，本公司持股比例為 100%。

子公司臺聯國際投資股份有限公司（臺聯投資公司）及聯聚國際投資股份有限公司（聯聚投資公司）係由本公司（持股百分之八十）及聯成化學科技股份有限公司（持股百分之二十）於八十五年十月九日投資成立，主要係投資華夏海灣塑膠股份有限公司（華夏公司）、台達化學工業股份有限公司（台達公司）及亞洲聚合股份有限公司（亞聚公司）。截至九十三年十二月三十一日聯聚投資公司及臺聯投資公司共持有華夏公司 30% 股權、台達公司 46% 股權及亞聚公司 41% 股權。

子公司越峯電子材料股份有限公司（越峯公司）於八十年九月五日設立，並於八十三年十二月一日開始生產及銷售等主要營業活動。其產品屬於電感類被動元件，主要營業項目為錳鋅鐵氧磁鐵芯、錳鋅鐵氧磁鐵粉，應用於通訊、資訊及消費性電子產品。本公司及子公司合計持股 50%。

九十三及九十二年度合併財務報表之編製個體包括台聚公司、台聚投資公司、台聚香港公司、聯聚投資公司、臺聯投資公司及越峯公司。

九十三及九十二年度本公司直、間接持有普通股股權超過百分之五十以上之被投資公司中 Swanelake Traders Ltd.、聚利創業投資股份有限公司、台聚管理顧問股份有限公司、亞洲石化聯合股份有限公司及昌隆貿易股份有限公司之個別總資產及營業收入均未達母公司合併總資產及合併營業收入百分之十，且上述五家公司合計總資產或合計營業收入亦未達母公司總資產或營業收入百分之三十，因是未併入編製合併財務報表。

截至九十三及九十二年底止，本公司及子公司之員工人數合計分別為 619 人及 622 人。



財務概況

二、重要會計政策之彙總說明

本合併財務報表係依照證券發行人財務報告編製準則及一般公認會計原則編製。依照前述準則及原則編製合併財務報表時，本公司及子公司對於備抵呆帳、存貨跌價損失、固定資產折舊、閒置資產費用、遞延費用攤銷及退休金等，必須使用合理之估計金額，因估計通常係在不確定情況下作成之判斷，因此可能與將來實際結果有所差異。

重要會計政策彙總說明如下：

資產與負債區分流動與非流動之標準

流動資產包括用途未受限制之現金及約當現金以及預期於一年內變現或耗用之資產；固定資產、無形資產及其他不屬於流動資產者為非流動資產。流動負債為將於一年內清償之負債，負債不屬於流動負債者為非流動負債。

合併財務報表編製基礎

母公司直接持有或透過子公司間接持有被投資公司普通股股權達百分之五十之長期投資，其總資產或營業收入超過母公司各該項金額百分之十以上者，其財務報表予以合併，於編製合併報表時，母子公司間重要之交易及其金額，均予銷除。合併借（貸）項係投資成本與所取得股權淨值間之差額（溢額或折額），先分析其產生之原因，除屬永久性資產者外，則依其性質分年攤銷；若無法分辨其產生原因，則視個別公司之情形，按五年至二十年攤銷。合併借（貸）項以淨額列示。

約當現金

約當現金係自投資日起三個月內到期之附買回債券。

短期投資

短期投資係投資國內外上市（櫃）公司股票、債券及開放型基金受益憑證，以成本與市價孰低為評價基礎，跌價損失列入當期損益計算。股票股利不列為投資收益，僅註記股數增加，並按增加後之總股數重新計算每股成本。現金股利除投資年度列為投資成本之收回外，均列為當期之投資收益。

市價與成本比較時，按總成本與總市價比較，市價低於成本時，則提列備抵跌價損失；已提列之備抵跌價損失，若因短期投資之市價已告回升，則於提列金額內予以沖回。出售時其成本係按移動平均法計算。

備抵呆帳

備抵呆帳係按應收票據及帳款之帳齡及收現可能性估列。

存 貨

存貨係按加權平均成本與市價（重置成本與淨變現價值）孰低評價。

長期股權投資

本公司對被投資公司持有表決權股份達百分之二十以上或具有重大影響力之長期股權投資係按權益法計價，被投資公司發生純益或純損時，同期認列投資損益，認列被投資公司之虧損原則上以使對該被投資公司之長期股權投資及墊款（包括應收帳款及其他往來款項）之帳面餘額降至零為限。但若本公司意圖繼續支持被



財務概況

投資公司或預期被投資公司短期內會獲利而不願放棄該被投資公司，則按持股比例繼續認列投資損失，因而致對該被投資公司之長期股權投資及墊款帳面價值發生貸方餘額時，則列於其他負債項下。

長期股權投資按權益法計價者，以投資成本加（或減）按股權比例認列被投資公司之純益（或純損）及資本公積計算，收取之現金股利作為長期股權投資之減項。取得股權或首次採用權益法時，投資成本與所取得股權淨值間之差額（溢價或折價）按 5 至 20 年平均攤銷。

在持有上述被投資公司表決權超過百分之五十或符合下列所有條件且除編入合併財務報表者外，其投資損益及資本公積應於當期認列，其他得依取得之最近年度財務報表，按當年度約當持股比例認列投資損益及資本公積：

- (一)長期股權投資之期初股權淨值達新台幣五仟萬元以上，且達本公司實收資本額 5% 以上。
- (二)持有被投資公司股權 30% 以上或公司之持股與公司之董事長或董事、監察人、經理人及公司直接或間接控制之事業對該被投資公司之綜合持股超過 50%。
- (三)為被投資公司持股比例前三名大股東；或派任被投資公司之總經理。

持有被投資公司有表決權股份未達百分之二十且不具重大影響力者，採用成本法評價，於投資年度收到現金股利時，作為投資成本減項，嗣後年度收到現金股利時，方認列投資收益；收到股票股利時，僅註記增加股數，不增加投資帳面金額，亦不認列投資收益。投資於上市或上櫃公司之股票，當市價低於成本時，則提列備抵跌價損失，未實現跌價損失作為股東權益減項；市價回升時，則於提列金額內予以沖回。投資於未上市公司之股票，當該項投資之價值確已減損，且回復希望甚小時，則減少其帳面價值，認列投資損失。

長期投資出售時其成本係按移動平均法計算。

本公司及子公司與採權益法計價之被投資公司間交易所產生之損益，於本期尚未實現者，予以銷除，俟實現年度始行認列，處理方法如下：

- (一)本公司或子公司銷售予被投資公司：

出售存貨－按持股比例計算未實現銷貨利益，並分別借記「未實現銷貨毛利」及貸記「遞延貸項－聯屬公司間利益」。

出售固定資產－按持股比例計算未實現出售固定資產利益並分別借記「未實現處分固定資產利益」及貸記「遞延貸項－聯屬公司間利益」，並按出售固定資產之估計使用年限採直線法攤提。

- (二)被投資公司銷售予本公司或子公司：

按約當持股比例，調整「長期股權投資損益」及「長期股權投資」。

固定資產及閒置資產

固定資產及閒置資產係按成本（或成本加重估增值）減累積折舊計價。重大改良及更新作為資本支出；零星更換及維護修理支出則作為當年度費用。

折舊係依照下列估計耐用年數，按直線法計算提列：土地改良，三至三十年；



財務概況

廠房建築及設備，三至五十五年；機器及設備，三至十五年；交通及運輸設備，一至五年；修護零件，五年；其他設備，二至二十年。凡屆滿耐用年數之固定資產，仍繼續使用者，按其殘值依預定耐用年數，繼續提列折舊。

符合資本租賃之設備，係以各期租金給付額之現值總額或租賃開始日租賃資產公平價值較低者作為成本入帳，並同時認列應付租賃款。每期所支付租賃款中之隱含利息列為當期之利息費用，並按與自有設備相同之折舊方法及年限計提折舊。

固定資產及閒置資產報廢或出售時，其相關成本、重估增值及累計折舊均自帳上予以減除，因而產生之損益依其性質列為當期之營業外利益或損失。

遞延費用

遞延費用依直線法分五至七年攤銷。

員工退休金

本公司及越峯公司按精算結果認列退休金成本並按精算結果補列遞延退休金成本及應計退休金負債。

員工認股權

發行酬勞性員工認股權憑證，其給與日或修正日於九十三年一月一日（含）以後者，開始適用財團法人中華民國會計研究發展基金會解釋函相關規定，本公司並選擇採用內含價值法處理，酬勞成本於符合認股權計畫所規定之員工服務年限內逐期認列為費用。

收入認列方式

銷貨收入係於貨物之所有權及風險移轉予客戶時認列（一般係於運出時移轉），銷貨退回及折讓係於實際發生年度列為銷貨之減項，銷貨退回之相關銷貨成本則列為銷貨成本減項。

去料加工時，加工產品之所有權及風險並未移轉，是以越 公司去料時不作銷貨處理。

買賣原料、半成品或委由其他企業加工之交易事項，原以進銷貨之會計處理，若其所有權或風險尚未移轉，因非屬進銷貨之型態，予以調整減少銷貨收入及銷貨成本。

所得稅

所得稅係作跨期間與同期間之所得稅分攤，即將可減除暫時性差異、未使用以前年度虧損扣抵及未使用投資抵減之所得稅影響數認列為遞延所得稅資產，並評估其可實現性，認列相關備抵評價金額；而應課稅暫時性差異之所得稅影響數則認列為遞延所得稅負債。遞延所得稅資產或負債依其相關資產或負債之分類劃分為流動或非流動項目，無相關之資產或負債者，依預期回轉期間之長短劃分為流動或非流動項目。

因購置設備或技術、研究發展、人才培訓及股權投資等所產生之所得稅抵減，採當期認列法處理。

以前年度應付所得稅之調整，包含於當年度之所得稅中。



財務概況

本公司及子公司未分配盈餘加徵百分之十之所得稅，於股東會決議年度認列為費用。

以外幣為準之交易事項

以外幣為準之交易事項（除衍生性金融商品交易外）係按交易發生時匯率折算之新台幣金額入帳。外幣資產及負債實際收付結清時，因適用不同匯率所產生之損失或盈益，列為結清年度之損益。外幣資產及負債之年底餘額，按年底之匯率予以換算調整，因而產生之兌換差額處理如下：

- (一)長期股權投資按權益法計價者－該項差額作為累積換算調整數，並列於股東權益項下。
- (二)長期股權投資按成本法計價者－若換算後之金額低於原始成本及回轉仍未超過原始成本時，則比照前述之權益法處理；若高於原始成本，則不予調整。
- (三)其他外幣資產及負債之兌換差額列為當年度損益。

本公司香港分公司之財務報表，依下列方式換算為新台幣金額：資產及負債科目－均按資產負債表日之匯率換算；期初未分配盈餘－以期初換算餘額結轉；損益科目－按加權平均匯率換算，外幣財務報表換算所產生之兌換差額列示於累積換算調整數項下。

遠期外匯買賣合約

避險性質之遠期外匯買賣合約，係於訂約日以該日之即期匯率衡量入帳，訂約日即期匯率與約定遠期匯率間之差額於合約期間內攤銷。遠期外匯買賣合約之期末餘額，再按期末之即期匯率予以換算調整，所產生之兌換損益列為當期損益。遠期外匯買賣合約所產生之應收、應付款項於資產負債表以淨額列示。

選擇權合約

係於到期日履約之外匯選擇權合約。賣出選擇權收取之權利金列為負債；買入選擇權支付之權利金則列為資產。履約時，將權利金沖轉，並與因履約而產生之損失或利益，列為當期損失或利益。資產負債表日尚未到期或平倉者，則依合約之公平價值予以調整其帳面價值，因而產生之差額，列為當期損益。

三、現金及約當現金

	九 十 三 年 十二月三十一日	九 十 二 年 十二月三十一日
現 金		
庫存現金及銀行存款	\$206,566	\$138,372
銀行定期存款－利率九十三 年 0.80%-1.50%，九十二 年 0.80%-1.50%	52,000	172,457
約當現金－附買回債券；利率 2%-2.25%，九十三年一月起 陸續到期	-	203,401
	<u>\$258,566</u>	<u>\$514,230</u>



財務概況

四、短期投資

	九 十 三 年 十二月三十一日	九 十 二 年 十二月三十一日
國內受益憑證	\$ 3,043,149	\$ 1,784,567
國內上市上櫃股票	604,462	299,012
國外上市股票	30,119	32,304
國外受益憑證	-	40,777
國內可轉換公司債	-	20,000
	<u>3,677,730</u>	<u>2,176,660</u>
減：備抵跌價損失	<u>31,334</u>	<u>26,504</u>
	<u>\$ 3,646,396</u>	<u>\$ 2,150,156</u>

上述國內外上市上櫃股票、可轉換公司債及受益憑證按九十三及九十二年十二月份平均收盤價或期末淨值計算分別約為 3,646,405 仟元及 2,162,217 仟元。

五、存 貨

	九 十 三 年 十二月三十一日	九 十 二 年 十二月三十一日
製 成 品	\$ 1,375,626	\$ 592,254
在 製 品	119,304	105,466
原 料	41,588	92,407
物 料	93,881	26,741
副 產 品	-	267
在途存貨	-	38,923
	<u>1,630,399</u>	<u>856,058</u>
減：備抵跌價損失	<u>17,461</u>	<u>12,517</u>
	<u>\$ 1,612,938</u>	<u>\$ 843,541</u>

六、長期股權投資

	九十三三年十二月三十一日		九十二年十二月三十一日	
	帳 列 金 額	持 股 百分比	帳 列 金 額	持 股 百分比
長期股權投資				
按權益法計價				
上市公司				
台達化學工業股份有限公司	\$ 2,293,810	45.7	\$ 2,249,036	45.7
亞洲聚合股份有限公司	2,389,870	40.4	2,246,302	40.4
華夏海灣塑膠股份有限公司	<u>1,841,106</u>	30.3	<u>1,639,170</u>	30.3
	<u>6,524,786</u>		<u>6,134,508</u>	
非上市或上櫃公司				
Swanlake Traders Ltd.	494,930	100.0	639,264	100.0
台聚管理顧問股份有限公司	1,146	100.0	1,065	100.0
Golden Amber Enterprises Limited (GAEL)	77,126	100.0	1,458	100.0
ACME Electronics (BVI) Corp. (9,863)	100.0	(4,669)	100.0

(接次頁)



財務概況

(承前頁)

	九十三年十二月三十一日		九十二年十二月三十一日	
	帳列金額	持 股 百分比	帳列金額	持 股 百分比
亞洲石化聯合股份有限公司	\$ 973	100.0	\$ 1,000	100.0
聚利創業投資股份有限公司	332,027	70.0	443,822	70.0
昌隆貿易股份有限公司	38,674	99.9	32,494	99.9
ACME Electronics (Cayman) Corp.	257,475	51.1	235,442	51.1
聚利管理顧問股份有限公司	6,170	46.0	5,915	46.0
順昶塑膠股份有限公司	432,802	40.7	479,714	40.8
建榮開發投資股份有限公司	-	-	29,945	22.8
Unic Insurance Ltd.	16,766	20.0	17,799	20.0
順昱科技股份有限公司	2,113	8.1	6,223	8.1
中華電訊科技股份有限公司	2,027	20.9	10,364	20.7
吉邦光電股份有限公司	-	3.3	-	3.3
	<u>1,652,366</u>		<u>1,899,836</u>	
長期股權投資貸餘轉列長期應收款－關 係人之減項	<u>1,586</u>		<u>1,699</u>	
長期股權投資貸餘	<u>8,483</u>		<u>2,970</u>	
小 計	<u>8,187,221</u>		<u>8,039,013</u>	
按成本法計價				
上市或上櫃公司				
世界先進積體電路股份有限公司	1,276,675	4.3	1,411,370	4.8
合晶科技股份有限公司	35,401	1.5	35,401	1.5
廣輝電子股份有限公司	443,682	0.8	280,627	1.0
台達化學工業股份有限公司	43,821	1.5	55,337	1.9
台新金融控股股份有限公司	-	-	237,069	0.4
中華開發金融控股股份有限公司	<u>39,496</u>	-	<u>39,496</u>	-
	1,839,075		2,059,300	
減：備抵長期股權投資跌價損失	<u>31,717</u>		<u>-</u>	
	<u>1,807,358</u>		<u>2,059,300</u>	
非上市或上櫃公司				
漢通創業投資股份有限公司	322,842	16.8	322,842	16.8
慧聚開發投資股份有限公司	17,000	10.0	57,000	10.0
菲律賓 H&Q 創業投資股份有限 公司	1,401	2.2	1,495	2.2
SOHOware - Preferred A	-	1.9	12,510	1.9
Boldworks, Inc.	-	1.6	12,184	1.6
吉聯積體電路股份有限公司	1,564	1.4	29,896	1.4
信東生技股份有限公司	25,812	1.1	25,812	1.1
Teratech Corp.	30,477	0.9	30,477	0.9
大中票券金融股份有限公司	4,000	0.1	4,000	0.1
順昶塑膠股份有限公司	1,327	0.1	1,327	0.1
太極影音科技股份有限公司	900	0.1	900	0.1
TGF Linux Communications, Inc.	-	-	3,845	-
! hey INC.	3,057	-	3,057	-
和喬科技股份有限公司	<u>306</u>	-	<u>725</u>	-
	<u>408,686</u>		<u>506,070</u>	
小 計	<u>2,216,044</u>		<u>2,565,370</u>	

(接次頁)



財務概況

(承前頁)

	九十三年十二月三十一日		九十二年十二月三十一日	
	帳列金額	持 股 百分比	帳列金額	持 股 百分比
其他長期投資				
不動產信託證券化受益證券				
特力中欣忠孝東路大樓不動產 信託證券化受益證券	\$ 20,000	-	\$ -	-
遠雄人壽大都市國際中心商業 大樓不動產信託證券化受益 證券	20,000	-	-	-
長期債券投資				
SOHOware Convertible Note	9,513	-	-	-
	<u>49,513</u>		<u>-</u>	
預付長期投資款				
中華電訊科技股份有限公司	15,000	-	-	-
合 計	<u>\$ 10,467,778</u>		<u>\$ 10,604,383</u>	

按權益法計價之長期股權投資 ACME Electronics (BVI) Corp. (以下簡稱 ACME (BVI)) 係按未經會計師查核之財務報表計算外其餘係按當年度經會計師查核之財務報表計算投資損益。吉邦光電股份有限公司因持續虧損，且本公司及子公司對該公司未有任何債務保證及重大承諾事項，故投資損失之認列以使對該等公司之投資帳面餘額降至零為限。ACME (BVI) 按未經會計師查核之財務報表評價之長期股權投資，對本公司及子公司財務狀況及經營結果並無重大影響。

本公司於九十三年二月將台新金融控股股份有限公司股票全數處分完畢；另本公司配合越峯電子材料股份有限公司於九十三年三月底登錄興櫃交易，提供 398,000 股售予推薦證券商。

本公司於九十三及九十二年度分別增加投資廣輝電子股份有限公司計 163,056 仟元及 38,963 仟元。另於九十二年一月對 Swanlake Traders, Ltd. 增資 76,379 仟元，以充實該公司營運資金並對外投資。本公司於九十二年度配合中華電訊科技股份有限公司辦理減資 80% 彌補虧損並同時增加對該公司投資 17,825 仟元。本公司於九十二年六月以 11,750 仟元向個人股東購入昌隆貿易股份有限公司之股票 979,162 股，致持股比例達 99.9%。

順昱科技股份有限公司於九十二年八月辦理現金增資以充實營運資金，本公司依持股比例增加投資 4,065 仟元；本公司於九十二年十二月投資設立亞洲石化聯合股份有限公司，資本額為 1,000 仟元。

慧聚開發投資股份有限公司因持續虧損，本公司之原投資價值確已減損，經評估後於九十三年度及九十二年度分別認列永久性跌價損失 40,000 仟元及 53,000 仟元。

本公司於九十三年度及九十二年第四季陸續處分世界先進積體電路股份有限公司股票分別為 11,304,000 股及 4,300,000 股；另於九十二年六月配合台灣慧智股份有限公司之組織調整，將持有該公司之股票全部出售；菲律賓 H&Q 創業投資股份有限公司於九十二年度以 164 仟元向本公司買回普通股股票 25,617 股。



財務概況

本公司於九十三年四月將持有建榮開發投資股份有限公司股票全數處分完畢。

本公司於九十三年九月認購特力中欣忠孝東路大樓不動產資產信託證券化受益證券，該受益證券分 A、B、C 三券，發行總金額為 600,000 仟元。其中 A 券 300,000 仟元，B 券 120,000 仟元，其餘為 C 券發行金額，由台新國際商業銀行股份有限公司擔任受託人並以私募之方式募集，發行期間為九十三年九月九日至一〇〇年九月九日，本公司係購買 A 券受益證券（受償順位為第一順位），年利率為 3.73%，每半年單利計息一次。該受益證券因採私募發行，故於轉讓時應符合證券交易法第四十三條之八有關私募有價證券轉讓之限制相關規定。另本受益憑證係以處分原始信託財產為償還受益證券本金來源。原始信託財產之處分時程與底價，依該投資說明書第陸條之規定對外公開標售。

本公司於九十三年十一月認購遠雄人壽大都市國際中心商業大樓不動產資產信託證券化受益證券，該受益證券分優先順位受益證券及次順位受益證券，發行總金額為 530,000 仟元。其中優先順位受益證券 380,000 仟元，次順位受益證券 150,000 仟元，由臺灣土地銀行股份有限公司擔任受託人並以私募之方式募集，發行期間為九十三年十一月十九日至九十九年十一月十九日，本公司係購買優先順位受益證券（受償順位為第一順位），年利率為 4.05%，每半年單利計息一次。該受益證券因採私募發行，故於轉讓時應符合證券交易法第四十三條之八有關私募有價證券轉讓之限制相關規定。另本受益憑證係以處分原始信託財產為償還受益證券本金來源，於受益憑證預期到期日之六個月前，依該信託契約第十四條之一第一項之規定決定底價對外公開銷售原始信託財產。

台投公司決定對中華電訊科技股份有限公司繼續支持，於九十三年七月支付長期投資股權 15,000 仟元。

因被投資公司 Boldworks Inc.與 TGF Linux Communication, Inc.持續虧損、和喬科技股份有限公司與大中票券金融股份有限公司辦理減資，台聚投資公司於九十三及九十二年度分別認列投資損失 57,289 仟元及 17,273 仟元。

越峯公司於八十七年起透過 Golden Amber Enterprises Limited（以下簡稱 GAEL）與大陸東莞長安上沙管理區之高安電子廠簽訂來料加工合同，加工後之成品就近供應大陸外銷廠商。

越峯公司於九十年八月四日經經濟部投資審議委員會（以下簡稱投審會）核准投資設立 ACME Electronics (Cayman) Corp.，截至九十三年十二月三十一日止，共計匯出 259,234 仟元（美金 7,723 仟元）用以投資越峯電子（昆山）有限公司。

越峯公司另於九十二年五月八日經投審會核備投資設立 ACME (BVI)，截至九十三年十二月三十一日止共計匯出 1,737 仟元（美金 50 仟元）用以投資 ACME Magnetics (USA) Inc.從事美洲銷售拓展業務。

越峯公司另於九十三年九月三十日經投審會核准對大陸投資，經由 GAEL 轉投資峯峰電子（廣州）有限公司，截至九十三年十二月三十一日止，共計匯出 76,184 仟元（美金 2,300 仟元）。



財務概況

越峯公司九十三及九十二年十二月底出借給高安電子廠之機器設備淨值分別為 46,194 仟元及 48,059 仟元。

為業務往來之必要，越峯公司將資金無息貸與 GAEL（帳列長期應收款－關係人），九十三及九十二年十二月三十一日之餘額分別為 44,593 仟元及 22,886 仟元。

為營運週轉之需要，越峯公司將資金計息貸與 ACME（BVI）（帳列長期應收款－關係人），截至九十三及九十二年十二月三十一日止餘額分別為 1,586 仟元（美金 50 仟元）及 1,699 仟元（美金 50 仟元），惟該餘額已與長期股權投資貸餘沖抵。

依權益法評價之上市及上櫃公司市價按九十三及九十二年十二月平均收盤價計算分別為 5,016,870 仟元及 5,251,368 仟元。依成本法評價之上市及上櫃公司市價按九十三及九十二年十二月平均收盤價計算分別為 1,976,374 仟元及 2,622,529 仟元。

七、固定資產

本公司於六十七年度及七十七年度依據政府法令之規定，將若干固定資產辦理重估價，重估增值金額分別為 323,777 仟元及 283,763 仟元，除增加固定資產帳列金額外，並同時貸記資本公積（附註十四）及土地增值稅準備。

因部分固定資產業已處分或轉列其他資產－閒置資產，因此重估增值金額已減少為下列金額：

	九 十 三 年 十二月三十一日	九 十 二 年 十二月三十一日
土 地	\$240,681	\$240,681
土地改良	16,975	16,975
廠房建築及設備	56,483	56,483
機器及設備	149,975	150,028
其他設備	274	274
	<u>\$464,388</u>	<u>\$464,441</u>

上述土地增值稅準備因合併取得土地及高雄廠廠區被徵收土地及處分台北城東大樓部分房地之故，截至九十三年底止其餘額調整為 99,432 仟元。

本公司及子公司對成本及重估增值計提之之累積折舊列示如下：

	九 十 三 年 十二月三十一日	九 十 二 年 十二月三十一日
土地改良	\$ 86,804	\$ 85,210
廠房建築及設備	287,322	271,062
機器及設備	2,901,149	2,824,958
交通及運輸設備	26,547	24,677
租賃資產	14,254	13,133
其他設備	53,081	80,012
修護零件	61,062	21,358
	<u>\$ 3,430,219</u>	<u>\$ 3,320,410</u>



財務概況

九十三及九十二年度固定資產之折舊費用，分別為 164,384 仟元及 163,603 仟元（包括重估增值提列之折舊費用九十三及九十二年度分別為 927 仟元及 1,134 仟元）。

九十三年及九十二年底預付工程及設備款主要係生產線之設備更新及蒸汽產生系統等。

九十三及九十二年度利息資本化金額分別為 4,524 仟元及 3,382 仟元；九十三及九十二年度利息資本化前之利息總額分別為 145,074 仟元及 191,086 仟元；資本化利率區間分別為 3.31%-5.36% 及 5.36%-6.17%。

八、其他資產

	九 十 三 年 十二月三十一日	九 十 二 年 十二月三十一日
閒置資產－淨額		
土地	\$ 36,463	\$ 36,463
廠房建築及設備	6,806	8,192
機器及設備	19,362	96,811
修護零件	-	661
	<u>62,631</u>	<u>142,127</u>
出租資產－淨額	149,046	191,900
存出保證金	14,880	16,002
其他金融資產－非流動（附註二 十一）	15,000	-
長期其他應收款（附註十六）	<u>57,277</u>	<u>29,680</u>
	<u>\$298,834</u>	<u>\$379,709</u>

本公司高密度聚乙烯廠於七十八年九月起停止生產，因而將該廠之土地、廠房及機器設備等轉列閒置資產，而相關之折舊、稅捐及維護費用列入閒置資產費用。

本公司為提高高雄廠生產能量，於八十七年開始執行擴建 LDPE 生產線之計劃，向日本 Mitsubishi Chemical Co. 購買機器設備，約新台幣一億五仟萬元；惟八十八年度時就整體投資環境快速變遷，是以重行評估執行本投資計劃之適當時機而暫緩執行。此機器設備已轉列其他資產項下，並依淨變現價值評估帳面價值，分年依直線法攤銷，而相關之折舊、稅捐及維護費用則列入閒置資產費用。

為配合本公司搬遷至內湖辦公大樓，原城東大樓業已出租，相關資產轉列為出租資產。本公司於九十二年十二月二十五日與富兒企業股份有限公司簽訂合約，將城東大樓 11、12 樓及地下二層之停車位予以出售，處分價款 111,373 仟元，處分利益為 76,359 仟元，已於九十三年第一季完成過戶。本公司另於九十三年九月八日與勇南企業有限公司簽訂合約（業於九十三年十二月二十三日簽訂不動產買賣契約更正條款，變更買受人為王金鳳女士），將城東大樓 6、7、8、9、10 樓及地下第二層之停車位予以出售，處分價款 303,276 仟元，處分利益 216,847 仟元，已於九十四年二月底完成過戶，並列入九十四年第一季財務報表。



財務概況

九、短期借款

	九 十 三 年 十二月三十一日	九 十 二 年 十二月三十一日
應付商業本票淨額		
貼現率：九十三年 1.00%- 2.18%；九十二年 0.75%- 2.40%	\$ 1,008,207	\$ 1,332,576
銀行短期借款		
九十三年利率 1.63%- 3.10%；九十二年利率 2.05%-2.20%	<u>692,584</u>	<u>88,000</u>
	<u>\$ 1,700,791</u>	<u>\$ 1,420,576</u>

十、長期借款

(一)應付有擔保公司債

	九 十 三 年 十二月三十一日	九 十 二 年 十二月三十一日
第六次有擔保公司債－90.2.8 發行，利率：5.36%，自發 行日起屆滿五年時，一次償 還本金	\$ 1,000,000	\$ 1,000,000
第七次有擔保公司債－93.8.2 發行，甲、乙、丙、丁、戊 券分別為 200,000 仟元、 300,000 仟元、200,000 仟 元、300,000 仟元及 300,000 仟元，甲券自發行日起屆滿 三年、乙券自發行日起屆滿 四年、丙券、丁券自發行日 起屆滿五年分別還本；戊券 自發行日起屆滿第三、四、 五年分別還本 20%、30%、 50%。利率分別為 1.9%、 2.03%、2.18%、2.1682%及 2.6%	<u>1,300,000</u>	<u>-</u>
	<u>\$ 2,300,000</u>	<u>\$ 1,000,000</u>

本公司發行之第五次有擔保公司債利率較高，為降低公司整體資金成本及減輕未來之利息負擔，於九十二年五月底以 1,083,795 仟元提前清償第五次有擔保公司債 1,000,000 仟元，經扣除應計利息費用後，計產生提前清償損失 69,198 仟元。



財務概況

本公司發行之第六次有擔保公司債，係由中國信託商業銀行擔保發行，並提供部分台北辦公室、高雄廠之土地及建物作為擔保品。

本公司為規避未來利率上升之風險，於九十三年七月申請發行第七次有擔保公司債 1,300,000 仟元用以償還長期借款，該次公司債係由中國國際商業銀行及台灣工業銀行擔保發行，本公司另提供部分高雄廠房地及持有廣輝電子股份有限公司股票 6,000,000 股作為擔保。

(二)中長期借款

	九 十 三 年 十二月三十一日	九 十 二 年 十二月三十一日
應付商業本票－淨額，九十三年利率 0.912%-1.162%，期間 93.06.30-98.10.07	\$ 1,795,185	\$ -
遠東商業銀行中期融資案 中期借款－期間為 91.01~94.08，九十二年利率 1.80%，於九十三年提前清償	-	1,200,000
復華商業銀行中長期借款案 中期借款－期間為 91.11~94.11，九十三年利率 2.27%-2.345%；九十二年利率 2.52%-2.525%	100,000	400,000
長期借款－借款期間 92.5.23~97.5.22，自 94.11.7 起，每半年償還本金，共分六期平均償還，九十三年利率 2.76%-2.835%；九十二年利率 2.775%	150,000	20,000
上海商銀中長期借款案 中期借款－期間為 92.02~96.01，九十三年利率 2.2411%-2.73%；九十二年利率 2.2411%	200,000	190,000
長期借款－期間為 92.12.30~97.12.30，九十三年利率 2.29%；九十二年利率 1.93%	100,000	100,000

(接次頁)



財務概況

(承前頁)

	九 十 三 年 十二月三十一日	九 十 二 年 十二月三十一日
台北國際商銀中期借款案		
中期借款－期間為 92.05~95.02，九十三 年 利率 1.85%- 2.00%；九十二年利率 2.10%	400,000	400,000
中期借款－期間為 93.2.16~96.2.16，九十 三年利率 1.85%	\$ 200,000	\$ -
中國國際商銀中長期借款案		
中期借款－期間為 92.12.15~97.12.15，九 十二年利率 1.91%- 1.93%	-	1,000,000
長期借款－期間為 92.06~97.06，九十二 年 利率 2.0402%- 2.1448%，於九十三年 提前清償	-	300,000
玉山商銀中期借款案		
中期借款－期間為 92.06~95.06，九十二 年 利率 2.06%- 2.209%，於九十三年 提前清償	-	300,000
台北富邦銀行中長期借款案		
中期借款－期間為 91.04~94.04，九十二 年利率 2.05%-2.50%	-	50,000
長期借款－期間為 91.6.27~101.6.27，九 十二年利率 0.75%- 1.20%	-	100,000
小 計	<u>2,945,185</u>	<u>4,060,000</u>
減：一年內到期部分	<u>125,000</u>	<u>75,000</u>
	<u>\$ 2,820,185</u>	<u>\$ 3,985,000</u>

本公司於九十二年度向中國國際商業銀行申貸中期擔保借款 1,000,000 仟元，並提供高雄廠土地作為擔保品，約定於動撥滿二年時還款 200,000 仟元，滿四年時還款 200,000 仟元，餘 600,000 仟元到期一次償還。本公司已於第七次



財務概況

有擔保公司債發行後提前全數償還完畢。

本公司於九十二年度另向上海商業銀行申貸中期信用借款 100,000 千元，約定於滿四年時還款 50,000 千元，餘款 50,000 千元到期一次償還。

本公司於九十三年二月時向台北國際商業銀行申貸中期信用借款 200,000 千元，到期一次還款。

本公司依「台北市振興景氣專案融資辦法」向台北銀行西湖分行申貸中長期擔保放款及週轉性放款額度共計 200,000 千元，並提供台北內湖辦公大樓為擔保品。其中長期擔保放款 100,000 千元已於九十一年六月二十七日撥入，借款期限十年，屆滿二年後按月分期攤還。

有關上述借款提供擔保品之金額請參閱附註十八。

十一、員工退休金

本公司及越峯公司對正式聘用員工訂有退休辦法。依該辦法規定，員工退休金之支付係根據員工服務年資及其退休前六個月之月平均薪資及員工服務年資計算。

本公司每月按員工薪資總額百分之九（八十五年度以前按百分之八，八十五年及九十年七月一日前為百分之十五）及越峯公司自八十三年五月起按支付薪資總額百分之二提撥退休基金，交由勞工退休準備金監督委員會管理，並以其名義存入中央信託局。員工退休時，其退休金直接由退休準備金支付，倘有不足，則由本公司及越峯公司支付。

本公司及越峯公司依照財務會計準則公報第十八號「退休金會計處理」規定，應予揭露之資訊如下：

(一)九十三及九十二年度淨退休金成本為：

	九 十 三 年 度	九 十 二 年 度
服務成本	\$ 24,144	\$ 22,260
利息成本	19,512	29,125
退休基金資產實際報酬	(\$ 1,989)	(\$ 3,058)
退休基金資產利益	(2,426)	(4,158)
退休基金資產預期報酬	(4,415)	(7,216)
攤銷數	<u>32,677</u>	<u>32,351</u>
淨退休金成本	<u>\$ 71,918</u>	<u>\$ 76,520</u>

(二)九十三及九十二年十二月三十一日退休基金提撥狀況與帳載應計退休金負債之調節如下：

	九 十 三 年 十二月三十一日	九 十 二 年 十二月三十一日
給付義務		
既得給付義務	(\$513,687)	(\$379,591)
非既得給付義務	(303,746)	(350,672)
累積給付義務	(817,433)	(730,263)
未來薪資增加之影響數	(70,136)	(51,621)

(接次頁)



財務概況

(承前頁)

	九 十 三 年 十二月三十一日	九 十 二 年 十二月三十一日
預計給付義務	(887,569)	(781,884)
退休基金資產公平價值	<u>167,660</u>	<u>180,346</u>
提撥狀況	(719,909)	(601,538)
未認列過渡性淨給付義務	195,230	227,776
未認列退休金損益	68,371	(37,215)
補列之退休金負債	(<u>180,755</u>)	(<u>139,761</u>)
應計退休金負債	(<u>\$637,063</u>)	(<u>\$550,738</u>)

九十三及九十二年底應計退休金負債係分別減除台聚香港公司預付退休金1,889 仟元及 2,206 仟元之淨額。

	九 十 三 年 十二月三十一日	九 十 二 年 十二月三十一日
(三)退休金給付義務之假設為：		
折現率	3.00%	2.50%-5.50%
未來薪資水準增加率	2.00%	0.50%-4.50%
退休基金資產預期投資報酬率	3.00%	2.50%-5.00%

	九 十 三 年 度	九 十 二 年 度
(四)既得給付	<u>\$ 529,955</u>	<u>\$ 391,191</u>

(五)員工退休金其他相關資料如下：

	九 十 三 年 度	九 十 二 年 度
退休準備金之變動如下：		
年初餘額	\$180,346	\$187,604
本年提撥	26,545	26,583
本年孳息	1,989	2,471
本年支付	(<u>41,220</u>)	(<u>36,312</u>)
年底餘額	<u>\$167,660</u>	<u>\$180,346</u>

十二、本期發生之用人、折舊、折耗及攤銷費用

依其功能別彙總如下：

性質別	九 十 三 年 度			九 十 二 年 度		
	屬於營業 成本者	屬於營業 費用者	合 計	屬於營業 成本者	屬於營業 費用者	合 計
用人費用						
薪資費用(含 勞健保)	\$ 424,003	\$ 171,095	\$ 595,098	\$ 372,143	\$ 142,015	\$ 514,158
退休金費用	48,784	23,134	71,918	52,802	23,718	76,520
其他用人費用	1,621	488	2,109	1,621	425	2,046
折舊費用	145,160	19,224	164,384	143,160	20,443	163,603
攤銷費用	4,128	2,236	6,364	4,128	5,579	9,707



財務概況

十三、所得稅

(一)本公司及子公司帳列稅前利益按法定稅率 25%計算之所得稅費用之調節如下：

	九 十 三 年 度	九 十 二 年 度
稅前利益按法定稅率 (25%)		
計算之稅額	\$432,641	\$ 79,444
加(減)調節項目：		
永久性差異	(35,395)	(25,347)
暫時性差異	(348,208)	<u>16,138</u>
當年度應負擔所得稅	49,038	70,235
未分配盈餘加徵 10%營利事 業所得稅	6,486	1,012
虧損後抵	(457)	(43,418)
投資抵減	(19,472)	(12,589)
預付所得稅扣抵	(17,735)	(266)
其 他	<u>67</u>	<u>1,252</u>
應付所得稅	<u>\$ 17,927</u>	<u>\$ 16,226</u>

(二)所得稅費用構成項目如下：

	九 十 三 年 度	九 十 二 年 度
當年度應負擔所得稅	\$ 49,038	\$ 70,235
未分配盈餘加徵 10%營利事 業所得稅	6,486	1,012
虧損後抵	(457)	(43,418)
投資抵減	(19,472)	(12,589)
小 計	35,595	15,240
遞延所得稅費用(利益)		
暫時性差異	164,029	(3,118)
投資抵減	(1,028)	(28,088)
虧損扣抵	828	46,835
以前年度所得稅調整	(1,352)	209
其 他	(6)	<u>1,171</u>
所得稅費用	<u>\$198,066</u>	<u>\$ 32,249</u>

(三)本公司及子公司截至九十三及九十二年底遞延所得稅淨資產之項目如下：

	九 十 三 年 十二月三十一日	九 十 二 年 十二月三十一日
流動(帳列其他流動資產)		
遞延所得稅資產		
重要科技事業投資抵減	\$ 3,203	\$ -
未實現兌換損失	3,679	-
壞帳損失提列超限	2,876	2,700
未實現存貨跌價損失	4,365	3,129

(接次頁)



財務概況

(承前頁)

	九 十 三 年 十二月三十一日	九 十 二 年 十二月三十一日
未實現出售固定資產利 益	604	697
未實現銷貨利益	499	1,793
其 他	<u>-</u>	<u>137</u>
遞延所得稅資產	<u>\$ 15,226</u>	<u>\$ 8,456</u>
非流動（帳列其他資產）		
遞延所得稅資產		
重要科技事業投資抵減	\$ -	\$ 9,829
研究發展投資抵減	11,578	10,545
創業投資事業投資抵減	20,958	20,958
自動化設備投資抵減	8,332	1,711
未實現兌換損失	-	103
按權益法認列之投資損 失	147,752	306,794
退休金提列超限	86,051	86,051
虧損扣抵	<u>-</u>	<u>828</u>
小 計	274,671	436,819
備抵評價	<u>131,684</u>	<u>89,006</u>
遞延所得稅資產合計	142,987	347,813
遞延所得稅負債		
按權益法認列之投資收 益	(\$ 33,970)	(\$ 68,572)
折舊費用財稅差異	<u>(359)</u>	<u>-</u>
遞延所得稅淨資產	<u>\$108,658</u>	<u>\$279,241</u>

本公司及子公司九十三及九十二年度所適用之稅率約為 25%。

(四)截至九十三年十二月三十一日止，本公司所得稅抵減及虧損扣抵之相關資訊如下：

法 令 依 據	抵 減 項 目	可 抵 減 總 額	尚 未 抵 減 餘 額	最 後 抵 減 年 度
促進產業升級 條例（以下 同）	投資重要科技 事業	<u>\$ 9,829</u>	<u>\$ 3,203</u>	九十四年度
	投資創業投資 事業	<u>\$ 20,958</u>	<u>\$ 20,958</u>	九十六年度
	自動化設備投 資抵減	<u>\$ 1,711</u>	<u>\$ 1,711</u>	九十五年度

(接次頁)



財務概況

(承前頁)

法令依據	抵減項目	可抵減總額	尚未抵減餘額	最後抵減年 度
	研究發展費用 及人才培訓 支出	<u>\$ 6,008</u>	<u>\$ 6,008</u>	九十六年度
	研究發展費用 及人才培訓 支出	<u>\$ 5,570</u>	<u>\$ 5,570</u>	九十七年度
	自動化設備投 資抵減	<u>\$ 6,621</u>	<u>\$ 6,621</u>	九十七年度

(五)兩稅合一相關資訊：

	九 十 三 年 十二月三十一日	九 十 二 年 十二月三十一日
可扣抵稅額帳戶餘額		
—本公司	<u>\$ 15,099</u>	<u>\$ 19,919</u>
—台聚投資公司	<u>\$ 855</u>	<u>\$ 6,963</u>
—臺聯投資公司	<u>\$ 21,832</u>	<u>\$ 15,751</u>
—聯聚投資公司	<u>\$112,654</u>	<u>\$ 85,576</u>
—越峯公司	<u>\$ 16,205</u>	<u>\$ 28</u>

本公司九十三年度預計盈餘分配之股東可扣抵稅額比率為 1.64%，九十二年
度實際盈餘分配之股東可扣抵稅額比率為 8.10%。

由於本公司得分配予股東之可扣抵稅額，應以股利盈餘分配日之股東可扣
抵稅額帳戶之餘額為計算基礎。因是九十三年度預計盈餘分配之稅額扣抵比率
可能會因本公司依所得稅法規定預計可能產生之各項可扣抵稅額與實際不同而
須調整。

(六)本公司分配未分配盈餘時，得分配予股東之可扣抵稅額，應以股利分配日之股
東可扣抵稅額帳戶之餘額為計算基礎。惟公司分配盈餘予外國股東時，應依外
國人投資條例之規定就源扣繳 20%之所得稅，因是外國股東並不適用上述之可
扣抵稅額比率。若外國股東獲配之盈餘總額含以前年度加徵百分之十營利事業
所得稅部分，加徵百分之十營利事業所得稅部分之稅額得抵繳該股利淨額之應
扣繳稅款。

(七)本公司、台聚投資公司、臺聯投資公司及聯聚投資截至九十一年度止，越峯公
司截至八十九年度止之所得稅申報案件，業經稅捐稽徵機關核定。

十四、員工認股權

越峯公司於九十三年四月二日董事會決議通過發行員工認股權憑證辦法，該辦
法計畫發行員工認股權憑證 3,180 單位，每單位可認購普通股 1,000 股，因行使前
述認股權憑證而所需發行之普通股新股總數為 3,180 仟股，此案件已於九十三年八
月六日經行政院金融監督管理委員會證券期貨局申報生效，並於九十三年九月七日



財務概況

以越峯公司及越峯公司之子公司全職員工為認股權人全數發行。該認股權憑證於越峯公司興櫃掛牌期間發行，依據發行人募集與發行有價證券處理準則之規定，認股價格不得低於發行日最近期經會計師查核簽證之財務報告每股淨值。

越峯公司九十三年度員工認股權憑證之相關資訊如下：

九 十 三 年 度	單 位	每股認購價格(元)
期初流通在外	-	\$ -
本期發行	3,180	12.45
期末流通在外	3,180	

上述認股權計劃之認股價格遇有無償配股之情形時，將依照越峯公司員工認股權憑證發行及認股辦法，調整無償配股之影響後為新認股價格。

該認股權憑證之存續期間為十年，認股權人自被授予員工認股權憑證屆滿二年後，可就授予之認股權憑證數量之百分之五十為限，行使認股權利；自授予起屆滿三年後，認股權人可就授予之認股權憑證數量之百分之七十五為限，行使認股權利；自授予起屆滿四年後，認股權人可就全部授予之認股權憑證行使認股權利。

截至九十三年十二月三十一日止，越峯公司尚無可行使之認股權憑證。

越峯公司依內含價值法認列九十三年度給與之認股權憑證所產生之酬勞成本為零元。若採因公平價值法認列前述認股權酬勞成本，每單位加權平均公平價值為 1.34 仟元，九十三年度認列之酬勞成本為 562 仟元，其相關之方法、假設及財務報表之擬制淨利與每股盈餘資訊如下：

評價模式	Black-Scholes 選擇權評價模式	
假 設	股 利 率	10%
	預期價格波動性	40%
	無風險利率	2.67%
	預期存續期間	10 年
淨 利	越峯公司報表認列之淨利	\$143,663
	越峯公司擬制淨利	143,242
		(新台幣元)
基本及稀釋每股盈餘	越峯公司報表認列之每股盈餘	\$ 2.09
	越峯公司擬制每股盈餘	2.08

十五、股東權益

依本公司章程規定，年度決算後如有盈餘，先依法繳納營利事業所得稅及彌補以往年度虧損，如尚有餘額，應提撥百分之十法定盈餘公積，再連同以前年度累積未分配盈餘，及依法令或主管機關規定提列或轉回之特別盈餘公積，以其餘額作為可供分配之盈餘，惟得視業務狀況酌予保留部分盈餘後，分派股息及紅利、董事及監察人酬勞及員工紅利。員工紅利之數額不得少於可供分配盈餘數之千分之一。分派項目合計為百分之百。

本公司產業屬於成熟期。為考量研發需求及多角化經營，每年分派現金股息及



財務概況

紅利之比例，以不低於全部股利之百分之十為原則，惟得經衡量本公司持有之資金及重大投資計畫後，酌予調整發放比例。

上述盈餘分配案，應於次年度股東常會議決之，並列於盈餘分配年度之財務報表內。

依公司法規定，法定公積應提撥至其餘額達股本總額時止。法定公積得用以彌補虧損；當該項公積已達實收股本百分之五十時，亦得以其半數撥充股本。

本公司分配盈餘時，必須依法令規定就當年度股東權益減項分別自當年度稅後盈餘或前期未分配盈餘提列特別盈餘公積後，嗣後股東權益減項數額有迴轉時，得就迴轉金額分配盈餘。本公司截至九十三年底股東權益減項金額計 142,620 仟元，預計將提列特別盈餘公積 126,633 仟元。

截至九十三年底止，固定資產重估增值產生之資本公積如下：	
資產重估增值金額減除土地增值稅準備後之餘額	\$503,223
減：六十七年至九十二年資本公積轉增資金額	346,268
九十三年處分城東大樓部分房地轉列處分利益金額	<u>7,107</u>
	<u>\$149,848</u>

依照法令規定，因長期股權投資按權益法計價而發生之資本公積，不得作為任何用途，其餘資本公積除填補公司虧損外，不得使用，但超過票面金額發行股票所得之溢額（包括以超過面額發行普通股、因合併而發生股票之股本溢價及庫藏股票交易等）及受領贈與之所得產生之資本公積，得撥充資本，按股東原有股份之比例發給新股。以資本公積撥充股本時，每年以一次及一定比例為限。

以固定資產重估增值之資本公積彌補虧損者，以後年度如有盈餘，除依公司法之規定分配外，應先將該項盈餘轉回重估增值之資本公積，在原撥補數額未全部轉回前，盈餘不得分派股利作其他用途。截至九十三年底止，本公司未有以重估增值之資本公積彌補虧損。

本公司股東常會於九十三年六月十五日及九十二年六月九日通過董事會於九十三年三月五日及九十二年三月二十一日擬議之九十二年度及九十一年度盈餘分配案如下：

	盈 餘 分 配 案		每 股 股 利 (元)	
	九十二年度	九十一年度	九十二年度	九十一年度
法定公積	\$ 20,063	\$ 18,543	\$ -	\$ -
特別盈餘公積(迴轉)	(326,040)	166,884	-	-
普通股現金股利	385,702	-	0.5	-
董監事酬勞	1,910	-	-	-
員工紅利－現金	<u>600</u>	<u>-</u>	<u>-</u>	<u>-</u>
	<u>\$ 82,235</u>	<u>\$ 185,427</u>	<u>\$ 0.5</u>	<u>\$ -</u>

若上述董監事酬勞及員工紅利於九十二年度以費用列帳，則九十二年度稅後基本每股盈餘(依九十二年度加權流通在外股數計算)仍為 0.26 元，未有重大之影響。

本公司九十三年度盈餘分配議案，截至會計師查核報告書出具日止，尚未經董



財務概況

事會通過，有關董事會通過擬議及股東會決議盈餘分派情形，請至臺灣證券交易所之「公開資訊觀測站」查詢。

十六、每股盈餘

計算每股盈餘之分子及分母揭露如下：

	金額 (分子)		股數(分母) (仟 股)	每股盈餘 (元)	
	稅 前	稅 後		稅 前	稅 後
九十三年度					
基本每股盈餘					
屬於普通股股東之					
本期純益	\$ 1,367,974	\$ 1,024,684	771,403	\$ 1.77	\$ 1.33
九十二年度					
基本每股盈餘					
列計非常損失前利益	\$ 330,133	\$ 269,598		\$ 0.43	\$ 0.35
非常損失	(69,198)	(69,198)		(0.09)	(0.09)
屬於普通股股東之					
本期純益	\$ 260,935	\$ 200,400	771,403	\$ 0.34	\$ 0.26

十七、關係人交易

(一)關係人之名稱及關係如下：

1.按權益法計價之被投資公司

順昶塑膠股份有限公司 (順昶公司)

昌隆貿易股份有限公司 (昌隆公司)

聚利創業投資股份有限公司 (聚利創投公司)

Swanlake Traders Ltd. (Swanlake Ltd.)

建榮開發投資股份有限公司 (建榮公司) (已於九十一年十月核准解散辦理清算)

吉邦光電股份有限公司 (吉邦公司)

台聚管理顧問股份有限公司 (台聚管顧公司)

中華電訊科技股份有限公司 (中華電訊公司)

順昱科技股份有限公司 (順昱公司)

Unic Insurance Ltd. (Unic Ltd.)

2.Swanlake Ltd.採權益法計價之被投資公司

馬來西亞裔碧富工業股份有限公司 (碧富公司)

Stargaze International Ltd. (Stargaze Ltd.)

World Union Trading Co., Ltd. (World Union Ltd.)

3.順昶公司採權益法計價之被投資公司

Swanson Plastics (Singapore) PTE., Ltd. (Swanson Ltd.-Singapore)

Forever Young Company Limited (Forever Young)

4.聚利管理顧問股份有限公司 (聚利管顧公司) — 台聚投資公司採權益法計價



財務概況

之被投資公司

5.香港商誠利置業有限公司（誠利公司）－本公司主要股東

6.煥坤企業股份有限公司（煥坤公司）－其董事長為本公司之常務董事

7.董事長相同

華夏海灣塑膠股份有限公司（華夏公司）

台達化學工業股份有限公司（台達公司）

亞洲聚合股份有限公司（亞聚公司）

8.華夏公司採權益法評價之被投資公司

台灣氯乙烯工業股份有限公司（台氯公司）

Krystal Star International Corporation (Krystal Corp.)

9.華運倉儲實業股份有限公司（華運倉儲）－華夏公司、亞聚公司及台達公司分別採權益法評價之被投資公司

10.漢通創業投資股份有限公司（漢通創投公司）－本公司董事長為該公司之董事

11.Forum Pacific Trading Ltd. (Forum Ltd.)－昌隆公司採權益法計價之被投資公司

12.越峯公司採權益法計價之被投資公司

越峯電子（開曼）股份有限公司（越峯（開曼）公司）

Golden Amber Enterprises Limited (GAEL)

ACME Electronics (BVI) Corp. (ACME (BVI))

13.越峯（開曼）公司採權益法計價之被投資公司

越峯電子（昆山）有限公司（越峯（昆山）公司）

14.ACME (BVI) 採權益法計價之被投資公司

ACME Magnetics USA Inc. (ACME (USA))

15.碧富公司採權益法計價之被投資公司

ACME Magnetics Products Sdn. (ACME Magnetics)

ACME Ferrite Products Sdn. Bhd. (ACME Ferrite)

16.中華開發工業銀行股份有限公司（中華開發）－越峯公司之董事

(二)除已於其他附註中說明者外，其他與關係公司間之重大交易事項彙總如下：

下列與關係公司間之交易事項與一般客戶交易事項並無重大差異。

	九 十 三 年 度		九 十 二 年 度	
	金 額	百分比	金 額	百分比
1.銷 貨				
順昶公司	\$196,952	2.4	\$156,137	2.4
越峯（昆山）公司	86,845	1.1	42,445	0.7
Forever Young	62,255	0.8	27,182	0.4
煥坤公司	26,224	0.3	24,833	0.4

(接次頁)



財務概況

(承前頁)

ACME (USA)	12,709	0.2	4,456	0.1
ACME Ferrite	9,889	-	12,082	0.2
華夏公司	40	-	-	-
	<u>\$394,914</u>	<u>4.8</u>	<u>\$267,135</u>	<u>4.2</u>
2.調出乙烯				
亞聚公司	\$536,714	79.7	\$370,254	95.8
台氣公司	136,346	20.3	16,162	4.2
	<u>\$673,060</u>	<u>100.0</u>	<u>\$386,416</u>	<u>100.0</u>
3.調入乙烯				
華運倉儲	\$758,541	78.1	\$699,552	92.0
亞聚公司	146,480	15.1	-	-
台氣公司	66,200	6.8	1,789	-
華夏公司	-	-	59,425	8.0
	<u>\$971,221</u>	<u>100.0</u>	<u>\$760,766</u>	<u>100.0</u>
4.進 貨				
越峯(昆山)公司	\$101,898	1.6	\$100,272	2.1
亞聚公司	79,254	1.3	107,084	2.3
順昶公司	76,543	1.2	42,485	0.9
ACME Magnetic	-	-	53	-
	<u>\$257,695</u>	<u>4.1</u>	<u>\$249,894</u>	<u>5.3</u>
5.租金收入				
台聚管顧公司	\$ 10,143	29.4	\$ 11,216	14.5
華夏公司	6,045	17.5	7,103	9.2
順昶公司	7,852	22.7	6,536	8.4
台達公司	4,021	11.6	4,405	5.7
台氣公司	1,207	3.5	1,299	1.7
昌隆公司	1,064	3.1	1,188	1.5
華運倉儲	1,029	3.0	1,105	1.5
亞聚公司	711	2.1	629	0.1
中華電訊公司	413	1.1	-	-
吉邦公司	-	-	1,166	1.5
	<u>\$ 32,485</u>	<u>94.0</u>	<u>\$ 34,647</u>	<u>44.1</u>

本公司內湖辦公大樓提供部分樓層予關係公司承租，租期自九十年五月至九十五年四月止，共計五年，租金依合約規定按月計收。

	九 十 三 年 度		九 十 二 年 度	
	金 額	百分比	金 額	百分比
6.管理服務收入				
台聚管顧公司	\$ 6,970	29.5	\$ 7,589	43.2
ACME (Cayman)	4,654	19.7	-	-
亞聚公司	4,401	18.6	1,891	10.8

(接次頁)



財務概況

(承前頁)

台氣公司	3,885	16.4	3,450	19.6
順昶公司	2,117	8.9	2,041	11.6
漢通創投公司	880	3.7	782	4.5
Krystal Corp.	763	3.2	615	3.5
台達公司	-	-	681	3.9
華運倉儲公司	-	-	522	2.9
	<u>\$ 23,670</u>	<u>100.0</u>	<u>\$ 17,571</u>	<u>100.0</u>

本公司為因應管理需求，整合企業資源，於九十一年七月與台聚管理顧問公司簽訂資源支應合約，由該公司統籌集團共同服務部門資源服務，費用依合約規定計算收取。

	九 十 三 年 度		九 十 二 年 度	
	金 額	百分比	金 額	百分比
7.加工費				
GAEL	<u>\$113,073</u>	<u>95.0</u>	<u>\$ 96,779</u>	<u>98.0</u>
8.行銷費用				
GAEL	<u>\$ 18,627</u>	<u>100.0</u>	<u>\$ 15,100</u>	<u>100.0</u>
9.管理服務費－投資				
聚利管顧公司	<u>\$ 1,637</u>	<u>100.0</u>	<u>\$ 1,479</u>	<u>100.0</u>
10.管理服務費－管理				
台聚管顧公司	\$ 865	80.0	\$ 1,320	84.4
昌隆公司	<u>216</u>	<u>20.0</u>	<u>244</u>	<u>15.6</u>
	<u>\$ 1,081</u>	<u>100.0</u>	<u>\$ 1,564</u>	<u>100.0</u>
11.管理服務費－銷售				
亞聚公司	\$ 2,022	60.0	\$ 1,952	61.6
華夏公司	1,231	36.6	1,203	38.0
昌隆公司	<u>115</u>	<u>3.4</u>	<u>15</u>	<u>0.4</u>
	<u>\$ 3,368</u>	<u>100.0</u>	<u>\$ 3,170</u>	<u>100.0</u>
12.管理服務成本				
台聚管顧公司	\$ 15,042	70.5	\$ 16,492	75.5
華夏公司	2,241	10.5	3,644	16.7
台達公司	1,680	7.9	707	3.2
漢通創投公司	1,094	5.1	920	4.2
Krystal Corp.	995	4.7	-	-
昌隆公司	<u>272</u>	<u>1.3</u>	<u>100</u>	<u>0.4</u>
	<u>\$ 21,324</u>	<u>100.0</u>	<u>\$ 21,863</u>	<u>100.0</u>
13.利息支出				
中華開發	<u>\$ -</u>	<u>-</u>	<u>\$ 312</u>	<u>0.2</u>
14.租金支出				
亞聚公司	\$ 2,055	99.0	\$ 2,229	99.0
台聚管顧公司	<u>18</u>	<u>1.0</u>	<u>18</u>	<u>1.0</u>
	<u>\$ 2,073</u>	<u>100.0</u>	<u>\$ 2,247</u>	<u>100.0</u>



財務概況

	九 十 三 年 度		九 十 二 年 度	
	金 額	百分比	金 額	百分比
15.其他營業費用				
華夏公司	\$ 234	-	\$ 249	-
台聚管顧公司	191	-	116	-
亞聚公司	6	-	-	-
	<u>\$ 431</u>	<u>-</u>	<u>\$ 365</u>	<u>-</u>
16.出售原料收入				
順昶公司	\$ 300	100.0	\$ 1,016	100.0
17.背書保證收入				
順昶公司	\$ 140	44.6	\$ 265	57.9
ACEM (Cayman)	131	41.7	178	38.9
Forum Ltd.	43	13.7	7	1.5
昌隆公司	-	-	8	1.7
	<u>\$ 314</u>	<u>100.0</u>	<u>\$ 458</u>	<u>100.0</u>
18.技術服務收入				
順昶公司	\$ 37	100.0	\$ -	-
華夏公司	-	-	53	100.0
	<u>\$ 37</u>	<u>100.0</u>	<u>\$ 53</u>	<u>100.0</u>
19.權利金收入				
越峯（昆山）公司	\$ 11,323	100.0	\$ 6,836	100.0
20.利息收入				
ACME（USA）	\$ 355	89.4	\$ 56	0.2
ACME（BVI）	42	10.6	26	0.1
	<u>\$ 397</u>	<u>100.0</u>	<u>\$ 82</u>	<u>0.3</u>
21.出售固定資產利益				
越峯（昆山）公司	\$ 403	100.0	\$ 364	34.6
22.其他收入				
越峯（昆山）公司	\$ 349	17.0	\$ 565	42.0
23.其他支出				
越峯（昆山）公司	\$ -	-	\$ 57	45.0

越峯公司九十三年及九十二年度出售固定資產予越峯（昆山）公司售價計2,409 仟元及 209 仟元，截至九十三及九十二年底未實現利益分別為 2,415 仟元及 2,787 仟元已遞延（帳列遞延貸項－聯屬公司間利益），並按該設備估計使用年限分年轉列收入。

24.應收關係人款項

九 十 三 年

十二月三十一日

	應 收 帳 款	其 他 應 收 款	合 計
亞聚公司	\$ -	\$105,563	\$105,563
順昶公司	41,146	1,111	42,257
台氣公司	-	41,958	41,958

(接次頁)



財務概況

(承前頁)

九 十 三 年

十二月三十一日

	應 收 帳 款	其 他 應 收 款	合 計
越峯（昆山）公司	18,981	13,483	32,464
Forever Young	12,098	-	12,098
台聚管顧公司	-	5,983	5,983
ACME (USA)	3,676	67	3,743
華夏公司	-	2,604	2,604
煥坤公司	2,026	-	2,026
ACME (Cayman)	-	1,744	1,744
中華電訊公司	-	304	304
台達公司	-	193	193
華運倉儲	-	118	118
昌隆公司	-	92	92
Krystal Corp.	-	66	66
Forum Ltd.	-	12	12
聚利管顧公司	-	9	9
ACME Ferrite	-	7	7
聚利創投公司	-	1	1
	<u>\$ 77,927</u>	<u>\$173,315</u>	<u>\$251,242</u>

九 十 二 年

十二月三十一日

	應 收 帳 款	其 他 應 收 款	合 計
亞聚公司	\$ 58,915	\$ 853	\$ 59,768
順昶公司	29,095	1,133	30,228
越峯（昆山）公司	15,613	10,900	26,513
台聚管顧公司	-	7,127	7,127
Forever Young	5,209	-	5,209
ACME (USA)	3,277	68	3,345
煥坤公司	-	2,978	2,978
ACME Ferrite	2,131	-	2,131
台氯公司	-	1,091	1,091
華夏公司	-	640	640
台達公司	-	430	430
吉邦公司	-	430	430
華運倉儲	-	112	112
昌隆公司	-	112	112
Krystal Corp.	-	59	59
聚利管顧公司	-	5	5
建榮公司	-	1	1
聚利創投公司	-	1	1
	<u>\$114,240</u>	<u>\$ 25,940</u>	<u>\$140,180</u>



財務概況

	九 十 三 年 十二月三十一日		九 十 二 年 十二月三十一日	
	金 額	百分比	金 額	百分比
25.應收管理服務費				
台聚管顧	\$ -	-	\$ 590	100.0
26.長期應收聯屬公司款 (帳列其他資產)				
GAEL	\$ 44,593	77.9	\$ 22,886	77.0
ACME (USA)	12,684	22.1	6,794	23.0
	<u>\$ 57,277</u>	<u>100.0</u>	<u>\$ 29,680</u>	<u>100.0</u>
27.應付關係人款項				
九 十 三 年 十二月三十一日	應付票據及帳款	其 他 應 付 款	合 計	
華運倉儲	\$ -	\$133,083	\$133,083	
台氣公司	-	39,181	39,181	
亞聚公司	10,967	14,513	25,480	
越峯(昆山)公司	17,712	50	17,762	
順昶公司	-	1,626	1,626	
台聚管顧	21	866	887	
台達公司	-	769	769	
華夏公司	21	717	738	
聚利管顧公司	-	409	409	
昌隆公司	-	155	155	
ACME (USA)	-	99	99	
	<u>\$ 28,721</u>	<u>\$191,468</u>	<u>\$220,189</u>	
九 十 二 年 十二月三十一日	應付票據及帳款	其 他 應 付 款	合 計	
華運倉儲	\$ 94,303	\$ -	\$ 94,303	
亞聚公司	25,399	191	25,590	
越峯(昆山)公司	14,295	54	14,349	
華夏公司	-	752	752	
台達公司	-	743	743	
聚利管顧公司	-	409	409	
昌隆公司	-	146	146	
順昶公司	-	145	145	
台聚管顧	-	101	101	
煥坤公司	-	55	55	
	<u>\$133,997</u>	<u>\$ 2,596</u>	<u>\$136,593</u>	



財務概況

	九 十 三 年 十二月三十一日		九 十 二 年 十二月三十一日	
	金	額 百分比	金	額 百分比
28.應付費用				
台聚管顧公司	\$	<u>705</u> <u>100</u>	\$	<u>1,367</u> <u>100</u>

29.背書保證（關稅及銀行借款）

	九 十 三 年 十二月三十一日		九 十 二 年 十二月三十一日	
Forum Ltd.	\$	126,840	\$	-
昌隆公司		63,420		101,910
順昶公司		25,000		177,865
華運倉儲		-		77,000
		<u>\$215,260</u>		<u>\$356,775</u>

30.本公司於九十二年度向順昱公司購買電腦設備一批供營業使用，價款計 152 仟元。

31.本公司於九十三年度出售電腦設備一批予台達公司供營業使用，價款計 442 仟元，財產交易利益計 111 仟元，該處分利益金額並不重大，故未予以遞延認列。

十八、質抵押資產

下列資產業已質抵押作為(一)購料款、短期資金融通及出口押匯之擔保、(二)長期借款之擔保（附註十）及作為(三)子公司融資合約之擔保：

	九 十 三 年 十二月三十一日		九 十 二 年 十二月三十一日	
信託資金及銀行定期存款－流動	\$	100,000	\$	420,000
－非流動		753,000		588,000
固定資產－淨額		637,393		749,209
長期股權投資		4,984,010		4,070,750
存出保證金		<u>2,244</u>		<u>2,179</u>
		<u>\$ 6,476,647</u>		<u>\$ 5,830,138</u>

十九、重大承諾事項及或有事項

依照本公司與美商永備股份有限公司（永備公司）之技術合作合約，本公司線型低密度聚乙烯廠使用永備公司之技術，應按生產各項產品銷售淨額之特定百分比計算支付永備公司技術報酬金，九十二年度該項費用為 7,547 仟元。該項技術合約至本公司使用或銷售量達 1,130,000 公噸之產品為止。截至九十二年二月底本公司使用或銷售量已達該標準，九十二年三月之後已無須再支付此技術報酬金。

越峯公司提供美金 1,500 仟元本票，交予中國信託商業銀行作為 ACME (Cayman)申請短期借款額度之保證，截至九十三年底止 ACME (Cayman)實際融資額為美金 400 仟元。



財務概況

越峯公司提供 20,000 仟元本票，交予台北國際商業銀行作為 ACME (Cayman) 申請短期額度之保證，截至九十三年底止 ACME (Cayman) 實際融資額為零。

二十、重大之期後事項

土地稅法於九十四年一月三十日修正，其有關土地增值稅永久調降之規定自九十四年二月一日起施行。本公司負債項下之土地增值稅依修正後土地稅法規定計算後，減少繳納 45,196 仟元，將調整轉列資本公積。

二一、附註揭露事項

(一)及(二)重大交易事項相關資訊及轉投資事業相關資訊

1. 資金貸與他人。(附表一)
2. 為他人背書保證。(附表二)
3. 期末持有有價證券情形。(附表三)
4. 累積買進或賣出同一有價證券之金額達新台幣一億元或實收資本額 20% 以上。(附表四)
5. 取得不動產之金額達新台幣一億元或實收資本額 20% 以上。(無)
6. 處分不動產之金額達新台幣一億元或實收資本額 20% 以上。(附表五)
與關係人進、銷貨之金額達新台幣一億元或實收資本額 20% 以上。(附表六)
7. 應收關係人款項達新台幣一億元或實收資本額 20% 以上。(無)
8. 被投資公司名稱、所在地區....等相關資訊。(附表七)
9. 從事衍生性商品交易。(附註二十二)

(三)大陸投資資訊

1. 大陸被投資公司名稱、主要營業項目、實收資本額、投資方式、資金匯出入情形、持股比例、投資損益、期末投資帳面價值、已匯回投資損益及赴大陸地區投資限額。(附表八)
2. 與大陸被投資公司直接或間接由第三地區所發生下列之重大交易事項，暨其價格、付款條件、未實現損益：
 - (1) 進貨金額及百分比與相關應付款項之期末餘額及百分比：(附註十七及附表六之二)
 - (2) 銷貨金額及百分比與相關應收款項之期末餘額及百分比：無。
 - (3) 財產交易金額及其所產生之損益數額：(附註十七)
 - (4) 票據背書保證或提供擔保品之期末餘額及其目的：無。
 - (5) 資金融通之最高餘額、期末餘額、利率區間及當期利息總額：(附註十七及附表一)
 - (6) 其他對當期損益或財務狀況有重大影響之交易事項，如勞務之提供或收受等：無。



財務概況

二二、金融商品之揭露

(一)以交易為目的之衍生性金融商品交易

1.本公司九十三及九十二年度與美商花旗銀行新加坡分行從事信用連結組合式定期存款合約交易（Credit Linked Structured Deposit），截至九十三及九十二年十二月三十一日止尚未到期之合約明細如下：

(1)九十三年十二月三十一日明細如下：

連結標的	合約金額(原幣)	期	間	約定利率	交易條件	交易利益 (新台幣)
台灣水泥公司、兆豐金融控股公司及廣輝電子公司歐洲可轉換公司債	\$ 63,420 (美金 2,000 仟元)	93.2.26-94.9.7		三個月期之 LIBOR 利率加計 3.05%	在該期間內，花旗銀行有權提前結束，並依約定利率支付利息；本公司在此期間內須承擔該等公司若無法償還公司債及其他信用風險。	\$ 2,270
奇美電子股份有限公司歐洲可轉換公司債	95,130 (美金 3,000 仟元)	93.2.26-94.2.9		三個月期之 LIBOR 利率加計 2.24%	在該期間內，花旗銀行有權提前結束，並依約定利率支付利息；本公司在此期間內須承擔奇美電子股份有限公司若無法償還公司債及其他信用風險。	2,126

台灣水泥股份有限公司、兆豐金融控股股份有限公司、廣輝電子股份有限公司及奇美電子股份有限公司係國內績優之上市公司，應無重大之信用風險。

(2)九十二年十二月三十一日明細如下：

連結標的	合約金額(原幣)	期	間	約定利率	交易條件	交易利益 (新台幣)
奇美電子股份有限公司歐洲可轉換公司債	\$ 101,910 (美金 3,000 仟元)	92.9.26-93.3.25		三個月期之 LIBOR 利率加計 2.24%	在該期間內，花旗銀行有權提前結束，並依約定利率支付利息；本公司在此期間內須承擔奇美電子股份有限公司若無法償還公司債及其他信用風險。	\$ 609
鍊德科技股份有限公司之歐洲可轉換公司債	101,910 (美金 3,000 仟元)	92.12.12-93.9.27		三個月期之 LIBOR 利率加計 2.8%	在該期間內，花旗銀行有權提前結束，並依約定利率支付利息；本公司在此期間內須承擔鍊德科技股份有限公司若無法償還公司債及其他信用風險。	64



財務概況

奇美電子股份有限公司及鍊德科技股份有限公司係國內績優之上市公司，應無重大之信用風險。

截至九十三及九十二年十二月三十一日止，本公司從事該類交易產生之利益分別為 7,574 仟元及 3,692 仟元。

2. 本公司投資之轉換公司債資產交換交易之明細如下：

九十三年十二月三十一日

發行機構	合約金額	期間	約定利率	連結標的物	利息收入
寶來證券股份有限公司	\$15,000	93.3.26~95.2.18	3.25%	神基科技股份有限公司第一次無擔保轉換公司債	\$ 375

上述轉換公司債資產交換交易係本公司向寶來證券股份有限公司（寶來證券）承購神基科技股份有限公司第一次無擔保轉換公司債（該轉換公司債係於九十二年二月十九日發行，發行期間五年，票面利率為年利率 0%，持有人得於發行滿三年時要求以債券面額加計利息補償金將其持有之轉換債贖回，利息補償金為債券面額之 5.81%）；本公司另將轉換公司債之轉換權出售予寶來證券，但未收取權利金；另再簽有交換交易合約，依約定利率 3.25% 按季向寶來證券收取利息，並於交換日（九十五年二月十八日）以期末名目本金乘以 5.81% 為交換金額支付予寶來證券。在此期間內，本公司則需承擔連結標的之信用風險。

(二) 非以交易為目的之衍生性金融商品交易

1. 遠期外匯交易

本公司操作遠期外匯交易以規避外幣債權債務因匯率波動之風險，交易情形如下：

(1) 合約金額及公平價值

本公司從事遠期外匯交易之目的，主要係為規避外幣債權債務因匯率波動之風險，均屬非以交易為目的之交易活動，茲將本公司九十三年及九十二年十二月三十一日尚未到期之遠期外匯合約金額分別如下：

九十三年十二月三十一日

公司名稱	種類	幣別	合約金額 (原幣)	帳面價值	到期日	到期值	淨利益 (損失)
本公司	賣出遠期外匯	美金	2,000 仟元	\$ 63,420	94.02.25	\$ 67,650	\$ 4,343
本公司	賣出遠期外匯	美金	3,000 仟元	95,130	94.02.14	101,520	6,522
本公司	賣出遠期外匯	美金	1,000 仟元	31,710	94.01.14	32,404	712
本公司	賣出遠期外匯	美金	1,000 仟元	31,710	94.01.08	32,441	747
本公司	賣出遠期外匯	美金	1,000 仟元	31,710	94.01.24	32,354	676
本公司	賣出遠期外匯	美金	1,000 仟元	31,710	94.03.04	31,616	-
本公司	賣出遠期外匯	美金	1,000 仟元	31,710	94.01.18	32,400	716
本公司	賣出遠期外匯	美金	1,000 仟元	31,710	94.01.24	32,278	601
本公司	賣出遠期外匯	美金	1,000 仟元	31,710	94.02.23	32,249	616



財務概況

九十二年十二月三十一日

公司名稱	種類	幣別	合約金額 (原幣)	帳面價值	到期日	到期值	淨利益 (損失)
本公司	賣出遠期外匯	美金	3,000 仟元	\$ 101,910	93.03.06	\$ 103,164	\$ 1,445
本公司	賣出遠期外匯	美金	3,000 仟元	101,910	93.03.25	100,680	(965)
本公司	賣出遠期外匯	美金	3,000 仟元	101,910	93.09.27	101,475	54
本公司	賣出遠期外匯	美金	1,000 仟元	33,970	93.01.05	33,686	(279)
本公司	賣出遠期外匯	美金	1,000 仟元	33,970	93.01.07	33,607	(356)
本公司	賣出遠期外匯	美金	1,000 仟元	33,970	93.01.15	33,575	(379)
本公司	賣出遠期外匯	美金	1,000 仟元	33,970	93.01.05	33,487	468
本公司	賣出遠期外匯	美金	1,000 仟元	33,970	93.01.07	33,357	587
本公司	賣出遠期外匯	美金	1,000 仟元	33,970	93.01.15	33,271	633

截至九十三年及九十二年十二月三十一日止，本公司從事遠期外匯分別產生兌換利益 7,880 仟元及兌換利益 4,873 仟元。

2. 外匯選擇權交易

截至九十三年底止，本公司無未平倉之外匯選擇權交易合約，九十三年度從事外匯選擇權交易，產生利益計 1,580 仟元。

(三) 交易風險：

1. 信用風險－係交易對手到期無法按約定條件履約之風險。本公司交易對象皆為國內外信用良好之銀行，預期不致產生重大信用風險。
2. 市場風險－係市場匯率及利率變動之風險。本公司從事遠期外匯交易及外匯選擇權交易即在規避外幣債權債務匯率風險，因是其市場風險已相互抵銷。

(四) 現金流量及需求

1. 本公司從事遠期外匯交易及外匯選擇權交易即在規避淨資產之匯率變動風險，因到期時有相對之現金流入或流出，故預期無重大之額外現金需求。

(五) 九十三及九十二年底之金融商品公平價值如下：

非衍生性金融商品 資產	九十三年十二月三十一日		九十二年十二月三十一日	
	帳面價值	公平價值	帳面價值	公平價值
現金及約當現金	\$ 258,566	\$ 258,566	\$ 514,230	\$ 514,230
短期投資	3,646,396	3,646,405	2,150,156	2,162,217
應收票據－淨額	256,038	256,038	283,992	283,992
應收帳款－淨額	276,212	276,212	276,361	276,361
應收關係人款項	251,242	251,242	140,180	140,180
質押之信託資金及銀行定期存款	853,000	853,000	1,008,000	1,008,000
長期股權投資	10,467,778	9,162,626	10,604,383	10,284,472
存出保證金	14,880	14,880	16,002	16,002
負債				
短期借款	1,700,791	1,700,791	1,420,576	1,420,576
應付票據及帳款	676,894	676,894	490,181	490,181
應付所得稅	17,927	17,927	16,226	16,226
應付關係人款項	220,189	220,189	136,593	136,593
應付費用	241,683	241,683	155,516	155,516

(接次頁)



財務概況

(承前頁)

非衍生性金融商品	九十三年十二月三十一日		九十二年十二月三十一日	
	帳面價值	公平價值	帳面價值	公平價值
應付有擔保公司債及 長期擔保借款(包 含一年內到期部 分)	5,245,185	5,245,185	5,060,000	5,060,000
資產				
賣出遠期外匯	\$ 14,933	\$ 14,933	\$ 342	\$ 342
信用連結組合式定期 存款	158,550	158,550	203,820	203,820
轉換公司債交換交易	15,000	15,000	-	-

本公司估計金融商品公平價值所使用之方法及假設如下：

- 1.短期金融商品以其在資產負債表上之帳面價值估計其公平價值，因為此類商品到期日甚近，其帳面價值應屬估計公平價值之合理基礎。此方法應用於現金及約當現金、應收票據、應收帳款、應收關係人款項、質押之信託資金及銀行定期存款、短期借款、應付票據及帳款及應付關係人款項、應付所得稅及應付費用。
- 2.短期投資國內外上市上櫃股票、可轉換公司債及受益憑證，係按九十三及九十二年十二月份平均收盤價或期末單位淨值估計其公平價值。
- 3.長期股權投資如有市場價格可循時，則按九十三及九十二年十二月份平均收盤價為公平價值。若無市場價格可供參考時，則以其帳面價值估計其公平價值，經考量其永久性跌價之情況後，其帳面價值應屬估計公平價值之合理基礎。
- 4.應付有擔保公司債及長期擔保借款金額之應計利息係另外加計而非內含於帳面價值中，故其帳面價值應屬估計公平價值之合理基礎。
- 5.存出保證金因無明確到期日，故以帳面價值評估其公平市價。

因部分金融商品及非金融商品無須列示其公平價值，是以上表所列示之公平價值總數並不代表本公司之總價值。

二三、部門別財務資訊

(一)本公司之主要產業部門屬石化產業(子公司台聚投資公司、臺聯投資公司及聯聚投資公司為投資控股公司，台聚香港公司亦以銷售石化產品為主)，越峯公司其產品屬電感類被動元件，其部門收入、損益及可辨認資產皆佔所有產業部門各該項合計之10%以上，其相關資料如下：

	九	十	三	年	度
	石	化	電	子	合
	化	產	子	產	計
	業	業	業	業	業
銷貨收入—淨額	\$ 7,313,836	\$ 829,658	\$ 8,143,494		
部門利益	\$ 898,374	\$ 215,376	\$ 1,113,750		
營業外收入			940,468		

(接次頁)



財務概況

(承前頁)

	九 石 化 產 業	十 電 子 產 業	三 年 度 合 計
營業外支出			(<u>686,244</u>)
稅前利益			<u>\$ 1,367,974</u>
可辨認資產	<u>\$ 18,913,747</u>	<u>\$ 1,223,386</u>	<u>\$ 20,137,133</u>
攤銷及折舊	<u>\$ 111,923</u>	<u>\$ 58,825</u>	<u>\$ 170,748</u>
資本支出	<u>\$ 60,728</u>	<u>\$ 66,540</u>	<u>\$ 127,268</u>

	九 石 化 產 業	十 電 子 產 業	二 年 度 合 計
銷貨收入—淨額	<u>\$ 5,753,901</u>	<u>\$ 737,329</u>	<u>\$ 6,491,230</u>
部門利益	<u>\$ 281,549</u>	<u>\$ 125,911</u>	<u>\$ 407,460</u>
營業外收入			324,290
營業外支出			(<u>401,617</u>)
稅前利益			<u>\$ 330,133</u>
可辨認資產	<u>\$ 17,386,814</u>	<u>\$ 1,223,386</u>	<u>\$ 18,610,200</u>
攤銷及折舊	<u>\$ 109,066</u>	<u>\$ 64,244</u>	<u>\$ 173,310</u>
資本支出	<u>\$ 110,305</u>	<u>\$ 36,311</u>	<u>\$ 146,616</u>

(二)本公司及子公司之主要外銷地區為亞洲，其相關之資料如下：

	九 十 三 年 度	九 十 二 年 度
	金 額 百分比	金 額 百分比
亞洲地區	<u>\$ 3,911,089</u> <u>48</u>	<u>\$ 3,171,514</u> <u>49</u>

台灣聚合化學品股份有限公司及其轉投資公司
越峯電子材料股份有限公司
資金貸與他人明細表
民國九十三年度

附表一

單位：除另有註明者外，
其餘係新台幣仟元

編號	貸出資公司	貸與對象	往來科目	本期最高額	期末餘額	利率區間	資金貸與性質(註二)	業務往來金額	有短期融通資金必要之原因	提列備抵呆帳金額	擔保品		對個別對象資金貸與限額	資金貸與總限額
											名稱	價值		
0	越峯電子材料股份有限公司	Golden Amber Enterprises Limited	長期應收款－關係人	\$ 52,300	\$ 44,593	-	1	加工費 \$ 113,073 行銷費用 18,627	營業週轉	\$ -	-	-	\$ 363,870 (註一)	\$ 363,870 (註一)
		ACME Electronics (BVI) Corp.	長期應收款－關係人	1,738	- (註三)	2.24%- 2.58%	2	-	營業週轉	-	-	-	363,870 (註一)	363,870 (註一)
		ACME Magnetics USA Inc.	長期應收款－關係人	13,592	12,684	4.5%	1	銷貨 12,709 佣金支出 736	營業週轉	-	-	-	363,870 (註一)	363,870 (註一)
1	ACME Electronics (Cayman) Corp.	越峰電子(昆山)有限公司	長期應收款－關係人	美金 3,200 仟元	美金 3,200 仟元	4.5%- 5.0%	2	-	營業週轉	-	-	-	美金5,691 仟元 (註四)	美金5,691 仟元 (註四)

註一：資金貸與他人之總額以不超過本公司淨值百分之四十為限，此資金貸與最高限額係以九十三年十二月三十一日之淨值計算。

註二：資金貸與性質之填寫方法如下：

- 1.有業務往來者填 1。
- 2.有短期融通資金之必要者填 2。

註三：係扣除長期股權投資貸餘轉列長期應收款－關係人之減項 1,586 仟元後之餘額。

註四：資金貸與他人之總額以不超過該公司淨值百分之四十為限，此資金貸與最高限額係按九十三年十二月三十一日經會計師查核之淨值計算。

台灣聚合化學品股份有限公司及其子公司

為他人背書保證

民國九十三年一月一日至十二月三十一日

附表二之一

單位：新台幣仟元

編號	背書保證者 公司名稱	被背書保證對象		對單一企業背書 保證之限額	本期最高背書 保證餘額	期末背書保證餘額	以財產擔保之 背書保證金額	累計背書保證金額 佔最近期財務報表 淨值之比率	背書保證最高限額 (註一)
		公司名稱	關係						
0	台灣聚合化學品股份有 限公司	聯聚國際投資股份有限 公司	直接持有普通股股權超過百 分之五十之子公司	\$ 5,978,253	\$ 2,150,334	\$ 1,879,147	\$ 766,334 (註二)	18.86%	\$ 5,978,253
		順昶塑膠股份有限公司	有業務關係之公司(採權益法 計價之被投資公司)	5,978,253	175,210	25,000	-	0.25%	5,978,253
		Forum Pacific Trading Ltd.	有業務關係之公司	5,978,253	136,520	126,840	-	1.27%	5,978,253
		昌隆貿易股份有限公司	直接持有普通股股權超過百 分之五十之子公司	5,978,253	100,140	63,420	-	0.64%	5,978,253
1	昌隆貿易股份有限公司	Forum Pacific Trading Ltd.	昌隆公司直接持有普通股權 超過百分之五十之子公司	-	55,429	55,429	-	-	-

註一：本公司背書保證之總額及對單一企業背書保證之金額均以不超過本公司最近期財務報表股東權益淨值百分之六十為限。

註二：係提供定期存單 476,000 仟元及世界先進積體電路股份有限公司股票 8,153,501 股作為擔保品。

台灣聚合化學品股份有限公司及其轉投資公司

越峯電子材料股份有限公司

為他人背書保證

民國九十三年度

附表二之二

單位：除另予註明者外，
其餘係新台幣仟元

編號	背書保證者 公司名稱	被背書保證對象		對單一企業 背書保證之限額	本期最高背書 保證餘額	期末背書保證餘額	以財產擔保之 背書保證金額	累計背書保證金額 佔最近期財務報表 淨值之比率(註一)	背書保證最高限額 (註二)
		公司名稱	關係						
0	越峯電子材料股份 有限公司	ACME Electronics (Cayman) Corp.	本公司之子公司	\$ 545,805	\$ 71,195	\$ 67,565	無	7.43%	\$ 545,805

註一：採用九十三年十二月三十一日之淨值計算。

註二：越峯公司對外背書保證之總額以不超過越 公司淨值百分之六十為限。此背書保證最高限額係採用九十三年十二月三十一日之淨值計算。

台灣聚合化學品股份有限公司及其子公司

期末持有有價證券

民國九十三年十二月三十一日

附表三之一

單位：金額為新台幣仟元及美金仟元

持有之公司	有價證券及名稱	與有價證券發行人之關係	帳列科目	期				備註
				股數／單位數	帳面金額	持股比率(%)	股權淨值／市價	
台灣聚合化學品股份有限公司	股票							
	台聚投資股份有限公司	按權益法評價之被投資公司	長期投資	66,000,000	\$ 912,002	100.00	\$ 912,002	
	Swanlake Traders Ltd.	"	"	30,000,000	494,930	100.00	511,563	
	台聚(香港)有限公司	"	"	160,000	68,775	100.00	68,775	
	亞洲石化聯合股份有限公司	"	"	100,000	973	100.00	973	
	台聚管理顧問股份有限公司	"	"	100,000	1,146	100.00	1,146	
	昌隆貿易股份有限公司	"	"	2,698,080	38,674	99.93	38,674	
	聯聚國際投資股份有限公司	"	"	238,400,000	1,988,112	80.00	1,988,112	
	臺聯國際投資股份有限公司	"	"	76,400,000	522,949	80.00	522,949	
	聚利創業投資股份有限公司	"	"	49,000,000	332,027	70.00	332,027	
	越峯電子材料股份有限公司	"	"	30,427,731	401,803	44.17	401,803	
	順昶塑膠股份有限公司	"	"	21,653,771	432,802	40.72	437,780	
	Unic Insurance Ltd.	"	"	65,900	16,766	20.00	16,766	
	中華電訊科技股份有限公司	"	"	3,783,443	2,233	15.13	4,748	
	順昱科技股份有限公司	"	"	1,706,500	2,113	8.13	2,825	
	吉邦光電股份有限公司	"	"	57,520	-	3.33	3,273	註一
	世界先進積體電路股份有限公司	按成本法評價之被投資公司	"	61,551,302	1,237,512	4.19	1,276,574	註二
	廣輝電子股份有限公司	"	"	31,640,147	443,682	0.81	573,636	
	漢通創業投資股份有限公司	本公司董事長為其董事	"	30,334,829	322,842	16.75	-	
	慧聚開發投資股份有限公司	本公司為其董事及監察人	"	11,000,000	17,000	10.00	-	
	菲律賓 H&Q 創業投資股份有限公司	按成本法評價之被投資公司	"	243,266	1,401	2.21	-	
Teratech Corp.	"	"	110,000	30,477	0.89	-		
信東生技股份有限公司	"	"	404,660	7,812	0.34	-		
台灣塑膠工業股份有限公司			短期投資	606,000	30,459	-	32,015	
台灣化學纖維股份有限公司			"	116,000	5,082	-	6,846	
東聯化學股份有限公司			"	545,000	17,813	-	18,655	
聯華電子股份有限公司			"	324,000	9,011	-	6,506	

(接次頁)

(承前頁)

持有之公司	有價證券及名稱	與有價證券發行人之關係	帳列科目	期				備註
				股數 / 單位數	帳面金額	持股比例(%)	股權淨值 / 市價	
	日月光半導體製造股份有限公司		短期投資	422,960	\$ 12,382	-	\$ 9,965	
	矽品精密工業股份有限公司		"	150,000	4,035	-	3,830	
	廣達電腦股份有限公司		"	220,856	16,715	-	12,032	
	陽明海運股份有限公司		"	419,886	12,498	-	12,584	
	力晶半導體股份有限公司		"	300,000	5,633	-	7,128	
	元大京華證券股份有限公司		"	535,690	14,242	-	12,825	
	瀚宇彩晶股份有限公司		"	2,480,000	43,755	-	24,875	
	中鼎工程股份有限公司		"	222,236	5,682	-	4,240	
	裕融企業股份有限公司		"	38,480	1,020	-	1,159	
	不動產信託證券化受益證券							
	特力中欣忠孝東路大樓不動產信託證券化受益證券		其他長期投資	4	20,000	-	-	
	遠雄人壽大都市國際中心商業大樓不動產信託證券化受益證券		"	20	20,000	-	-	
	國內受益憑證							
	富邦如基金		短期投資	1,302,235.90	20,000	-	20,148	
	永昌鳳翔債券基金		"	8,391,927.80	122,401	-	123,252	
	富邦如意二號基金		"	7,285,360.40	102,000	-	103,355	
	復華債券基金		"	1,591,558.40	20,000	-	20,639	
	兆豐國際寶鑽債券基金		"	9,462,598.47	105,345	-	105,837	
	大眾債券基金		"	3,785,649.00	47,763	-	47,977	
	盛華 1699 債券基金		"	8,867,113.71	106,388	-	107,205	
	金復華債券基金		"	9,069,978.41	112,441	-	112,938	
	統一強棒基金		"	7,608,844.50	114,000	-	114,379	
	國泰基金		"	1,000,000.00	10,020	-	6,860	
	國泰債券基金		"	9,535,580.30	107,000	-	107,179	
	國際萬華基金		"	7,152,768.84	100,000	-	100,660	
	富邦亞洲科技基金		"	500,000.00	5,000	-	3,455	
	台壽所羅門基金		"	8,914,627.39	101,015	-	101,161	
	保誠威鋒二號基金		"	5,730,841.80	86,634	-	86,870	
	國際萬能基金		"	6,773,966.29	100,000	-	100,406	
	盛華 5599 基金		"	11,956,395.96	129,355	-	130,540	
	永昌麒麟基金		"	9,654,928.90	102,873	-	104,052	
	復華全球債券基金		"	13,123,535.20	135,771	-	141,258	
	中興平安基金		"	5,787,589.82	60,000	-	60,286	
	金復華系統基金		"	1,000,000.00	10,000	-	10,656	
	新光吉祥基金		"	4,288,486.81	60,647	-	61,466	

(接次頁)

(承前頁)

持有之公司	有價證券及名稱	與有價證券發行人之關係	帳列科目	期				備註
				股數 / 單位數	帳面金額	持股比例 (%)	股權淨值 / 市價	
聯聚國際投資股份有限公司	金復華萬益基金		短期投資	20,671,989.84	\$ 207,000	-	\$ 209,912	
	德信萬保基金		"	5,661,534.24	60,002	-	60,773	
	富邦如意三號基金		"	4,875,838.40	58,000	-	58,126	
	富邦吉祥一號基金		"	10,395,404.14	132,000	-	132,386	
	富邦千禧龍基金		"	1,318,913.22	15,000	-	15,119	
	富鼎華盈債券基金		"	1,954,021.90	20,000	-	20,131	
	荷銀精選基金		"	9,206,420.92	101,056	-	101,571	
	群益安穩收益基金		"	1,039,717.20	15,000	-	15,000	
	元大多利二號基金		"	3,229,212.00	46,000	-	46,014	
	大華債券基金		"	2,064,131.00	26,000	-	26,056	
	景順收益基金		"	6,110,622.09	68,000	-	68,008	
	新光吉星基金		"	7,175,392.46	100,000	-	100,135	
	荷銀債券基金		"	7,050,305.37	103,000	-	103,413	
	富邦吉祥三號基金		"	8,744,804.51	90,054	-	92,203	
	聯聚國際投資股份有限公司	受益憑證						
盛華 1699 債券基金			短期投資	207,494.73	2,500	-	2,509	
股票								
臺聯國際投資股份有限公司	台達化學工業股份有限公司	按權益法評價之被投資公司	長期投資	100,490,637.00	1,916,239	38.26	1,188,804	
	亞洲聚合股份有限公司	"	"	80,109,554.00	1,930,602	32.54	1,417,939	
	華夏海灣塑膠股份有限公司	"	"	107,720,625.00	1,556,905	25.36	1,537,173	
臺聯國際投資股份有限公司	股票							
	華夏海灣塑膠股份有限公司	按權益法評價之被投資公司	長期投資	20,778,521.00	284,201	4.89	296,509	
	台達化學工業股份有限公司	"	"	19,662,842.00	377,571	7.48	232,611	
Swanlake Traders Ltd.	亞洲聚合股份有限公司	"	"	19,425,528.00	459,268	7.89	343,832	
	股票							
	ACME Components (Malaysia) Sdn. Bhd.	按權益法評價之被投資公司	長期投資	13,274,955.00	USD 3,997	51.17	USD 3,997	
	Stargaze Internatiohnal Ltd.	"	"	5,957,500.00	USD 2,640	31.86	USD 2,640	
	World Union Trading Co., Ltd.	"	"	340,605.00	USD 2	13.05	USD 2	
	Acme Electronics (Cayman) Corp.	"	"	3,984,000.00	USD 1,928	13.55	USD 1,928	
	SOHOware Inc.	按成本法評價之被投資公司	"	1,150,000.00	-	2.77	-	
TGF Linux Communications Inc.	"	長期投資	300,000.00	-	2.14	-	註三	
	New World Technology Inc.	"	"	71.189	USD 7,119	16.26	-	

(接次頁)

(承前頁)

持有之公司	有價證券及名稱	與有價證券發行人之關係	帳列科目	期				備註	
				股數 / 單位數	帳面金額	持股比例(%)	股權淨值 / 市價		
台聚投資股份有限公司	股票		短期投資						
	台灣塑膠工業股份有限公司			418,000.00	\$ 19,503	-	\$ 22,083		
	華夏海灣塑膠股份有限公司	董事長相同	"	785.00	10	-	11		
	亞洲聚合股份有限公司	董事長相同	"	4,079.00	68	-	72		
	高林股份有限公司		"	230,000.00	10,914	-	6,948		
	東聯化學股份有限公司		"	243,350.00	7,168	-	8,330		
	聯華電子股份有限公司		"	648,015.00	17,482	-	13,012		
	矽品精密工業股份有限公司		"	150,000.00	3,839	-	3,830		
	華碩電腦股份有限公司		"	177,512.00	15,250	-	14,139		
	廣達電腦股份有限公司		"	288,092.00	22,982	-	15,695		
	陽明海運股份有限公司		"	419,886.00	13,976	-	12,584		
	廣輝電子股份有限公司		"	7,620,000.00	184,160	-	138,151		
	台新金融控股股份有限公司		"	5,750,193.00	99,359	-	167,733		
	元大京華證券股份有限公司		"	535,690.00	13,834	-	12,824		
	瀚宇彩晶股份有限公司		"	946,000.00	17,590	-	9,488		
	香港聯太工業股份有限公司		"	6,190,000.00	30,119	-	6,240		
	受益憑證								
	新光吉祥基金		"	"	3,358,257.11	48,100	-	48,134	
	新光台灣吉利基金		"	"	1,142,948.86	18,500	-	18,504	
	元大多利二號基金		"	"	3,106,444.70	44,100	-	44,265	
	復華債券基金		"	"	684,713.60	8,708	-	8,879	
	復華信天翁基金		"	"	2,427,681.20	26,076	-	26,600	
	國際萬寶債券基金		"	"	3,580,244.60	52,172	-	52,937	
	國際萬華債券基金		"	"	3,080,449.74	43,228	-	43,351	
	股票			長期投資					
	聚利管理顧問股份有限公司	採權益法評價之被投資公司			368,000	6,170	46.00	6,170	
	越峯電子材料股份有限公司	"		"	3,810,770	52,423	5.53	50,305	
	中華電訊科技股份有限公司	"		"	1,439,412	-	5.76	1,808	註四
	順昶塑膠股份有限公司	董事長相同		"	73,785	1,327	0.14	-	
	台達化學工業股份有限公司	"		"	3,957,459	43,821	1.51	46,817	
	中華開發金融控股股份有限公司	採成本法評價之被投資公司		"	1,630,363	39,496	0.01	24,798	
	世界先進積體電路股份有限公司	"		"	1,261,874	39,163	0.09	26,171	
合晶科技股份有限公司	"		"	2,243,298	35,401	1.45	28,378		
吉聯積體電路股份有限公司	"		"	423,475	1,564	1.41	-		
和喬科技股份有限公司	"		"	13,180	306	-	-		

(接次頁)

(承前頁)

持有之公司	有價證券及名稱	與有價證券發行人之關係	帳列科目	期				備註	
				股數 / 單位數	帳面金額	持股比例(%)	股權淨值 / 市價		
聚利創業投資股份有限公司	大中票券金融股份有限公司	採成本法評價之被投資公司	長期投資	452,367	\$ 4,000	0.10	\$ -	註一	
	太極科技影音科技股份有限公司	"	"	38,640	900	0.10	-		
	信東生技股份有限公司	"	"	932,397	18,000	0.78	-		
	Boldworks Inc.	"	"	300,000	-	1.60	-		
	TGF Linux Communication, Inc.	"	"	200,000	-	-	-		
	SOHOware Preferred A	"	"	450,000	-	1.88	-		
	!Hey Inc.	"	"	557,661	3,057	-	-		
	可轉換公司債								
	SOHOware Inc.	"	"	-	9,513	-	-		
	受益憑證								
	復華信天翁基金			短期投資	4,543,017.00	46,115	-		49,778
	復華債券型基金			"	95,403.50	1,150	-		1,237
	國際萬華債券基金			"	1,502,032.68	20,269	-		21,138
	國際萬寶債券基金			"	987,672.39	14,499	-		14,604
	股票								
	合晶科技股份有限公司	按成本法評價之被投資公司	長期投資	9,047,852	96,203	5.86	114,546		
	慧榮科技股份有限公司	"	"	858,750	30,000	0.81	-		
	中華電訊科技股份有限公司	按權益法評價之被投資公司	"	2,495,674	3,132	9.98	-		
	順昱科技股份有限公司	"	"	6,691,400	11,076	31.86	-		
	吉邦光電股份有限公司	"	"	327,869	-	19.00	-		
	吉聯積體電路股份有限公司	按成本法評價之被投資公司	"	2,629,939	9,724	8.77	-		
	漢威光電股份有限公司	"	"	770,000	7,703	1.08	-		
	信東生技股份有限公司	"	"	932,661	18,005	0.78	-		
	中美萬泰科技股份有限公司	"	"	48,125	-	0.71	-		
	太極影音科技股份有限公司	"	"	862,960	20,100	2.33	-		
	泰安電腦科技股份有限公司	"	"	2,682,530	34,100	5.09	-		
	峰鼎電子股份有限公司	"	"	1,000,000	10,000	6.67	-		
	奇鈦科技股份有限公司	"	"	228,000	7,980	1.89	-		
	Teratech Corp.	"	"	90,000	24,914	0.73	-		
	友嘉實業股份有限公司	"	"	971,895	12,123	0.64	-		
	豪倫電子股份有限公司	"	"	10,253	140	0.06	-		
	台灣麗偉電腦機械股份有限公司	"	"	419,753	3,651	0.68	-		
冠寶科技股份有限公司	"	"	31,887	160	0.12	-			
康普材料科技股份有限公司	"	"	560,000	26,400	2.09	-			
有化科技股份有限公司	"	"	300,000	20,400	1.19	-			

(接次頁)

(承前頁)

持有之公司	有價證券及名稱	與有價證券發行人之關係	帳列科目	期				備註
				股數 / 單位數	帳面金額	持股比率(%)	股權淨值 / 市價	
順昱科技股份有 限公司	Preferred Stock	按成本法評價之被投資公司	長期投資	750,000	\$ -	2.36	\$ -	註三
	SOHOware Inc.		"	600,000	-	4.26	-	註三
	TGF Linux Communications Inc.		"	1,176,674	38,676	5.41	-	
	Maxspeed Corp INTERGRAFX, INC.		"	167,000	6,757	1.70	-	
	受益憑證	按權益法評價之被投資公司	短期投資	498,405.01	7,192	-	7,310	
荷銀債券型基金	長期投資		-	-	-	-	註三	
昌隆貿易股份有 限公司	可轉換公司債	按權益法評價之被投資公司	長期投資	-	-	-	-	
	TGF Linux Communications Inc.		短期投資	65,956	2,405	-	820	
	股票		"	90,024	5,001	-	1,808	
	華邦電子股份有限公司		長期投資	220,000	22,824	100.00	-	
聯華電子股份有限公司	按權益法評價之被投資公司	短期投資	308,002.68	4,194	-	4,334		
Forum Pacific Trading Ltd.		短期投資						
	受益憑證							
	國際萬華基金							

註一：因本公司對該公司並無任何債務保證及重大承諾事項，故按權益法認列投資損失至帳面金額降為零。

註二：部分已作為轉投資公司借款之擔保，詳附註十及十七。

註三：已全數提列永久性跌價損失。

註四：係扣除長期股權投資貸餘 206 仟元之餘額。

台灣聚合化學品股份有限公司及其轉投資公司

越峯電子材料股份有限公司

期末持有有價證券情形

民國九十三年十二月三十一日

附表三之二

單位：除另予註明者外，
其餘係新台幣仟元

持有之公司	有價證券及名稱	與有價證券發行人之關係	帳列科目	期末				備註
				股數	帳面金額	持股比例	市價	
越峯電子材料股份有限公司	股票							
	ACME Electronics (Cayman) Corp.	本公司之子公司	長期股權投資	15,008,000	\$ 257,475	51.05%	不適用	—
	Golden Amber Enterprises Limited	本公司之子公司	長期股權投資	2,500,000	77,126	100%	不適用	—
ACME Electronics (BVI) Corp.	ACME Electronics (BVI) Corp.	本公司之子公司	長期股權投資	50,000	-	100%	不適用	—
	ACME Magnetics USA Inc.	ACME (BVI)之子公司	長期股權投資	80,000	(註) -	80%	不適用	—
ACME Electronics (Cayman) Corp.	越峰電子(昆山)有限公司	ACME (Cayman)之子公司	長期股權投資	不適用	美金13,102 仟元	100%	不適用	—
Golden Amber Enterprises Limited	越峰電子(廣州)有限公司	GAEL 之子公司	長期股權投資	不適用	76,184	100%	不適用	—

註：係長期股權投資貸餘 9,863 仟元扣除轉列長期應收款－關係人之減項 1,586 仟元及轉列其他負債 8,277 仟元後之餘額。

台灣聚合化學品股份有限公司及其子公司
 累積買進、賣出同一有價證券之金額達一億元或實收資本額百分之二十以上者
 民國九十三年一月一日至十二月三十一日

附表四

單位：新台幣仟元

買、賣之公司	有價證券種類及名稱	帳列科目	交易對象	關係	期初		買入		賣出		期末			
					股數/單位數	金額	股數/單位數	金額	股數/單位數	金額	股數/單位數	金額		
台灣聚合化學品股份有限公司	受益憑證													
	台灣吉利基金	短期投資	公開市場交易	無	2,897,759.28	\$ 46,000	10,174,498.97	\$ 163,000	13,072,258.25	\$ 209,854	\$ 209,000	\$ 854	-	\$ -
	富鼎益利信基金	"	"	"	9,735,867.30	118,999	18,195,864.80	224,000	27,931,732.10	344,779	342,999	1,780	-	-
	國際萬華基金	"	"	"	8,093,197.37	112,000	15,460,441.45	216,000	16,400,869.98	228,633	228,000	633	7,152,768.84	100,000
	保誠威鋒二號基金	"	"	"	-	-	22,502,500.10	338,500	16,771,658.30	252,860	251,866	994	5,730,841.80	86,634
	景順積極收益基金	"	"	"	1,190,051.17	13,000	26,771,271.97	295,000	21,850,701.05	240,661	240,000	661	6,110,622.09	68,000
	富鼎優質債券基金	"	"	"	-	-	10,902,572.60	117,000	10,902,572.60	117,380	117,000	380	-	-
	新光吉祥基金	"	"	"	-	-	9,805,311.47	138,500	5,516,824.66	78,000	77,853	147	4,288,486.81	60,647
	聯合債券基金	"	"	"	5,588,210.85	70,000	4,685,482.61	59,000	10,273,693.46	129,486	129,000	486	-	-
	金復華萬益基金	"	"	"	-	-	20,671,989.84	207,000	-	-	-	-	20,671,989.84	207,000
	台育遠流基金	"	"	"	12,475,829.10	141,000	4,232,990.90	48,000	16,708,820.00	190,126	189,000	1,126	-	-
	永昌鳳翔債券基金	"	"	"	3,470,438.00	50,000	12,494,789.20	182,500	7,573,299.40	111,000	110,099	901	8,391,927.80	122,401
	富邦如意二號基金	"	"	"	-	-	7,285,360.40	102,000	-	-	-	-	7,285,360.40	102,000
	德信萬年基金	"	"	"	4,324,856.30	60,000	6,309,555.13	88,000	10,634,411.43	148,755	148,000	755	-	-
	大眾債券基金	"	"	"	-	-	14,456,563.20	182,000	10,670,914.20	135,000	134,237	763	3,785,649.00	47,763
	盛華 1699 債券基金	"	"	"	13,455,599.14	160,000	17,095,552.95	205,500	21,684,038.38	261,000	259,112	1,888	8,867,113.71	106,388
	金復華債券基金	"	"	"	1,352,847.13	16,500	16,161,136.83	200,500	8,444,005.55	105,000	104,559	441	9,069,978.41	112,441
	倍立寶元基金	"	"	"	-	-	8,491,559.40	100,000	8,419,559.40	100,280	100,000	280	-	-
	金鼎債券基金	"	"	"	4,203,592.03	57,000	11,468,414.93	157,000	15,672,006.96	214,997	214,000	997	-	-
	台壽所羅門債券基金	"	"	"	6,807,651.69	76,000	20,786,604.50	235,000	18,679,628.80	210,341	209,985	356	8,941,627.39	101,015
	永昌麒麟基金	"	"	"	2,424,301.40	25,500	10,949,689.60	117,000	3,719,062.10	40,000	39,627	373	9,654,928.90	102,873
	寶來得寶基金	"	"	"	-	-	12,216,610.50	131,000	12,216,610.50	131,621	131,000	621	-	-
	兆豐國際寶鑽債券基金	"	"	"	1,820,432.53	20,000	24,729,257.09	275,000	17,087,091.15	190,195	189,655	540	9,462,598.47	105,345
	國泰債券基金	"	"	"	-	-	21,066,753.30	236,000	11,531,173.00	129,138	129,000	138	9,535,580.30	107,000
	國際萬能基金	"	"	"	1,239,464.55	18,000	6,773,966.29	100,000	1,239,464.55	18,156	18,000	156	6,773,966.29	100,000
	匯豐富泰基金	"	"	"	-	-	9,993,494.20	144,000	9,993,494.20	144,321	144,000	321	-	-
	荷銀精選基金	"	"	"	-	-	10,567,804.81	116,000	1,361,383.89	15,000	14,944	56	9,206,420.92	101,056
	統一強棒基金	"	"	"	-	-	7,608,844.50	114,000	-	-	-	-	7,608,844.50	114,000
	盛華 5599 債券基金	"	"	"	5,773,517.70	62,000	10,771,633.97	117,000	4,588,755.71	50,000	49,645	355	11,956,395.96	129,355
	新光吉星基金	"	"	"	-	-	7,681,604.40	107,000	506,211.94	7,003	7,000	3	7,175,392.46	100,000
	荷銀債券基金	"	"	"	-	-	7,050,305.37	103,000	-	-	-	-	7,050,305.37	103,000
	富邦吉祥一號基金	"	"	"	-	-	10,395,404.14	132,000	-	-	-	-	10,395,404.14	132,000
	股票													
	廣輝電子股份有限公司	長期投資	公開市場交易	無	25,140,147	280,627	6,500,000	163,056	-	-	-	-	31,640,147	443,682
	世界先進積體電路股份有限公司	"	"	"	131,160,533	1,372,207	-	-	69,609,231	203,980	134,695	69,285	61,551,302	1,237,512

(接次頁)

(承前頁)

買、賣之公司	有價證券種類及名稱	帳列科目	交易對象	關係	期		初買		入賣		出期		末額	
					股數/單位數	金額	股數/單位數	金額	股數/單位數	售價	帳面成本	處分損益		股數/單位數
聯聚國際投資 股份有限公司	受益憑證													
	永昌鳳翔債券基金	短期投資	公開市場交易	無	-	\$ -	7,390,014.40	\$ 108,000	7,390,014.40	\$ 108,048	\$ 108,000	\$ 48	-	\$ -
台聚投資股份 有限公司	盛華 1699 債券基金	"	"	"	-	-	11,113,322.42	133,696	10,905,827.69	131,261	131,196	65	207,494.73	2,500
	股票													
	廣輝電子股份有限公司	短期投資	公開市場交易	無	900,000	14,674	8,820,000	207,626	2,100,000	55,345	38,140	17,205	7,620,000	184,160
	台新金融控股股份有限公司	"	"	"	10,709,315	196,624	594,878	-	5,554,000	162,898	97,265	65,632	5,750,193	99,359
	元大萬泰債券基金	"	"	"	5,364,200.80	71,518	3,875,822.80	52,300	9,240,023.60	124,710	5,772	118,938	-	-

註：含減資股數 58,305,231 股。

台灣聚合化學品股份有限公司
處分不動產之金額達新台幣一億元或實收資本額百分之二十以上
民國九十三年一月一日至十二月三十一日

附表五

單位：新台幣仟元

處分之公司	財產名稱	交易日或事實發生日	原取得日	帳面價值	交易金額	價款收取情形	處分損益	交易對象	關係	處分目的	價格決定之參考依據	其他約定事項
台灣聚合化學品股份有限公司	台北市城東大樓11、12樓土地與建物及地下二樓車位六個	92.12.25	68.05	\$ 14,921	\$ 111,373	已全數收取	處分房地利益 \$76,359	富兒企業股份有限公司	無	出租資產之變現	係參考專業鑑價機構之鑑價並經董事會通過	無

台灣聚合化學品股份有限公司

與關係人進、銷貨交易金額達新台幣一億元或實收資本額百分之二十以上者

民國九十三年一月一日至十二月三十一日

附表六之一

單位：新台幣仟元

進（銷）貨 之公司	交易對象	關係	交易情形				交易條件與一般交易不同 之情形及原因		應收（付）票據、帳款		備註
			進（銷）貨	金額	佔總進（銷） 貨之比率	授信期間	單價	授信期間	餘額	佔總應收（付） 票據、帳款 之比率	
台灣聚合化學品 股份有限公司	台聚（香港）有限公司	按權益法評價之被 投資公司	銷 貨	(\$ 634,484)	8.7%	賒銷 60 天內付款	無重大差異	無重大差異	\$ 7,368	1.4%	
	順昶塑膠股份有限公 司	按權益法評價之被 投資公司	銷 貨	(196,952)	2.7%	賒銷 60 天內付款	無重大差異	無重大差異	41,146	8.0%	

台灣聚合化學品股份有限公司及其轉投資公司

越峯電子材料股份有限公司

與關係人進、銷貨之金額達新台幣一億元或實收資本額百分之二十以上

民國九十三年一月一日至十二月三十一日

附表六之二

單位：新台幣仟元

進（銷）貨之公司	交易對象	關係	交易情形				交易條件與一般交易不同之情形及原因		應收（付）票據、帳款		備註
			進（銷）貨	金額	佔總進（銷）貨之比率	授信期間	單價	授信期間	餘額	佔總應收（付）票據、帳款之比率	
本公司	越峰電子（昆山）有限公司	ACME (Cayman) 之子公司	進貨	\$ 101,898	46%	45天	-	-	(\$ 17,712)	24%	

台灣聚合化學品股份有限公司及其轉投資公司

對被投資公司具有重大影響力者之相關資訊

民國九十三年十二月三十一日

附表七之一

單位：金額為新台幣仟元及美金仟元

投資公司名稱	被投資公司名稱	所在地區	主要營業項目	原始投資金額		期末持有		帳面金額	被投資公司		備註
				本期	期末	上期	期末		股數	比率 %	
台灣聚合化學品股份有限公司	台聚投資股份有限公司	台北市敦化南路一段3號10樓	對各種生產事業、運輸業、倉儲業、營造業、銀行、證券投資公司及貿易公司之投資	\$ 550,000	\$ 550,000	66,000,000	100.00	\$ 912,002	\$ 48,115	\$ 64,840	註一及六
	Swanlake Traders Ltd.	Citco Building, Wickhamo Cay, P.O. Box 662, Road Town, Tortola, British Virgin Islands	從事各種貿易及投資業務	326,016	326,016	30,000,000	100.00	494,930	(127,691)	(110,083)	註一及四
	台聚(香港)有限公司	Room 2602-3, 26F Tower 2, Lippor Center, 89 Queensway Hong Kong	從事各種貿易及投資業務	63,482	63,482	160,000	100.00	68,775	(139)	(139)	註一
	聯聚國際投資股份有限公司	台北市敦化南路一段3號10樓	對各種生產事業及服務業之投資	3,036,405	3,036,405	238,400,000	80.00	1,988,112	298,961	239,169	註一
	臺聯國際投資股份有限公司	台北市敦化南路一段3號10樓	對各種生產事業及服務業之投資	760,774	760,774	76,400,000	80.00	522,949	66,270	53,017	註一
	聚利創業投資股份有限公司	台北市忠孝東路4段212號9樓	從事以投資高科技事業為主之創業投資事業	511,000	511,000	49,000,000	70.00	332,027	(159,708)	(111,796)	註一
	昌隆貿易股份有限公司	台北市忠孝東路4段212號6樓	從事進出口貿易業務	28,323	28,323	2,698,080	99.93	38,674	7,650	7,645	註一
	順昶塑膠股份有限公司	台北市忠孝東路4段212號6樓	主要從事於伸縮膜、壓花膜及工業用多層包裝膜之產銷	171,210	171,210	21,653,771	40.72	432,802	(82,270)	(33,498)	註一
	越峯電子材料股份有限公司	台北市基湖路39號8樓	產銷錳鋅軟性鐵氧磁粉	264,624	268,362	30,427,731	44.17	401,803	143,663	63,708	註一
	吉邦光電股份有限公司	新竹科學工業園區工業東四路24之2號6樓	DVD 讀寫頭	10,000	10,000	57,520	3.33	-	(8,774)	-	註二
中華電訊科技股份有限公司	新竹科學工業園區工業東四路24之2號4樓	區域網路、介面系統	147,627	147,627	3,783,443	15.13	2,233	(46,415)	(6,268)	註一及三	

(接次頁)

(承前頁)

投資公司名稱	被投資公司名稱	所在地區	主要營業項目	原始投資金額		期末持有		帳面金額	被投資公司 本期(損)益	本期認列之 投資(損)益	備註
				本期	期末	上期	期末				
	順昱科技股份有限公司	台北市忠孝東路4段212號9樓	網路儲存設備生產銷售	\$ 17,065	\$ 17,065	1,706,500	8.13	\$ 2,113	(\$ 50,578)	(\$ 4,110)	註一
	台聚管理顧問股份有限公司	台北市敦化南路一段3號10樓	提供經營管理服務	1,000	1,000	100,000	100.00	1,146	81	81	註一
	亞洲石化聯合股份有限公司	台北市敦化南路一段3號10樓		1,000	1,000	100,000	100.00	973	(27)	(27)	
	Unic Insurance Ltd.	P.O. Box 384 The Albang South Esplanade St. Peter Port, Guernsey U.K.	保險經紀再保	14,034	14,034	65,900	20.00	16,766	741	159	
臺聯國際投資股份有限公司	亞洲聚合股份有限公司	台北市敦化南路一段3號10樓	從事低密度聚乙烯、中密度聚乙烯及乙烯醋酸乙酯共聚合樹脂之製造及銷售，並於八十二年十一月至八十六年底開始進口及銷售線型低密度聚乙烯及高密度聚乙烯。	476,243	476,243	19,425,528	7.89	459,268	511,127	33,909	註一及三
	華夏海灣塑膠股份有限公司	台北市敦化南路一段3號3樓	從事生產與銷售塑膠布、塑膠皮、塑膠管、塑膠粒、塑膠粉、異型押出建材、碱氣品及其他有關產品為主要業務。	362,327	362,327	20,778,521	4.89	284,201	848,321	36,007	註一及三
	台達化學工業股份有限公司	台北市敦化南路一段3號3樓之1	從事製造及銷售聚苯乙烯(PS)、丙烯腈、丁二烯、苯乙烯共聚體(ABS)樹脂、丙烯腈苯乙烯共聚合(SAN)樹脂、玻璃棉絕緣製品、塑膠原料及其加工品之業務。	379,092	379,092	19,662,842	7.48	377,571	176,722	10,073	註一及三
聯聚國際投資股份有限公司	台達化學工業股份有限公司	台北市敦化南路一段3號3樓之1	從事製造及銷售聚苯乙烯(PS)、丙烯腈、丁二烯、苯乙烯共聚體(ABS)樹脂、丙烯腈苯乙烯共聚合(SAN)樹脂、玻璃棉絕緣製品、塑膠原料及其加工品之業務	1,938,758	1,938,758	100,490,637	38.26	1,916,239	176,722	51,663	註一及三

(接次頁)

(承前頁)

投資公司名稱	被投資公司名稱	所 在 地 區	主 要 營 業 項 目	原 始 投 資 金 額		期 末 持 有		帳 面 金 額	被 投 資 公 司 本 期 (損) 益	本 期 認 列 之 投 資 (損) 益	備 註	
				本 期 期 末	上 期 期 末	股 數	比 率 %					
台聚投資股份有限公司	亞洲聚合股份有限公司	台北市敦化南路一段3號10樓	從事低密度聚乙烯、中密度聚乙烯及乙烯醋酸乙烯酯共聚合樹脂之製造及銷售，並於八十二年十一月至八十六年底開始進口及銷售線型低密度聚乙烯及高密度聚乙烯	\$ 2,043,115	\$ 2,043,115	80,109,554	32.54	\$ 1,930,602	\$ 511,127	\$ 136,838	註一及三	
	華夏海灣塑膠股份有限公司	台北市敦化南路一段3號3樓	從事生產與銷售塑膠布、塑膠皮、塑膠管、塑膠粒、塑膠粉、異型押出建材、碱氣品及其他有關產品為主要業務	1,991,933	1,991,933	107,720,625	25.36	1,556,905	848,321	179,909	註一及三	
	聚利管理顧問股份有限公司	台北市忠孝東路4段212號9樓	企業經營管理顧問業	3,680	3,680	368,000	46.00	6,170	3,347	1,359	註一	
	越峯電子材料股份有限公司	台北市基湖路39號8樓	產銷錳鋅軟性鐵氧磁粉	47,789	47,587	3,810,770	5.53	52,423	143,663	5,852	註一及三	
	中華電訊科技股份有限公司	新竹市科學工業園區工業東四路24之2號4樓	區域網路、介面系統	103,733	98,531	1,439,412	5.76	-	(46,415)	(2,069)	註一、三及八	
	聚利創業投資股份有限公司	中華電訊科技股份有限公司	新竹市科學工業園區工業東四路24之2號4樓	區域網路、介面系統	110,472	110,472	2,495,674	9.98	3,132	(46,415)	(489)	註一
	順昱科技股份有限公司	台北市忠孝東路四段212號9樓	網路儲存設備生產銷售	66,914	66,914	6,691,400	31.86	11,076	(50,578)	-	註五	
越峯電子材料股份有限公司	吉邦光電股份有限公司	新竹市科學工業園區工業東四路24之2號6樓	DVD 讀寫頭	57,000	57,000	327,869	19.00	-	(8,774)	-	註二	
	Acme Electronics (Cayman) Corp.	Ugland House P.O. Box 309 George Town, Grand Cayman, Cayman Islands	企業投資	USD 7,723	USD 7,723	15,008,000	51.05	257,475	91,157	37,663	註一	
	Golden Amber Enterprises Limited	CITCO Building, Wickhams Cay Road Town Tortola British Virgin Islands	企業投資	USD 2,500	USD 200	2,500,000	100	77,126	(516)	(516)	註一	

(接次頁)

(承前頁)

投資公司名稱	被投資公司名稱	所 在 地 區	主 要 營 業 項 目	原 始 投 資 金 額		期 末 持 有		帳 面 金 額	被 投 資 公 司 本 期 (損) 益	本 期 認 列 之 投 資 (損) 益	備 註
				本 期 期 末	上 期 期 末	股 數	比 率 %				
	ACME Electronics (BVI) Corp.	CITCO Building, Wickhams Cay P.O. Box 662, Road Town, Tortola, British Virgin Islands	企業投資	USD 50	USD 50	50,000	100	\$ -	(\$ 5,801)	(\$ 5,801)	註八
順和塑膠股份有限公司	順和塑膠(新加坡)私人有限公司	16 Pandan Road Singapore 60926	生產及銷售塑膠製品	\$ 276,083	\$ 276,083	14,310	100.00	442,237	39,609	39,609	註一
	順和塑膠(南通)有限公司	中國江蘇省南通經濟開發區振興路 8 號	生產及銷售背心袋、垃圾袋及尿片膜等	108,774	108,774	-	95.50	105,772	7,267	6,940	註一
	Forever Young Company Ltd.	Skelton Building Main Street P.O. Box 3136 Road Town, Tortola British Virgin Islands	進出口及代理業務	1,297	1,297	50	100.00	85,705	12,220	12,220	註一
	Phoenix International Enterprise Ltd.	Ugland House, P.O.Box 309 George Town, Grand Cayman, Cayman Islands	各項投資、財務及商業貿易業務	48,290	48,290	1,485	50.00	27,126	746	373	註一
	Swanson International Ltd.	Ugland House, P.O.Box 309 George Town, Grand Cayman, Cayman Islands, British West Indies	進出口及代理業務	39,821	15,492	1,500	100.00	46,885	16,607	16,607	註一
	Curtana Company Ltd.	Flatb 6/F Caltex House 258 Hennessy Road Wanchai, Hong Kong	投 資	4,850	4,850	1,600	100.00	3,503	282	282	註一
	美國順和國際貿易公司	C/O 330 North Brand BLUD, Suite 670 Glendale CA 91203, U.S.A	進出口業務	2,620	2,620	-	100.00	-	-	-	

(接次頁)

(承前頁)

投資公司名稱	被投資公司名稱	所 在 地 區	主 要 營 業 項 目	原 始 投 資 金 額		期 末 持 有		被 投 資 公 司		本 期 認 列 之		備 註
				本 期 期 末	上 期 期 末	股 數	比 率 %	帳 面 金 額	帳 面 金 額	本 期 (損) 益	本 期 (損) 益	
昌隆貿易股份有限公司	Forum Pacific Trading Ltd.	British Virgin Islands	國內外進出口貿易	USD 220	USD 220	220,000	100	\$ 22,824	\$ 9,761	\$ 9,761		註一
Swanlake Traders Ltd.	ACME Components (Malaysia) Sdn. Bhd.	Plot 15, Jalan Industri 6, Kawasan Perindustrian JelapangII, Jelapang, 30020 Ipoh Malaysia	對各種生產事業之投資業務	USD 1,991	USD 1,991	13,274,955	51.17	USD 3,997	USD 640	USD 328		註一
	Stargaze International Ltd.	Citco Building, Wickhams Cay, P. O. Box 662, Road Town, Tortola, British Virgin Islands	投資貿易、製造、買賣及其他法令許可之業務，不動產買賣、保險、銀行、信託業務除外	USD 5,958	USD 5,958	5,957,500	31.86	USD 2,640	(USD 9,657)	(USD 3,063)		註一
	World Union Trading Co., Ltd.	British Virgin Islands	貿易業務	USD 341	USD 341	340,605	13.05	USD 2	(USD 2,162)	(USD 282)		註一
	Acme Electronics (Cayman) Corp.	Ugland House P.O. Box 309 George Town, Grand Cayman, Cayman Islands	企業投資	USD 2,577	USD 2,577	3,984,000	13.55	USD 1,928	USD 2,728	USD 370		註一

註一：係依當年度同期經會計師查核之財務報表認列投資損益。

註二：係遞延一年認列投資損益。

註三：含溢價攤銷。

註四：係將原處分越峯（開曼）股份予越峯電子之遞延利益予以迴轉 17,608 仟元。

註五：包含處分台新金融控股股份有限公司之遞延利益轉已實現。

註六：帳列長期股權投資貸項。

註七：係扣除長期股權投資貸餘 206 仟元之餘額。

註八：係長期股權投資貸餘 9,863 仟元扣除轉列長期應收款－關係人之減項 1,586 仟元及轉列其他負債 8,277 仟元後之餘額。

台灣聚合化學品股份有限公司及其轉投資公司
 越峯電子材料股份有限公司
 被投資公司名稱、所在地區...等相關資訊
 民國九十三年一月一日至十二月三十一日

附表七之二

單位：除另予註明者外，其餘金額為新台幣仟元

投資公司名稱	被投資公司名稱	所在地區	主要營業項目	原始投資金額		期末持有		被投資公司帳面金額	本期認列之投資(損)益	本期認列之投資(損)益	備註
				本期	上期	股數	比率				
越峯電子材料股份有限公司	ACME Electronics (Cayman) Corp.	Ugland House P.O. Box 309 George Town, Grand Cayman, Cayman Islands	企業投資	\$ 259,234 (美金 7,723 仟元)	\$ 259,234 (美金 7,723 仟元)	15,008,000	51.05%	\$ 257,475	\$ 91,157 (美金 2,728 仟元)	\$ 37,663	-
	Golden Amber Enterprises Limited	CITCO Building, Wickhams Cay Road Town, Tortola, British Virgin Islands	企業投資	82,922 (美金 2,500 仟元)	6,738 (美金 200 仟元)	2,500,000	100%	77,126	(516)	(516)	-
	ACME Electronics (BVI) Corp.	CITCO Building, Wickhams Cay P.O. Box 662, Road Town, Tortola, British Virgin Islands	企業投資	1,737 (美金 50 仟元)	1,737 (美金 50 仟元)	50,000	100%	- (註二)	(5,801) (美金 174 仟元)	(5,801) (美金 174 仟元)	註一
ACME Electronics (Cayman) Corp.	越峰電子(昆山)有限公司	中國江蘇省昆山市長江北路 333 號	錳鋅軟性鐵氧磁鐵芯製造及銷售	美金 11,725 仟元	美金 11,725 仟元	不適用	100%	美金13,102 仟元	美金 2,991 仟元	美金 2,991 仟元	-
ACME Electronics (BVI) Corp.	Acme Magnetics USA Inc.	132 N. E1 Camino Real #203, City of Encinites, CA, USA	錳鋅軟性鐵氧磁鐵芯銷售	美金 80 仟元	美金 80 仟元	80,000	80%	-	(美金 216 仟元)	(美金 173 仟元)	註一
Golden Amber Enterprises Limited	越峰電子(廣州)有限公司	中國廣東省增城市增江街東區高科技工業基地	錳鋅軟性鐵氧磁鐵芯製造及銷售	美金 2,300 仟元	-	不適用	100%	美金 2,300 仟元	-	-	註三

註一：係按九十三年十二月三十一日被投資公司未經會計師查核之財務報表計算並調整累積換算調整數。

註二：係長期股權投資貸餘 9,863 仟元扣除轉列長期應收款－關係人之減項 1,586 仟元及轉列其他負債 8,277 仟元後之餘額。

註三：尚屬建廠期間，故無損益發生。

台灣聚合化學品股份有限公司
大陸投資資訊
民國九十三年一月一日至十二月三十一日

附表八之一

單位：金額為新台幣仟元及美金仟元

大陸被投資公司名稱	主要營業項目	實收資本額	投資方式	本期期初	本期匯出或收回投資金額		本期期末	本公司直接或間接投資之持股比例	本期認列	期末投資帳面價值	截至本期止已匯回投資收益
				自台灣匯出累積投資金額	匯出	匯回	自台灣匯出累積投資金額		投資(損)益(註二)		
越峯電子(昆山)有限公司	錳鋅軟性鐵氧磁鐵心製造及銷售	USD11,725 仟元	(註一)	\$ 81,714 (USD 2,577)	\$ -	\$ -	\$ 81,714 (USD 2,577)	13.55%	\$ 12,352 (USD 370)	\$ 56,297 (USD 1,775)	\$ -
聯聚(中山)工業有限公司	生產銷售PVC粉	USD18,000 仟元	(註一)	188,912 (USD 5,958)	-	-	188,912 (USD 5,958)	31.86%	(102,370) (USD 3,063)	83,461 (USD 2,632)	-

本期期末累計自台灣匯出赴大陸地區投資金額	經濟部投審會核准投資金額	依經濟部投審會規定赴大陸地區投資限額
\$ 270,626 (USD 8,534)	\$ 398,814 (USD 12,577)	\$3,526,419 (註三)

註一：係透過 100%轉投資之 Swanlake Traders Ltd.再經由第三地區匯款投資大陸公司。

註二：係依該公司九十三年十二月三十一日經會計師查核之財務報表計算。

註三：係按本公司九十三年十二月三十一日之淨值計算。

台灣聚合化學品股份有限公司及其轉投資公司

越峯電子材料股份有限公司

大陸投資資訊

民國九十三年十二月三十一日

附表八之二

單位：除另予註明者外，
其餘係新台幣仟元

大陸被投資公司 名稱	主要營業項目	實收資本額	投資方式 (註一)	本期期初	本期匯出或收回		本期期末	本公司直接 或間接投資 之持股比例	本期認列 投資(損)益 (註二)	期末投資 帳面價值	截至本期止已 匯回投資收益
				自台灣匯出 累積投資金額	匯出	匯回	自台灣匯出 累積投資金額				
越峰電子(昆山)有限公司	錳鋅軟性鐵氧磁鐵 芯製造及銷售	美金 11,725 仟元		\$ 259,234 (美金 7,723 仟元)	\$ -	\$ -	\$ 259,234 (美金 7,723 仟元)	51.05%	\$ 51,037 (美金 1,527 仟元)	\$ 212,102	\$ -
越峰電子(廣州)有限公司	錳鋅軟性鐵氧磁鐵 芯製造及銷售	美金 2,300 仟元		-	76,184 (美金 2,300 仟元)	-	76,184 (美金 2,300 仟元)	100%	-	76,184	-

本期期末累計自台灣匯出 赴大陸地區投資金額	經濟部投審會 核准投資金額	依經濟部投審會規定 赴大陸地區投資限額
\$335,418 (美金 10,023 仟元)	\$323,093 (美金 10,189 仟元)	\$363,870 (註三)

註一：投資方式 係透過第三地區投資設立公司再投資大陸公司。

註二：投資損益認列基礎係經台灣母公司簽證會計師查核簽證之財務報表。

註三：係按九十三年十二月三十一日之淨值百分之四十計算。



六、本公司及關係企業最近年度及截至年報刊印日止，發生財務週轉困難情事

無。



陸、財務狀況及經營結果之檢討分析 與風險管理情形

一、財務狀況

項目	年度	九十三年度	九十二年度	差 異	
				金 額	%
流動資產		5,419,842	3,912,154	1,507,688	39
長期投資		7,316,031	7,417,023	(100,992)	(1)
固定資產		1,156,849	1,200,527	(43,678)	(4)
無形資產		180,755	139,762	40,993	29
其他資產		1,105,917	1,223,564	117,647	(10)
資產總額		15,179,394	13,893,030	1,286,364	9
流動負債		1,709,778	1,407,227	302,551	21
長期負債		2,699,432	2,306,050	393,382	17
其他負債		638,087	556,683	81,404	15
負債總額		5,047,297	4,269,960	777,337	18
股 本		7,714,032	7,714,032	-	-
資本公積		298,224	298,921	(697)	-
保留盈餘		2,262,461	1,626,105	636,356	39
長期股權投資未實現跌價損失		(31,717)	-	(31,717)	-
累積換算調整數		(3,659)	100,425	(104,084)	(104)
未認列為退休金成本之淨損失		(107,244)	(116,413)	9,169	(8)
股東權益總額		10,132,097	9,623,070	509,027	5
說明：					
1. 流動資產增加：係九十三年度原料價格持續上升及年底產品庫存量增加致庫存成本較上年度增加。					
2. 流動負債增加：係原料價格上漲，應付帳款增加所致。					
3. 保留盈餘增加主要係九十三年度獲利增加所致。					
4. 累積換算調整數減少：因新台幣對美元升值，依持股比例認列之被投資公司累積換算調整數減少所致。					



二、經營結果

(一) 經營結果比較分析表

單位：新臺幣仟元

項 目 \ 年 度	九十三年度	九十二年度	增(減)金額	變動比例%
營業收入總額	7,339,912	5,768,852	1,571,060	27.23
減：銷貨退回	2,799	1,310	1,489	113.66
銷貨折讓	29,242	32,270	(3,028)	(9.38)
營業收入淨額	7,307,871	5,735,272	1,572,599	27.42
營業成本	5,922,345	5,027,680	894,665	17.79
已(未)實現銷貨毛利	-	521	(521)	(100.00)
營業毛利	1,385,526	708,113	677,413	95.66
營業費用	389,717	395,538	(5,821)	(1.47)
營業利益	995,809	312,575	683,234	218.58
營業外收入及利益	731,429	351,383	380,046	108.16
營業外費用及損失	544,256	377,409	(166,847)	44.21
繼續營業部門稅前淨利	1,182,982	286,549	896,433	312.84
所得稅費用	158,298	16,951	141,347	833.86
繼續營業部門稅後淨利	1,024,684	269,598	755,086	280.08
稅後淨利	1,024,684	200,400	824,284	411.32

說明：

- 營業收入淨額增加：主要係本年度產品售價提高所致。
- 營業毛利增加：主要係本年度原料價格持續上升，推升產品售價，致價差擴大，及本公司提高高附加價值產品之銷售比例所致。
- 營業利益增加，主要係本年度營業收入增加及毛利增加所致。
- 營業外淨收入及利益增加，主要係因本年度按權益法認列之投資利益增加及本年度處分城東大樓之處分利益所致。
- 預期未來一年度銷售數量及其依據與公司預期銷售數量得以持續成長或衰退之主要影響因素：

國內原料乙烯長期供應不足，為提高本公司生產量，仍將藉由進口合理價位之現貨乙烯來彌補，並努力開拓外銷市場，以確保獲利穩定成長。預計九十四年銷售數量如下：

單位：公噸

產 品 名 稱	銷 售 數 量
LDPE/EVA	104,800
HDPE/LLDPE	106,000
合 計	210,800



(二) 營業毛利變動分析表

單位：新台幣仟元

	前後期增減變動數	差異原因			
		售價差異	成本價格差異	銷售組合差異	數量差異
營業毛利	\$677,413	\$2,286,740	(\$1,537,371)	\$22,390	(\$94,346)
說明	毛利增加，主要係九十三年度原料價格持續上升，推升產品售價，致價差擴大，及本公司提高高附加價值產品之銷售比例所致。				

三、現金流量

(一) 最近年度現金流動性分析

單位：新台幣仟元

期初現金餘額	全年來自營業活動淨現金流量	全年現金流出量	現金剩餘(不足)數額	現金不足額之補救措施	
				投資計劃	理財計劃
438,799	444,519	744,014	139,304	-	-
1. 本年度現金流量變動情形分析： (1) 營業活動：淨現金流入 444,519 仟元，主要係來自年度純益。 (2) 投資活動：淨現金流出 741,215 仟元，主要係投資債券型基金所致。 (3) 融資活動：淨現金流出 2,799 仟元，主要係發放現金股利所致。					

(二) 現金不足額之補救措施及流動性分析：不適用。

(三) 未來一年現金流動性分析：

單位：新台幣仟元

期初現金餘額	預計全年來自營業活動淨現金流量	預計全年現金流出量	預計現金剩餘(不足)數額	預計現金不足額之補救措施	
				投資計劃	理財計劃
139,304	428,841	254,759	313,386	—	—



四、最近年度重大資本支出對財務業務之影響：無。

五、最近年度轉投資政策及獲利或虧損之主要原因與其改善計畫及未來一年投資計畫。

項目	說明	金額(註) (仟元)	政策	獲利或虧損之 主要原因	改善 計畫	未來其他 投資計畫
台聚投資(股)公司		\$ 912,002	多角化投資	整體經濟環境尚佳	無	—
Swanlake Traders Ltd.		494,930	多角化投資	出售轉投資事業	無	—
聯聚國際投資(股)公司		1,988,112	多角化經營	轉投資事業產業景 氣尚佳	無	—
臺聯國際投資(股)公司		522,949	多角化經營	轉投資事業產業景 氣尚佳	無	—
越峯電子材料(股)公司		401,803	多角化投資	產業景氣尚佳	無	—
順昶塑膠(股)公司		432,802	垂直整合	業外損失	加強風險 控管	—
世界先進積體電路(股) 公司		1,237,512	多角化投資	產業景氣好轉,轉型 得宜	無	—
廣輝電子(股)公司		443,682	多角化投資	產業景氣尚佳	無	—

註：本年度投資餘額超過實收資本額百分之五者。

六、風險事項

(一) 利率、匯率變動、通貨膨脹情形對公司損益之影響及未來因應措施：

- 1.利率：本公司目前的策略是將長期負債利率固定，以降低利率波動產生的風險。
- 2.匯率：本公司採淨外匯部位避險方式，以規避匯率變動風險。
- 3.通貨膨脹：無重大影響

(二) 從事高風險、高槓桿投資、資金貸與他人、背書保證及衍生性商品交易之政策、獲利或虧損之主要原因及未來因應措施：

- 1.從事高風險、高槓桿投資、資金貸與他人：無
- 2.背書保證：依本公司所訂「背書保證作業程序」之規定辦理。
- 3.衍生性商品交易：本公司從事衍生性商品交易，以避險及特定用途交易為目的，特定用途交易係購買保本型商品，故其風險極低。



(三) 未來研發計劃及預計投入之研發費用：

項 目	高接著性熱熔膠開發	改質塑膠材料開發	改質塑膠材料 汽車/電子/生醫 用途開發
預計投入之研發費用	5,000,000	10,000,000	5,000,000

(四) 國內外重要政策及法律變動對公司財務業務之影響及因應措施：無。

(五) 科技改變及產業變化對公司財務業務之影響及因應措施：無。

(六) 企業形象改變對企業危機管理之影響及因應措施：無。

(七) 進行併購之預期效益及可能風險：無。

(八) 擴充廠房之預期效益及可能風險：無。

(九) 進貨或銷貨集中所面臨之風險

本公司向來注重石化塑膠市場資訊研判和強化產銷與採購等營運策略規劃，以尋求獲利最大化，故可將進貨或銷貨集中所面臨之風險降至最低程度。

(十) 董事、監察人或持股超過百分之十之大股東，股權之大量移轉或更換對公司之影響及風險：無。

(十一) 經營權之改變對公司之影響及風險：無。

(十二) 訴訟或非訴訟事件：

最近年度及截至年報刊印日止已判決確定或尚在繫屬中之重大訴訟、非訟或行政爭訟事件：

1. 本公司：無。

2. 本公司董事、監察人、總經理、實質負責人、持股比例超過百分之十之大股東：無。

3. 本公司從屬公司：無。

(十三) 其他重要風險：無。

七、其他重要事項：無。



柒、公司治理運作情形

一、上市上櫃公司治理運作情形及其與上市上櫃公司治理實務守則差異情形及原因

項 目	運 作 情 形	與上市上櫃公司 治理實務守則差 異情形及原因
一、公司股權結構及股東權益		
(一)公司處理股東建議或糾紛等問題之方式	已設專人負責。	無重大差異
(二)公司掌握實際控制公司之主要股東及主要股東之最終控制者名單之情形	與主要股東及主要股東之最終控制者維持聯繫。	無重大差異
(三)公司建立與關係企業風險控管機制及防火牆之方式	已訂定並執行對子公司監控作業系統。	無重大差異
二、董事會之組成及職責		
(一)公司設置獨立董事之情形	未設立	尚在評選適當人選
(二)定期評估簽證會計師獨立性之情形	委任之會計師及其事務所具備獨立性。	無重大差異
三、監察人之組成及職責		
(一)公司設置獨立監察人之情形	未設立	尚在評選適當人選
(二)監察人與公司之員工及股東溝通之情形	有需要時可藉面談、電話、或e-mail溝通。	無重大差異
四、建立與利害關係人溝通管道之情形	有需要時可藉面談、電話、或e-mail溝通。	無重大差異
五、資訊公開		
(一)公司架設網站,揭露財務業務及公司治理資訊之情形	已架設並定期揭露公司資訊。	無重大差異
(二)公司採行其他資訊揭露之方式(如架設英文網站、指定專人負責公司資訊之蒐集及揭露、落實發言人制度、法人說明會過程放置公司網站等)	已設專人負責公司資訊之蒐集及揭露、並落實發言人制度	無重大差異
六、公司設置審計委員會等功能委員會之運作情形	未設立	相關功能委員會 本公司積極研議



公司治理運作情形

項 目	運 作 情 形	與上市上櫃公司 治理實務守則差 異情形及原因
		中
七、公司如依據「上市上櫃公司治理實務守則」訂有公司治理實務守則者，請敘明其運作與所訂公司治理實務守則之差異情形：	本公司雖尚未訂定公司治理實務守則。然對於「上市上櫃公司治理實務守則」中之相關公司治理事項，考量公司現況與法令規定，目前採循序漸進方式予以落實，透過修改相關管理辦法，加強資訊透明度與強化董事會職能等措施，推動公司治理之運作。	
八、其他有助於瞭解公司治理運作情形之重要資訊（如董事及監察人進修之情形、董事出席及監察人列席董事會狀況、風險管理政策及風險衡量標準之執行情形、保護消費者或客戶政策之執行情形、之執行情形、公司為董事及監察人購買責任保險之情形及社會責任等）：		
	<p>(一)公司鼓勵董事及監察人進修，本年度有六成以上董事及監察人進修時數超過三小時。</p> <p>(二)公司重視股東及客戶權益，克盡善良管理人責任，本年度董事會董事出席率達100%，監察人列席率達92%，監督公司業務之執行。</p> <p>(三)董事對於有利害關係議案均迴避參與表決。</p> <p>(四)公司已為董事及監察人購買責任險。</p>	
註一：董事及監察人進修之情形，參考臺灣證券交易所股份有限公司發布之「上市上櫃公司董事、監察人進修推行要點參考範例」之規定。		
註二：如為證券商、投信投顧及期貨商者，應敘明風險管理政策、風險衡量標準及保護消費者或客戶政策之執行情形。		

二、公司如有訂定公司治理守則及相關規章者，應揭露其查詢方式：

不適用。

三、其他足以增進對公司治理運作情形之瞭解的重要資訊，得一併揭露

請參閱本公司網站(<http://www.usife.com>)及公開資訊觀測站(<http://newmops.tse.com.tw>)輸入公司代號 1304。



捌、特別記載事項

一、關係企業相關資料

(一)關係企業合併營業報告書

1.關係企業組織圖：93年12月31日



特別記載事項

	93/12/31 持股比例
台灣聚合化學品股份有限公司	
台聚(香港)有限公司	100.00%
順昶塑膠股份有限公司	40.72%
Forever Young Co., Ltd.	100.00%
Curtana Company Limited	100.00%
順昶塑膠(南通)有限公司	4.50%
順昶塑膠(南通)有限公司	95.50%
美國順昶國際貿易公司	100.00%
Swanson Plastics (Singapore) Pte. Ltd.	100.00%
Swanson Plastics (Malaysia) Sdn. Bhd.	100.00%
Swanson International Ltd.	100.00%
順昶塑膠(昆山)有限公司	100.00%
A.S. Holdings (UK) Limited	50.00%
越峯電子材料股份有限公司	44.17%
Golden Amber Enterprises Ltd.	100.00%
越峰電子(廣州)有限公司	100.00%
Acme Electronics (BVI) Corp.	100.00%
Acme Magnetism USA Inc.	80.00%
Acme Electronics (Cayman) Corp.	51.05%
越峰電子(昆山)有限公司	100.00%
台聚投資股份有限公司	100.00%
順昶塑膠股份有限公司	0.14%
越峯電子材料股份有限公司	5.53%
聚利管理顧問股份有限公司	46.00%
台達化學工業股份有限公司	1.51%
聯聚國際投資股份有限公司	80.00%
亞洲聚合股份有限公司	32.54%
台灣聚合化學品股份有限公司	3.89%
亞聚維京控股有限公司	100.00%
World Union Trading Co., Ltd.	27.17%
Acme Electronics (Cayman) Corp.	20.09%
USI International Corp.	30.00%
華夏海灣塑膠股份有限公司	8.07%
華運倉儲實業股份有限公司	25.00%
Unic Insurance Ltd.	20.00%
順昶塑膠股份有限公司	7.98%
越峯電子材料股份有限公司	4.28%
聚利創業投資股份有限公司	8.33%
順昱科技股份有限公司	10.00%
USI International Corp.	70.00%
台達化學工業股份有限公司	38.26%
台灣聚合化學品股份有限公司	1.11%
台達維京控股有限公司	100.00%
台達化工(中山)有限公司	100.00%
台達化工(天津)有限公司	100.00%



特別記載事項

Acme Electronics (Cayman) Corp.	6.51%
華夏海灣塑膠股份有限公司	6.83%
華運倉儲實業股份有限公司	25.00%
Unic Insurance Ltd.	20.00%
越峯電子材料股份有限公司	4.28%
順昱科技股份有限公司	5.00%
華夏海灣塑膠股份有限公司	25.36%
華運倉儲實業股份有限公司	25.00%
Unic Insurance Ltd.	40.00%
台灣氯乙烯工業股份有限公司	87.22%
CGPC America Corporation	100.00%
China General Plastics (HK) Co., Ltd.	100.00%
China General (Europe) Ltd.	100.00%
Krystal Star International Corp.	100.00%
華夏維京控股有限公司	100.00%
華夏塑膠(中山)有限公司	100.00%
華夏塑膠(珠海)有限公司	100.00%
泉州華夏塑膠有限公司	100.00%
World Star Investment Ltd.	100.00%
華夏塑膠(三河)有限公司	100.00%
Regal Trade Holdings Corp.	100.00%
廊坊華夏海灣塑膠製品有限公司	100.00%
World Union Trading Co., Ltd.	9.78%
越峯電子材料股份有限公司	2.92%
順昱科技股份有限公司	5.00%
臺聯國際投資股份有限公司	80.00%
亞洲聚合股份有限公司	7.89%
台達化學工業股份有限公司	7.48%
華夏海灣塑膠股份有限公司	4.89%
Swanlake Traders Ltd.	100.00%
Acme Components (Malaysia) Sdn. Bhd.	51.17%
Acme Ferrite Products Sdn. Bhd.	100.00%
Acme Magnetic Products Sdn. Bhd.	100.00%
Acme Procurement Services Sdn. Bhd.	100.00%
NWE Industrial Sdn. Bhd.	100.00%
Acme Magnetics USA Inc.	20.00%
World Union Trading Co., Ltd.	13.05%
Acme Electronics (Cayman) Corp.	13.55%
昌隆貿易股份有限公司	99.93%
Forum Pacific Trading Ltd.	100.00%
聚利創業投資股份有限公司	70.00%
順昱科技股份有限公司	31.86%
順昱科技股份有限公司	8.13%
台聚管理顧問股份有限公司	100.00%
Unic Insurance Ltd.	20.00%
亞洲石化聯合股份有限公司	100.00%

2.各關係企業基本資料

93年12月31日

單位：除特別註明者外，其餘金額皆為新台幣千元

企業名稱	設立日期	地 址	實收資本額	主要營業或生產項目
順昶塑膠股份有限公司	75.07.03	台北市忠孝東路4段212號6樓	531,760	膜及塑膠製品之製造、加工及銷售。(以經濟部投資審議委員會核准者為限) 1.塑膠原料之銷售。 2.各種機械之設計、製造及買賣業務。
Forever Young Co., Ltd.	82.03.03	Skelton Building, Main Street, P.O. Box 3136, Road Town, Tortola, British Virgin Islands	1,586 (USD50,000)	進出口及代理業務
Curtana Co., Ltd.	68.10.19	Suite 9B, Kiu Fu Commercial Building 300-306 Lockhart Road Wanchai, Hong Kong	6,528 (HKD1,600,000)	投資
順昶塑膠(南通)有限公司	80.12.16	中國江蘇省南通經濟開發區振興路	127,061 (USD4,000,000)	背心袋、垃圾袋、尿片膜
美國順昶國際貿易公司	78.07.06	c/o 330 North Brand Blvd., Suite 670, Glendale, GA 91203, U.S.A.	0 (USD0)	進出口業務
Swanson Plastics (Singapore) Pte. Ltd.	86.07.23	21 Coldyer Quay #17-03 Singapore 049320	278,186 (SGD14,310,000)	塑膠產品
越峯電子材料股份有限公司	80.09.05	台北市內湖區基湖路39號8樓	688,880	1.電子產品用軟性鐵氧磁粉、偏向軛磁鐵心、馳返變壓器磁鐵心、其他有關電磁組件及其原物料之製造及銷售。 2.前項產品生產設備之設計、製造、加工及銷售。 3.前各項有關產品之進出口貿易業務。
Golden Amber Enterprises Ltd.	87.03.26	Citco Building, Wickhamo Cay, P.O. Box 662, Road Town, Tortola, British Virgin Islands	82,922 (USD2,500,000)	從事各種貿易及投資業務
台聚投資股份有限公司	78.05.22	台北市敦化南路一段三號十樓	660,000	對各種生產事業、運輸業、倉儲業、營造業、銀行、證券投資公司及貿易公司之投資
聚利管理顧問股份有限公司	87.01.07	台北市忠孝東路4段212號9樓	8,000	企業經營管理顧問業
臺聯國際投資股份有限公司	85.10.21	台北市敦化南路1段3號10樓	955,000	對各種生產事業及服務業之投資
國際投資股份有限公司	85.10.18	台北市敦化南路1段3號10樓	2,980,000	對各種生產事業及服務業之投資
Swanlake Traders Ltd.	84.09.21	Citco Building Wickhams Cay, P.O. Box 662, Road Town, Tortola, British Virgin Islands	365,464 (USD11,525,184.6)	從事各種貿易及投資業務

企業名稱	設立日期	地 址	實收資本額	主要營業或生產項目
Acme Components (Malaysia) Sdn. Bhd.	79.09.06	Plot 15, Jalan Industri 6, Kawasan Perindustrian Jelapang II , Jelapang, 30020 Ipoh Malaysia	221,407 (RM25,944,000)	對各種生產事業之投資業務
Acme Ferrite Products Sdn. Bhd.	79.09.21	Plot 15, Jalan Industri 6, Kawasan Perindustrian Jelapang II , Jelapang, 30020 Ipoh Malaysia	46,937 (RM5,500,000)	電子零組件之生產及銷售
Acme Magnetic Products Sdn. Bhd.	74.02.23	Plot 15, Jalan Industri 6, Kawasan Perindustrian Jelapang II , Jelapang, 30020 Ipoh Malaysia	46,937 (RM5,500,000)	電子零組件之生產及銷售
Acme Procurement Service Sdn. Bhd.	77.08.23	Plot 15, Jalan Industri 6, Kawasan Perindustrian Jelapang II , Jelapang, 30020 Ipoh Malaysia	37,123 (RM4,350,000)	貿易
NWE Industrial Sdn. Bhd.	77.08.23	Plot 15, Jalan Industri 6, Kawasan Perindustrian Jelapang II , Jelapang, 30020 Ipoh Malaysia	0 (RM3)	無營業活動
昌隆貿易股份有限公司	49.06.22	台北市忠孝東路 4 段 212 號 6 樓	27,000	進出口貿易業務。(許可業務除外) 國內外廠商產品之代理銷售與經銷買賣業務。(期貨除外) 商品批售與零售買賣業務。 上列有關業務之經營及轉投資。
Forum Pacific Trading Ltd.	84.02.28	Citco Building., Wickhamo Cay, P.O. Box 662, Road Town, Tortola, British Virgin Islands	6,976 (USD220,000)	進出口貿易、國內外廠商產品之代理與經銷買賣及商品批售與零售買賣業務
聚利創業投資股份有限公司	84.04.10	台北市內湖區基湖路三十九號十樓	700,000	對被投資事業從事創業投資業務。 對被投資事業提供企劃、諮詢、參與經營及管理。 對其他創業投資事業提供企業經營、管理與諮詢服務。 其他經政府核准辦理之有關業務。
台聚(香港)有限公司	88.12.08	Room 2602-3, 26F, Tower 2, Lippo Center, 89 Queensway, Hong Kong	65,280 (HKD16,000,000)	從事各種貿易及投資業務
台達化學工業股份有限公司	49.04.06	台北市敦化南路 1 段 3 號 3 樓之 1	2,626,219	生產銷售 ABS、PS、玻璃棉絕緣體產品、曲面印刷
台達化學工業股份有限公司 — 林園廠	68.08	高雄縣林園工業區工業一路 5 號		生產銷售 ABS

企業名稱	設立日期	地 址	實收資本額	主要營業或生產項目
台達化學工業股份有限公司 － 前鎮廠	49.04	高雄市前鎮區建基街 3 號		生產銷售 PS
Taita (BVI) Holding Co., Ltd.	86.04.10	CITCO Building, Wickhams CAY, P.O. Box 662, Road Town, Tortola, British Virgin Island	625,892 (USD19,738,000)	轉投資之控股公司
Unic Insurance Ltd.	86.12.03	P.O. Box 384 The Albang South Esplanade St. Peter Port, Guernsey U.K.	10,448 (US\$329,500)	保險經紀及再保
台達化工(中山)有限公司	88.03.24	中國廣東省中山市中山火炬高技術產業開發區沿江東 2 路	253,680 (US\$8,000,000)	生產及銷售發泡級苯乙烯(PS)聚合衍生物
亞洲聚合股份有限公司	66.01.25	台北市敦化南路 1 段 3 號 10 樓	2,461,619	中、低密度聚乙烯及乙烯醋酸乙烯酯共聚樹脂之製造及銷售
APC (BVI) Holding Co., Ltd.	86.04.10	Citco Building, Wickham Cay, P.O. Box 662, Road Town, Tortola, British Virgin Islands	317,503 (USD10,012,700)	轉投資業務
華夏海灣塑膠股份有限公司	53.04.29	台北市內湖區基湖路 37 號 7 樓	4,248,035	生產與銷售 PVC 原料及加工品
華夏海灣塑膠股份有限公司 － 頭份廠	53.02	苗栗縣頭份鎮田寮里民族路571號		生產與銷售PVC原料及加工品
台灣氯乙烯工業(股)公司	59.01.21	台北市敦化南路 1 段 3 號10樓	2,100,400	產銷氯乙烯單體
台灣氯乙烯工業(股)公司 － 林園廠	81.11.30	高雄縣林園工業區832工業一路 1 號		
華運倉儲實業(股)公司	78.02.25	台北市敦化南路 1 段 3 號 3 樓	304,218	石化原料儲運操作
Swanson Plastics (Malaysia) Sdn. Bhd.	78.04.10	Plot 505, Tingkat Perusahaan 4A, Kawasan Perusahaan, Zon Perdagangan Bebas, 13600 Prai, Penang Malaysia	42,261 (RM5,000,000)	塑膠產品製造銷售
CGPC America Corporation	77.06.21	14104 Arbor Place Cerritos, CA	635,786 (USD20,050,000)	銷售PVC二、三次加工品
China General (Europe) Ltd.	80.12.17	Enterprise House, 15, Whitworth Street West, Menchester M1 5WG, UK	61 (GBP1,000)	銷售PVC二、三次加工品
CGPC (BVI) Holding Co., Ltd.	86.04.10	Citco Building, Wickhams Cay, P.O. Box 662, Road Town, Tortola, British Virgin Islands	897,813 (USD28,313,258)	轉投資控股公司

企業名稱	設立日期	地 址	實收資本額	主要營業或生產項目
Krystal Star International Corporation	87.03.23	Citco Building, Wickhams Cay, P.O. Box 662, Road Town, Tortola, British Virgin Islands	96,716 (USD3,050,000)	銷售PVC二、三次加工品
China General Plastics (Hong Kong) Ltd.	81.07.30	Rm. 1110B. Tower 2, China H.K. City, 33 Canton Rd., Tsim Sha Tsui, Kln, Hong Kong	4 (HKD1,000)	銷售PVC二次加工品
World Star Investments Ltd.	88.02.08	Citco Building, Wickhams Cay, P.O. Box 662, Road Town, Tortola, British Virgin Islands	66,591 (USD2,100,000)	轉投資控股公司
Regal Trade Holdings Corp.	87.08.11	Citco Building, Wickhams Cay, P.O. Box 662, Road Town, Tortola, British Virgin Islands	57,078 (USD1,800,000)	轉投資控股公司
華夏塑膠(中山)有限公司	86.12.02	廣東省中山市中山火炬高技術產業開發區沿江東二路	634,200 (USD20,000,000)	產銷PVC二、三次加工品
華夏塑膠(三河)有限公司	88.05.20	河北省三河市燕郊經濟技術開發區	66,591 (USD2,100,000)	產銷PVC管
廊坊華夏海灣塑膠製品有限公司	88.10.26	河北省三河市燕郊開發區燕高路西側	76,104 (USD2,400,000)	產銷PVC管件
World Union Trading Co., Ltd.	89.01.25	Citco Building, Wickhams Cay, P.O. Box 662, Road Town, Tortola, British Virgin Islands	82,763 (USD2,610,000)	貿易業
順昱科技股份有限公司	89.08.17	台北縣新店市中正路542之5號8樓	210,000	資料儲存及設備製造業
Acme Electronics (Cayman) Corp.	89.06.28	Ugland House, P.O. Box 309, George Town, Grand Cayman, Cayman Islands, British West Indies	93,227 (USD2,940,000)	從事各種貿易及投資業務
越峰電子(昆山)有限公司	89.07.27	中國江蘇省昆山市長江北路333號	371,840 (USD11,725,000)	生產新型電子元器件、電力電子元器件、光電器件、敏感元器件及相關產品、銷售自產產品。
台聚管理顧問股份有限公司	90.03.16	台北市敦化南路1段3號10樓	1,000	企業經營管理顧問業
Swanson International Limited	90.03.29	Ugland House, P.O. Box 309, George Town, Grand Cayman, Cayman Islands, British West Indies	37,006 (USD1,166,700)	進出口及代理業務
順昶塑膠(昆山)有限公司	89.12.25	中國江蘇省昆山市青陽北路289號	95,129 (USD3,000,000)	生產、銷售、開發多功能膜、光解膜等
Acme Electronics (BVI) Corp.	92.03.18	Citco Building, Wickhamo Cay, P.O. Box 662, Road Town, Tortola, British Virgin Islands	1,586 (USD50,000)	從事各種貿易及投資業務

企業名稱	設立日期	地 址	實收資本額	主要營業或生產項目
Acme Magnetics USA Inc.	92.03.25	132 N. El Camino Real #203, City of Encinitas, CA, USA	32 (USD1,000)	電子產品用軟性鐵氧磁粉、磁鐵芯之進口及銷售。
USI International Corporation	91.09.20	TrustNet Chambers, P.O.Box3444, Road Town, Tortola, British Virgin Island.	126,840 (USD4,000,000)	除法令禁止或限制之業務均可經營
泉州華夏塑膠有限公司	92.08.08	福建省南安市水頭鎮仁福工業區	21,677 (USD683,590)	PVC 三次加工製造及出售
亞洲石化聯合股份有限公司	92.12.24	台北市敦化南路 1 段 3 號 10 樓	1,000	1. 石化原料製造、批發 2. 基本化學材料、煤及煤製品、石油製品批發業 3. 非屬公用之發電業 4. 汽電共生業 5. 國際貿易業
台達化工（天津）有限公司	92.11.27	中國天津市漢沽區衡山路 8 號	164,892 (USD5,200,000)	產銷發泡級聚苯乙烯(EPS)聚合衍生物
華夏塑膠（珠海）有限公司	93.03.30	廣東省珠海市海臨港工業區精細化工區	43,760 (USD1,380,000)	銷售 PVC 二次加工品
越峰電子（廣州）有限公司	93.11.24	中國廣東省增城市增江街東區高科技工業基地	72,825 (USD2,300,000)	錳鋅軟性鐵氧磁鐵芯製造及銷售
A.S. Holdings (UK) Limited	93.02.02	2 nd Avenue, Poynton Industrial Estate, Poynton, Stockport, Cheshire, SK12 1ND	22,741 (USD717,163)	生產及銷售壓花離型膜



特別記載事項

3.推定為有控制與從屬關係者其相同股東資料：無。

4.關係企業所營業務及其相互之關聯：

行 業 別	企業名稱	與其他關係企業 經營業務之關聯
石化業	亞洲聚合股份有限公司	調出乙烯、調入乙烯、進貨
	華夏海灣塑膠股份有限公司	調入乙烯、銷貨
	台灣氯乙烯工業股份有限公司	調出乙烯、調入乙烯
	華運倉儲實業股份有限公司	調入乙烯
塑膠類製品製造、銷售業	順昶塑膠股份有限公司	進貨、銷貨
貿易業	Forever Young Co., Ltd.	銷貨
	台聚（香港）有限公司	銷貨

5.各關係企業董事、監察人及總經理資料

93年12月31日
單位：新台幣千元；股；%

企業名稱	職 稱	姓名或代表人	個人持股數 /持股比例	所代表法人持股數/ 持股比例
順昶塑膠股份有限公司	董 事 長	吳亦圭	2,355,813 / 4.43	-
	董 事	湯煥齡 (台灣聚合化學品股份有限公司代表人)	196,513 / 0.37	21,653,771 / 40.72
	董 事	應保羅 (台灣聚合化學品股份有限公司代表人)	118,854 / 0.22	21,653,771 / 40.72
	董 事	周德懷 (台灣聚合化學品股份有限公司代表人)	-	21,653,771 / 40.72
	董 事	周宗武 (台灣聚合化學品股份有限公司代表人)	30,618 / 0.06	21,653,771 / 40.72
	董 事	鄭大志 (台灣聚合化學品股份有限公司代表人)	-	21,653,771 / 40.72
	董 事	吳亦珽(蜜佛化學股份有限公司代表人)	-	12,591,580 / 23.68
	監 察 人	劉鎮圖 (台灣聚合化學品股份有限公司代表人)	-	21,653,771 / 40.72
	監 察 人	黃惠珍 (台灣聚合化學品股份有限公司代表人)	15,309 / 0.03	21,653,771 / 40.72
	監 察 人	葉德昌	82,229 / 0.15	-
	總 經 理	應保羅	118,854 / 0.22	-
Forever Young Co., Ltd.	董 事	吳亦圭	-	-
	董 事	應保羅	-	-
	董 事	蔣菁菁	-	-
	董 事	譚海浩	-	-
	董 事	劉鎮圖	-	-
Curtana Company Limited	董 事	吳亦圭	-	-
	董 事	余經壽	1 / 0.00	-
	董 事	周新懷	-	-
	董 事	湯煥齡	-	-



特別記載事項

企業名稱	職稱	姓名或代表人	個人持股數/持股比例	所代表法人持股數/持股比例
順昶塑膠(南通)有限公司	董事長	吳亦圭 (Curtana Company Limited 指派)	-	-
	董事	周新懷 (Curtana Company Limited 指派)	-	-
	董事	吳亦猛 (Curtana Company Limited 指派)	-	-
	總經理	應保羅 (Curtana Company Limited 指派)	-	-
美國順昶國際貿易公司	董事長	吳亦圭	-	-
	董事	余經壽	-	-
	董事	湯煥齡	-	-
Swanson Plastics (Singapore) Pte. Ltd.	董事	吳亦圭	-	-
	董事	應保羅	-	-
	董事	王照安	-	-
	董事	林賽琴	-	-
	董事	譚海浩	-	-
	總經理	應保羅	-	-
Swanson Plastics (Malaysia) Sdn. Bhd.	董事	Cheong Kai Fu	-	-
	董事	Ho Sew Kong	-	-
	董事	吳亦圭	-	-
	董事	王照安	-	-
	董事	應保羅	-	-
	董事	譚海浩	-	-
	總經理	應保羅	-	-
Swanson International Limited	董事	吳亦圭	-	-
順昶塑膠(昆山)有限公司	董事長	應保羅 (Swanson International Limited 指派)	-	-
	董事	吳亦圭 (Swanson International Limited 指派)	-	-
	董事	湯煥齡 (Swanson International Limited 指派)	-	-
	董事	周新懷 (Swanson International Limited 指派)	-	-
	總經理	應保羅	-	-
A.S. Holdings (UK) Limited	董事	D.A. Walton	-	-
	董事	M.J. Halliwell	-	-
	董事	C. Ames	-	-
	董事	應保羅	-	-
	董事	王照安	-	-
	董事	吳亦圭	-	-
越峯電子材料股份有限公司	董事長	吳亦圭 (台灣聚合化學品股份有限公司代表人)	30,278 / 0.04	30,427,731 / 44.17
	副董事長	莊雨蒼 (台灣聚合化學品股份有限公司代表人)	1,000 / 0.00	30,427,731 / 44.17
	董事	吳憲聰 (台灣聚合化學品股份有限公司代表人)	145,742 / 0.21	30,427,731 / 44.17
	董事	張繼中 (台灣聚合化學品股份有限公司代表人)	134,016 / 0.19	30,427,731 / 44.17
	董事	龐一心(中華開發工業銀行股份有限公司代表人)	-	9,307,796 / 13.51
	董事	胡定康 (山益投資顧問股份有限公司代表人)	-	335,319 / 0.49



特別記載事項

企業名稱	職稱	姓名或代表人	個人持股數/持股比例	所代表法人持股數/持股比例
	董事	張炎輝	-	-
	董事	陳標春	-	-
	董事	李健民	-	-
	監察人	周國樑(蜜佛化學股份有限公司代表人)	-	4,616,372 / 6.70
	監察人	阮啓殷	-	-
	監察人	鄭慧明	-	-
	總經理	吳憲聰	145,742 / 0.21	-
Golden Amber Enterprises Ltd.	董事	吳亦圭	-	-
	董事兼總經理	莊雨蒼	-	-
	董事	吳憲聰	-	-
台聚投資股份有限公司	董事長	吳亦圭 (台灣聚合化學品股份有限公司代表人)	-	66,000,000 / 100.00
	董事	黃光哲 (台灣聚合化學品股份有限公司代表人)	-	66,000,000 / 100.00
	董事	葉德昌 (台灣聚合化學品股份有限公司代表人)	-	66,000,000 / 100.00
	監察人	劉鎮圖 (台灣聚合化學品股份有限公司代表人)	-	66,000,000 / 100.00
	總經理	葉德昌	-	-
聚利管理顧問股份有限公司	董事長	吳亦圭	40,000 / 5.00	-
	董事	葉德昌(台聚投資股份有限公司代表人)	124,000 / 15.5	368,000 / 46.00
	董事	劉鎮圖(台聚投資股份有限公司代表人)	40,000 / 5.00	368,000 / 46.00
	監察人	許祐淵(台聚投資股份有限公司代表人)	30,000 / 3.75	368,000 / 46.00
	總經理	葉德昌	124,000 / 15.5	-
臺聯國際投資股份有限公司	董事長	吳亦圭 (台灣聚合化學品股份有限公司代表人)	-	76,400,000 / 80.00
	董事	余經壽 (台灣聚合化學品股份有限公司代表人)	-	76,400,000 / 80.00
	董事	周新懷 (台灣聚合化學品股份有限公司代表人)	-	76,400,000 / 80.00
	董事	劉鎮圖(台灣聚合化學品股份有限公司代表人)	-	76,400,000 / 80.00
	董事	苗豐強 (聯成化學科技股份有限公司代表人)	-	19,100,000 / 20.00
	監察人	葉德昌 (台灣聚合化學品股份有限公司代表人)	-	76,400,000 / 80.00
	監察人	吳盛銓 (聯成化學科技股份有限公司代表人)	-	19,100,000 / 20.00
	總經理	吳亦圭	-	-
聯聚國際投資股份有限公司	董事長	吳亦圭 (台灣聚合化學品股份有限公司代表人)	-	238,400,000 / 80.00
	董事	余經壽 (台灣聚合化學品股份有限公司代表人)	-	238,400,000 / 80.00
	董事	周新懷 (台灣聚合化學品股份有限公司代表人)	-	238,400,000 / 80.00
	董事	劉鎮圖 (台灣聚合化學品股份有限公司代表人)	-	238,400,000 / 80.00
	董事	苗豐強 (聯成化學科技股份有限公司代表人)	-	59,600,000 / 20.00
	監察人	葉德昌 (台灣聚合化學品股份有限公司代表人)	-	238,400,000 / 80.00



特別記載事項

企業名稱	職稱	姓名或代表人	個人持股數/持股比例	所代表法人持股數/持股比例
	監察人	吳盛銓 (聯成化學科技股份有限公司代表人)	-	59,600,000 / 20.00
	總經理	吳亦圭	-	-
Swanlake Traders Ltd.	董事	吳亦圭	-	-
	董事	周新懷	-	-
	董事	劉鎮圖	-	-
Acme Components (Malaysia) Sdn. Bhd.	董事長	Cheong Kai Fu	-	-
	董事	Ho Sew Kong	-	-
	董事	吳亦圭	-	-
	董事	周新懷	-	-
	董事	莊雨蒼	-	-
	董事	Richard Martin Chong	-	-
Acme Ferrite Products Sdn. Bhd.	董事長	Cheong Kai Fu	-	-
	董事	Ho Sew Kong	-	-
	董事	Richard Martin Chong	-	-
Acme Magnetic Products Sdn. Bhd.	董事長	Cheong Kai Fu	-	-
	董事	Ho Sew Kong	-	-
	董事	Richard Martin Chong	-	-
Acme Procurement Service Sdn. Bhd.	董事長	Cheong Kai Fu	-	-
	董事	Ho Sew Kong	-	-
	董事	Richard Martin Chong	-	-
NWE Industrial Sdn. Bhd.	董事長	Cheong Kai Fu	-	-
	董事	Ho Sew Kong	-	-
	董事	Richard Martin Chong	-	-
昌隆貿易股份有限公司	董事長	吳亦圭 (台灣聚合化學品股份有限公司代表人)	-	2,698,080 / 99.93
	董事	周德懷 (台灣聚合化學品股份有限公司代表人)	-	2,698,080 / 99.93
	董事	劉鎮圖 (台灣聚合化學品股份有限公司代表人)	-	2,698,080 / 99.93
	董事	吳壽松	-	-
	董事	余經壽	-	-
	監察人	黃惠珍 (台灣聚合化學品股份有限公司代表人)	-	2,698,080 / 99.93
	監察人	吳亦明	-	-
Forum Pacific Trading Ltd.	總經理	周德懷	-	-
	董事	吳亦圭	-	-
	董事	余經壽	-	-
	董事	周德懷	-	-
	董事	劉鎮圖	-	-
聚利創業投資股份有限公司	董事	吳亦明	-	-
	董事長	吳亦圭 (台灣聚合化學品股份有限公司代表人)	586,833 / 0.84	49,000,000 / 70.00
	董事	黃光哲 (台灣聚合化學品股份有限公司代表人)	-	49,000,000 / 70.00
	董事	劉鎮圖 (台灣聚合化學品股份有限公司代表人)	-	49,000,000 / 70.00
	董事	葉德昌 (台灣聚合化學品股份有限公司代表人)	3,500 / 0.01	49,000,000 / 70.00
	董事	吳亦珽 (懋昌投資股份有限公司代表人)	-	6,990,667 / 9.99



特別記載事項

企業名稱	職稱	姓名或代表人	個人持股數/持股比例	所代表法人持股數/持股比例
	監察人	許祐淵 (台灣聚合化學品股份有限公司代表人)	3,500 / 0.01	49,000,000 / 70.00
	總經理	葉德昌	3,500 / 0.01	-
台聚(香港)有限公司	董事	吳亦圭	-	-
	董事	周新懷	-	-
台達化學工業股份有限公司	董事長	吳亦圭 (臺聯國際投資股份有限公司代表人)	-	19,662,842 / 7.49
	董事	苗豐強 (臺聯國際投資股份有限公司代表人)	-	19,662,842 / 7.49
	董事	周新懷 (臺聯國際投資股份有限公司代表人)	-	19,662,842 / 7.49
	董事	陳耀生 (臺聯國際投資股份有限公司代表人)	-	19,662,842 / 7.49
	董事	陳武雄 (臺聯國際投資股份有限公司代表人)	-	19,662,842 / 7.49
	董事	鄭大志 (聯聚國際投資股份有限公司代表人)	-	100,490,637 / 38.26
	董事	劉鎮圖 (聯聚國際投資股份有限公司代表人)	-	100,490,637 / 38.26
	監察人	柯衣紹 (聯聚國際投資股份有限公司代表人)	-	100,490,637 / 38.26
	監察人	黃惠珍 (聯聚國際投資股份有限公司代表人)	10,600 / -	100,490,637 / 38.26
	總經理	鄭大志	-	-
Taita (BVI) Holding Co., Ltd.	董事	苗豐強	-	-
	董事	鄭大志	-	-
	董事	吳亦圭	-	-
	董事	余經壽	-	-
Unic Insurance Ltd.	董事	盧曉華	-	-
	董事	葉德昌	-	-
	董事	劉鎮圖	-	-
台達化工(中山)有限公司	董事長	鄭大志 (Taita (BVI) Holding Co., Ltd.指派)	-	8,000,000 / 100.00
	董事	苗豐聯 (Taita (BVI) Holding Co., Ltd.指派)	-	8,000,000 / 100.00
	董事	周新懷 (Taita (BVI) Holding Co., Ltd.指派)	-	8,000,000 / 100.00
	董事	林培青 (Taita (BVI) Holding Co., Ltd.指派)	-	8,000,000 / 100.00
	董事兼 總經理	陳樹森 (Taita (BVI) Holding Co., Ltd.指派)	-	8,000,000 / 100.00
台達化工(天津)有限公司	董事長	鄭大志 (Taita (BVI) Holding Co., Ltd.指派)	-	5,200,000 / 100.00
	董事	周德懷 (Taita (BVI) Holding Co., Ltd.指派)	-	5,200,000 / 100.00
	董事	盧曉華 (Taita (BVI) Holding Co., Ltd.指派)	-	5,200,000 / 100.00
	董事兼 總經理	陳樹森 (Taita (BVI) Holding Co., Ltd.指派)	-	5,200,000 / 100.00
亞洲聚合股份有限公司	董事長	吳亦圭 (聯聚國際投資股份有限公司代表人)	-	80,109,554 / 32.55



特別記載事項

企業名稱	職稱	姓名或代表人	個人持股數/持股比例	所代表法人持股數/持股比例
	董事	苗豐強 (聯聚國際投資股份有限公司代表人)	-	80,109,554 / 32.55
	董事	方凱堂 (聯聚國際投資股份有限公司代表人)	-	80,109,554 / 32.55
	董事	周新懷 (聯聚國際投資股份有限公司代表人)	-	80,109,554 / 32.55
	董事	林鴻翬 (聯聚國際投資股份有限公司代表人)	-	80,109,554 / 32.55
	董事	劉鎮圖 (聯聚國際投資股份有限公司代表人)	-	80,109,554 / 32.55
	董事	周德懷 (聯聚國際投資股份有限公司代表人)	-	80,109,554 / 32.55
	監察人	吳盛銓 (聯聚國際投資股份有限公司代表人)	-	80,109,554 / 32.55
	監察人	黃光哲 (聯聚國際投資股份有限公司代表人)	-	80,109,554 / 32.55
	總經理	林鴻翬	-	-
APC (BVI) Holding Co., Ltd.	董事	吳亦圭	-	-
	董事	余經壽	-	-
	董事	苗豐強	-	-
	董事	方凱堂	-	-
華夏海灣塑膠股份有限公司	董事長	吳亦圭 (聯聚國際投資股份有限公司代表人)	-	107,720,625 / 25.36
	董事	苗豐強 (聯聚國際投資股份有限公司代表人)	-	107,720,625 / 25.36
	董事	陳耀生 (聯聚國際投資股份有限公司代表人)	-	107,720,625 / 25.36
	董事	沈國華 (聯聚國際投資股份有限公司代表人)	-	107,720,625 / 25.36
	董事	鄭大志 (聯聚國際投資股份有限公司代表人)	-	107,720,625 / 25.36
	董事	柯衣紹 (聯聚國際投資股份有限公司代表人)	-	107,720,625 / 25.36
	董事	劉鎮圖 (聯聚國際投資股份有限公司代表人)	-	107,720,625 / 25.36
	監察人	周新懷 (聯聚國際投資股份有限公司代表人)	-	107,720,625 / 25.36
	監察人	吳盛銓 (聯聚國際投資股份有限公司代表人)	-	107,720,625 / 25.36
	總經理	沈國華	-	-
台灣氯乙烯工業股份有限公司	董事長	方凱堂 (華夏海灣塑膠股份有限公司代表人)	20,000 / 0.01	183,202,117 / 87.22
	董事	吳亦圭 (華夏海灣塑膠股份有限公司代表人)	-	183,202,117 / 87.22
	董事	苗豐強 (華夏海灣塑膠股份有限公司代表人)	-	183,202,117 / 87.22
	董事	沈國華 (華夏海灣塑膠股份有限公司代表人)	-	183,202,117 / 87.22
	董事	王秉彝 (華夏海灣塑膠股份有限公司代表人)	-	183,202,117 / 87.22
	董事	柯衣紹 (華夏海灣塑膠股份有限公司代表人)	-	183,202,117 / 87.22



特別記載事項

企業名稱	職稱	姓名或代表人	個人持股數/持股比例	所代表法人持股數/持股比例
	董事	李伯東 (大洋塑膠工業股份有限公司代表人)	-	26,171,731 / 12.46
	監察人	吳盛銓 (華夏海灣塑膠股份有限公司代表人)	-	183,202,117 / 87.22
	監察人	黃光哲 (華夏海灣塑膠股份有限公司代表人)	20,000 / 0.01	183,202,117 / 87.22
	總經理	王秉彝	-	-
華運倉儲實業股份有限公司	董事長	陳國勇 (華夏海灣塑膠股份有限公司代表人)	-	7,605,439 / 25.00
	董事	盧曉華 (華夏海灣塑膠股份有限公司代表人)	-	7,605,439 / 25.00
	董事	吳亦圭(亞洲聚合股份有限公司代表人)	-	7,605,439 / 25.00
	董事	劉鎮圖(亞洲聚合股份有限公司代表人)	-	7,605,439 / 25.00
	董事	苗豐強 (台達化學工業股份有限公司代表人)	-	7,605,439 / 25.00
	董事	周新懷 (台達化學工業股份有限公司代表人)	-	7,605,439 / 25.00
	董事	辜成允	-	-
	董事	陳耀生	-	-
	監察人	柯衣紹(亞洲聚合股份有限公司代表人)	-	7,605,439 / 25.00
	監察人	沈國華 (台達化學工業股份有限公司代表人)	-	7,605,439 / 25.00
Swanson Plastics (Malaysia) Sdn. Bhd.	董事	Cheong Kai Fu	-	-
	董事	Ho Sew Kong	-	-
	董事	吳亦圭	-	-
	董事	王照安	-	-
	董事	應保羅	-	-
	董事	譚海浩	-	-
	總經理	應保羅	-	-
CGPC America Corporation	董事	吳亦圭	-	-
	董事	周新懷	-	-
	總經理	沈國華	-	-
China General (Europe) Ltd.	董事	吳亦圭	-	-
	董事	沈國華	-	-
	董事兼總經理	Roger F. Eastham	-	-
CGPC (BVI) Holding Co., Ltd.	董事	吳亦圭	-	-
	董事	余經壽	-	-
	董事	苗豐強	-	-
	董事	鄭大志	-	-
Krystal Star International Corporation	董事	吳亦圭	-	-
	董事	苗豐強	-	-
	董事	沈國華	-	-
China General Plastics (Hong Kong) Ltd.	董事	吳亦圭	-	-
	董事	沈國華	-	-
	董事	劉鎮圖	-	-
World Star Investments Ltd.	董事	吳亦圭	-	-
	董事	余經壽	-	-
	董事	苗豐強	-	-
	董事	沈國華	-	-



特別記載事項

企業名稱	職稱	姓名或代表人	個人持股數/持股比例	所代表法人持股數/持股比例
Regal Trade Holdings Corp.	董事	吳亦圭	-	-
	董事	余經壽	-	-
	董事	苗豐強	-	-
	董事	沈國華	-	-
華夏塑膠(中山)有限公司	董事長兼總經理	沈國華 (CGPC (BVI) Holding Co., Ltd.指派)	-	-
	董事	盧曉華 (CGPC (BVI) Holding Co., Ltd.指派)	-	-
	董事	苗豐聯 (CGPC (BVI) Holding Co., Ltd.指派)	-	-
	董事	劉鎮圖 (CGPC (BVI) Holding Co., Ltd.指派)	-	-
	董事	徐正義 (CGPC (BVI) Holding Co., Ltd.指派)	-	-
華夏塑膠(三河)有限公司	董事長	沈國華 (World Star Investments Ltd.指派)	-	-
	董事	盧曉華 (World Star Investments Ltd.指派)	-	-
	董事兼總經理	王民復 (World Star Investments Ltd.指派)	-	-
廊坊華夏海灣塑膠製品有限公司	董事長	沈國華 (Regal Trade Holdings Corp.指派)	-	-
	董事	盧曉華 (Regal Trade Holdings Corp.指派)	-	-
	董事兼總經理	王民復 (Regal Trade Holdings Corp.指派)	-	-
華夏塑膠(珠海)有限公司	董事長兼總經理	沈國華 (CGPC (BVI) Holding Co., Ltd.指派)	-	-
	董事	徐正義 (CGPC (BVI) Holding Co., Ltd.指派)	-	-
	董事	林陳震 (CGPC (BVI) Holding Co., Ltd.指派)	-	-
	董事	劉鎮圖 (CGPC (BVI) Holding Co., Ltd.指派)	-	-
	董事	盧曉華 (CGPC (BVI) Holding Co., Ltd.指派)	-	-
World Union Trading Co., Ltd.	董事	吳亦圭	-	-
	董事	鄭大志	-	-
	董事	苗豐強	-	-
	董事	苗豐聯	-	-
順昱科技股份有限公司	董事長	吳亦圭 (聚利創業投資股份有限公司代表人)	-	6,691,400 / 31.86
	董事	周新懷 (聚利創業投資股份有限公司代表人)	-	6,691,400 / 31.86
	董事	吳亦珩 (聚利創業投資股份有限公司代表人)	-	6,691,400 / 31.86
	董事	葉德昌 (聚利創業投資股份有限公司代表人)	2,100 / 0.01	6,691,400 / 31.86
	董事	傅貽平 (聚利創業投資股份有限公司代表人)	250,000 / 1.19	6,691,400 / 31.86
	監察人	許祐淵 (聚利創業投資股份有限公司代表人)	-	6,691,400 / 31.86
	監察人	劉鎮圖 (聚利創業投資股份有限公司代表人)	-	6,691,400 / 31.86



特別記載事項

企業名稱	職稱	姓名或代表人	個人持股數/持股比例	所代表法人持股數/持股比例
	總經理	傅貽平	250,000 / 1.19	-
Acme Electronics (Cayman) Corp.	董事	吳亦圭	-	-
	董事	吳憲聰	-	-
越峰電子(昆山)有限公司	董事長兼總經理	吳憲聰	-	-
	董事	吳亦圭	-	-
	董事	周新懷	-	-
	董事	莊雨蒼	-	-
台聚管理顧問股份有限公司	董事長	吳亦圭 (台灣聚合化學品股份有限公司代表人)	-	100,000 / 100.00
	董事	劉鎮圖 (台灣聚合化學品股份有限公司代表人)	-	100,000 / 100.00
	董事	葉德昌 (台灣聚合化學品股份有限公司代表人)	-	100,000 / 100.00
	監察人	黃惠珍 (台灣聚合化學品股份有限公司代表人)	-	100,000 / 100.00
	總經理	吳亦圭	-	-
Swanson International Limited	董事	吳亦圭	-	-
順昶塑膠(昆山)有限公司	董事長	應保羅 (Swanson International Limited 指派)	-	-
	董事	吳亦圭 (Swanson International Limited 指派)	-	-
	董事	湯煥齡 (Swanson International Limited 指派)	-	-
	董事	周新懷 (Swanson International Limited 指派)	-	-
	總經理	應保羅	-	-
Acme Electronics (BVI) Corp.	董事	吳亦圭	-	-
	董事	莊雨蒼	-	-
	董事	吳憲聰	-	-
Acme Magnetics USA Inc.	董事	吳亦圭	-	-
	董事	莊雨蒼	-	-
	董事	Cheong Kai Fu	-	-
	董事兼總經理	吳憲聰	-	-
越峰電子(廣州)有限公司	董事	吳亦圭	-	-
	董事	莊雨蒼	-	-
	董事	吳憲聰	-	-
USI International Corporation	董事	吳亦圭	-	-
	董事	林鴻翬	-	-
	董事	劉鎮圖	-	-
	董事	葉德昌	-	-
泉州華夏塑膠有限公司	董事長兼總經理	沈國華(CGPC (BVI) Holding Co., Ltd.指派)	-	-
	董事	劉鎮圖 (CGPC (BVI) Holding Co., Ltd.指派)	-	-
	董事	盧曉華 (CGPC (BVI) Holding Co., Ltd.指派)	-	-



特別記載事項

企業名稱	職稱	姓名或代表人	個人持股數/持股比例	所代表法人持股數/持股比例
亞洲石化聯合股份有限公司	董事長	周新懷 (台灣聚合化學品股份有限公司代表人)	-	100,000 / 100.00
	事 長	吳亦圭 (台灣聚合化學品股份有限公司代表人)	-	100,000 / 100.00
	董 事	黃光哲 (台灣聚合化學品股份有限公司代表人)	-	100,000 / 100.00
	監察人	劉鎮圖 (台灣聚合化學品股份有限公司代表人)	-	100,000 / 100.00

6.各關係企業營業概況

93年12月31日
單位：新台幣仟元

關係企業代號	企業名稱	實收資本額	資產總值	負債總額	淨值	營業收入	營業利益(損失)	本期損益(稅後)	每股盈餘(元)(稅後)
13040001	順昶塑膠股份有限公司	531,760	1,995,158	920,062	1,075,096	939,143	3,401	-82,270	-1.55
13040002	Forever Young Co., Ltd	1,586	823,984	719,215	104,770	33,621	18,414	12,220	244.4
13040003	Curtana Co.,Ltd.	6,528	5,406	53	5,355	45	4	282	0.01
13040004	順昶塑膠(南通)有限公司	127,061	205,262	94,507	110,755	168,909	14,181	7,267	-
13040005	美國順昶國際貿易公司	-	-	-	-	-	-	-	-
13040006	Swanson Plastics (Sgpr) Pte.Ltd.	278,186	586,855	144,614	442,241	697,878	84,777	39,609	2.77
13040007	越峰電子材料股份有限公司	688,880	1,389,873	480,198	909,675	829,658	158,664	143,663	2.09
13040008	Golden Amber Enterprises Ltd.	82,922	122,897	45,771	77,126	126,956	-4,816	-516	-0.21
13040009	台聚投資股份有限公司	660,000	914,989	2,988	912,001	736,266	50,461	48,115	0.73
13040010	聚利管理顧問股份有限公司	8,000	16,599	3,187	13,412	18,546	5,338	3,347	4.18
13040011	臺聯國際投資股份有限公司	955,000	1,121,120	467,435	653,685	80,005	66,400	66,270	0.69
13040012	聯聚國際投資股份有限公司	2,980,000	5,876,209	3,391,069	2,485,140	795,340	299,103	298,961	1.00
13040017	Swanlake Traders Ltd.	365,464	511,613	50	511,563	325	-127,691	-127,691	-4.26
13040018	馬來西亞碧富工業股份有限公司	221,407	185,000	1,759	183,241	8,377	-1,292	-1,292	-
13040019	Acme Ferrite Products Sdn.Bhd.	46,937	217,062	98,765	118,297	228,426	17,169	17,962	3.27
13040020	Acme Magnetic Products Sdn. Bhd.	46,937	109,318	38,425	70,893	74,338	5,662	4,784	0.87
13040021	Acme Procurement services Sdn. Bhd.	37,123	2	17,443	-17,441	-	-29	-29	-
13040022	NWE Industrial Sdn. Bhd.	-	1,007	1,966	-959	-	-97	-97	-
13040023	昌隆貿易股份有限公司	27,000	76,079	37,378	38,701	113,464	461	7,650	2.83



特別記載事項

關係企業代號	企業名稱	實收資本額	資產總值	負債總額	淨值	營業收入	營業利益(損失)	本期損益(稅後)	每股盈餘(元)(稅後)
13040024	Forum Pacific Trading Ltd.	6,976	172,601	149,777	22,824	12,648	10,924	9,761	44.37
13040026	聚利創業投資股份有限公司	700,000	474,499	176	474,324	61,356	-159,708	-159,708	-2.28
13040027	台聚(香港)有限公司	65,280	76,019	7,244	68,775	640,448	810	-139	-0.87
13040028	台達化學工業股份有限公司	2,626,219	7,747,988	4,001,401	3,746,587	8,310,604	140,300	176,722	0.67
13040029	台達維京控股公司	625,892	1,531,666	912,714	618,952	2,467,920	-29,111	51,212	2.59
13040030	UNIC Insurance Ltd.	10,448	173,782	89,952	83,830	92,621	-355	741	2.42
13040031	台達化工(中山)有限公司	253,680	1,277,490	977,326	300,164	2,719,128	166,271	86,075	-
13040032	亞洲聚合股份有限公司	2,461,619	5,163,987	985,621	4,178,366	4,011,403	638,991	511,127	2.08
13040033	亞聚維京控股有限公司	317,503	313,288	-	313,288	-	-452	-66,838	-6.67
13040034	華夏海灣塑膠股份有限公司	4,248,035	9,441,770	4,560,235	4,881,535	8,115,298	336,579	848,321	2.00
13040035	台灣氯乙烯工業股份有限公司	2,100,400	5,559,988	3,487,804	2,072,184	7,396,194	912,497	652,702	3.11
13040036	華運倉儲實業股份有限公司	304,218	712,438	287,831	424,607	221,155	27,235	23,429	0.77
13040037	Swanson Plastics (Malaysia) Sdn. Bhd.	42,261	442,475	373,875	48,600	550,509	16,304	11,377	2.28
13040038	CGPC America Corporation	635,786	327,934	172,703	155,231	638,704	3,859	2,428	24,285.00
13040039	China General (Europe) Ltd.	61	62,355	27,988	34,367	226,073	9,451	5,860	5,860.00
13040040	華夏維京控股有限公司	897,813	528,713	59,024	469,689	-	-655	-47,013	-1.66
13040041	Krystal Star International Corp.	96,716	945,858	964,492	-	1,854,795	-54,569	-42,870	-14.06
13040042	China General Plastics (HK) Ltd.	4	1,001	503	498	-	-	-	-
13040043	World Star Investments Ltd.	66,591	55,676	84,075	-	-	-7,239	-21,109	-10.05
13040044	Regal Trade Holdings Corp.	57,078	42,640	39,648	2,992	-	-811	-17,232	-9.57
13040045	華夏塑膠(中山)有限公司	634,200	1,265,707	885,271	380,436	1,324,773	25,492	10,189	-
13040046	華夏塑膠(三河)有限公司	66,591	178,168	182,357	-	123,965	-11,879	-14,438	-
13040047	廊坊華夏海灣塑膠製品有限公司	76,104	47,040	13,895	33,146	1,305	-12,485	-7,080	-
13040049	World Union Trading Co.,Ltd.	82,763	472	-	472	-	-70	-72,259	-27.69
13040050	順昱科技股份有限公司	210,000	61,425	26,660	34,765	51,857	-31,965	-50,577	-2.41
13040052	Acme Electronics (Cayman) Corp.	93,227	517,930	66,806	451,124	-	-10,758	91,157	6.07
13040053	越峰電子(昆山)有限公司	371,840	874,225	458,741	415,484	566,192	116,128	99,979	-



特別記載事項

關係企業代號	企業名稱	實收資本額	資產總值	負債總額	淨值	營業收入	營業利益(損失)	本期損益(稅後)	每股盈餘(元)(稅後)
13040054	台聚管理顧問股份有限公司	1,000	25,605	24,460	1,145	82,340	94	81	0.81
13040055	Swanson Int'l (Cayman) Co.	37,006	143,107	97,255	45,853	-	-67	16,607	36.89
13040056	順昶塑膠(昆山)有限公司	95,129	641,822	493,899	117,273	374,350	36,239	23,690	-
13040057	ACME Electronics (BVI) Corp.	1,586	494	10,356	-9,862	-	-31	-5,801	-116.02
13040058	ACME Magnetics USA Inc.	32	6,984	17,948	-10,964	21,241	-6,693	-7,223	-90.29
13040059	USI International Corp.	126,840	129,470	1,478	127,992	-	-100	1,225	0.31
13040060	泉州華夏塑膠有限公司	21,677	61,378	38,962	22,416	79,393	4,934	3,331	-
13040061	亞洲石化聯合股份有限公司	1,000	975	1	974	-	-27	-27	-0.27
13040062	台達化工(天津)有限公司	164,892	163,208	1,813	161,395	-	-	-3,688	-
13040063	華夏塑膠(珠海)有限公司	43,760	43,760	-	43,760	-	-	-	-
13040064	越峰電子(廣州)有限公司	72,825	72,825	-	72,825	-	-	-	-
13040065	A.S. Holdings(UK) Limited	116,180	65,003	-	65,003	-	-	-27,506	-

註：關係企業如為外國公司，相關數字應以報表日換算為新台幣列示。



(二)關係企業合併財務報表


關係企業合併財務報表聲明書

- 一、本公司及從屬公司民國九十三年度（自九十三年一月一日至十二月三十一日）之關係企業合併財務報表，係依「關係企業合併營業報告書、關係企業合併財務報表及關係報告書編製準則」、相關法令及一般公認會計原則編製。
- 二、本公司編製之關係企業合併財務報表，無虛偽或隱匿之情事。

特此聲明

公司名稱：台灣聚合化學品股份有限公司

負責人：吳亦圭



中 華 民 國 九 十 四 年 三 月 三 日



台灣聚合化學品股份有限公司
會計師複核報告

台灣聚合化學品股份有限公司 公鑒：

台灣聚合化學品股份有限公司及從屬公司民國九十三年度之關係企業合併財務報表，業經本會計師依照「關係企業合併財務報表複核要點」，採行必要複核程序予以複核竣事。由於本會計師並未依照一般公認審計準則查核，因是無法對上開關係企業合併財務報表之整體是否允當表達表示意見。

依本會計師之複核結果，並未發現第一段所述台灣聚合化學品股份有限公司及從屬公司民國九十三年度之關係企業合併財務報表有違反「關係企業合併營業報告書關係企業合併財務報表及關係報告書編製準則」、相關法令規定及一般公認會計原則而需作重大修正或調整之情事。

勤業眾信會計師事務所

會計師 韋 亮 發

會計師 范 有 偉

韋亮發



范有偉



財政部證券暨期貨管理委員會核准文號
台財證六字第 0920123784 號


財政部證券暨期貨管理委員會核准文號
台財證六字第 0920123784 號

中 華 民 國 九 十 四 年 三 月 三 日



特別記載事項

台灣聚合化學品股份有限公司及從屬公司
關係企業合併財務報表
民國九十二年十二月三十一日



代 碼	資 產	金 額	%
	流動資產		
1100	現金(附註二及四)	\$ 1,033,441	2
1110	短期投資-淨額(附註二及五)	8,846,393	20
1120	應收票據-淨額(附註二及六)	762,310	2
1140	應收帳款-淨額(附註二及六)	3,047,049	7
1150	應收關係人款項(附註八及十八)	359,560	1
1190	其他金融資產-流動(附註十八及二十四)	217,921	1
1210	存貨-淨額(附註二及七)	7,155,741	17
1286	遞延所得稅-流動(附註二及十五)	125,246	-
1291	質押之信託資金及銀行定期存款(附註十九)	101,088	-
1298	其他流動資產(附註二)	484,382	1
11XX	流動資產合計	<u>22,133,131</u>	<u>51</u>
	長期股權投資(附註二、八及十九)		
142101	採權益法之長期投資	2,046,620	5
142102	採成本法之長期投資	3,207,829	7
1428	其他長期投資	89,513	-
1425	預付長期投資款	58,760	-
1420	長期股權投資合計	<u>5,402,722</u>	<u>12</u>
	固定資產(附註二、九、十二、十六及十九)		
	成 本		
1501	土 地	1,035,027	3
1511	土地改良	75,424	-
1521	廠房建築及設備	2,743,691	6
1531	機器及設備	17,866,016	41
1551	交通及運輸設備	143,805	-
1611	租賃資產	63,342	-
1572	修護零件	24,104	-
1681	其他設備	897,269	2
15X1	成本合計	<u>22,848,678</u>	<u>52</u>
15X8	重估增值(附註九)	<u>2,994,257</u>	<u>7</u>
15XY	成本及重估增值合計	<u>25,842,935</u>	<u>59</u>
15X9	減：累積折舊(附註九)	<u>15,538,327</u>	<u>35</u>
		<u>10,304,608</u>	<u>24</u>
1670	預付工程及設備款	671,165	1
15XX	固定資產-淨額	<u>10,975,773</u>	<u>25</u>
	無形資產		
1760	合併借項(附註二)	1,492,013	4
1770	遞延退休金成本(附註二及十三)	565,370	1
1782	土地使用權	70,525	-
17XX	無形資產合計	<u>2,127,908</u>	<u>5</u>
	其他資產		
1830	遞延費用-淨額(附註二)	178,931	-
1860	遞延所得稅資產-非流動(附註二及十五)	307,799	1
1887	質押之信託資金及銀行定期存款(附註十九)	799,630	2
1888	其他資產(附註二、八、十、十八、十九及二十四)	1,675,235	4
18XX	其他資產合計	<u>2,961,595</u>	<u>7</u>
1XXX	資 產 總 計	<u>\$ 43,601,129</u>	<u>100</u>

後附之附註係本關係企業合併財務報表之一部分。

負責人：



經理人：





特別記載事項

單位：新台幣仟元，惟每股面額為元
九十三年十二月三十一日

代 碼	負 債 及 股 東 權 益	金 額	%
	流動負債		
2100	短期借款（附註十一及十九）	\$ 4,511,603	10
2140	應付票據及帳款（附註十八）	3,721,952	9
2150	應付關係人款項（附註十八）	307,823	1
2160	應付所得稅（附註二及十五）	141,794	-
2170	應付費用（附註十八）	903,522	2
2271	一年內到期之長期負債（附註十二及十九）	1,482,500	3
2280	其他流動負債（附註八、十及十八）	<u>611,424</u>	<u>2</u>
21XX	流動負債合計	<u>11,680,618</u>	<u>27</u>
	長期借款（附註十二及十九）		
2410	應付有擔保公司債	5,380,000	13
2420	長期擔保借款	<u>3,602,096</u>	<u>8</u>
24XX	長期借款合計	<u>8,982,096</u>	<u>21</u>
25XX	土地增值稅準備（附註二十一）	<u>1,362,694</u>	<u>3</u>
	其他負債		
2810	應計退休金負債（附註二及十三）	2,242,171	5
2883	少數股權	9,160,144	21
2888	其 他	<u>41,309</u>	<u>-</u>
28XX	其他負債合計	<u>11,443,624</u>	<u>26</u>
2XXX	負債合計	<u>33,469,032</u>	<u>77</u>
	股東權益（附註十六）		
31XX	股本－每股面額 10 元，額定及發行 771,403 仟股	<u>7,714,032</u>	<u>18</u>
	資本公積（附註二、九及十六）		
3230	固定資產重估增值	149,848	1
3260	長期股權投資	136,644	-
3280	其 他	<u>11,732</u>	<u>-</u>
32XX	資本公積合計	<u>298,224</u>	<u>1</u>
	保留盈餘		
3310	法定公積	1,103,507	2
3320	特別盈餘公積	15,987	-
3350	未分配盈餘	<u>1,142,967</u>	<u>3</u>
33XX	保留盈餘合計	<u>2,262,461</u>	<u>5</u>
	股東權益其他調整項目		
3410	長期股權投資未實現跌價損失	(31,717)	-
3420	累積換算調整數（附註二）	(3,659)	-
	未認列為退休金成本之淨損失－因長期投資按權益法		
3430	計價產生	(<u>107,244</u>)	(<u>1</u>)
34XX	股東權益其他調整項目合計	(<u>142,620</u>)	(<u>1</u>)
3XXX	股東權益合計	<u>10,132,097</u>	<u>23</u>
	負債及股東權益總計	<u>\$ 43,601,129</u>	<u>100</u>

後附之附註係本關係企業合併財務報表之一部分。

主辦會計：



2004 Annual Report



特別記載事項

台灣聚合化學工業股份有限公司及從屬公司

關係企業合併權益表

民國九十三年一月一日至十二月三十一日

單位：新台幣仟元，惟
每股盈餘為元

代 碼		金 額	%
4110	銷貨收入（附註二及十八）	\$38,292,096	101
4170	銷貨退回（附註二）	82,632	-
4190	銷貨折讓（附註二）	334,301	1
4000	銷貨收入－淨額	37,875,163	100
5000	銷貨成本（附註十七及十八）	31,773,000	84
5920	未實現銷貨毛利調整（附註二）	(5,199)	-
5910	銷貨毛利	6,107,362	16
	營業費用（附註十七及十八）		
6100	推銷費用	1,408,881	4
6200	管理費用	1,234,599	3
6300	研發費用	71,678	-
6000	營業費用合計	2,715,158	7
6900	營業利益	3,392,204	9
	營業外收入及利益		
7110	利息收入（附註十八）	25,513	-
7122	股利收入	63,699	-
7130	處分固定資產利得（附註二及十）	248,584	1
7140	處分投資利益－淨額（附註二及八）	334,881	1
7210	租金收入（附註十八）	70,628	-
7240	短期投資未實現市價回升利益（附註二及五）	-	-
7480	其他（附註十八及二十四）	136,536	-
7100	營業外收入及利益合計	879,841	2

（接次頁）



特別記載事項

(承前頁)

代 碼		金 額	%
	營業外費用及損失		
7510	利息支出－減資本化金額後之淨額（附註九）	\$ 339,503	1
7521	按權益法認列之投資損失－淨額（附註二及八）	344,716	1
7522	投資損失－成本法（附註二及八）	193,885	-
7530	處分固定資產損失（附註二）	31,536	-
7550	短期投資未實現跌價損失（附註二及五）	22,593	-
7560	兌換損失－淨額（附註二及二十四）	257,028	1
7570	存貨跌價及呆滯損失	188,182	-
7620	閒置資產費用（附註十）	82,426	-
7880	其他（附註十八及二十四）	<u>268,030</u>	<u>1</u>
7500	營業外費用及損失合計	<u>1,727,899</u>	<u>4</u>
7900	稅前利益	2,544,146	7
8110	所得稅費用（附註二及十五）	<u>478,878</u>	<u>1</u>
8900	合併利益	2,065,268	6
9400	少數股權淨利	(<u>1,040,584</u>)	(<u>3</u>)
9600	純 益	<u>\$ 1,024,684</u>	<u>3</u>
代 碼		稅 前	稅 後
9950	基本每股盈餘（附註十四）	<u>\$ 1.95</u>	<u>\$ 1.33</u>

後附之附註係本關係企業合併財務報表之一部分。

負責人：



經理人：



主辦會計：





特別記載事項

台灣聚合化學品股份有限公司及從屬公司
關係企業合併財務報表附註
民國九十三年度
(除另予註明外，金額均以新台幣仟元為單位)

一、公司沿革及業務範圍

台灣聚合化學品股份有限公司（以下簡稱台聚公司、本公司或母公司）為股票公開上市之公司，主要從事於聚乙烯塑膠粒之生產及銷售。

從屬公司台聚投資股份有限公司（台聚投資公司）於七十八年五月二十二日成立，並自同年六月五日起開始營業，主要係從事於投資事業。

從屬公司台聚（香港）有限公司（台聚（香港）公司）於八十八年十二月八日完成設立登記，並於八十九年一月一日正式開始營業，主要從事貿易事業。

從屬公司臺聯國際投資股份有限公司（臺聯投資公司）及從屬公司聯聚國際投資股份有限公司（聯聚投資公司）係由本公司（持股百分之八十）及聯成化學科技股份有限公司（持股百分之二十）於八十五年十月九日投資成立，主要係投資華夏海灣塑膠股份有限公司（華夏公司）、台達化學工業股份有限公司（台達公司）及亞洲聚合股份有限公司（亞聚公司）。截至九十三年十二月三十一日止臺聯投資公司及聯聚投資公司共持有華夏公司 30% 股權、台達公司 46% 股權及亞聚公司 41% 股權。

從屬公司順昶塑膠股份有限公司（順昶公司）主要從事於尿片膜、伸縮膜、壓花膜及工業用多層包裝膜之產銷；從屬公司順昶塑膠（新加坡）私人有限公司（新加坡順昶公司）、Forever Young Company Limited（Forever Young 公司）、Curtana Company Limited（Curtana 公司）、Swanson International Ltd.（SIL 公司）、順昶塑膠（南通）有限公司、順昶塑膠（昆山）有限公司、A.S. Holdings(UK) Limited（A.S. Holdings 公司）及順安塗佈科技（昆山）有限公司（順安公司），除 Curtana 公司、SIL 公司及 A.S. Holdings 公司主要業務係為轉投資控股外，餘主要係產銷或經銷塑膠製品。

從屬公司越峯電子材料股份有限公司（越峯公司）於八十年九月五日設立，並於八十三年十二月一日開始生產及銷售等主要營業活動。其產品屬於電感類被動元件，主要營業項目為錳鋅鐵氧磁鐵芯及錳鋅鐵氧磁鐵粉應用於通訊、資訊及消費性電子產品；從屬公司 ACME Electronics (Cayman) Corp.（ACME (Cayman)），於八十九年七月一日完成營業登記，主要係為轉投資控股；從屬公司越峰電子（昆山）有限公司（越峯（昆山）公司）主要係產銷錳鋅軟性鐵氧磁鐵芯。

從屬公司亞洲聚合股份有限公司（亞聚公司），主要從事中、低密度聚乙烯及乙烯醋酸乙烯酯共聚合樹脂之製造及銷售。

從屬公司台達化學工業股份有限公司（台達公司），主要從事製造聚苯乙烯（PS）丙烯腈、丁二烯、苯乙烯共聚體（ABS）樹脂、丙烯腈苯乙烯共聚合（SAN）樹脂、



特別記載事項

玻璃棉絕緣製品、塑膠原料及其加工品之業務；從屬公司 TAITA (BVI) Holding Co., Ltd. (台達(BVI)公司)，由台達公司投資取得 100% 股權，主要轉投資大陸台達化工(中山)有限公司(台達中山)及台達化工(天津)有限公司(台達天津)，其主要從事生產及銷售發泡級聚苯乙烯(EPS)之業務。

從屬公司華夏海灣塑膠股份有限公司(華夏公司)，主要從事生產與銷售塑膠布、塑膠皮、塑膠管、塑膠粒、塑膠粉、異型押出建材、碱氫品及其他有關產品；從屬公司台灣氯乙烯工業股份有限公司(台氯公司)設立於五十九年，從事生產與銷售氯乙烯單體及相關之石化產品等；Krystal Star International Corporation (Krystal Star)，以銷售 PVC 二、三次加工品為主要業務；從屬公司 CGPC (BVI) Holding Co., Ltd. (CGPC (BVI))、World Star Investment Ltd. (World Star) 及 Regal Trade Holdings Corp. (Regal Trade) 係以轉投資控股為主要業務；從屬公司華夏塑膠(中山)有限公司(華夏塑膠(中山))及泉州華夏塑膠有限公司(泉州華夏)係以從事 PVC 膠布及三次加工製造及銷售為主要業務；從屬公司華夏塑膠(三河)有限公司(華夏塑膠(三河))及廊坊華夏海灣塑膠製品有限公司(廊坊華夏)係以從事 PVC 管件之製造及銷售為主要業務。

本公司及從屬公司於九十三年十二月三十一日之員工人數為 4,681 人。

二、重要會計政策之彙總說明

本關係企業合併財務報表係依照關係企業營業報告書關係企業合併財務報表及關係報告書編製準則及一般公認會計原則編製。依照前述準則及原則編製關係企業合併財務報表時，本公司及從屬公司對於備抵呆帳、備抵銷貨退回及折讓、存貨跌價損失、固定資產及出租資產折舊、備抵閒置資產跌價損失、備抵遞延所得稅資產評價及退休金等，必須使用合理之估計金額，因估計通常係在不確定情況下作成之判斷，因此可能與將來實際結果有所差異。

重要會計政策彙總說明如下：

資產與負債區分流動與非流動之標準

流動資產包括用途未受限制之現金及約當現金以及預期於一年內變現或耗用之資產；固定資產、無形資產及其他不屬於流動資產者為非流動資產。流動負債為將於一年內清償之負債，負債不屬於流動負債者為非流動負債。

關係企業合併財務報表編製準則

本關係企業合併財務報表編製主體包括本公司、台聚投資公司、臺聯投資公司、聯聚投資公司、亞聚公司、台達公司、華夏公司、台氯公司、順昶公司、新加坡順昶公司及其子公司、Forever Young 公司、Curtana 公司、SIL 公司及其子公司、南通公司及順安公司、越峯公司、ACME (Cayman)、越峯(昆山)公司、台達(BVI)公司、台達天津、台達中山、CGPC (BVI)、Krystal Star、華夏塑膠(中山)、World Star、Regal Trade、泉州華夏、華夏塑膠(三河)及廊坊華夏等公司。

除上述編製個體外，本公司及從屬公司另持有普通股股權超過百分之五十之被



特別記載事項

投資公司 Swanlake Traders Ltd.、聚利創業投資股份有限公司、昌隆貿易股份有限公司、台聚管理顧問股份有限公司、亞洲石化聯合股份有限公司、美國順昶國際貿易公司（美國順昶公司）、CGPC-America Corporation、China General (Europe) Ltd.、China General Plastics (Hong Kong) Co., Ltd.、亞聚維京控股有限公司、Unic Insurance Limited、Golden Amber Enterprises Limited、ACME Electronics (BVI) Corp.、華運倉儲實業股份有限公司、USI International Corp. 及 Phoenix International Enterprises Ltd.等，除美國順昶公司股東權益已為負數，順昶公司未擔保美國順昶公司之債務或其他財務上之承諾且其虧損非屬短期，因而不併外，其他各公司之總資產及營業收入均未達本公司各該項金額百分之十，且上述十五家公司等合併總資產及營業收入均未達本公司合併總資產及營業收入百分之三十，因是未納入編製合併財務報表。

編製關係企業合併財務報表時，控制與從屬公司間重大之交易及其餘額，業已全數銷除。合併借（貸）項係投資成本與所取得股權淨值間之差額（溢額或折額），先分析其產生之原因，除屬永久性資產者外，則依其性質分年攤銷；若無法分辨其產生原因，則視個別公司之情形，按五至二十年攤銷。合併借（貸）項以淨額列示。

為配合關係企業合併報表之編製，本公司之國外從屬公司之財務報表，業經換算並以新台幣表達。資產及負債科目按資產負債表日匯率換算；股東權益按歷史匯率換算；損益科目則按當期平均匯率換算。換算所產生之兌換差額，則列股東權益項下「累積換算調整數」。

短期投資

本公司及從屬公司之短期投資係投資國內外上市（櫃）公司股票、債券及開放型基金受益憑證，按總成本與總市價孰低評價，跌價損失列入當期損益計算。股票股利不列為投資收益，僅註記股數增加，並按增加後之總股數重新計算每股成本。現金股利除投資年度列為投資成本之收回外，均列為當期之投資收益。

市價與成本比較時，按總成本與總市價比較，市價低於成本時，則提列備抵跌價損失；已提列之備抵跌價損失，若因短期投資之市價已告回升，則於提列金額內予以沖回。出售時其成本係按移動平均法計算。

備抵呆帳

備抵呆帳係按應收票據及帳款之帳齡及收現可能性估列。

備抵銷貨退回及折讓

係按銷貨退回及折讓實際發生之可能性估列。

存 貨

存貨係按成本（亞聚公司、華夏公司及台達公司存貨成本均採移動平均法，本公司、越峯公司、順昶公司及台氩公司則採加權平均法）與市價（重置成本或淨變現價值）孰低計價。

長期股權投資

長期股權投資按權益法計價者（本公司持有被投資公司表決權股份達百分之二



特別記載事項

十以上或對被投資公司之經營具有重大影響力者)，以投資成本加（或減）按股權比例認列被投資公司之純益（或純損）及資本公積，及減除所收取之現金股利計算。認列被投資公司之虧損原則上以使對該被投資公司之長期股權投資及墊款（包括應收帳款及其他往來款項）之帳面餘額降至零為限。但若本公司意圖繼續支持被投資公司或預期被投資公司短期內會獲利而不願放棄該被投資公司，則按持股比例繼續認列投資損失，因而致對該被投資公司之長期股權投資及墊款帳面價值發生貸方餘額時，則列於其他負債項下。

若被投資公司增資發行新股，各股東非按比例認購，致使投資比例發生變動，並因而使投資之股權淨值發生增減，其增減亦按比例反應於長期股權投資及資本公積。如帳上因長期股權投資所產生之資本公積餘額不足時，其差額則借記未分配盈餘。被投資公司發放現金股利則作為長期股權投資之減項。

本公司在持有被投資公司表決權超過百分之五十或符合下列所有條件且除編入合併財務報表者外，其投資損益及資本公積應於當期認列，其他得依取得之最近年度財務報表，按當年度約當持股比例認列投資損益及資本公積。

- (一)長期投資之期初股權淨值達新台幣五仟萬元以上，且達本公司實收資本額 5% 以上。
- (二)持有被投資公司股權 30% 以上或公司之持股與公司之董事、監察人、經理人及公司直接或間接控制之事業對該被投資公司之綜合持股超過 50%。
- (三)為被投資公司持股比例前三名大股東；或派任被投資公司之總經理。

本公司及從屬公司與採權益法計價之被投資公司間及採權益法計價之各被投資公司間交易所產生之重大損益，於本期尚未實現者，予以銷除，俟實現年度始行認列，處理方法如下：

- (一)本公司及從屬公司銷售予被投資公司
全額調整「未實現銷貨毛利」及「遞延貸項－聯屬公司間利益」。
- (二)被投資公司銷售予本公司及從屬公司或其他被投資公司
按持股比例調整「長期股權投資損益」及「長期股權投資」。

本公司長期股權投資按成本法計價者，於投資年度收到現金股利時，作為投資成本減項，嗣後年度收到現金股利時，方認列投資收益；收到股票股利時，僅註記增加股數，不增加投資帳面金額，亦不認列投資收益。投資於上市或上櫃公司之股票，當市價低於成本時，則提列備抵跌價損失，未實現跌價損失作為股東權益減項；市價回升時，則於提列金額內予以沖回。投資於未上市公司之股票，當該項投資之價值確已減損，且回復希望甚小時，則減少其帳面價值，認列投資損失。長期投資出售時其成本係按移動平均法計算。

固定資產

固定資產及閒置資產係按成本（或成本加重估增值）減累積折舊計價。重大改良及更新作為資本支出；零星更換及維護修理支出則作為當年度費用。

折舊除台氨公司林園廠之主要機械設備係採產量法提列外，其他係依照下列估



特別記載事項

計耐用年數，按直線法計算提列：土地改良，三至三十年；廠房建築及設備，二至六十年；機器及設備，一至二十二年；交通及運輸設備，一至二十年；生財器具，二至十年；租賃改良物，二至十年；其他設備，二至二十年；修護零件，五年。凡屆滿耐用年數之固定資產，仍繼續使用者，按其殘值依預定耐用年數，繼續提列折舊。

符合資本租賃之設備，係以各期租金給付額之現值總額或租賃開始日租賃資產公平價值較低者作為成本入帳，並同時認列應付租賃款。每期所支付租賃款中之隱含利息列為當期之利息費用，並按與自有設備相同之折舊方法及年限計提折舊。

固定資產報廢或出售時，其成本及相關之累計折舊均自帳上予以減除，因而產生之損益依其性質列為當期之營業外收入或支出。

出租資產及閒置資產

出租資產及閒置資產係按三至五十年估計耐用年限，按直線法計提折舊，閒置資產之預計處分價值低於帳面價值時，則調整增加累計折舊；處分出租資產及閒置資產時，該項資產帳面未折減餘額與售價間差額，作為出售年度之損益處理。

閒置資產以淨變現價值計價。

土地使用權

係廠房用地使用權利金之成本，依直線法按五十年攤銷。

遞延費用

本公司及從屬公司之遞延費用依直線法分二至十年攤銷。

員工退休金

本公司及從屬公司按精算結果認列退休金成本並按精算結果補列遞延退休金成本及應計退休金負債，退休金損益則按員工平均剩餘服務年限，採直線法攤銷。未認列過渡性淨給付義務按十五至十八年攤提。

收入認列

銷貨收入係於貨物所有權及風險承擔責任移轉予客戶時認列，因其獲利過程大部分已完成，且已實現或可實現。

銷貨收入係按本公司與買方所協議交易對價之公平價值衡量，惟銷貨收入之對價為一年期以內之應收款時，其公平價值與到期值差異不大且交易量頻繁，則不按設算利率計算公平價值。

委外加工時，因貨物之所有權及風險並未移轉，是以不作銷貨處理。

所得稅

所得稅係採跨期間與同期間之所得稅分攤，即將可減除暫時性差異、未使用以前年度虧損扣抵及未使用投資抵減之所得稅影響數認列為遞延所得稅資產，並評估其可實現性，認列相關備抵評價金額；而應課稅暫時性差異之所得稅影響數則認列為遞延所得稅負債。遞延所得稅資產或負債依其相關資產或負債之分類劃分為流動或非流動項目，無相關之資產或負債者，依預期回轉期間之長短劃分為流動或非流動項目。



特別記載事項

因購置設備或技術、研究發展、人才培訓及股權投資等所產生之所得稅抵減，採當期認列法處理。

以前年度應付所得稅之調整，包含於當年度所得稅中。

本公司及從屬公司未分配盈餘加徵百分之十之所得稅，於股東會決議年度認列為費用。

以外幣為準之交易事項

以外幣為準之交易事項係按交易發生時匯率折算之新台幣金額入帳。外幣資產及負債實際收付結清時，因適用不同匯率所產生之損失或盈益，列為結清年度之損益。外幣資產及負債之年底餘額，按年底之匯率予以換算調整，因而產生之兌換差額處理如下：

- (一)長期股權投資按權益法計價者－該項差額作為累積換算調整數，並列於股東權益項下。
- (二)長期股權投資按成本法計價者－若換算後之金額低於原始成本及回轉仍未超過原始成本時，則比照前述之權益法處理；若高於原始成本，則不予調整。
- (三)其他資產及負債餘額列為當年度損益。

本公司香港分公司之財務報表，依下列方式換算為新台幣金額：資產及負債科目－均按資產負債表日之匯率換算；期初未分配盈餘－以期初換算餘額結轉；損益科目－按加權平均匯率換算，外幣財務報表換算所產生之兌換差額列示於累積換算調整數項下。

遠期外匯買賣合約

避險性質之遠期外匯買賣合約，係於訂約日以該日之即期匯率衡量入帳，訂約日即期匯率與約定遠期匯率間之差額於合約期間內攤銷。遠期外匯買賣合約於期末餘額，再按期末之即期匯率予以換算調整，所產生之兌換損益列為當期損益。遠期外匯買賣合約所產生之應收、應付款項於資產負債表以淨額列示。

選擇權合約

避險性質之外匯選擇權於訂約日將支付之權利金列為資產，履約時將權利金沖轉，並與因履約而產生之損失或利益合併計算，列為當期損益。非避險性質之外匯選擇權於訂約日將所收付之權利金入帳。資產負債表日以其公平價值調整其帳面價值，所產生之差額則列為當期損益。

三、關係企業間已沖銷之重大交易事項

<u>公司名稱</u>	<u>沖銷科目</u>	<u>金額</u>	<u>交易對象</u>
本公司	銷貨收入	\$ 40	華夏公司
	銷貨收入	62,255	Forever Young公司
	銷貨收入	196,952	順昶公司
	銷貨收入	634,484	台聚(香港)公司
	銷貨成本	79,254	亞聚公司

(接次頁)



特別記載事項

(承前頁)

公司名稱	沖銷科目	金額	交易對象
	銷貨成本	76,543	順昶公司
	租金收入	711	亞聚公司
	租金收入	1,207	台氩公司
	租金收入	4,021	台達公司
	租金收入	6,045	華夏公司
	租金收入	7,852	順昶公司
	租金收入	3,388	越峯公司
	租金收入	42	台聚投資公司
	其他收入	2,594	順昶公司
	其他收入	763	Krystal Star
	其他收入	3,885	台氩公司
	其他收入	4,401	亞聚公司
	其他收入	285	越峯公司
	其他支出	1,680	台達公司
	其他支出	3,472	華夏公司
	其他支出	995	Krystal Star
	其他支出	2,022	亞聚公司
	其他支出	5,155	台聚(香港)公司
	其他支出	756	越峯公司
	應收關係人款項	105,563	亞聚公司
	應收關係人款項	54,355	順昶公司
	應收關係人款項	66	Krystal Star
	應收關係人款項	193	台達公司
	應收關係人款項	2,604	華夏公司
	應收關係人款項	41,958	台氩公司
	應收關係人款項	24	台聚投資公司
	應收關係人款項	7,368	台聚(香港)公司
	應收關係人款項	24	越峯公司
	應付關係人款項	769	台達公司
	應付關係人款項	25,480	亞聚公司
	應付關係人款項	1,626	順昶公司
	應付關係人款項	39,181	台氩公司
	應付關係人款項	717	華夏公司
台聚(香港)公司	銷貨成本	634,484	本公司
	其他收入	5,155	本公司
	應付帳款	7,368	本公司
台聚投資公司	租金支出	1,813	亞聚公司
	租金支出	42	本公司
	應付費用	24	本公司

(接次頁)



特別記載事項

(承前頁)

公司名稱	沖銷科目	金額	交易對象
順昶公司	銷貨收入	76,543	本公司
	銷貨收入	292	台達公司
	銷貨收入	1,048	華夏公司
	銷貨收入	22,127	亞聚公司
	銷貨成本	196,952	本公司
	銷貨成本	681	華夏公司
	銷貨成本	47,654	亞聚公司
	租金支出	7,852	本公司
	租金支出	49	華夏公司
	租金支出	81	台達公司
	其他支出	2,594	本公司
	應收關係人款項	1,626	本公司
	應收關係人款項	90	華夏公司
	應收關係人款項	5,714	亞聚公司
	應付關係人款項	54,355	本公司
	應付關係人款項	36	華夏公司
	應付關係人款項	4,792	亞聚公司
Forever Young 公司	銷貨成本	62,255	本公司
聯聚投資公司	利息收入	11,999	台聯投資公司
	應收關係人款項	466,864	台聯投資公司
臺聯投資公司	利息支出	11,999	聯聚投資公司
	應付關係人款	466,864	聯聚投資公司
亞聚公司	銷貨收入	44,433	華夏公司
	銷貨收入	79,254	本公司
	銷貨收入	47,654	順昶公司
	銷貨成本	22,127	順昶公司
	租金支出	711	本公司
	租金收入	13,190	台氣公司
	租金收入	631	華夏公司
	租金收入	4,432	台達公司
	租金收入	1,813	台聚投資公司
	租金收入	151	越峯公司
	其他收入	2,022	本公司
	其他收入	1,731	Krystal Star
	其他支出	4,401	本公司
	應收帳款	3,031	華夏公司
	應收帳額	25,480	本公司
應收帳款	4,792	順昶公司	

(接次頁)



特別記載事項

(承前頁)

公司名稱	沖銷科目	金額	交易對象
台達公司	其他金融資產－流動	1,239	台氯公司
	其他金融資產－流動	124	Krystal Star
	其他金融資產－流動	22	華夏公司
	其他金融資產－流動	341	台達公司
	應付關係人款項	35,030	華夏公司
	應付關係人款項	103,951	本公司
	應付關係人款項	5,714	順昶公司
	其他流動負債	5	台氯公司
	其他流動負債	50	華夏公司
	其他流動負債	1,612	本公司
	其他流動負債	307	台達公司
	銷貨收入	296	華夏公司
	銷貨成本	4,045	華夏公司
	銷貨成本	292	順昶公司
	租金收入	81	順昶公司
	租金收入	15,600	華夏公司
	租金支出	4,432	亞聚公司
	租金支出	4,021	本公司
	其他收入	1,680	本公司
	其他支出	1,030	華夏公司
	應收帳款	769	本公司
	其他金融資產－流動	1,384	台氯公司
	其他流動資產	307	亞聚公司
應付票據及帳款	775	華夏公司	
其他流動負債	341	亞聚公司	
其他流動負債	745	華夏公司	
其他流動負債	193	本公司	
華夏公司	銷貨收入	681	順昶公司
	銷貨收入	4,045	台達公司
	銷貨成本	44,433	亞聚公司
	銷貨成本	40	本公司
	銷貨成本	1,048	順昶公司
	銷貨成本	296	台達公司
	租金收入	49	順昶公司
	租金支出	631	亞聚公司
	租金支出	6,045	本公司
	租金支出	15,600	台達公司
	其他收入	3,472	本公司
	其他收入	1,030	台達公司

(接次頁)



特別記載事項

(承前頁)

公司名稱	沖銷科目	金額	交易對象
	應收關係人款項	35,030	亞聚公司
	應收關係人款項	36	順昶公司
	應收關係人款項	1,520	台達公司
	應收關係人款項	50	亞聚公司
	應收關係人款項	717	本公司
	應收關係人款項	21	越峯公司
	應付關係人款項	3,031	亞聚公司
	應付關係人款項	90	順昶公司
	其他流動負債	22	亞聚公司
	其他流動負債	2,604	本公司
Krystal Star	其他收入	995	本公司
	其他支出	763	本公司
	其他支出	1,731	亞聚公司
	其他流動負債	66	本公司
	其他流動負債	124	亞聚公司
越峯公司	管理費用	285	本公司
	其他收入	756	本公司
	租金支出	3,388	本公司
	租金支出	151	亞聚公司
	應付票據及帳款	24	本公司
	應付票據及帳款	21	華夏公司
台氣公司	租金支出	13,190	亞聚公司
	租金支出	1,207	本公司
	其他支出	3,885	本公司
	其他流動資產	39,181	本公司
	其他流動資產	5	亞聚公司
	其他流動負債	1,239	亞聚公司
	其他流動負債	41,958	本公司
	其他流動負債	1,384	台達公司

四、現金

庫存現金及銀行存款	\$ 964,393
銀行定期存款	<u>69,048</u>
	<u>\$1,033,441</u>



特別記載事項

五、短期投資

國內受益憑證	\$ 7,939,720
國內上市上櫃股票	953,787
國外上市股票	<u>30,119</u>
	8,923,626
備抵跌價損失	(<u>77,233</u>)
	<u>\$ 8,846,393</u>

上述國內外上市（櫃）股票、可轉換公司債及受益憑證按九十三年十二月份平均收盤價及十二月底單位淨值計算為 8,848,679 仟元。

六、應收票據及帳款

應收票據	\$ 768,916
備抵呆帳	(<u>6,606</u>)
	<u>\$ 762,310</u>
應收帳款	3,259,520
備抵呆帳	(113,032)
備抵銷貨退回及折讓	(<u>99,439</u>)
	<u>\$ 3,047,049</u>

七、存 貨

製 成 品	\$ 3,679,925
在 製 品	442,024
原 料	3,061,820
物 料	287,206
在途存貨	<u>26,610</u>
	7,497,585
減：備抵存貨跌價損失	(<u>341,844</u>)
	<u>\$ 7,155,741</u>

八、長期股權投資

	帳 列 金 額	持 股 百分比
按權益法計價		
Swanlake Traders Ltd.	\$ 494,930	100.0
亞聚維京控股有限公司	310,077	100.0
Unic Insurance Limited	85,119	100.0
CGPC America Corporation (CGPC-America)	151,833	100.0
China General (Europe) Ltd. (CGPC-Europe)	28,728	100.0

(接次頁)



特別記載事項

(承前頁)

	帳 列 金 額	持 股 百分比
Golden Amber Enterprises Limited (GAEL)	\$ 77,126	100.0
台聚管理顧問股份有限公司	1,146	100.0
亞洲石化聯合股份有限公司	973	100.0
China Generaleal Plastics (Hong Kong) Co., Ltd. (CGPC-Hong Kong)	540	100.0
昌隆貿易股份有限公司 (昌隆公司)	38,674	99.9
聚利創業投資股份有限公司	371,553	78.3
華運倉儲實業股份有限公司	318,456	75.0
USI International Corp.	96,632	70.0
Phoenix International Enterprise Ltd. (Phoenix)	27,126	50.0
聚利管理顧問股份有限公司	6,170	46.0
順昱科技股份有限公司	9,066	28.1
中華電訊科技股份有限公司 (中華電訊公 司)	2,027	20.9
Sekisui Jushi Swanson Plastics Co. (SJSPC)	9,707	10.7
Stargaze International Co., Ltd. (Stargaze)	12,612	4.8
World Union Trading Co., Ltd.(World Union)	46	-
吉邦光電股份有限公司 (吉邦光電公司)	-	14.5
美國順昶國際貿易公司	-	100.0
ACME Electronics (BVI) Corp. (ACME (BVI))	(9,863)	100.0
	<u>2,032,678</u>	
長期股權投資貸餘轉列長期應收款－關 係人之減項	1,586	
長期股權投資貸餘	8,483	
備抵換算調整數 (附註二)	3,873	
小 計	<u>2,046,620</u>	
按成本法計價		
上市或上櫃公司		
世界先進積體電路股份有限公司(世界 先進)	1,276,675	4.3
合晶科技股份有限公司	93,251	3.8
台灣聚合化學品股份有限公司	325,491	5.0
廣輝電子股份有限公司 (廣輝電子)	880,780	1.6

(接次頁)



特別記載事項

(承前頁)

	帳 列 金 額	持 股 百分比
神基科技股份有限公司	\$ 23,745	0.5
中華開發金融控股股份有限公司	<u>39,496</u>	-
	2,639,438	
減：備抵長期股權投資跌價損失	(<u>31,717</u>)	
	<u>2,607,721</u>	
非上市或上櫃公司		
漢通創業投資股份有限公司	322,842	16.8
慧聚開發投資股份有限公司	17,000	10.0
中華電訊科技股份有限公司（中華電訊公司）	6,031	13.1
吉聯積體電路股份有限公司（吉聯公司）	4,692	4.2
Silicon Valley Equity Fund LP	8,440	4.8
Teratech Corp.	94,405	2.7
菲律賓 H&Q 創業投資股份有限公司	1,401	2.2
Budworth Investments Limited	15,428	2.2
聯訊創業投資股份有限公司	34,000	1.7
Boldworks, Inc. – Preferred C	-	1.6
Silicon Valley Equity Fund II LP	11,727	1.2
信東生技股份有限公司	25,812	1.1
慧榮科技股份有限公司	30,000	0.8
大中票券金融股份有限公司	4,000	0.1
太極影音科技股份有限公司	900	0.1
TGF Linux Communications, Inc.	-	-
華昇創業投資股份有限公司	20,000	1.7
! hey INC.	3,057	-
和喬科技股份有限公司	<u>306</u>	-
	600,041	
備抵換算調整數（附註二）	<u>67</u>	
	<u>600,108</u>	
小 計	<u>3,207,829</u>	
其他長期投資		
不動產信託證券化受益證券		
特力中欣忠孝東路大樓不動產信託證券化受益證券	40,000	-
遠雄人壽大都市國際中心商業大樓不動產信託證券化受益證券	40,000	-
長期債券投資		
SOHOWare Convertible Note	<u>9,513</u>	-

(接次頁)



特別記載事項

(承前頁)

	帳 列 金 額	持 股 百分比
	<u>\$ 89,513</u>	
預付長期投資款		
中華電訊科技股份有限公司(中華電訊公 司)	15,000	-
華夏塑膠(珠海)有限公司	<u>43,760</u>	-
	<u>58,760</u>	
	<u>\$ 5,402,722</u>	

按權益法計價之長期股權投資除 SJSPC, Phoenix 及吉邦光電公司係採用遞延一年認列投資損益。吉邦光電公司因持續虧損，且本公司及從屬公司對該公司未有任何債務保證及重大承諾事項，故投資損失之認列以使對該等公司之投資帳面餘額降至零為限。亞聚公司持有之吉邦光電公司係採成本法評價，且經評估後已於九十二年提列永久性跌價損失 33,500 仟元。ACME (BVI)、CGPC-Hong Kong 及泉州華夏按未經會計師查核之財務報表評價之長期股權投資，對本公司及從屬公司財務狀況及經營結果並無重大影響。

慧聚開發投資股份有限公司因持續虧損，本公司之原投資價值確已減損，經評估後於九十三年度認列永久性跌價損失 40,000 仟元。

本公司於九十三年二月將台新金融控股股份有限公司股票全數處分完畢；另本公司配合越峯電子材料股份有限公司於九十三年三月底登錄興櫃交易，提供 398,000 股售予推薦證券商。

本公司於九十三年度增加投資廣輝電子計 163,056 仟元；另於九十三年度處分世界先進積體電路股份有限公司股票 11,304,000 股。

本公司及亞聚公司於九十三年九月認購特力中欣忠孝東路大樓不動產資產信託證券化受益證券，該受益證券分 A、B、C 三券，發行總金額為 600,000 仟元。其中 A 券 300,000 仟元，B 券 120,000 仟元，其餘為 C 券發行金額，由台新國際商業銀行股份有限公司擔任受託人並以私募之方式募集，發行期間為九十三年九月九日至一〇〇年九月九日，本公司係購買 A 券受益證券（受償順位為第一順位），年利率為 3.73%，每半年單利計息一次。該受益證券因採私募發行，故於轉讓時應符合證券交易法第四十三條之八有關私募有價證券轉讓之限制相關規定。另本受益憑證係以處分原始信託財產為償還受益證券本金來源。原始信託財產之處分時程與底價，依該投資說明書第陸條之規定對外公開標售。

本公司及亞聚公司於九十三年十一月認購遠雄人壽大都市國際中心商業大樓不動產資產信託證券化受益證券，該受益證券分優先順位受益證券及次順位受益證券，發行總金額為 530,000 仟元。其中優先順位受益證券 380,000 仟元，次順位受益證券 150,000 仟元，由臺灣土地銀行股份有限公司擔任受託人並以私募之方式募集，發行期間為九十三年十一月十九日至九十九年十一月十九日，本公司係購買優



特別記載事項

先順位受益證券（受償順位為第一順位），年利率為 4.05%，每半年單利計息一次。該受益證券因採私募發行，故於轉讓時應符合證券交易法第四十三條之八有關私募有價證券轉讓之限制相關規定。另本受益憑證係以處分原始信託財產為償還受益證券本金來源，於受益憑證預期到期日之六個月前，依該信託契約第十四條之一第一項之規定決定底價對外公開銷售原始信託財產。

本公司於九十三年四月將持有建榮開發投資股份有限公司股票全數處分完畢。

台投公司決定對中華電訊公司繼續支持，於九十三年七月支付長期投資股權 15,000 仟元。

因被投資公司 Boldworks Inc.與 TGF Linux Communication, Inc.虧損及和喬科技股份有限公司與大中票券金融股份有限公司辦理減資，台聚投資公司於九十三年度認列投資損失 57,289 仟元。

越峯公司於八十七年起透過 Golden Amber Enterprises Limited（以下簡稱 GAEL）與大陸東莞長安上沙管理區之高安電子廠簽訂來料加工合同，加工後之成品就近供應大陸外銷廠商。

越峯公司於九十年八月四日經經濟部投資審議委員會（以下簡稱投審會）核准投資設立 ACME Electronics (Cayman) Corp.，截至九十三年十二月三十一日止，共計匯出 259,234 仟元（美金 7,723 仟元）用以投資越峰電子（昆山）有限公司。

越峯公司另於九十二年五月八日經投審會核備投資設立 ACME (BVI)，截至九十三年十二月三十一日止共計匯出 1,737 仟元（美金 50 仟元）用以投資 ACME Magnetics (USA) Inc.從事美洲銷售拓展業務。

越峯公司另於九十三年九月三十日經投審會核准對大陸投資，經由 GAEL 轉投資越峰電子（廣州）有限公司，截至九十三年十二月三十一日止，共計匯出 76,184 仟元（美金 2,300 仟元）。

越峯公司九十三年十二月底出借給高安電子廠之機器設備淨值為 46,194 仟元。

為業務往來之必要，越峯公司將資金無息貸與 GAEL（帳列長期應收款－關係人），九十三年十二月三十一日之餘額為 44,593 仟元。

為營運週轉之需要，越峯公司將資金計息貸與 ACME (BVI)（帳列長期應收款－關係人），截至九十三年十二月三十一日止餘額為 1,586 仟元（美金 50 仟元），惟該餘額已與長期股權投資貸餘沖抵。

華夏公司及其子公司對被投資公司 Stargaze 及 World Union 之持股雖未達 20%，但具有重大影響力，因此採權益法計價。

華夏公司於九十二年已將對 CGPC-America 之應收帳款美金 3,800 仟元轉為長期股權投資，並已匯出股款美金 3,200 仟元。

本公司及子公司與台達公司、華夏公司及亞聚公司對順昱公司之長期股權投資共同持股超過百分之二十，且對該公司具有重大影響力，因此按權益法計價。

台達 (BVI) 公司登記資本額為美金 20,000 仟元，截至九十三年十二月三十一日止台達公司已匯出美金 19,738 仟元，作為轉投資 Silicon Valley Equity Fund、



特別記載事項

ACME Electronics (Cayman) Corp.、Budworth Investment Ltd.、Teratech Corporation、Sohoware Inc.及於大陸地區設立台達化工(中山)有限公司(台達中山)及台達化工(天津)有限公司(台達天津)之資金。從屬公司投資台達中山案於八十八年度取得投審會核准，投資金額為美金 8,000 仟元，台達中山建廠已八十九年五月完成並開始生產。子公司投資台達天津案於九十二年度取得投審會核准，投資金額為美金 8,000 仟元，子公司已於九十三年度匯出美金 5,200 仟元供台達天津建廠所需，台達天津目前仍在建廠階段，預計將於九十四年六月開始試車。台達中山及台達天津皆係經營發泡級聚苯乙烯(EPS)之產銷業務。

順昶公司因美國順昶國際貿易公司之股東權益已成負數且停止採用權益法。

順昶公司基於營運策略考量，以子公司 Phoenix 及 Swanson International Ltd. 轉投資 SJSPC(分別持有 SJSPC 58.66%及 10.67%)，因未能及時取得 SJSPC 同年度之財務報表，是以延後一年度認列投資損益。

亞聚公司經投審會核准轉投資成立亞聚維京控股有限公司(亞聚維京公司)，登記資本額美金 14,500 仟元，實收資本額美金 12,455 仟元。主要係投資於 Silicon Valley Equity Fund, LP、Silicon Valley Equity Fund II, LP、Budworth Investment Ltd.、Teratech Corporation、TGF Linux Communications, Inc.、Sohoware Inc.、World Union Trading Co., Ltd.、Boldworks Inc.、Stargaze International Co., Ltd.〔再轉投資聯聚(中山)工業有限公司〕及投資 ACME Electronics (Cayman) Corp.。〔再轉投資越峯電子(昆山)有限公司〕及 USI International Corp.。亞聚維京公司於九十三年十二月減資彌補虧損，金額計美金 2,432 仟元，減資後實收資本額為美金 10,103 仟元。

亞聚公司於九十二年六月轉投資 USI International Corp.，登記資本額為美金 4,000 仟元，截至九十三年十二月三十一日止，已匯出美金 2,800 仟元，持股比率為 70%。

吉聯公司於九十三年七月辦理減資 72.94%，因是亞聚公司認列相關損失 56,663 仟元。

經評估中華電訊公司投資價值業已減損，亞聚公司於九十三年度認列投資損失計 11,082 仟元。

九、固定資產

本公司及從屬公司帳列固定資產之重估增值如下：

土地	\$ 2,280,672
土地改良	16,975
廠房建築及設備	141,068
機器及設備	555,268
其他設備	274
	<u>\$ 2,994,257</u>



特別記載事項

本公司及從屬公司成本及重估增值之累積折舊包括：

土地改良	\$ 86,804
廠房建築及設備	1,324,328
機器及設備	13,338,846
交通及運輸設備	107,489
租賃資產	14,254
其他設備	643,454
修護零件	<u>23,152</u>
	<u>\$ 15,538,327</u>

台氨公司未完工程主要係製程效能改善工程及污水排放收集系統等。

台達公司未完工程及預付設備款主要係企業資源規劃系統（ERP）導入專案，預計總價款 55,183 仟元，截至九十三年十二月三十一日止共支出 24,456 仟元。

本公司及從屬公司九十三年度利息資本化金額為 5,364 仟元，利息資本化前之利息總額為 344,867 仟元，資本化利率區間 3.11%-5.69%。

本公司及從屬公司部分固定資產業已抵押作為短期及長期負債（含一年以內到期之長期負債）之擔保品，請參閱附註十九。

十、其他資產－其他

出租資產－淨額	\$ 759,895
閒置資產－淨額	583,717
存出保證金	34,207
長期其他應收款	90,835
其他金融資產－非流動	30,000
其 他	<u>176,581</u>
	<u>\$ 1,675,235</u>

本公司高密度聚乙烯廠於七十八年九月停止生產，因而將該廠之土地、廠房及機器設備等轉列閒置資產，而相關之折舊、稅捐及維護費用列入閒置資產費用。

本公司為提高高雄廠生產能量，於八十七年開始執行擴建 LDPE 生產線之計劃，其中機器設備係向日本 Mitsubishi Chemical Co. 購買，合計約新台幣一億五千萬元；惟八十八年度時鑒於當時整體投資環境變動迅速，本公司因而重行評估執行本投資計劃之適當時機而暫緩執行。此機器設備已轉列其他資產項下分年依直線法攤銷，而相關之折舊、稅捐及維護費用則列入閒置資產費用。

為配合本公司搬遷至內湖辦公大樓，原城東大樓業已出租，相關資產轉列為出租資產。本公司於九十二年十二月二十五日與富兒企業股份有限公司簽訂合約，將城東大樓 11、12 樓及地下二層之停車位予以出售，處分價款 111,373 仟元，處分利益為 76,359 仟元，已於九十三年第一季完成過戶。本公司另於九十三年九月八日與勇南企業有限公司簽訂合約（業於九十三年十二月二十三日簽訂不動產買賣契約更正條款，變更買受人為王金鳳女士），將城東大樓 6、7、8、9、10 樓及地下第二層之停車位予以出售，處分價款 303,276 仟元，處分利益 216,847 仟元，已於九十四



特別記載事項

年二月底完成過戶，並列入九十四年第一季財務報表。

華夏公司於九十三年四月及五月簽訂不動產處分合約，並於九十三年十一月及十二月將出租資產華塑大樓之土地共 83 坪及建築物共 568 坪出售，出售總價款為 147,647 仟元，扣除必要之拆遷成本、手續費及土地增值稅後，認列處分該出租資產土地及建築物淨利益分別為 99,502 仟元及 21,502 仟元。

華夏公司於九十三年第一季處分座落於桃園蘆竹鄉之閒置土地約 1,003 坪，處分總價款為 53,140 仟元，於扣除必要之拆遷成本、手續費及土地增值稅後認列處分該閒置土地淨利益為 44,074 仟元。

台達公司之前鎮廠土地、儲槽及附屬設備係租予華運公司，土地係依每年實際租用面積按每坪每月新台幣 124 元議定租金，並皆按月計收。

亞聚公司於九十三年十二月出售出租資產－華塑大樓十一樓，處分價款 72,231 仟元，處分利益 48,708 仟元。

十一、短期借款

銀行短期借款－年利率 0.75%-5.22%	\$ 2,837,002
銀行購料借款－年利率 3.19%-3.35%	376,629
應付商業本票淨額－年利率 0.96%-2.18%	1,292,567
銀行透支	<u>5,405</u>
	<u>\$ 4,511,603</u>

本公司及從屬公司已提供信託資金及銀行定期存款作為擔保品，請參閱附註十九。

十二、長期借款

(一)應付有擔保公司債

第六次有擔保公司債－90.2.8 發行，利率：5.36%，自發行日起屆滿五年時，一次償還本金	\$ 1,000,000
第七次有擔保公司債－93.8.2 發行，甲、乙、丙、丁、戊券分別為 200,000 仟元、300,000 仟元、200,000 仟元、300,000 仟元及 300,000 仟元，甲券自發行日起屆滿三年、乙券自發行日起屆滿四年、丙券、丁券自發行日起屆滿五年分別還本；戊券自發行日起屆滿第三、四、五年分別還本 20%、30%、50%。利率分別為 1.9%、2.03%、2.18%、2.1682%及 2.6%	1,300,000
華夏公司於九十年第一次有擔保公司債－90.5.17 發行，自發行日起屆滿三年時，每半年為一期，共計五期平均償還本金；年利率 4.21%，每半年單利計付利息一次	840,000

(接次頁)



特別記載事項

(承前頁)

華夏公司於九十三年第一次有擔保公司債－93.8.16發行四年及五年券各 500,000 仟元，自發行日起屆滿四年及五年一次償還本金；年利率 2.1%及 2.2%，每年單利計付息一次	1,000,000
台氣公司於八十九年發行有擔保公司債甲、乙券，分別為 500,000 仟元及 250,000 仟元，自發行日起屆滿五年一次還本；年利率 5.7%，每年單利計付息一次	750,000
台達公司於九十三年度國內第一次有擔保公司債，年利率 1.4686%- 1.5000%，發行期間五年，半年付息一次，自發行日起屆滿第三年共分五次還本，每半年還本一次	1,100,000
台達公司於九十三年度國內第二次有擔保公司債，年利率 2.50%，發行期間五年，自發行日起屆滿第四、五年各還本二分之一	<u>700,000</u>
	6,690,000
一年到期之長期負債	(<u>1,310,000</u>)
	<u>\$ 5,380,000</u>

本公司發行之第六次有擔保公司債，係由中國信託商業銀行擔保發行，並提供部分台北辦公室、高雄廠之土地及建物作為擔保品。

本公司為規避未來利率上升之風險，於九十三年七月申請發行第七次有擔保公司債 1,300,000 仟元用以償還長期借款，該次公司債係由中國國際商業銀行及台灣工業銀行擔保發行，本公司另提供部分高雄廠房地及持有廣輝電子股份有限公司股票 6,000,000 股作為擔保。

華夏公司於九十年四月十九日與中國國際商業銀行、台北銀行（於九十四年一月一日更名為台北富邦銀行）、台新銀行（原大安商業銀行）、華南商業銀行、上海商業儲蓄銀行等保證銀行團簽訂發行公司債保證合約，委請上述銀行團擔任華夏公司發行總額度 1,400,000 仟元公司債之保證銀行。華夏公司提供頭份北廠之土地、廠房、機器及設備 2,359,241 仟元與質押定存單 26,802 仟元，合計帳面價值約 2,386,043 仟元作為擔保品。該合約自簽約日起五年內有效，華夏公司應自發行之日（九十年五月十七日）起至屆滿三年之日償還第一期，嗣後每半年為一期，共計五期平均償還本金；華夏公司截至九十三年十二月三十一日止，已償還 560,000 仟元。除一般條款之規定外，華夏公司未經保證銀行團決議不得變更營業性質；與他人締結、變更或終止關於出租全部營業；委託經營或與他人簽訂共同經營之契約；讓與全部或主要之營業或財產；概括受讓他人全部營業或財產；出售、移轉或出租主要資產；其他對華夏公司營運有重大不利之變更者；各年底流動比率不得低於 120%；九十年至九十二年底負債比率（負債總額／淨值）不得超過 120%，其餘年度不得超過 100%。華夏公司承諾若不符前述限制條款，保證銀行團得決議採取必要措施。華夏公司九十三年



特別記載事項

底之財務狀況，尚符合上述各項限制條款。

華夏公司於九十三年八月十六日委請華南商業銀行擔任華夏公司發行總額 1,000,000 仟元公司債之保證銀行。華夏公司提供頭份南廠之土地 96,563 仟元作為擔保品。

台氣公司於八十九年一月十七日募集發行第一次有擔保公司債，分為甲、乙二券，甲券發行總額為 500,000 仟元，乙券發行總額為 250,000 仟元，共計 750,000 仟元。發行期限為五年，年利率 5.7%，於發行日依票面金額十足發行，由台氣公司開立本票為擔保品，並由華夏公司背書保證，還本方式自發行日起屆滿五年到期一次還本。

截至九十三年十二月三十一日止，華夏公司就台氣公司八十九年一月十七日發行之有擔保公司債分別對中國信託商業銀行及中國國際商業銀行提供背書保證金額為 530,000 仟元及 278,500 仟元，該保證係簽立本票作保。

台達公司為充實中長期營運資金，於九十三年四月發行九十三年國內第一次有擔保公司債，由遠東國際商業銀行及台北富邦銀行（原台北銀行）保證到期還本，台達公司並提供所持有之華夏海灣塑膠股份有限公司股票 29,000 仟股予台北富邦銀行作為擔保品。與遠東國際商業銀行簽訂之保證契約中，除一般條款之規定外，台達公司各年底流動比率不得低於 130%；負債比率不得高於 120%；利息保障倍數不得低於 110%。

台達公司並於九十三年十二月發行九十三年國內第二次有擔保公司債，由中國國際商業銀行、台北富邦銀行及中華開發工業銀行保證到期還本，台達公司並提供高雄前鎮區土地、廠房、機器設備及華運倉儲實業股份有限公司固定資產作為擔保品。與中國國際商業銀行簽訂之保證契約中，除一般條款之規定外，台達公司各年底流動比率不得低於 130%；負債比率不得高於 120%；利息保障倍數不得低於 150%。

台達公司九十三年度之財務狀況，尚符合上述各項限制條款。

(二)中長期借款

應付商業本票－淨額，九十三年利率 0.912%-1.162%， 期間 93.06.30-98.10.07	\$ 1,795,185
復華商業銀行中長期借款案	
中期借款－期間為 91.11~94.11，年利率 2.27%- 2.345%	100,000
長期借款－借款期間 92.5.23~97.5.22，自 94.11.7 起，每半年償還本金，共分六期平均償還，年 利率 2.76%-2.835%	150,000
上海商銀中長期借款案	
中期借款－期間為 92.02~96.01，年 利率 2.2411%-2.73%	200,000
長期借款－期間為 92.12.30~97.12.30，利率 2.29%	100,000

(接次頁)



特別記載事項

(承前頁)

台北國際商銀中期借款案	
中期借款－期間為 92.05~95.02，年利率 1.85%-2.00%	\$ 400,000
中期借款－期間為 93.2.16~96.2.16，利率 1.85%	200,000
台北銀行中長期借款案	
長期借款－期間為 93.8.12-96.8.11 各 225,000 仟元；自借款日起屆滿三年一次還本，年利率 2.82%	450,000
交通銀行抵押借款	
自九十二年九月起，每年為一期，分四期償還，每期還本 37,500 仟元，年利率按該行一年期定存浮動利率加 2.3% 計算	75,000
台灣工業銀行抵押借款	
自九十五年一月起，每季為一期，分十六期償還，每期還本 3,500 仟元，利率按二年期定儲機動利率加碼 0.8% 計算	56,000
中國工商銀行昆山支行一年利率為 4.941%	30,651
玉山銀行借款	
自九十三年九月起，每季為一期，分十二期償還，每期還本 2,500 仟元，利率按郵儲一年期機動利率加碼年息 0.9% 計算	27,500
華夏塑膠（中山）之長期借款借款期間 93.1.5-96.1.5；自借款日起屆滿三年一次還本；年利率 4.08%，每季單利計付息一次	<u>190,260</u>
小計	3,774,596
一年內到期部分	(<u>172,500</u>)
	<u>\$ 3,602,096</u>

本公司於九十二年度向中國國際商業銀行申貸中期擔保借款 1,000,000 仟元，並提供高雄廠土地作為擔保品，約定於動撥滿二年時還款 200,000 仟元，滿四年時還款 200,000 仟元，餘 600,000 仟元到期一次償還。本公司已於九十三年度第七次有擔保公司債發行後提前全數償還完畢。

本公司於九十二年度另向上海商業銀行申貸中期信用借款 100,000 仟元，約定於滿四年時還款 50,000 仟元，餘款 50,000 仟元到期一次償還。

本公司於九十三年二月時向台北國際商業銀行申貸中期信用借款 200,000 仟元，到期一次還款。

本公司依「台北市振興景氣專案融資辦法」向台北銀行西湖分行申貸中長期擔保放款及週轉性放款額度共計 200,000 仟元，並提供台北內湖辦公大樓為擔保品。其中長期擔保放款 100,000 仟元已於九十一年六月二十七日撥入，借款期限十年，屆滿二年後按月分期攤還。

華夏公司於九十一年十一月一日與復華商業銀行簽訂 600,000 仟元之長期



特別記載事項

擔保借款合同，用以改善財務結構及充實中長期營運資金。借款利率為一年期定期存款固定利率加碼 1.45%，華夏公司提供位於頭份廠南廠之土地帳面價值為 96,563 仟元作為擔保品（附註九及十九）。該合約簽定之借款期間為七年（九十一年十一月四日至九十八年十一月四日），華夏公司已於九十三年八月份提前償還該 600,000 仟元借款。

台氣公司於九十三年度與台北銀行（於九十四年一月一日起更名為台北富邦銀行）簽訂長期擔保借款合同，用以償還 750,000 仟元公司債。台氣公司提供位於苗栗縣頭份工業區土地帳面價值 327,960 仟元（附註十及十九）作為擔保品。該合約簽定之借款期間為三年，還本方式係自借款日起屆滿三年到期一次還本。除一般條款之規定外，台氣公司在借款期間之流動比率不得低於 110% 以下；負債比率不得高於 120% 以上；利息保障倍數不得低於 100% 之規定。台氣公司如有不符情形，須按每次違約年度年底之保證總餘額乘以費率萬分之五計算，支付懲罰性違約金。惟台氣公司九十三年底之負債比率未能符合前述限制條款，茲因 750,000 仟元之公司債尚未到期償還，該公司已向該銀行申請免除該項限制條款。

台達公司已於九十三年六月將中國國際商業銀行股份有限公司、台北銀行股份有限公司與中華開發金融控股股份有限公司之長期借款提前清償完畢。

十三、員工退休金

本公司對正式聘用員工訂有退休辦法。依該辦法規定，員工退休金之支付係根據員工服務年資及其退休前六個月之月平均薪資計算。本公司每月按員工薪資總額 9%（八十五年度以前按 8%，八十五年至八十九年七月一日前為 15%）提撥退休基金，交由勞工退休準備金監督委員會管理，並以其名義存入中央信託局。員工退休時，其退休金直接由退休準備金支付，倘有不足，則由本公司支付。

從屬公司自七十五年十一月起，按月依照薪資總額之特定比例（亞聚公司—八十五年度起為 9%，以前則為 6%；華夏公司—七十五年十一月至七十八年一月為 6%，以後為 9%；台達公司—七十七年以前為 6%，以後則為 9%；台氣公司—七十五年十一月至七十九年十二月為 4%，八十年一月至八十一年一月為 6%，以後為 9%；順昶公司為 3.5%；越 公司為 2%）提撥退休準備金，儲存於政府指定機構之專戶中。是項退休準備金係交由勞工退休準備金監督委員會管理，並以其名義存入中央信託局。

本公司及從屬公司依照財務會計準則公報第十八號「退休金會計處理」規定，應予揭露之資訊如下：



特別記載事項

(一)九十三年度淨退休金成本為：

服務成本	\$125,634
利息成本	81,326
退休基金資產預期報酬	(20,274)
攤銷數	<u>145,999</u>
淨退休金成本	<u>\$332,685</u>

(二)九十三年十二月三十一日退休基金提撥狀況與帳載應計退休金負債之調節如下：

給付義務	
既得給付義務	(\$ 1,643,492)
非既得給付義務	(<u>1,425,562</u>)
累積給付義務	(3,069,054)
未來薪資增加之影響數	(<u>490,459</u>)
預計給付義務	(3,559,513)
退休基金資產公平價值	<u>814,172</u>
提撥狀況	(2,745,341)
未認列過渡性淨給付義務	579,925
未認列退休金損益	831,174
補列之退休金負債	(<u>907,929</u>)
應計退休金負債	<u>(\$ 2,242,171)</u>
既得給付	<u>\$ 1,698,672</u>

(三)退休金給付義務之假設為：

折現率	3.00%
未來薪資水準增加率	2.00%
退休基金資產預期投資報酬率	3.00%

(四)員工退休金其他相關資料如下：

退休準備金之變動如下：

年初餘額	\$ 814,690
本年提撥	140,029
本年孳息	9,509
本年支付	(<u>150,056</u>)
年底餘額	<u>\$ 814,172</u>

十四、每股盈餘

每股盈餘計算係以本公司為主，其分子及分母揭露如下：

	金額 (分子)		股數 (分母) (仟股)	每股盈餘 (元)	
	稅前	稅後		稅前	稅後
基本每股盈餘					
屬於普通股股東之					
本期純益	<u>\$1,503,562</u>	<u>\$1,024,684</u>	<u>771,403</u>	<u>\$ 1.95</u>	<u>\$ 1.33</u>



特別記載事項

十五、所得稅

(一)本公司及各從屬公司截至九十三年十二月三十一日遞延所得稅淨資產之項目如下：

流動

遞延所得稅資產	
虧損扣抵	\$125,019
未實現存貨跌價損失	52,781
未實現兌換損失	29,249
呆帳損失提列超限	28,883
投資抵減	28,779
未實現銷貨折讓	7,274
未實現銷貨毛利	3,713
未實現出售固定資產利益	604
其他	4,252
備抵評價科目	(138,511)
	142,043
遞延所得稅負債	
未實現兌換利得	(16,132)
存貨差異	(665)
遞延所得稅淨資產	<u>\$125,246</u>

非流動

遞延所得稅資產	
按權益法認列之投資損失	\$395,696
退休金提列超限	306,179
投資抵減	60,245
虧損扣抵	40,289
未實現物料損失	2,305
國外投資損失	2,272
未實現固定資產損失	199
其他	29,623
備抵評價科目	(251,332)
	585,476
遞延所得稅負債	
折舊提列年數財稅差異	(206,264)
按權益法認列之投資收益	(35,768)
其他	(35,645)
遞延所得稅淨資產	<u>\$307,799</u>

本公司及各從屬公司九十三年十二月三十一日用以計算遞延所得稅之稅率為 25%。



特別記載事項

(二) 所得稅費用構成項目如下：

當年度應負擔所得稅	\$374,202
未分配盈餘加徵 10% 營利事業所得稅	7,954
虧損後抵	(176,699)
投資抵減	(<u>25,920</u>)
小 計	179,537
遞延所得稅費用 (利益)	
暫時性差異	201,422
投資抵減	(2,617)
虧損扣抵	154,488
以前年度所得稅調整	4,209
備抵遞延所得稅資產評價調整	(69,295)
其 他	<u>11,134</u>
所得稅費用	<u>\$478,878</u>

(三) 截至九十三年十二月三十一日止，本公司、順昶公司、華夏公司及台達公司尚有未使用之以前年度虧損及投資抵減金額如下：

最後抵減年度	本公司		華 夏 公 司		台 達 公 司	
	投資抵減	順昶公司 投資抵減	以 前 年度虧損	投資抵減	以 前 年度虧損	投資抵減
九十三年	\$ -	\$ -	\$ 500,077	\$ 13,491	\$ -	\$ -
九十四年	3,203	4,142	27,025	2,344	-	7,943
九十五年	1,711	-	-	-	-	2,776
九十六年	26,966	-	16,422	5,411	353	3,453
九十六年	<u>12,191</u>	<u>-</u>	<u>-</u>	<u>4,765</u>	<u>27,028</u>	<u>628</u>
	<u>\$ 44,071</u>	<u>\$ 4,142</u>	<u>\$ 543,524</u>	<u>\$ 26,011</u>	<u>\$ 27,381</u>	<u>\$ 14,800</u>

本公司及臺聯投資公司、聯聚投資公司、台達公司、順昶公司、華夏公司、亞聚公司及台氣公司截至九十一年度止所得稅申報案件，業經稅捐稽徵機關核定；台聚投資公司截至九十年度止所得稅申報案件，業經稅捐稽徵機關核定；越峯公司截至八十九年度止所得稅申報案件，業經稅捐稽徵機關核定。

(四) 兩稅合一相關資訊：

可扣抵稅額帳戶餘額

— 本公司

\$ 15,099

本公司九十三年度預計之稅額扣抵比率為 1.64%。

本公司若分配屬於八十六年度（含）以前未分配盈餘時，股東將不獲配股東可扣抵稅額。若分配屬於八十七年度（含）以後未分配盈餘時，本公司及從屬公司得分配予股東之可扣抵稅額，應以股利分配日之股東可扣抵稅額帳戶之餘額為計算基礎。惟公司分配盈餘予外國股東時，應依外國人投資條例之規定就源扣繳 20% 之所得稅，因是外國股東並不適用上述之可扣抵稅額比率。若外國股東獲配之盈餘總額含以前年度未分配盈餘加徵百分之十營利事業所得稅部分，加徵百分之十營利事業所得稅部分之稅額得抵繳該股利淨額之應扣繳稅款。



特別記載事項

十六、股東權益

依本公司章程規定，年度決算後如有盈餘，先依法繳納營利事業所得稅及彌補以往年度虧損，如尚有餘額，應提撥百分之十法定盈餘公積，再連同以前年度累積未分配盈餘，及依法令或主管機關規定提列或轉回之特別盈餘公積，以其餘額作為可供分配之盈餘，惟得視業務狀況酌予保留部分盈餘後，分派股息及紅利、董事及監察人酬勞及員工紅利。員工紅利之數額不得少於可供分配盈餘數之千分之一。分派項目合計為百分之百。

本公司產業屬於成熟期。為考量研發需求及多角化經營，每年分派現金股息及紅利之比例，以不低於全部股利之百分之十為原則，惟得經衡量本公司持有之資金及重大投資計畫後，酌予調整發放比例。

上述盈餘分配案，應於次年度股東常會議決之，並列於盈餘分配年度之財務報表內。

依公司法規定，法定公積應提撥至其餘額達股本總額時止。法定公積得用以彌補虧損；當該項公積已達實收股本百分之五十時，亦得以其半數撥充股本。

本公司分配盈餘時，必須依法令規定就當年度股東權益減項分別自當年度稅後盈餘或前期未分配盈餘提列特別盈餘公積後，嗣後股東權益減項數額有迴轉時，得就迴轉金額分配盈餘。本公司截至九十三年底股東權益減項金額計 142,620 仟元，預計可迴轉特別盈餘公積 126,633 仟元。

固定資產重估增值產生之資本公積如下：

資產重估增值金額減除土地增值稅準備後之餘額	\$503,223
減：六十七年至九十三年資本公積轉增資金額	346,268
九十三年處分城東大樓部分房地轉列處分利益金額	<u>7,107</u>
	<u>\$149,848</u>

依照法令規定，因長期股權投資按權益法計價而發生之資本公積，不得作為任何用途，其餘資本公積除填補公司虧損外，不得使用，但超過票面金額發行股票所得之溢額（包括以超過面額發行普通股、因合併而發生股票之股本溢價及庫藏股票交易等）及受領贈與之所得產生之資本公積，得撥充資本，按股東原有股份之比例發給新股。以資本公積撥充股本時，每年以一次及一定比例為限。

以固定資產重估增值之資本公積彌補虧損者，以後年度如有盈餘，除依公司法之規定分配外，應先將該項盈餘轉回重估增值之資本公積，在原撥補數額未全部轉回前，盈餘不得分派股利作其他用途。截至九十三年底止，本公司未有以重估增值之資本公積彌補虧損。



特別記載事項

本公司股東常會於九十三年六月十五日通過董事會於九十三年三月五日擬議之九十二年度盈餘分配案如下：

	九 盈	十 餘	二 分	年 配	度 案	每	股	利	(元)
法定公積	\$	20,063				\$	-		
特別盈餘公積迴轉	(326,040)					-		
普通股現金股利		385,702					0.5		
董監事酬勞		1,910					-		
員工紅利－現金		600					-		
	\$	<u>82,235</u>				\$	<u>0.5</u>		

若上述董監事酬勞及員工紅利於九十二年度以費用列帳，則九十二年度稅後基本每股盈餘(依九十二年度加權流通在外股數計算)仍為 0.26 元，未有重大之影響。

本公司九十三年度盈餘分配議案，截至會計師複核報告書出具日止，尙未經董事會通過，有關董事會通過擬議及股東會決議盈餘分派情形，請至臺灣證券交易所之「公開資訊觀測站」查詢。

十七、本期發生之用人、折舊及攤銷費用

依其功能別彙總如下：

性質別	功能別	九	十	三	年	度
		屬	於	於	於	於
		成	本	費	用	者
		者	者	者	者	者
		合	計	計	計	計
用人費用						
薪資費用(含勞健保)		\$1,934,972		\$6,390,256		\$8,325,228
退休金費用		254,431		78,254		332,685
其他用人費用		60,953		87,881		148,834
折舊費用		1,005,784		131,335		1,137,119
攤銷費用		52,971		25,136		78,107

十八、關係人交易

(一)關係人之名稱及關係如下：

- 1.本公司按權益法計價之被投資公司
 - 昌隆貿易股份有限公司(昌隆公司)
 - Swanlake Traders Ltd. (Swanlake Ltd.)
 - 順昱科技股份有限公司(順昱公司)
 - 台聚管理顧問股份有限公司(台聚管顧公司)
 - 聚利創業投資股份有限公司(聚利創投公司)
 - 亞洲石化聯合股份有限公司(亞洲石化公司)
 - 中華電訊科技股份有限公司(中華電訊公司)



特別記載事項

- Unic Insurance Ltd. (Unic Ltd.)
- 2.從屬公司按權益法評價之被投資公司
 聚利管理顧問股份有限公司 (聚利管顧公司)
 Golden Amber Enterprises Limited (GAEL)
 華運倉儲實業股份有限公司 (華運公司)
 CGPC America Corporation (CGPC-America)
 China General (Europe) Ltd. (CGPC - Europe)
 China Genereal Plastics (Hong Kong) Co., Ltd.
 (CGPC-Hong Kong)
 ACME Magnetics USA Inc. (ACME (USA))
 ACME Ferrite Products Sdn. Bhd. (ACME Ferrite)
 ACME Electronics (BVI) Corp. (ACME (BVI))
- 3.Swanlake Ltd.採權益法計價之被投資公司
 馬來西亞裔碧富工業股份有限公司 (碧富公司)
 Stargaze International Ltd. (Stargaze)
 World Union Trading Co., Ltd. (World Union)
- 4.中華開發工業銀行股份有限公司 (中華開發) – 越峯公司之董事
- 5.煥坤企業股份有限公司 (煥坤公司) – 董事長為本公司之常務董事
- 6.漢通創業投資股份有限公司 (漢通創投公司) – 董事為本公司董事長
- 7.聯成化學科技股份有限公司 (聯成化學) – 臺聯公司及聯聚公司之主要股東
- 8.大洋塑膠工業股份有限公司 (大洋公司) – 台氯公司之主要股東
- 9.Forum Pacific Trading Ltd. (Forum Ltd) – 昌隆公司採權益法評價之被投資公司。
- 10.順昶公司以權益法評價之被投資公司
 美國順昶國際貿易公司 (美國順昶公司)
 Phoenix International Enterprise Ltd. (Phoenix)
 Sekisui Jushi Swanson Plastics Co. (SJSPC)
- 11.華夏塑膠 (珠海) 有限公司 (華夏塑膠 (珠海)) – 華夏公司之孫公司
- (二)除已於其他附註中說明者外，其他與關係公司間之重大交易事項彙總如下：

下列與關係公司間之交易事項與一般客戶交易事項並無重大差異。

	<u>金</u>	<u>額</u>	<u>百分比</u>
<u>全年度</u>			
1.銷 貨			
大洋公司	\$ 1,459,510		4
CGPC-America	507,488		1
CGPC-Europe	171,788		-
(接次頁)			



特別記載事項

(承前頁)

	金	額	百分比
煥坤公司	\$ 26,224		-
其他	<u>24,357</u>		<u>-</u>
	<u>\$ 2,189,367</u>		<u>5</u>
2.進 貨			
聯成化學	\$ 262,615		1
其他	<u>5,596</u>		<u>-</u>
	<u>\$ 268,211</u>		<u>1</u>

亞聚公司於九十年八月份起委託華運公司代理進口乙炔，九十三年度由華運公司代理進口乙炔 17,747 噸，亞聚公司進口之乙炔皆由華運公司操作。

	金	額	百分比
3.租金收入			
華運公司	\$ 25,253		36
台聚管顧公司	21,995		31
聚利管顧公司	1,282		2
昌隆公司	1,064		2
中華電訊公司	<u>413</u>		<u>1</u>
	<u>\$ 50,007</u>		<u>72</u>

華運公司向亞聚公司承租管線，租約為期一年，到期未經聲明，視同續約，租金按實際操作量計算並按月計付。

本公司內湖辦公大樓提供部分樓層予關係公司承租，租期自九十年五月至九十五年四月止，共計五年，租金依合約規定按月計收。

	金	額	百分比
4.管理服務收入(帳列其他收入)			
台聚管顧公司	\$ 6,970		5
漢通創投公司	<u>880</u>		<u>1</u>
	<u>\$ 7,850</u>		<u>6</u>
5.背書保證收入(帳列其他收入)			
Forum Ltd.	<u>\$ 43</u>		<u>-</u>
6.利息收入			
ACME (USA)	\$ 355		1
ACME (BVI)	<u>42</u>		<u>-</u>
	<u>\$ 397</u>		<u>1</u>
7.儲槽操作費			
華運公司	<u>\$ 72,843</u>		<u>100</u>

華夏公司及台達公司支付華運公司之儲槽代操作費係委託其代操作苯乙炔及丁二炔之倉儲及運輸，並按操作數量以每噸議定之費率計算。



特別記載事項

	<u>金</u>	<u>額</u>	<u>百分比</u>
8.加工費			
GAEL	\$ 113,073		93
大洋公司	<u>9,000</u>		<u>7</u>
	<u>\$ 122,073</u>		<u>100</u>
9.行銷費用（帳列銷售費用）			
GAEL	<u>\$ 18,627</u>		<u>100</u>
10.管理服務費			
台聚管顧公司	\$ 132,139		97
聚利管顧公司	3,270		2
昌隆公司	<u>1,207</u>		<u>1</u>
	<u>\$ 136,616</u>		<u>100</u>

本公司及從屬公司於九十一年七月與台聚管顧公司簽訂資源支應合約，由該公司統籌集團共同服務部門資源服務，費用依合約規定計算收取。

為能有效管理及運作轉投資事業，本公司及亞聚公司委請聚利管顧公司就投資相關事宜提供評估與諮詢。

	<u>金</u>	<u>額</u>	<u>百分比</u>
11.管理服務成本			
台聚管顧公司	\$ 15,042		92
漢通創投公司	1,094		7
昌隆公司	<u>272</u>		<u>1</u>
	<u>\$ 16,408</u>		<u>100</u>
12.租金費用			
華運公司	\$ 7,323		98
台聚管顧公司	<u>140</u>		<u>2</u>
	<u>\$ 7,463</u>		<u>100</u>
13.其他營業費用			
台聚管顧公司	<u>\$ 191</u>		<u>-</u>
14.佣金支出（帳列銷售費用）			
ACME (USA)	<u>\$ 736</u>		<u>-</u>
15.其他收入			
昌隆公司	<u>\$ 2,370</u>		<u>2</u>
16.投資顧問費（帳列其他支出）			
聚利管顧公司	<u>\$ 1,836</u>		<u>1</u>
<u>十二月三十一日</u>			
17.應收關係人款項			
大洋公司	\$ 176,851		49
CGPC-America	121,008		34
CGPC-Europe	37,916		11
(接次頁)			



特別記載事項

(承前頁)

華運公司	7,588	2
台聚管顧公司	5,463	2
ACME (USA)	3,676	1
昌隆公司	2,357	1
煥坤公司	2,026	-
華夏塑膠(珠海)	1,090	-
中華電訊公司	304	-
其 他	<u>1,281</u>	<u>-</u>
	<u>\$ 359,560</u>	<u>100</u>
18.應付關係人款項		
華運公司	\$ 259,294	84
聯成化學	16,349	5
昌隆公司	14,334	5
台聚管顧公司	1,586	1
聚利管顧公司	409	-
其 他	<u>15,851</u>	<u>5</u>
	<u>\$ 307,823</u>	<u>100</u>
19.其他金融資產－流動		
華運公司	\$ 9,246	4
台聚管顧公司	4,703	2
其 他	<u>81</u>	<u>-</u>
	<u>\$ 14,030</u>	<u>6</u>
20.其他流動資產		
台聚管顧公司	\$ 520	-
ACME (USA)	67	-
ACME Ferrite	<u>7</u>	<u>-</u>
	<u>\$ 594</u>	<u>-</u>
21.長期應收款(帳列其他資產)		
GAEL	\$ 44,593	49
ACME (USA)	12,684	14
美國順昶公司	<u>400</u>	<u>-</u>
	<u>\$ 57,677</u>	<u>63</u>
22.應付費用		
台聚管顧公司	<u>\$ 168</u>	<u>-</u>
23.其他流動負債		
台聚管顧公司	\$ 10,651	2
CGPC-America	3,829	1
ACME (USA)	99	-
昌隆公司	82	-
其 他	<u>1,418</u>	<u>-</u>
	<u>\$ 16,079</u>	<u>3</u>



特別記載事項

十九、質抵押資產

本公司及從屬公司下列資產業已質抵押作為購料款、出口押匯之擔保、短期借款、引進外勞保證金、長期融資案及應付有擔保公司債之擔保品：

固定資產－淨額	\$ 4,351,153
長期股權投資	5,241,231
信託資金及銀行定期存款－流動	101,088
－非流動	799,630
土地使用權	69,095
存出保證金	2,244
	<u>\$ 10,564,441</u>

二十、重大承諾事項及或有事項

- (一)台達公司對 TAITA (BVI) 公司、台達中山及台達天津提供借款保證餘額分別為美金 44,500 仟元、美金 6,000 仟元及美金 3,000 仟元（約合新台幣 1,411,095 仟元、190,260 仟元及 95,130 仟元）。
- (二)截至九十三年十二月三十一日止，亞聚公司未使用信用狀餘額約 455,320 仟元；華夏公司之未使用信用狀餘額約為 653,749 仟元；台達公司已開立未使用信用狀餘額約 754,624 仟元。
- (三)截至九十三年十二月三十一日止，華夏公司就台灣氯乙炔工業股份有限公司發行之公司債 530,000 仟元及 278,500 仟元分別對中國信託商業銀行及中國國際商業銀行提供背書保證；華夏公司截至九十三年十二月三十一日止已開立未到單之信用狀餘額為 653,749 仟元。
- (四)截至九十三年十二月三十一日止，華夏公司為 Krystal Star、CGPC-America、CGPC (BVI)、華夏塑膠(中山)有限公司及華夏塑膠(三河)有限公司為等海外關係公司之海外貸款，提供背書保證者約為美金 26,800 仟元。
- (五)中國大陸對台灣輸入之聚氯乙炔產品展開反傾銷調查案，於九十二年五月十二月初判傾銷事實成立，華夏公司被課徵最低反傾銷稅 15%。華夏公司已於九十二年對初裁結果向調查機關提出書面意見，俾爭取於終裁時降低反傾銷稅率。中國大陸商務部於九十二年九月二十九日公佈終裁公告，華夏公司反傾銷稅率降至 12%。惟反傾銷稅係中國大陸進口商於進口報關時繳納，對華夏公司並無財產上之負擔或損失。
- (六)台氯公司座落於高雄市前鎮區建基街三號之 T-201 及 T202 二座二氯乙炔儲槽，經高雄市稅捐稽徵處前鎮分處依未經合法取具工廠登記證，不符按營業用稅率減半課徵房屋稅之條件為由，乃於九十年十二月十日以高市稽前財字第 3440 號函依法補徵八十五至九十年之房屋稅短徵之差額計 5,214 仟元。
- (七)台氯公司於九十二年一月向高雄高等行政法院提起行政訴訟，並於九十二年七月二十二日判決除八十五年度短徵之房屋稅 897 仟元可撤銷外，其餘之訴均駁回，目前仍在持續上訴中。前述補徵稅額 5,214 仟元，台氯公司已於九十一年



特別記載事項

度估計入帳。

二一、重大之期後事項

土地稅法於九十四年一月三十日修正，其有關土地增值稅永久調降之規定自九十四年二月一日起施行。本公司、台達公司、亞聚公司、華夏及台氯公司負債項下之土地增值稅依修正後土地稅法規定計算後，分別減少繳納 45,196 仟元、87,131 仟元、23,000 仟元、323,388 仟元及 59,217 仟元。上述計算出之金額均將調整各公司之資本公積。

二二、賠償收益

華夏公司於九十年四月二十五日因化學工廠變壓器故障，造成財產損失及營業中斷損失，經向保險公司請求賠償上述損失，至九十二年十一月確定獲賠 18,200 仟元，帳列賠償收益並已於九十三年三月收到賠償款。

二三、重大契約

- (一)華夏公司與荷蘭商 EVC International N.V. (EVC 公司) 於八十五年六月二十八日簽訂技術顧問合約，委由 EVC 公司提供 PVC 製造技術以提高華夏公司塑膠粉之產量及品質並強化環保設施等，合約期限為 15 年。華夏公司已依合約規定付予 EVC 公司技術服務金額美金 1,725 仟元。每年之攤銷費用為 5,095 仟元，而截至九十三年十二月三十一日之未攤銷餘額為 33,120 仟元。
- (二)台氯公司於九十年十二月與 Shell Trading (M.E.) Pvt. Ltd. (Shell 公司) 簽訂進貨合約，向 Shell 公司購買二氯乙烯，合約期間自九十一年一月至九十二年十二月，並自動延長至任一方於合約到期前六個月提出異議為止。合約數量不得低於 90,000 噸且不得超過 120,000 噸，進貨價格係由買賣雙方議訂，並經 Shell 公司保證相近於協議期間東亞地區之最低價格。



特別記載事項

二四、金融商品之揭露

(一)以交易爲目的之衍生性金融商品交易

本公司九十三年度與美商花旗銀行新加坡分行從事信用連結組合式定期存款合約交易 (Credit Linked Structured Deposit)，截至九十三年十二月三十一日止尚未到期之合約明細如下：

連 結 標 的	合約金額(原幣)	期 間	約 定 利 率	交 易 條 件	交 易 利 益 (新台幣)
台灣水泥公司、兆豐金融控股公司及廣輝電子公司歐洲可轉換公司債	\$ 63,420 (美金 2,000 仟元)	93.2.26-94.9.7	三個月期之 LIBOR 利率加計 3.05%	在該期間內，花旗銀行有權提前結束，並依約定利率支付利息；本公司在此期間內須承擔該等公司若無法償還公司債及其他信用風險。	\$ 2,270
奇美電子股份有限公司歐洲可轉換公司債	\$ 95,130 (美金 3,000 仟元)	93.2.26-94.2.9	三個月期之 LIBOR 利率加計 2.24%	在該期間內，花旗銀行有權提前結束，並依約定利率支付利息；本公司在此期間內須承擔奇美電子股份有限公司若無法償還公司債及其他信用風險。	\$ 2,126

台灣水泥股份有限公司、兆豐金融控股股份有限公司、廣輝電子股份有限公司及奇美電子股份有限公司係國內績優之上市公司，應無重大之信用風險。

截至九十三年十二月三十一日止，本公司從事該類交易產生之利益爲 7,574 仟元。

本公司及亞聚公司投資之轉換公司債資產交換交易之明細如下：

九十二年十二月三十一日

發 行 機 構	合約金額	期 間	約 定 利 率	連 結 標 的 物	利 息 收 入
寶來證券股份有限公司	\$30,000	93.3.26~95.2.18	3.25%	神基科技股份有限公司第一次無擔保轉換公司債	\$ 750

上述轉換公司債資產交換交易係本公司及亞聚公司向寶來證券股份有限公司 (寶來證券) 承購神基科技股份有限公司第一次無擔保轉換公司債 (該轉換公司債係於九十二年二月十九日發行，發行期間五年，票面利率爲年利率 0%，持有人得於發行滿三年時要求以債券面額加計利息補償金將其持有之轉換債贖回，利息補償金爲債券面額之 5.81%)；本公司及亞聚公司另將可轉換公司債之轉換權出售予寶來證券，但未收取權利金；另再簽有交換交易合約，依約定利率 3.25% 按季向寶來證券收取利息，並於交換日 (九十五年二月十八日) 以期未名日本金乘以 5.81% 爲交換金額支付予寶來證券。在此期間內，本公司及亞聚公司則需承擔連結標的之信用風險。



特別記載事項

TAITA (BVI)投資由元大資產管理有限公司發行之信用連結票券，期間為九十三年三月二日至九十三年七月三十日，所產生之利息收入為 701 仟元，截至九十三年十二月底止並無未到期之以交易為目的之衍生性金融商品交易。

(二)非以交易為目的之衍生性金融商品交易

本公司及從屬公司操作遠期外匯交易以規避外幣債權債務因匯率波動之風險，交易情形如下：

1.合約金額及公平價值

(1)遠期外匯交易

本公司及華夏公司、亞聚公司及台達公司從事遠期外匯交易之目的，主要係為規避外幣債權債務因匯率波動之風險，均屬非以交易為目的之交易活動，茲將有關資訊揭露如下：

截至九十三年十二月三十一日止本公司、華夏公司、亞聚公司及台達公司尚未到期之遠匯外匯合約如下：

公司名稱	種類	幣別	合約金額 (原幣)	帳面價值	到期日	到期值	淨利益 (損失)
本公司	賣出遠期外匯	美金	2,000 仟元	\$ 63,420	94.02.25	\$ 67,650	\$ 4,343
本公司	賣出遠期外匯	美金	3,000 仟元	95,130	94.02.14	101,520	6,522
本公司	賣出遠期外匯	美金	1,000 仟元	31,710	94.01.14	32,404	712
本公司	賣出遠期外匯	美金	1,000 仟元	31,710	94.01.08	32,441	747
本公司	賣出遠期外匯	美金	1,000 仟元	31,710	94.01.24	32,354	676
本公司	賣出遠期外匯	美金	1,000 仟元	31,710	94.03.04	31,616	-
本公司	賣出遠期外匯	美金	1,000 仟元	31,710	94.01.18	32,400	716
本公司	賣出遠期外匯	美金	1,000 仟元	31,710	94.01.24	32,278	601
本公司	賣出遠期外匯	美金	1,000 仟元	31,710	94.02.23	32,249	616
華夏公司	賣出遠期外匯	美金	6,000 仟元	189,888	94.03.04	191,847	1,797
亞聚公司	賣出遠期外匯	美金	1,000 仟元	31,710	94.01.24	32,293	583
亞聚公司	賣出遠期外匯	美金	1,000 仟元	31,710	94.02.23	32,249	539
台達公司	賣出遠期外匯	美金	10,000 仟元	317,100	94.03.04	321,357	5,006

截至九十三年十二月三十一日止，本公司及轉投資公司亞聚公司、台達公司及華夏公司從事遠期外匯產生之兌換利益（損失）明細如下：

公司名稱	九十三年度
本公司	\$ 7,880
亞聚公司	67
台達公司	(1,628)
華夏公司	(260)

(2)外匯選擇權交易

台達公司及順昶公司九十三年度從事外匯選擇權交易之目的，主要係為規避匯率變動風險，屬非以交易為目的之交易活動。



特別記載事項

截至九十三年十二月三十一日止，台達公司買入及賣出之外匯選擇權皆已到期，而順昶公司尚未到期之外幣選擇權合約彙總如下：

類別	交易	選擇權型態	合約金額 (千元)	訂約 幣別	執行價格	到期日
歐式	出售	賣出日圓/買入美金	\$ 41,200	美元	103.00-112.00	94.01-94.04
歐式	出售	買入日圓/賣出美金	48,650	美元	102.00-114.00	94.01-94.04
歐式	出售	賣出日圓/買入歐元	11,600	歐元	134.80-137.00	94.02-94.05
歐式	出售	賣出歐元/買入日圓	11,600	歐元	133.00-134.30	94.02-94.05
歐式	出售	買入歐元/賣出美金	10,700	歐元	1.21-1.27	94.01-94.03
歐式	出售	賣出歐元/買入美金	10,700	歐元	1.27-1.33	94.01-94.03
歐式	出售	賣出日圓/買入歐元	408,000	日圓	136.00	94.01
歐式	出售	賣出歐元/買入日圓	408,000	日圓	136.00	94.01

截至九十三年底，上述未平倉之外匯選擇權合約，依銀行所出具之公平市價評估報告，其損失為 155,716 千元，順昶公司依該公平價值予以調整其帳面價值，帳列其他金融負債－流動，並認列當期兌換損失。順昶公司從事外匯選擇權交易，於九十三年度產生兌換損失 159,498 千元。

台達公司九十三年度因外匯選擇權交易產生外匯選擇權交易利益 2,835 千元。

2. 交易風險：

- (1) 信用風險－係交易對手到期無法按約定條件履約之風險。本公司、華夏公司、亞聚公司、台達公司及順昶公司交易對象皆為國內信用良好之銀行，預期不致產生重大信用風險。
- (2) 市場風險－係市場匯率之風險。本公司、華夏公司、亞聚公司、台達公司、亞聚公司及順昶公司從事遠期外匯交易及外匯選擇權交易即在規避外幣債權債務匯率風險及外幣淨資產風險，因是其市場風險已相互抵銷。

3. 流動性及現金流量風險

- (1) 本公司、華夏公司、亞聚公司及台達公司從事遠期外匯交易即在規避淨資產、淨負債之匯率變動風險，因到期時有相對之現金流入或流出，故預期無重大之額外現金需求。
- (2) 現金流量風險須視未來匯率變動情形而定，台達公司及順昶公司操作之外匯選擇權到期如被執行，得以總額或差額進行交割。本公司之營運資金應足以支應，因是無籌措資金之風險。

(三) 九十三年十二月三十一日金融商品公平價值如下：

非衍生性金融商品	帳面價值	公平價值
資產		
現金	\$ 1,033,441	\$ 1,033,441
短期投資	8,846,393	8,848,679
應收票據－淨額	762,310	762,310
應收帳款－淨額	3,047,049	3,047,049
應收關係人款項	359,560	359,560

(接次頁)



特別記載事項

(承前頁)

<u>非 衍 生 性 金 融 商 品</u>	<u>帳 面 價 值</u>	<u>公 平 價 值</u>
質押之信託資金及銀行		
定期存款	900,718	900,718
長期股權投資	5,402,722	5,402,722
存出保證金	34,207	34,207
負 債		
短期借款	4,511,603	4,511,603
應付票據及帳款	3,721,952	3,721,952
應付關係人款項	307,823	307,823
應付費用	903,522	903,522
長期借款(包含一年內到 期部分)	10,464,596	10,464,596
<u>衍 生 性 金 融 商 品</u>		
<u>資 產</u>		
其他金融資產－流動	189,605	189,605
負 債		
其他金融負債－流動	159,973	159,973

本公司及從屬公司估計金融商品公平價值所使用之方法及假設如下：

- (一)短期金融商品以其在資產負債表上之帳面價值估計其公平價值，因為此類商品到期日甚近，其帳面價值應屬估計公平價值之合理基礎。此方法應用於現金、應收票據－淨額、應收帳款－淨額、應收關係人款項、質押之信託資金及銀行定期存款、短期借款、應付票據及帳款、應付帳款及應付關係人款項及應付費用。
- (二)短期投資國內外上市上櫃股票、可轉換公司債及受益憑證，係按九十三年十二月份平均收盤價或期末淨值估計其公平價值。
- (三)長期股權投資如有市場價格可循時，則以此市場價格為公平價值。若無市場價格可供參考時，則以其帳面價值估計其公平價值，因已考量永久性跌價之情況，其帳面價值應屬估計公平價值之合理基礎。
- (四)長期借款之應計利息是另外加計而非內含於帳面價值中，故其帳面價值應屬估計公平價值之合理基礎。
- (五)存出保證金因無明確到期日，故以帳面價值評估其公平價值。
- (六)衍生性金融商品之公平價值係取得金融機構所出具之市價評估表以供參考。

因部分金融商品及非金融商品無須列示其公平價值，是以上表所列之公平價值總數並不代表本公司之總價值。



特別記載事項

二五、附註揭露事項

(一)重大交易事項相關資訊及 轉投資事業相關資訊

- 1.資金貸與他人。(附表一)
- 2.為他人背書保證。(附表二)
- 3.期末持有有價證券情形。(附表三)
- 4.累積買進或賣出同一有價證券之金額達新台幣一億元或實收資本額 20%以上。(附表四)
- 5.取得不動產之金額達新台幣一億元或實收資本額 20%以上。(無)
- 6.處分不動產之金額達新台幣一億元或實收資本額 20%以上。(附表五)
- 7.與關係人進、銷貨之金額達新台幣一億元或實收資本額 20%以上。(附表六)
- 8.應收關係人款項達新台幣一億元或實收資本額 20%以上。(無)
- 9.被投資公司名稱、所在地區....等相關資訊。(附表七)
- 10.從事衍生性商品交易。(附註二十四)

(二)大陸投資資訊

- 1.大陸被投資公司名稱、主要營業項目、實收資本額、投資方式、資金匯出入情形、持股比例、投資損益、期末投資帳面價值、已匯回投資損益及赴大陸地區投資限額。(附表八)
- 2.與大陸被投資公司直接或間接由第三地區所發生下列之重大交易事項，暨其價格、付款條件、未實現損益：
 - (1)進貨金額及百分比與相關應付款項之期末餘額及百分比。(無)
 - (2)銷貨金額及百分比與相關應收款項之期末餘額及百分比。(無)
 - (3)財產交易金額及其所產生之損益數額。(無)
 - (4)票據背書保證或提供擔保品之期末餘額及其目的。(無)
 - (5)資金融通之最高餘額、期末餘額、利率區間及當期利息總額。(無)
 - (6)其他對當期損益或財務狀況有重大影響之交易事項，如勞務之提供或收受等。(無)

二六、部門別財務資訊

- (一)本公司及從屬公司之主要產業部門屬石化產業(台聚投資公司、臺聯投資公司及聯聚投資公司無部門別資訊)，越峯公司亦為單一產業，從事電子零件製造及配銷工作，其部門收入、損益及可辨認資產皆佔所有產業部門各該項合計之 10% 以上，其相關資料如下：



特別記載事項

	石 化 產 業	電 子 產 業	合 計
銷貨收入—淨額	<u>\$36,668,082</u>	<u>\$ 1,207,081</u>	<u>\$37,875,163</u>
部門利益	<u>\$ 3,120,219</u>	<u>\$ 271,985</u>	\$ 3,392,204
營業外收入及利益			879,841
營業外支出及損失			(<u>1,727,899</u>)
稅前利益			<u>\$ 2,544,146</u>
可辨認資產	<u>\$41,622,746</u>	<u>\$ 1,978,383</u>	<u>\$43,601,129</u>
攤銷及折舊金額	<u>\$ 1,016,608</u>	<u>\$ 120,511</u>	<u>\$ 1,137,119</u>
資本支出	<u>\$ 798,812</u>	<u>\$ 165,542</u>	<u>\$ 964,354</u>

(二)本公司及從屬公司之主要外銷地區為亞洲，相關之資料如下：

亞洲地區	\$ 14,409,712
其 他	<u>3,615,142</u>
	<u>\$ 18,024,854</u>

台灣聚合化學品股份有限公司及從屬公司
越峯電子材料股份有限公司
資金貸與他人明細表
民國九十三年度

附表一之一

單位：除另有註明者外，
其餘係新台幣仟元

編號	貸出資公司	貸與對象	往來科目	本期最高額	期末餘額	利率區間	資金貸與性質(註二)	業務往來額	有短期融通資金必要之原因	提列備抵呆帳金額	擔保品		對個別對象資金貸與限額	資金貸與總限額
											名稱	價值		
0	越峯電子材料股份有限公司	Golden Amber Enterprises Limited	長期應收款－關係人	\$ 52,300	\$ 44,593	-	1	加工費 \$ 113,073 行銷費用 18,627	營業週轉	\$ -	-	-	\$ 363,870 (註一)	\$ 363,870 (註一)
		ACME Electronics (BVI) Corp.	長期應收款－關係人	1,738	- (註三)	2.24%- 2.58%	2	-	營業週轉	-	-	-	363,870 (註一)	363,870 (註一)
		ACME Magnetics USA Inc.	長期應收款－關係人	13,592	12,684	4.5%	1	銷貨 12,709 佣金支出 736	營業週轉	-	-	-	363,870 (註一)	363,870 (註一)
1	ACME Electronics (Cayman) Corp.	越峰電子(昆山)有限公司	長期應收款－關係人	美金 3,200 仟元	美金 3,200 仟元	4.5%- 5.0%	2	-	營業週轉	-	-	-	美金5,691 仟元 (註四)	美金5,691 仟元 (註四)

註一：資金貸與他人之總額以不超過越 公司淨值百分之四十為限，此資金貸與最高限額係以九十三年十二月三十一日之淨值計算。

註二：資金貸與性質之填寫方法如下：

有業務往來者填 1。

有短期融通資金之必要者填 2。

註三：係扣除長期股權投資貸餘轉列長期應收款－關係人之減項 1,586 仟元後之餘額。

註四：資金貸與他人之總額以不超過該公司淨值百分之四十為限，此資金貸與最高限額係按九十三年十二月三十一日經會計師查核之淨值計算。

台灣聚合化學品股份有限公司及從屬公司
 順昶塑膠股份有限公司
 資金貸與他人明細表
 民國九十三年度

附表一之二

單位：除另予註明者外，
金額為新台幣仟元

編號	貸出資金之公司	貸與對象	往來科目	本期最高餘額	期末餘額	利率區間	資金貸與性質	業務往來金額	有短期融通資金必要之原因	提列呆帳	備抵金額	擔保品名稱	價值	對個別對象資金貸與限額(註一)	資金貸與總限額(註一)
0	順昶公司	Forever Young Company Limited	其他應收款	USD4,668,675	USD4,043,625	-	1	\$ 40,458	營業週轉	\$ -	-	-	-	\$ 430,038	\$ 430,038
1	順昶塑膠(新加坡)私人有限公司	Swanson International Ltd.	應收關係企業款項	USD3,000,000	USD3,000,000	1%	2	-	轉投資順昶塑膠(昆山)有限公司	-	-	-	-	430,038	430,038

註一：資金貸予他人之限額係以不超過順昶公司最近期經會計師查核簽證財務報表淨值之百分之四十為限。

台灣聚合化學品股份有限公司及子公司

為他人背書保證明細表

民國九十三年度

附表二之一

單位：新台幣仟元

編號	背書保證者 公司名稱	被背書保證對象		對單一企業背書 保證之限額	本期最高背書 保證餘額	期末背書保證餘額	以財產擔保之 背書保證金額	累計背書保證金額 佔最近期財務報表 淨值之比率	背書保證最高限額 (註一)
		公司名稱	關係						
0	台灣聚合化學品股份有 限公司	聯聚國際投資股份有限 公司	直接持有普通股股權超過百 分之五十之子公司	\$ 5,978,253	\$ 2,150,334	\$ 1,879,147	\$ 766,334 (註二)	18.86%	\$ 5,978,253
		順昶塑膠股份有限公司	有業務關係之公司(採權益法 計價之被投資公司)	5,978,253	175,210	25,000	-	0.25%	5,978,253
		Forum Pacific Trading Ltd.	有業務關係之公司	5,978,253	136,520	126,840	-	1.27%	5,978,253
		昌隆貿易股份有限公司	直接持有普通股股權超過百 分之五十之子公司	5,978,253	100,140	63,420	-	0.64%	5,978,253
1	昌隆貿易股份有限公司	Forum Pacific Trading Ltd.	昌隆公司直接持有普通股權 超過百分之五十之子公司	-	55,429	55,429	-	-	-

註一：本公司背書保證之總額及對單一企業背書保證之金額均以不超過本公司最近期財務報表股東權益淨值百分之六十為限。

註二：係提供定期存單 476,000 仟元及世界先進積體電路股份有限公司股票 8,153,501 股作為擔保品。

台灣聚合化學品股份有限公司及從屬公司

越峯電子材料股份有限公司

為他人背書保證明細表

民國九十三年度

附表二之二

單位：除另予註明者外，
其餘係新台幣仟元

編號	背書保證者 公司名稱	被背書保證對象		對單一企業 背書保證之限額	本期最高背書 保證餘額	期末背書保證餘額	以財產擔保之 背書保證金額	累計背書保證金額 佔最近期財務報表 淨值之比率(註一)	背書保證最高限額 (註二)
		公司名稱	關係						
0	越峯電子材料股份 有限公司	ACME Electronics (Cayman) Corp.	本公司之子公司	\$ 545,805	\$ 71,195	\$ 67,565	無	7.43%	\$ 545,805

註一：採用九十三年十二月三十一日之淨值計算。

註二：對外背書保證之總額以不超過越 公司淨值百分之六十為限。此背書保證最高限額係採用九十三年十二月三十一日之淨值計算。

台灣聚合化學品股份有限公司及從屬公司

順昶塑膠股份有限公司

為他人背書保證明細表

民國九十三年度

附表二之三

單位：除另予註明者外，
金額為新台幣仟元

編號	背書保證者 公司名稱	被背書保證對象		對單一企業 背書保證之限額	本期最高背書 保證餘額	期末背書保證餘額	以財產擔保之 背書保證金額	累計背書保證金額 佔最近期財務報表 淨值之比率	背書保證最高限額
		公司名稱	關係						
0	順昶公司	順昶塑膠(新加坡) 私人有限公司	2	\$ 645,058	\$ 144,103	\$ 104,812	\$ -	9.75%	\$ 645,058
0	順昶公司	Forever Young Company Limited	2	645,058	211,495	211,495	-	19.67%	645,058
0	順昶公司	Swanson Plastics (Malaysia) Sdn. Bhd.	3	645,058	4,524	692	-	0.06%	645,058
1	順昶塑膠(新加坡) 私人有限公司	Swanson Plastics (Malaysia) Sdn. Bhd.	2	645,058	7,970	7,970	-	0.74%	645,058

註一：對單一企業背書保證之限額以不超過順昶公司最近期經會計師查核簽證財務報表淨值之百分之六十為限。

台灣聚合化學品股份有限公司及從屬公司

華夏海灣塑膠股份有限公司

為他人背書保證明細表

民國九十三年度

附表二之四

單位：除另予註明者外，
餘為新台幣仟元

編號	背書保證者 公司名稱	被背書保證對象 公司名稱	關係	對單一企業 背書保證之限額 (註二)	本期最高背書 保證餘額(註三)	期末背書保證餘額 (註三)	以財產擔保之 背書保證金額	累計背書保證 金額佔淨值之 比率(註一)	背書保證最高限額 (註二)
0	華夏海灣塑膠股份有限公司	台灣氯乙烯工業股份有限公司	子公司	\$ 2,928,921	\$ 1,022,750	\$ 808,500	無	16.6%	\$ 2,928,921
0	華夏海灣塑膠股份有限公司	Krystal Star International Corp.	子公司	2,928,921	448,000 (美金13,850 仟元)	448,000 (美金13,850 仟元)	無	9.2%	2,928,921
0	華夏海灣塑膠股份有限公司	CGPC (BVI) Holding Co., Ltd.	子公司	2,928,921	348,810 (美金11,000 仟元)	219,750 (美金 6,930 仟元)	無	4.5%	2,928,921
0	華夏海灣塑膠股份有限公司	華夏塑膠(三河)有限公司	子公司	2,928,921	77,056 (美金 2,430 仟元)	77,056 (美金 2,430 仟元)	註四	1.6%	2,928,921
0	華夏海灣塑膠股份有限公司	CGPC America Corporation	子公司	2,928,921	96,250 (美金 2,750 仟元)	70,015 (美金 2,090 仟元)	無	1.4%	2,928,921
0	華夏海灣塑膠股份有限公司	華夏塑膠(中山)有限公司	子公司	2,928,921	47,565 (美金 1,500 仟元)	47,565 (美金 1,500 仟元)	無	1.0%	2,928,921
						\$ 1,670,886			

註一：採用九十三年十二月三十一日華夏公司之淨值計算。

註二：對外背書保證之總額以不超過華夏公司淨值百分之六十為限。此背書保證最高限額係採用華夏公司九十三年十二月三十一日之淨值計算。

註三：外幣除 Krystal Star International Corp.及 CGPC America Corporation 係按華夏公司分別與台北銀行（於九十四年一月一日更名為台北富邦銀行）及中國國際商業銀行約定之固定匯率外，其餘係按九十三年十二月三十一日之平均匯率換算。

台灣聚合化學品股份有限公司及從屬公司

台達化學工業股份有限公司

為他人背書保證明細表

九十三年度

附表二之五

單位：除另有註明者外，為
新台幣及外幣仟元

編號	背書保證者 公司名稱	被背書保證對象		對單一企業 背書保證之限額	本期最高背書 保證餘額	期末背書保證餘額	以財產擔保之 背書保證金額	累計背書保證金額 佔最近期財務報表 淨值之比率	背書保證最高限額
		公司名稱	關係						
0	台達化學工業股份 有限公司	TAITA (BVI) Holding Co., Ltd.	直接持有普通股股權 百分之百之子公司	\$ 2,310,999	\$ 1,411,095 (USD 44,500 仟元)	\$ 1,411,095 (USD 44,500 仟元)	\$ -	36.64%	對單一企業與總額皆 為本公司淨值 60%，即\$2,310,999 (註一)
0	台達化學工業股份 有限公司	台達化工(中山)有 限公司	本公司之子公司直接 持有普通股股權百 分之百之子公司	2,310,999	263,193 (USD 8,300 仟元)	190,260 (USD 6,000 仟元)	-	4.94%	對單一企業與總額皆 為本公司淨值 60%，即\$2,310,999 (註一)
0	台達化學工業股份 有限公司	台達化工(天津)有 限公司	本公司之子公司直接 持有普通股股權百 分之百之子公司	2,310,999	95,130 (USD 3,000 仟元)	95,130 (USD 3,000 仟元)	-	2.47%	對單一企業與總額皆 為本公司淨值 60%，即\$2,310,999 (註一)

註一：係以台達公司九十三年九月三十日之淨值計算。

台灣聚合化學品股份有限公司及從屬公司

期末持有有價證券明細表

民國九十三年度

附表三之一

單位：金額為新台幣仟元及美金仟元

持有之公司	有價證券及名稱	與有價證券發行人之關係	帳列科目	期				備註
				股數／單位數	帳面金額	持股比率(%)	股權淨值／市價	
台灣聚合化學品股份有限公司	股票							
	台聚投資股份有限公司	按權益法評價之被投資公司	長期投資	66,000,000	\$ 912,002	100.00	\$ 912,002	
	Swanlake Traders Ltd.	"	"	30,000,000	494,930	100.00	511,563	
	台聚(香港)有限公司	"	"	160,000	68,775	100.00	68,775	
	亞洲石化聯合股份有限公司	"	"	100,000	973	100.00	973	
	台聚管理顧問股份有限公司	"	"	100,000	1,146	100.00	1,146	
	昌隆貿易股份有限公司	"	"	2,698,080	38,674	99.93	38,674	
	聯聚國際投資股份有限公司	"	"	238,400,000	1,988,112	80.00	1,988,112	
	臺聯國際投資股份有限公司	"	"	76,400,000	522,949	80.00	522,949	
	聚利創業投資股份有限公司	"	"	49,000,000	332,027	70.00	332,027	
	越峯電子材料股份有限公司	"	"	30,427,731	401,803	44.17	401,803	
	順昶塑膠股份有限公司	"	"	21,653,771	432,802	40.72	437,780	
	Unic Insurance Ltd.	"	"	65,900	16,766	20.00	16,766	
	中華電訊科技股份有限公司	"	"	3,783,443	2,233	15.13	4,748	
	順昱科技股份有限公司	"	"	1,706,500	2,113	8.13	2,825	
	吉邦光電股份有限公司	"	"	57,520	-	3.33	3,273	註一
	世界先進積體電路股份有限公司	按成本法評價之被投資公司	"	61,551,302	1,237,512	4.19	1,276,574	註二
	廣輝電子股份有限公司	"	"	31,640,147	443,682	0.81	573,636	
	漢通創業投資股份有限公司	本公司董事長為其董事	"	30,334,829	322,842	16.75	-	
	慧聚開發投資股份有限公司	本公司為其董事及監察人	"	11,000,000	17,000	10.00	-	
	菲律賓 H&Q 創業投資股份有限公司	按成本法評價之被投資公司	"	243,266	1,401	2.21	-	
Teratech Corp.	"	"	110,000	30,477	0.89	-		
信東生技股份有限公司	"	"	404,660	7,812	0.34	-		
台灣塑膠工業股份有限公司			短期投資	606,000	30,459	-	32,015	
台灣化學纖維股份有限公司			"	116,000	5,082	-	6,846	
東聯化學股份有限公司			"	545,000	17,813	-	18,655	
聯華電子股份有限公司			"	324,000	9,011	-	6,506	

(接次頁)

(承前頁)

持有之公司	有價證券及名稱	與有價證券發行人之關係	帳列科目	期				備註
				股數 / 單位數	帳面金額	持股比率(%)	股權淨值 / 市價	
	日月光半導體製造股份有限公司		短期投資	422,960	\$ 12,382	-	\$ 9,965	
	矽品精密工業股份有限公司		"	150,000	4,035	-	3,830	
	廣達電腦股份有限公司		"	220,856	16,715	-	12,032	
	陽明海運股份有限公司		"	419,886	12,498	-	12,584	
	力晶半導體股份有限公司		"	300,000	5,633	-	7,128	
	元大京華證券股份有限公司		"	535,690	14,242	-	12,825	
	瀚宇彩晶股份有限公司		"	2,480,000	43,755	-	24,875	
	中鼎工程股份有限公司		"	222,236	5,682	-	4,240	
	裕融企業股份有限公司		"	38,480	1,020	-	1,159	
	不動產信託證券化受益證券							
	特力中欣忠孝東路大樓不動產信託證券化受益證券		其他長期投資	4	20,000	-	-	
	遠雄人壽大都市國際中心商業大樓不動產信託證券化受益證券		"	20	20,000	-	-	
	國內受益憑證							
	富邦如基金		短期投資	1,302,235.90	20,000	-	20,148	
	永昌鳳翔債券基金		"	8,391,927.80	122,401	-	123,252	
	富邦如意二號基金		"	7,285,360.40	102,000	-	103,355	
	復華債券基金		"	1,591,558.40	20,000	-	20,639	
	兆豐國際寶鑽債券基金		"	9,462,598.47	105,345	-	105,837	
	大眾債券基金		"	3,785,649.00	47,763	-	47,977	
	盛華 1699 債券基金		"	8,867,113.71	106,388	-	107,205	
	金復華債券基金		"	9,069,978.41	112,441	-	112,938	
	統一強棒基金		"	7,608,844.50	114,000	-	114,379	
	國泰基金		"	1,000,000.00	10,020	-	6,860	
	國泰債券基金		"	9,535,580.30	107,000	-	107,179	
	國際萬華基金		"	7,152,768.84	100,000	-	100,660	
	富邦亞洲科技基金		"	500,000.00	5,000	-	3,455	
	台壽所羅門基金		"	8,914,627.39	101,015	-	101,161	
	保誠威鋒二號基金		"	5,730,841.80	86,634	-	86,870	
	國際萬能基金		"	6,773,966.29	100,000	-	100,406	
	盛華 5599 基金		"	11,956,395.96	129,355	-	130,540	
	永昌麒麟基金		"	9,654,928.90	102,873	-	104,052	
	復華全球債券基金		"	13,123,535.20	135,771	-	141,258	
	中興平安基金		"	5,787,589.82	60,000	-	60,286	
	金復華系統基金		"	1,000,000.00	10,000	-	10,656	
	新光吉祥基金		"	4,288,486.81	60,647	-	61,466	

(接次頁)

(承前頁)

持有之公司	有價證券及名稱	與有價證券發行人之關係	帳列科目	期				備註
				股數 / 單位數	帳面金額	持股比例 (%)	股權淨值 / 市價	
聯聚國際投資股份有限公司	金復華萬益基金		短期投資	20,671,989.84	\$ 207,000	-	\$ 209,912	
	德信萬保基金		"	5,661,534.24	60,002	-	60,773	
	富邦如意三號基金		"	4,875,838.40	58,000	-	58,126	
	富邦吉祥一號基金		"	10,395,404.14	132,000	-	132,386	
	富邦千禧龍基金		"	1,318,913.22	15,000	-	15,119	
	富鼎華盈債券基金		"	1,954,021.90	20,000	-	20,131	
	荷銀精選基金		"	9,206,420.92	101,056	-	101,571	
	群益安穩收益基金		"	1,039,717.20	15,000	-	15,000	
	元大多利二號基金		"	3,229,212.00	46,000	-	46,014	
	大華債券基金		"	2,064,131.00	26,000	-	26,056	
	景順收益基金		"	6,110,622.09	68,000	-	68,008	
	新光吉星基金		"	7,175,392.46	100,000	-	100,135	
	荷銀債券基金		"	7,050,305.37	103,000	-	103,413	
	富邦吉祥三號基金		"	8,744,804.51	90,054	-	92,203	
	聯聚國際投資股份有限公司	受益憑證						
盛華 1699 債券基金			短期投資	207,494.73	2,500	-	2,509	
股票								
臺聯國際投資股份有限公司	台達化學工業股份有限公司	按權益法評價之被投資公司	長期投資	100,490,637.00	1,916,239	38.26	1,188,804	
	亞洲聚合股份有限公司	"	"	80,109,554.00	1,930,602	32.54	1,417,939	
	華夏海灣塑膠股份有限公司	"	"	107,720,625.00	1,556,905	25.36	1,537,173	
臺聯國際投資股份有限公司	股票							
	華夏海灣塑膠股份有限公司	按權益法評價之被投資公司	長期投資	20,778,521.00	284,201	4.89	296,509	
	台達化學工業股份有限公司	"	"	19,662,842.00	377,571	7.48	232,611	
Swanlake Traders Ltd.	亞洲聚合股份有限公司	"	"	19,425,528.00	459,268	7.89	343,832	
	股票							
	ACME Components (Malaysia) Sdn. Bhd.	按權益法評價之被投資公司	長期投資	13,274,955.00	USD 3,997	51.17	USD 3,997	
Swanlake Traders Ltd.	Stargaze Internatiohnal Ltd.	"	"	5,957,500.00	USD 2,640	31.86	USD 2,640	
	World Union Trading Co., Ltd.	"	"	340,605.00	USD 2	13.05	USD 1	
	Acme Electronics (Cayman) Corp.	"	"	3,984,000.00	USD 1,928	13.55	USD 1,928	
	SOHOware Inc.	按成本法評價之被投資公司	"	1,150,000.00	-	2.77	-	
	TGF Linux Communications Inc.	"	長期投資	300,000.00	-	2.14	-	註三
Swanlake Traders Ltd.	New World Technology Inc.	"	"	71.189	USD 7,119	16.26	-	

(接次頁)

(承前頁)

持有之公司	有價證券及名稱	與有價證券發行人之關係	帳列科目	期				備註	
				股數 / 單位數	帳面金額	持股比率(%)	股權淨值 / 市價		
台聚投資股份有限公司	股票		短期投資						
	台灣塑膠工業股份有限公司			418,000.00	\$ 19,503	-	\$ 22,083		
	華夏海灣塑膠股份有限公司	董事長相同	"	785.00	10	-	11		
	亞洲聚合股份有限公司	董事長相同	"	4,079.00	68	-	72		
	高林股份有限公司		"	230,000.00	10,914	-	6,948		
	東聯化學股份有限公司		"	243,350.00	7,168	-	8,330		
	聯華電子股份有限公司		"	648,015.00	17,482	-	13,012		
	矽品精密工業股份有限公司		"	150,000.00	3,839	-	3,830		
	華碩電腦股份有限公司		"	177,512.00	15,250	-	14,139		
	廣達電腦股份有限公司		"	288,092.00	22,982	-	15,695		
	陽明海運股份有限公司		"	419,886.00	13,976	-	12,584		
	廣輝電子股份有限公司		"	7,620,000.00	184,160	-	138,151		
	台新金融控股股份有限公司		"	5,750,193.00	99,359	-	167,733		
	元大京華證券股份有限公司		"	535,690.00	13,834	-	12,824		
	瀚宇彩晶股份有限公司		"	946,000.00	17,590	-	9,488		
	香港聯太工業股份有限公司		"	6,190,000.00	30,119	-	6,240		
	受益憑證								
	新光吉祥基金		"	3,358,257.11	48,100	-	48,134		
	新光台灣吉利基金		"	1,142,948.86	18,500	-	18,504		
	元大多利二號基金		"	3,106,444.70	44,100	-	44,265		
	復華債券基金		"	684,713.60	8,708	-	8,879		
	復華信天翁基金		"	2,427,681.20	26,076	-	26,600		
	國際萬寶債券基金		"	3,580,244.60	52,172	-	52,937		
	國際萬華債券基金		"	3,080,449.74	43,228	-	43,351		
	股票			長期投資					
	聚利管理顧問股份有限公司	採權益法評價之被投資公司			368,000	6,170	46.00	6,170	
	越峯電子材料股份有限公司	"		"	3,810,770	52,423	5.53	50,305	
	中華電訊科技股份有限公司	"		"	1,439,412	-	5.76	1,808	註四
	順昶塑膠股份有限公司	董事長相同		"	73,785	1,327	0.14	-	
	台達化學工業股份有限公司	"		"	3,957,459	43,821	1.51	46,817	
	中華開發金融控股股份有限公司	採成本法評價之被投資公司		"	1,630,363	39,496	0.01	24,798	
	世界先進積體電路股份有限公司	"		"	1,261,874	39,163	0.09	26,171	
合晶科技股份有限公司	"		"	2,243,298	35,401	1.45	28,378		
吉聯積體電路股份有限公司	"		"	423,475	1,564	1.41	-		
和喬科技股份有限公司	"		"	13,180	306	-	-		

(接次頁)

(承前頁)

持有之公司	有價證券及名稱	與有價證券發行人之關係	帳列科目	期				備註	
				股數 / 單位數	帳面金額	持股比率(%)	股權淨值 / 市價		
聚利創業投資股份有限公司	大中票券金融股份有限公司	採成本法評價之被投資公司	長期投資	452,367	\$ 4,000	0.10	\$ -		
	太極科技影音科技股份有限公司	"	"	38,640	900	0.10	-		
	信東生技股份有限公司	"	"	932,397	18,000	0.78	-		
	Boldworks Inc.	"	"	300,000	-	1.60	-		
	TGF Linux Communication, Inc.	"	"	200,000	-	-	-		
	SOHOware Preferred A	"	"	450,000	-	1.88	-		
	!Hey Inc.	"	"	557,661	3,057	-	-		
	可轉換公司債								
	SOHOware Inc.	"	"	-	9,513	-	-		
	受益憑證								
	復華信天翁基金			短期投資	4,543,017.00	46,115	-		49,778
	復華債券型基金			"	95,403.50	1,150	-		1,237
	國際萬華債券基金			"	1,502,032.68	20,269	-		21,138
	國際萬寶債券基金			"	987,672.39	14,499	-		14,604
	股票								
	合晶科技股份有限公司	按成本法評價之被投資公司	長期投資	9,047,852	96,203	5.86	114,546		註一
	慧榮科技股份有限公司	"	"	858,750	30,000	0.81	-		
	中華電訊科技股份有限公司	按權益法評價之被投資公司	"	2,495,674	3,132	9.98	-		
	順昱科技股份有限公司	"	"	6,691,400	11,076	31.86	-		
	吉邦光電股份有限公司	"	"	327,869	-	19.00	-		
	吉聯積體電路股份有限公司	按成本法評價之被投資公司	"	2,629,939	9,724	8.77	-		
	漢威光電股份有限公司	"	"	770,000	7,703	1.08	-		
	信東生技股份有限公司	"	"	932,661	18,005	0.78	-		
	中美萬泰科技股份有限公司	"	"	48,125	-	0.71	-		
	太極影音科技股份有限公司	"	"	862,960	20,100	2.33	-		
	泰安電腦科技股份有限公司	"	"	2,682,530	34,100	5.09	-		
	峰鼎電子股份有限公司	"	"	1,000,000	10,000	6.67	-		
	奇鈦科技股份有限公司	"	"	228,000	7,980	1.89	-		
	Teratech Corp.	"	"	90,000	24,914	0.73	-		
	友嘉實業股份有限公司	"	"	971,895	12,123	0.64	-		
	豪倫電子股份有限公司	"	"	10,253	140	0.06	-		
	台灣麗偉電腦機械股份有限公司	"	"	419,753	3,651	0.68	-		
冠寶科技股份有限公司	"	"	31,887	160	0.12	-			
康普材料科技股份有限公司	"	"	560,000	26,400	2.09	-			
有化科技股份有限公司	"	"	300,000	20,400	1.19	-			

(接次頁)

(承前頁)

持有之公司	有價證券及名稱	與有價證券發行人之關係	帳列科目	期				備註
				股數 / 單位數	帳面金額	持股比例 (%)	股權淨值 / 市價	
順昱科技股份有限公司	Preferred Stock	按成本法評價之被投資公司	長期投資	750,000	\$ -	2.36	\$ -	註三
	SOHOware Inc.		"	600,000	-	4.26	-	註三
	TGF Linux Communications Inc.		"	1,176,674	38,676	5.41	-	
	Maxspeed Corp		"	167,000	6,757	1.70	-	
	INTERGRAFX, INC.	受益憑證	短期投資	498,405.01	7,192	-	7,310	
昌隆貿易股份有限公司	荷銀債券型基金	按權益法評價之被投資公司	可轉換公司債					
	TGF Linux Communications Inc.		長期投資	-	-	-	-	註三
	股票		短期投資	65,956	2,405	-	820	
	華邦電子股份有限公司		"	90,024	5,001	-	1,808	
	聯華電子股份有限公司		長期投資	220,000	22,824	100.00	-	
Forum Pacific Trading Ltd.	受益憑證	短期投資	308,002.68	4,194	-	4,334		
	國際萬華基金							

註一：因本公司對該公司並無任何債務保證及重大承諾事項，故按權益法認列投資損失至帳面金額降為零。

註二：部分已作為轉投資公司借款之擔保。

註三：已全數提列永久性跌價損失。

註四：係扣除長期股權投資貸餘 206 仟元之餘額。

台灣聚合化學品股份有限公司及從屬公司

順昶塑膠股份有限公司

期末持有有價證券明細表

民國九十三年度

附表三之二

單位：除另予註明者外，
金額為新台幣仟元

持有之公司	有價證券種類及名稱	與有價證券發行人之關係	帳列科目	期末				備註
				股數	帳面金額	持股比例	市價或股權淨值	
順昶公司	股票：聯華電子股份有限公司	無	短期投資	190,747	\$ 5,125	-	\$ 3,830	
	股票：華邦電子股份有限公司	無	短期投資	65,956	2,402	-	820	
	股票：順昶塑膠（新加坡）私人有限公司	本公司之子公司	長期股權投資	14,310,000	442,237	100.0%	442,237	
	股票：Forever Young Company Limited	本公司之子公司	長期股權投資	50,000	85,705	100.0%	85,705	
	股票：Phoenix International Enterprise Ltd.	本公司按權益法計價之被投資公司	長期股權投資	1,485,000	27,126	50.0%	27,126	
	股票：Swanson International Ltd.	本公司之子公司	長期股權投資	1,500,000	46,885	100.0%	46,885	
	股票：Curtana Company Limited	本公司之子公司	長期股權投資	1,599,999	3,503	100.0%	3,503	
	股權：美國順昶國際貿易公司	本公司之子公司	長期股權投資	-	-	100.0%	-	
	股權：順昶塑膠（南通）有限公司	本公司之子公司	長期股權投資	-	105,772	95.5%	105,772	
Swanson International Ltd.	股權：順昶塑膠（昆山）有限公司	子公司	長期股權投資	-	USD 3,698,418	100.0%	RMB 30,610,201	
	股票：Sekisui Jushi Swanson Plastics Corporation	Swanson International Ltd. 採權益法評價之被投資公司	長期股權投資	208,270	USD 326,505	10.67%	Peso 16,929,077	
	股權：A.S. Holdings(UK) Limited	Swanson International Ltd. 採權益法評價之被投資公司	長期股權投資	-	USD 500,308	50.00%	GBP 278,123	
Curtana Company Limited	股權：順昶塑膠（南通）有限公司	主要股東相同	長期股權投資	-	HKD 1,221,587	4.50%	RMB 1,300,868	
順昶塑膠（新加坡）私人有限公司	股權：Swanson Plastics (Malaysia) Sdn. Bhd.	順昶塑膠（新加坡）公司採權益法計價之被投資公司	長期股權投資	5,000,000	SGD 2,656,663	100.0%	RM 5,749,963	

台灣聚合化學品股份有限公司及從屬公司

台達化學工業股份有限公司

期末持有有價證券情形明細表

九十三年度

附表三之三

單位：除另有註明者外，為
新台幣及外幣仟元

持有之公司	有價證券及名稱	與有價證券發行人之關係	帳列科目	期末				備註
				股數	帳面金額	持股比率	市價或股權淨值	
台達化學工業股份有限公司	股票							
	TAITA (BVI) Holding Co., Ltd.－普通股	子公司	長期投資	19,738,000	\$ 618,952	100.00%	\$ 618,952	
	華夏海灣塑膠股份有限公司－普通股	董事長與主要股東相同	長期投資	29,000,429	257,224	6.83%	413,836	
	華運倉儲實業股份有限公司－普通股	採權益法評價之被投資公司	長期投資	7,605,439	106,152	25.00%	106,152	
	越峰電子材料股份有限公司－普通股	採權益法評價之被投資公司	長期投資	2,948,387	42,637	4.28%	38,934	
	Unic Insurance Limited－普通股	採權益法評價之被投資公司	長期投資	65,900	16,766	20.00%	16,766	
	順昱科技股份有限公司－普通股	採權益法評價之被投資公司	長期投資	1,050,000	1,738	5.00%	1,738	
	台灣聚合化學品股份有限公司－普通股	董事長相同	長期投資	8,532,000	66,123	1.11%	103,152	
	神基科技股份有限公司－普通股	－	長期投資	672,897	12,464	0.27%	9,589	
	合晶科技股份有限公司－普通股	－	長期投資	712,320	11,567	0.47%	9,011	
	聯訊創業投資股份有限公司－普通股	－	長期投資	1,000,000	10,000	0.50%	9,322	
	中華電訊科技股份有限公司－普通股	董事長相同	長期投資	984,934	1,840	3.94%	1,840	
	東聯化學股份有限公司－普通股	－	短期投資	575,050	21,334	-	19,684	
	陽明海運股份有限公司－普通股	－	短期投資	419,886	14,169	-	12,584	
	台塑石化股份有限公司－普通股	－	短期投資	306,000	14,891	-	16,166	
	台灣苯乙烯工業股份有限公司－普通股	－	短期投資	200,261	7,023	-	4,762	
	力晶半導體股份有限公司－普通股	－	短期投資	307,600	8,040	-	7,309	
	聯華電子股份有限公司－普通股	－	短期投資	516,417	17,516	-	10,370	
	中鼎工程股份有限公司－普通股	－	短期投資	203,039	5,107	-	3,874	
	矽品科技股份有限公司－普通股	－	短期投資	120,000	3,228	-	3,063	
	日月光股份有限公司－普通股	－	短期投資	317,220	7,631	-	7,474	
	瀚宇彩晶股份有限公司－普通股	－	短期投資	2,500,000	43,293	-	25,075	
	受益憑證							
	金鼎債券基金	－	短期投資	7,249,686	100,000	-	100,012	註四
	盛華 1699 債券基金	－	短期投資	13,010,864	157,000	-	157,304	註四
	盛華 5599 債券基金	－	短期投資	9,551,291	104,000	-	104,281	註四
	永昌麒麟債券基金	－	短期投資	10,225,519	110,000	-	110,201	註四
	復華信天翁基金	－	短期投資	5,608,787	60,000	-	61,456	註四
復華全球債券基金	－	短期投資	3,448,243	36,029	-	37,116	註四	
富邦千禧龍債券基金	－	短期投資	1,323,428	15,000	-	15,171	註四	
富邦如意二號基金	－	短期投資	11,882,158	168,000	-	168,567	註四	
保誠威鋒二號基金	－	短期投資	6,597,742	100,000	-	100,011	註四	
德信萬保基金	－	短期投資	4,715,368	50,000	-	50,616	註四	

(接次頁)

(承前頁)

持有之公司	有價證券及名稱	與有價證券發行人之關係	帳列科目	期末				備註
				股數	帳面金額	持股比例	市價或股權淨值	
TAITA (BVI) Holding Co., Ltd	國際萬華基金	—	短期投資	2,630,849	\$ 37,000	-	\$ 37,024	
	新光吉星基金	—	短期投資	7,166,507	100,000	-	100,011	
	新光吉祥基金	—	短期投資	1,410,945	20,000	-	20,223	
	富邦吉祥一號基金	—	短期投資	1,581,203	20,000	-	20,137	
	富邦如意三號基金	—	短期投資	2,115,256	25,000	-	25,217	
	寶來得寶基金	—	短期投資	9,382,389	101,000	-	101,303	
	金復華債券基金	—	短期投資	8,031,935	100,000	-	100,013	
	兆豐國際寶鑽債券基金	—	短期投資	9,855,189	110,000	-	110,228	
	大華債券基金	—	短期投資	1,667,633	21,000	-	21,051	
	寶來得利債券基金	—	短期投資	6,328,745	93,000	-	93,077	
	國際萬能債券基金	—	短期投資	4,052,302	60,000	-	60,064	
	國際萬寶債券基金	—	短期投資	9,808,688	145,000	-	145,031	
	永昌鳳翔債券基金	—	短期投資	6,408,183	94,000	-	94,117	
	Silicon Valley Equity Fund, LP	—	長期投資	156,627	4,220 (USD 133 仟元)	1.43%	-	註四
	Silicon Valley Equity Fund II, LP	—	長期投資	367,674	11,727 (USD 370 仟元)	1.16%	-	註四
	台達化工(中山)有限公司	子公司	長期投資	-	300,164 (USD9,466 仟元)	100.00%	300,164 (USD9,466 仟元)	註二及四
	台達化工(天津)有限公司	子公司	長期投資	-	161,395 (USD5,090 仟元)	100.00%	161,395 (USD5,090 仟元)	
	Budworth Investment Ltd. 普通股	—	長期投資	711,000	15,428 (USD 487 仟元)	2.22%	-	註四
Teratech Corporation 普通股	—	長期投資	112,000	31,964 (USD1,008 仟元)	0.91%	-	註四	
Sohoware Inc. 優先股	—	長期投資	100,000	- (USD -仟元)	-	-	註四及五	
ACME Electronics (Cayman) Corp.	—	長期投資	1,914,583	29,368 (USD 926 仟元)	6.51%	29,368 (USD 926 仟元)	註二及四	

註一：係依台灣證券交易所九十三年十二月份平均收盤價格計算。

註二：係依各公司九十三年十二月三十一日經會計師查核簽證之淨值計算。

註三：係依中華民國櫃檯買賣中心九十三年十二月份平均收盤價格計算。

註四：無因提供擔保、質押借款或其他依約而受限制使用之情事。

註五：係優先股，因此不予計算持股比例及股權淨值。

註六：係按九十三年十二月三十一日被投資公司未經會計師查核之財務報表計算。

註七：因繼續認列被投資公司之投資損失，致使長期股權投資產生貸方餘額，帳列應收帳款減項及其他應收款。

註八：自九十三年十一月開始試車生產，係按九十三年十二月三十一日被投資公司未經會計師查核之財務報表計算。

台灣聚合化學品股份有限公司及從屬公司

亞洲聚合股份有限公司

期末持有有價證券明細表

九十三年度

附表三之四

單位：新台幣仟元

持有之公司	有價證券及名稱	與有價證券發行人之關係	帳列科目	期末				備註
				股數 / 單位數	帳面金額	持股比率 (%)	市價 / 股權淨值	
亞洲聚合股份有限公司	亞聚維京控股有限公司普通股	子公司	長期股權投資	10,012,700	\$ 313,288	100.00	\$ 313,288 (註二)	
	華夏海灣塑膠股份有限公司普通股	主要股東及董事長相同	長期股權投資	34,278,293	277,883	8.07	489,151	
	華運倉儲股份有限公司普通股	按權益法評價之被投資公司	長期股權投資	7,605,439	106,152	25.00	106,152 (註二)	
	USI International Corp.普通股	子公司	長期股權投資	2,800,000	89,594	70.00	89,594 (註二)	
	順昶塑膠股份有限公司普通股	董事長相同	長期股權投資	4,242,060	85,793	7.98	85,793 (註二)	
	越峯電子股份有限公司普通股	董事長相同	長期股權投資	2,948,387	42,637	4.28	38,934 (註二)	
	聚利創業投資股份有限公司普通股	董事長相同	長期股權投資	5,828,667	39,511	8.33	39,511 (註二)	
	Unic Insurance Ltd 普通股	按權益法評價之被投資公司	長期股權投資	65,900	16,766	20.00	16,766 (註二)	
	順昱科技股份有限公司普通股	董事長相同	長期股權投資	2,100,000	3,477	10.00	3,477 (註二)	
	廣輝電子股份有限公司普通股	無	長期股權投資	28,945,323	437,098	0.74	524,779	
	台灣聚合化學品股份有限公司普通股	董事長相同	長期股權投資	30,000,928	259,368	3.89	362,711	
	合晶科技股份有限公司普通股	無	長期股權投資	2,935,788	46,283	1.90	37,138	
	神基科技股份有限公司普通股	無	長期股權投資	608,886	11,281	0.25	8,676	
	慧榮科技股份有限公司普通股	無	長期股權投資	858,750	30,000	0.81	-	
	華昇創業投資股份有限公司普通股	無	長期股權投資	2,000,000	20,000	1.67	-	
	聯訊創業投資股份有限公司普通股	無	長期股權投資	2,400,000	24,000	1.20	-	
	吉聯積體電路股份有限公司普通股	無	長期股權投資	846,950	3,128	2.82	-	
	中華電訊科技股份有限公司普通股	董事長相同	長期股權投資	1,941,829	2,438	7.77	-	
	吉邦光電股份有限公司普通股	無	長期股權投資	192,695	- (註三)	11.17	-	
	特力中欣忠孝東路大樓不動產信託證券化受益證券	無	其他長期投資	4	20,000	-	-	
	遠雄人壽大都市國際中心商業大樓不動產信託證券化受益證券	無	其他長期投資	20	20,000	-	-	
	台灣塑膠工業股份有限公司普通股	無	短期投資	506,000	25,508	0.01	26,732	
	台灣苯乙烯工業股份有限公司普通股	無	短期投資	250,377	9,372	0.05	5,944	
	台灣化學纖維股份有限公司普通股	無	短期投資	108,000	4,888	-	6,374	
	東聯化學股份有限公司普通股	無	短期投資	454,000	15,165	0.07	15,540	
	聯華電子股份有限公司普通股	無	短期投資	540,000	14,347	-	10,843	
日月光半導體製造股份有限公司普通股	無	短期投資	300,978	6,664	0.01	7,091		
矽品精密工業股份有限公司普通股	無	短期投資	120,000	3,266	0.01	3,064		
台灣積體電路製造股份有限公司普通股	無	短期投資	164,741	8,943	-	8,110		
廣達電腦股份有限公司普通股	無	短期投資	176,949	14,278	0.01	9,640		
陽明海運股份有限公司普通股	無	短期投資	314,914	8,916	0.01	9,438		
力晶半導體股份有限公司普通股	無	短期投資	300,000	5,648	0.01	7,128		

(接次頁)

(承前頁)

持有之公司	有價證券及名稱	與有價證券發行人之關係	帳列科目	期末				備註
				股數 / 單位數	帳面金額	持股比率 (%)	市價 / 股權淨值	
亞聚維京控股有限公司	元大京華證券股份有限公司普通股	無	短期投資	535,690	\$ 14,531	0.02	\$ 12,825	
	瀚宇彩晶股份有限公司普通股	無	短期投資	2,860,000	50,001	0.06	28,686	
	中鼎工程股份有限公司普通股	無	短期投資	100,043	2,645	0.02	1,909	
	裕融企業股份有限公司普通股	無	短期投資	133,120	3,790	0.06	4,011	
	國泰國泰基金	無	短期投資	1,000,000	10,020	-	6,860	
	金復華經典平衡基金	無	短期投資	600,000	6,000	-	6,076	
	金復華系統基金	無	短期投資	1,000,000	10,000	-	10,656	
	復華債券基金	無	短期投資	13,252,906	163,000	-	171,857	
	復華有利債券基金	無	短期投資	535,643	6,006	-	6,453	
	復華全球債券基金	無	短期投資	1,915,691	20,016	-	20,620	
	復華信天翁債券基金	無	短期投資	5,935,867	61,000	-	65,039	
	金復華萬益債券基金	無	短期投資	7,999,150	80,000	-	81,227	
	盛華 1699 債券基金	無	短期投資	5,631,609	68,000	-	68,087	
	盛華 5599 債券基金	無	短期投資	4,585,810	50,000	-	50,068	
	兆豐國際寶鑽債券基金	無	短期投資	9,839,144	110,000	-	110,049	
	永昌麒麟債券基金	無	短期投資	2,320,746	25,000	-	25,011	
	金鼎債券基金	無	短期投資	5,883,227	81,000	-	81,161	
	富鼎優質債券基金	無	短期投資	2,136,197	23,000	-	23,164	
	富邦吉祥一號債券基金	無	短期投資	3,704,579	47,000	-	47,178	
	富邦千禧龍債券基金	無	短期投資	1,758,458	20,000	-	20,158	
	寶來得利債券基金	無	短期投資	1,088,850	16,000	-	16,014	
	寶來得寶債券基金	無	短期投資	1,389,442	15,000	-	15,002	
	金復華債券基金	無	短期投資	10,182,311	126,000	-	126,789	
	Silicon Valley Equity Fund LP	無	長期投資	655,522	16,880	-	-	
	Silicon Valley Equity Fund II,LP	無	長期投資	1,199,736	37,515	-	-	
	ACME Electronics (Cayman) Corp.普通股	按權益法評價之被投資公司	長期股權投資	5,906,822	90,631	20.09	90,631 (註二)	
	Stargaze International Co., Ltd.普通股	按權益法評價之被投資公司	長期股權投資	2,494,500	35,058	13.34	35,058 (註二)	
	World Union Trading Co., Ltd.普通股	按權益法評價之被投資公司	長期股權投資	709,137	128	27.17	128 (註二)	
	USI International Corp.普通股	按權益法評價之被投資公司	長期股權投資	1,200,000	38,398	30.00	38,398 (註二)	
	Budworth Investments Ltd.普通股	無	長期股權投資	1,423,000	30,878	4.45	-	
Teratech Corp.普通股	無	長期股權投資	112,000	31,964	0.91	-		
TGF Linux Communications, Inc.優先股	無	長期股權投資	300,000	- (註三)	-	-		
Sohoware, Inc.優先股	無	長期股權投資	450,000	- (註三)	-	-		
Boldworks, Inc.優先股	無	長期股權投資	100,000	- (註三)	-	-		

註一：本表所稱有價證券，係指股票、債券、受益憑證及上述項目所衍生之有價證券。

註二：係依各公司九十三年十二月三十一日經會計師查核之淨值計算。

註三：因歷年來認列投資損失，致對該公司長期股權投資之帳面餘額為零。

台灣聚合化學品股份有限公司及從屬公司

華夏海灣塑膠股份有限公司

期末持有有價證券明細表

民國九十三年度

附表三之五

單位：新台幣仟元

持有之公司	有價證券及名稱	與有價證券發行人之關係	帳列科目	期末				備註	
				單位 / 股數	帳面金額	持股比例	市價或股權淨值		
華夏海灣塑膠股份有限公司	受益憑證								
	寶來得利基金	—	短期投資	7,561,102	\$ 111,000	-	\$ 111,201	(註一)	
	寶來得寶基金	—	短期投資	8,251,753	89,000	-	89,095	(註一)	
	盛華 5599 債券基金	—	短期投資	5,221,832	57,000	-	57,012	(註一)	
	盛華 1699 債券基金	—	短期投資	4,053,302	49,000	-	49,005	(註一)	
	復華債券基金	—	短期投資	2,766,033	35,000	-	35,868	(註一)	
	富邦如意二號基金	—	短期投資	2,196,369	31,000	-	31,159	(註一)	
	匯豐富泰債券基金	—	短期投資	2,079,089	30,000	-	30,108	(註一)	
	金鼎債券基金	—	短期投資	1,963,037	27,000	-	27,081	(註一)	
	富邦如意三號基金	—	短期投資	2,198,598	26,000	-	26,210	(註一)	
	復華信天翁基金	—	短期投資	1,682,636	18,000	-	18,437	(註一)	
	金復華債券基金	—	短期投資	1,288,255	16,000	-	16,041	(註一)	
	金復華萬益債券基金	—	短期投資	989,756	10,000	-	10,050	(註一)	
	保誠威鋒二號基金	—	短期投資	264,264	4,000	-	4,006	(註一)	
	統一強棒基金	—	短期投資	266,406	4,000	-	4,005	(註一)	
	股票								
	合晶科技股份有限公司	—	—	短期投資	329	5	-	4	(註一)
	台灣氯乙烯工業股份有限公司	子公司	—	長期股權投資	183,202,117	1,785,932 (註四)	87.22%	1,807,410	(註九)
	CGPC (BVI) Holding Co., Ltd.	子公司	—	長期股權投資	28,313,258	469,689 (註四)	100.00%	469,689	(註九)
	CGPC America Corporation	子公司	—	長期股權投資	100	155,231 (註四)	100.00%	155,231	(註九)
	華運倉儲實業股份有限公司	採權益法評價之被投資公司	—	長期股權投資	7,605,439	106,152 (註三)	25.00%	106,152	(註一)
	China General (Europe) Ltd.	子公司	—	長期股權投資	1,000	34,367 (註四)	100.00%	34,367	(註一)
	Unic Insurance Ltd.	採權益法評價之被投資公司	—	長期股權投資	131,800	33,532 (註四)	40.00%	33,532	(註一)
越峯電子材料股份有限公司	與董事長相同之關係公司合計直接及間接持有普通股股權超過 20% 之採權益法評價之被投資公司	—	長期股權投資	2,010,263	28,742 (註四)	2.92%	26,546	(註一)	
順昱科技股份有限公司	與董事長相同之關係公司合計直接及間接持有普通股股權超過 20% 之採權益法評價之被投資公司	—	長期股權投資	1,050,000	1,738 (註三)	5.00%	1,738	(註一)	
China General Plastics (Hong Kong) Co., Ltd.	子公司	—	長期股權投資	1,000	498 (註五)	100.00%	498	(註一)	
Krystal Star International Corp.	子公司	—	長期股權投資	3,050,000	- (註七)	100.00%	-		
中華電訊科技股份有限公司	—	—	長期股權投資	334,934	1,820	1.34%	1,820	(註一)	

(接次頁)

(承前頁)

持有之公司	有價證券及名稱	與有價證券發行人之關係	帳列科目	期末				備註	
				單位 / 股數	帳面金額	持股比例	市價或股權淨值		
台灣氯乙烯工業股份有限公司	受益憑證								
	盛華 5599 債券基金	—	短期投資	19,888,811	\$ 217,000	-	\$ 217,146	(註一)	
	富邦吉祥三號基金	—	短期投資	15,584,213	160,000	-	160,751	(註一)	
	富邦吉祥一號基金	—	短期投資	11,851,337	150,000	-	150,927	(註二)	
	金復華債券基金	—	短期投資	11,290,419	140,000	-	140,587	(註一)	
	永昌麒麟債券基金	—	短期投資	10,780,142	116,000	-	116,179	(註一)	
	兆豐國際寶鑽債券基金	—	短期投資	10,120,612	113,000	-	113,197	(註一)	
	盛華 1699 債券基金	—	短期投資	8,284,099	100,000	-	100,156	(註一)	
	國際萬能基金	—	短期投資	6,751,419	100,000	-	100,072	(註一)	
	新光吉祥基金	—	短期投資	6,981,193	100,000	-	100,061	(註一)	
	國際萬寶基金	—	短期投資	6,763,795	100,000	-	100,009	(註一)	
	永昌鳳翔債券基金	—	短期投資	6,247,546	91,500	-	91,758	(註一)	
	金鼎債券基金	—	短期投資	6,526,306	90,000	-	90,033	(註一)	
	保誠威鋒二號基金	—	短期投資	5,545,872	84,000	-	84,066	(註一)	
	荷銀精選債券基金	—	短期投資	5,901,848	65,000	-	65,113	(註一)	
	股票	聯華電子股份有限公司	—	短期投資	103,989	5,906	-	2,088	(註一)
		元大京華證券股份有限公司	—	短期投資	160,707	4,316	-	3,847	(註一)
亞洲聚合股份有限公司		主要股東與華夏海灣塑膠股份有限公司相同	短期投資	54,000	1,372	-	956	(註一)	
台灣茂矽電子股份有限公司		—	短期投資	34	5	-	-	(註一)	
華運倉儲實業股份有限公司	受益憑證								
	永昌鳳翔債券基金	—	短期投資	3,313,960	48,000	-	48,672	(註一)	
	盛華 1699 債券基金	—	短期投資	3,328,507	39,500	-	40,242	(註一)	
	金復華萬益債券基金	—	短期投資	2,045,265	20,500	-	20,768	(註一)	
	盛華 5599 債券基金	—	短期投資	1,673,270	18,000	-	18,269	(註一)	
	永昌麒麟債券基金	—	短期投資	1,540,442	16,000	-	16,601	(註一)	
	金復華債券基金	—	短期投資	1,261,594	15,500	-	15,709	(註一)	
	兆豐國際寶鑽債券基金	—	短期投資	896,689	10,000	-	10,029	(註一)	
	國泰債券基金	—	短期投資	357,641	4,000	-	4,020	(註一)	
	復華債券基金	—	短期投資	308,215	3,900	-	3,997	(註一)	
	德信萬保債券基金	—	短期投資	283,163	3,000	-	3,040	(註一)	
	金鼎債券基金	—	短期投資	218,097	3,000	-	3,009	(註一)	
	CGPC (BVI) Holding Co., Ltd.	受益憑證							
Silicon Valley Equity Fund, L.P.		—	長期投資	500,000	4,220	3.40%	4,220	(註一)	
普通股									
華夏塑膠(中山)有限公司		子公司	長期股權投資	-	380,436 (註四)	100.00%	380,436	(註一)	
華夏塑膠(珠海)有限公司	子公司	長期股權投資	-	43,760 (註八)	100.00%	43,760	(註一)		
Teratech Corporation	—	長期股權投資	112,000	31,964	0.91%	-	(註一)		

(接次頁)

(承前頁)

持有之公司	有價證券及名稱	與有價證券發行人之關係	帳列科目	期				備註
				單位 / 股數	帳面金額	持股比例	市價或股權淨值	
CGPC (BVI) Holding Co., Ltd.	泉州華夏塑膠有限公司	子公司	長期股權投資	-	\$ 22,416 (註四)	100.00%	\$ 22,416	(註一)
	Stargaze International Co., Ltd.	採權益法評價之被投資公司	長期股權投資	898,000	12,620 (註四)	4.80%	12,620	(註一)
	Regal Trade Holdings Corp.	子公司	長期股權投資	1,800,000	2,992 (註四)	100.00%	2,992	(註一)
	World Union Trading Co., Ltd.	採權益法評價之被投資公司	長期股權投資	255,258	46 (註四)	9.78%	46	(註一)
	Sohoware, Inc. 優先股	-	長期股權投資	100,000	-	-	-	(註一及六)
Regal Trade Holdings Corp.	World Star Investment Ltd.	子公司	長期股權投資	2,100,000	- (註七)	100.00%	-	(註一)
	普通股							
World Star Investment Ltd.	廊坊華夏海灣塑膠製品有限公司 (原名北京華夏海灣塑膠製品有限公司)	子公司	長期股權投資	-	28,548 (註四)	100.00%	33,146	(註一)
	普通股							
	華夏塑膠 (三河) 有限公司	子公司	長期股權投資	-	- (註七)	100.00%	-	

註一：無因提供擔保、質押借款或其他依約而受限制使用之情事。

註二：該基金已設定由台北銀行（於九十四年一月一日起更名爲台北富邦銀行）控管，作爲台灣氯乙炔工業股份有限公司八十九年度發行五年期有擔保公司債 750,000 仟元到期前，申請 450,000 仟元長期擔保借款之保證。

註三：係按九十三年十二月三十一日被投資公司經會計師查核之財務報表計算。

註四：係按九十三年十二月三十一日被投資公司經會計師查核之財務報表計算並調整備抵換算調整數、未實現銷貨毛利或投資成本與股權淨值差異數。

註五：係按九十三年十二月三十一日被投資公司未經會計師查核之財務報表計算。

註六：係優先股，因此不予計算持股比例及股權淨值。

註七：因繼續認列被投資公司之投資損失，致使長期股權投資產生貸方餘額，帳列長期應收款項之減項及長期應付款項。

註八：截至九十三年十二月三十一日止，該公司尚未正式營運。

台灣聚合化學品股份有限公司及從屬公司

越峯電子材料股份有限公司

期末持有有價證券情形

民國九十三年度

附表三之六

單位：除另予註明者外，
其餘係新台幣仟元

持有之公司	有價證券及名稱	與有價證券發行人之關係	帳列科目	期				備註
				股數	帳面金額	持股比例	市價	
越電子材料股份有限公司	股票							
	ACME Electronics (Cayman) Corp.	本公司之子公司	長期股權投資	15,008,000	\$ 257,475	51.05%	不適用	—
	Golden Amber Enterprises Limited	本公司之子公司	長期股權投資	2,500,000	77,126	100%	不適用	—
ACME Electronics (BVI) Corp.	ACME Electronics (BVI) Corp.	本公司之子公司	長期股權投資	50,000	-	100%	不適用	—
	ACME Magnetics USA Inc.	ACME (BVI)之子公司	長期股權投資	80,000	(註) -	80%	不適用	—
ACME Electronics (Cayman) Corp.	越峰電子(昆山)有限公司	ACME (Cayman)之子公司	長期股權投資	不適用	美金13,102 仟元	100%	不適用	—
Golden Amber Enterprises Limited	越峰電子(廣州)有限公司	GAEL 之子公司	長期股權投資	不適用	76,184	100%	不適用	—

註：係長期股權投資貸餘 9,863 仟元扣除轉列長期應收款－關係人之減項 1,586 仟元及轉列其他負債 8,277 仟元後之餘額。

台灣聚合化學品股份有限公司

累積買進、賣出同一有價證券之金額達一億元或實收資本額百分之二十以上者

民國九十三年度

附表四之一

單位：新台幣仟元

買、賣之公司	有價證券種類及名稱	帳列科目	交易對象	關係	期		初買		入賣		出期		末	
					股數/單位數	金額	股數/單位數	金額	股數/單位數	售價	帳面成本	處分損益	股數/單位數	金額
台灣聚合化學品股份有限公司	受益憑證													
	台灣吉利基金	短期投資	公開市場交易	無	2,897,759.28	\$ 46,000	10,174,498.97	\$ 163,000	13,072,258.25	\$ 209,854	\$ 209,000	\$ 854	-	\$ -
	富鼎益利信基金	"	"	"	9,735,867.30	118,999	18,195,864.80	224,000	27,931,732.10	344,779	342,999	1,780	-	-
	國際萬華基金	"	"	"	8,093,197.37	112,000	15,460,441.45	216,000	16,400,869.98	228,633	228,000	633	7,152,768.84	100,000
	保誠威鋒二號基金	"	"	"	-	-	22,502,500.10	338,500	16,771,658.30	252,860	251,866	994	5,730,841.80	86,634
	景順積極收益基金	"	"	"	1,190,051.17	13,000	26,771,271.97	295,000	21,850,701.05	240,661	240,000	661	6,110,622.09	68,000
	富鼎優質債券基金	"	"	"	-	-	10,902,572.60	117,000	10,902,572.60	117,380	117,000	380	-	-
	新光吉祥基金	"	"	"	-	-	9,805,311.47	138,500	5,516,824.66	78,000	77,853	147	4,288,486.81	60,647
	聯合債券基金	"	"	"	5,588,210.85	70,000	4,685,482.61	59,000	10,273,693.46	129,486	129,000	486	-	-
	金復華萬益基金	"	"	"	-	-	20,671,989.84	207,000	-	-	-	-	20,671,989.84	207,000
	台育遠流基金	"	"	"	12,475,829.10	141,000	4,232,990.90	48,000	16,708,820.00	190,126	189,000	1,126	-	-
	永昌鳳翔債券基金	"	"	"	3,470,438.00	50,000	12,494,789.20	182,500	7,573,299.40	111,000	110,099	901	8,391,927.80	122,401
	富邦如意二號基金	"	"	"	-	-	7,285,360.40	102,000	-	-	-	-	7,285,360.40	102,000
	德信萬年基金	"	"	"	4,324,856.30	60,000	6,309,555.13	88,000	10,634,411.43	148,755	148,000	755	-	-
	大眾債券基金	"	"	"	-	-	14,456,563.20	182,000	10,670,914.20	135,000	134,237	763	3,785,649.00	47,763
	盛華 1699 債券基金	"	"	"	13,455,599.14	160,000	17,095,552.95	205,500	21,684,038.38	261,000	259,112	1,888	8,867,113.71	106,388
	金復華債券基金	"	"	"	1,352,847.13	16,500	16,161,136.83	200,500	8,444,005.55	105,000	104,559	441	9,069,978.41	112,441
	倍立寶元基金	"	"	"	-	-	8,491,559.40	100,000	8,419,559.40	100,280	100,000	280	-	-
	金鼎債券基金	"	"	"	4,203,592.03	57,000	11,468,414.93	157,000	15,672,006.96	214,997	214,000	997	-	-
	台壽所羅門債券基金	"	"	"	6,807,651.69	76,000	20,786,604.50	235,000	18,679,628.80	210,341	209,985	356	8,941,627.39	101,015
	永昌麒麟基金	"	"	"	2,424,301.40	25,500	10,949,689.60	117,000	3,719,062.10	40,000	39,627	373	9,654,928.90	102,873
	寶來得寶基金	"	"	"	-	-	12,216,610.50	131,000	12,216,610.50	131,621	131,000	621	-	-
	兆豐國際寶鑽債券基金	"	"	"	1,820,432.53	20,000	24,729,257.09	275,000	17,087,091.15	190,195	189,655	540	9,462,598.47	105,345
	國泰債券基金	"	"	"	-	-	21,066,753.30	236,000	11,531,173.00	129,138	129,000	138	9,535,580.30	107,000
	國際萬能基金	"	"	"	1,239,464.55	18,000	6,773,966.29	100,000	1,239,464.55	18,156	18,000	156	6,773,966.29	100,000
	匯豐富泰基金	"	"	"	-	-	9,993,494.20	144,000	9,993,494.20	144,321	144,000	321	-	-
	荷銀精選基金	"	"	"	-	-	10,567,804.81	116,000	1,361,383.89	15,000	14,944	56	9,206,420.92	101,056
	統一強棒基金	"	"	"	-	-	7,608,844.50	114,000	-	-	-	-	7,608,844.50	114,000
	盛華 5599 債券基金	"	"	"	5,773,517.70	62,000	10,771,633.97	117,000	4,588,755.71	50,000	49,645	355	11,956,395.96	129,355
	新光吉星基金	"	"	"	-	-	7,681,604.40	107,000	506,211.94	7,003	7,000	3	7,175,392.46	100,000
	荷銀債券基金	"	"	"	-	-	7,050,305.37	103,000	-	-	-	-	7,050,305.37	103,000
	富邦吉祥一號基金	"	"	"	-	-	10,395,404.14	132,000	-	-	-	-	10,395,404.14	132,000
	股票													
	廣輝電子股份有限公司	長期投資	公開市場交易	無	25,140,147	280,627	6,500,000	163,056	-	-	-	-	31,640,147	443,682
	世界先進積體電路股份有限公司	"	"	"	131,160,533	1,372,207	-	-	69,609,231	203,980	134,695	69,285	61,551,302	1,237,512

(接次頁)

(承前頁)

買、賣之公司	有價證券種類及名稱	帳列科目	交易對象	關係	期		初買		入賣		出		期	
					股數/單位數	金額	股數/單位數	金額	股數/單位數	售價	帳面成本	處分損益	股數/單位數	金額
聯聚國際投資 股份有限公司	受益憑證													
	永昌鳳翔債券基金	短期投資	公開市場交易	無	-	\$ -	7,390,014.40	\$ 108,000	7,390,014.40	\$ 108,048	\$ 108,000	\$ 48	-	\$ -
	盛華 1699 債券基金	"	"	"	-	-	11,113,322.42	133,696	10,905,827.69	131,261	131,196	65	207,494.73	2,500
台聚投資股份 有限公司	股票													
	廣輝電子股份有限公司	短期投資	公開市場交易	無	900,000	14,674	8,820,000	207,626	2,100,000	55,345	38,140	17,205	7,620,000	184,160
	台新金融控股股份有限 公司	"	"	"	10,709,315	196,624	594,878	-	5,554,000	162,898	97,265	65,632	5,750,193	99,359
	元大萬泰債券基金	"	"	"	5,364,200.80	71,518	3,875,822.80	52,300	9,240,023.60	124,710	5,772	118,938	-	-

註：含減資股數 58,305,231 股。

台灣聚合化學品股份有限公司及從屬公司

台達化學工業股份有限公司

累積買進或賣出同一有價證券之金額達新台幣一億元或實收資本額百分之二十以上

九十三年度

附表四之二

單位：除另有註明者外，為新台幣仟元

買、賣之公司	有價證券種類及名稱	帳列科目	交易對象	關係	期		初		買		入		賣		出		期	
					單	位	額	單	位	額	單	位	額	單	位	額	單	位
台達化學工業股份有限公司	受益憑證																	
	金鼎債券基金	短期投資	-	-	5,175,662	\$ 70,000	10,176,474	\$ 140,000	8,102,450	\$ 110,379	\$ 110,000	\$ 379	7,249,686	\$ 100,000				
	德信萬年債券基金	短期投資	-	-	-	-	22,422,148	313,000	22,422,148	313,852	313,000	852	-	-				
	盛華 1699 債券基金	短期投資	-	-	7,197,382	85,000	25,807,808	311,000	19,994,326	240,007	239,000	1,007	13,010,864	157,000				
	盛華 5599 債券基金	短期投資	-	-	1,862,553	20,000	14,799,233	161,000	7,110,495	77,059	77,000	59	9,551,291	104,000				
	永昌麒麟債券基金	短期投資	-	-	10,897,705	114,000	25,184,167	270,000	25,856,353	276,485	274,000	2,485	10,225,519	110,000				
	富邦如意二號債券基金	短期投資	-	-	-	-	11,882,158	168,000	-	-	-	-	11,882,158	168,000				
	元大多利二號基金	短期投資	-	-	-	-	12,701,178	179,000	12,701,178	179,307	179,000	307	-	-				
	保誠威鋒二號基金	短期投資	-	-	-	-	29,538,628	445,000	22,940,886	345,964	345,000	964	6,597,742	100,000				
	大眾債券基金	短期投資	-	-	-	-	9,551,078	120,000	9,551,078	120,518	120,000	518	-	-				
	國際萬華基金	短期投資	-	-	-	-	12,453,302	174,000	9,822,453	137,111	137,000	111	2,630,849	37,000				
	富鼎益立信基金	短期投資	-	-	-	-	41,289,446	508,000	41,289,446	509,173	508,000	1,173	-	-				
	大眾駿馬債券基金	短期投資	-	-	-	-	46,510,744	488,000	46,510,744	488,956	488,000	956	-	-				
	永昌鳳翔債券基金	短期投資	-	-	10,430,583	150,000	16,008,128	234,000	20,030,528	292,180	290,000	2,180	6,408,183	94,000				
	新光吉星基金	短期投資	-	-	-	-	15,083,690	210,000	7,917,183	110,064	110,000	64	7,166,507	100,000				
	景順積極收益基金	短期投資	-	-	-	-	25,867,059	284,000	25,867,059	284,324	284,000	324	-	-				
	新光吉祥基金	短期投資	-	-	-	-	21,883,951	310,000	20,473,006	291,636	290,000	1,636	1,410,945	20,000				
	寶來得寶基金	短期投資	-	-	-	-	11,246,078	121,000	1,863,689	20,091	20,000	91	9,382,389	101,000				
	金復華債券基金	短期投資	-	-	-	-	24,401,565	303,000	16,369,630	203,511	203,000	511	8,031,935	100,000				
	兆豐國際寶鑽債券基金	短期投資	-	-	-	-	20,627,474	230,000	10,772,285	120,048	120,000	48	9,855,189	110,000				
寶來得利基金	短期投資	-	-	-	-	13,137,603	193,000	6,808,858	100,052	100,000	52	6,328,745	93,000					
國際萬寶基金	短期投資	-	-	-	-	9,808,688	145,000	-	-	-	-	9,808,688	145,000					

台灣聚合化學品股份有限公司及從屬公司

亞洲聚合股份有限公司

累積買進或賣出同一有價證券之金額達新台幣一億元或實收資本額百分之二十以上

九十三年度

附表四之三

單位：新台幣仟元

買、賣之公司	有價證券種類及名稱	帳列科目	交易對象	關係	期		初買		入賣		出		期		未
					單位數/股數	金額	單位數/股數	金額	單位數/股數	金額	單位數/股數	金額	單位數/股數	金額	
亞洲聚合股份有限公司	德信萬年債券基金	短期投資	—	—	721,928	\$ 10,000	7,894,229	\$ 110,000	8,616,157	\$ 120,102	\$ 120,000	\$ 102	-	\$ -	
	永昌鳳翔債券基金	短期投資	—	—	1,384,179	20,000	18,538,891	271,000	19,923,070	291,423	291,000	423	-	-	
	金鼎債券基金	短期投資	—	—	3,991,432	54,000	8,068,542	111,000	6,176,747	84,627	84,000	627	5,883,227	81,000	
	台育遠流債券基金	短期投資	—	—	-	-	9,410,613	107,000	9,410,613	107,150	107,000	150	-	-	
	金復華債券基金	短期投資	—	—	819,907	10,000	9,362,404	116,000	-	-	-	-	10,182,311	126,000	
	盛華 5599 債券基金	短期投資	—	—	5,122,860	55,000	11,384,725	124,000	11,921,775	129,628	129,000	628	4,585,810	50,000	
	盛華 1699 債券基金	短期投資	—	—	16,842,839	198,000	17,780,763	214,000	28,991,993	348,711	344,000	4,711	5,631,609	68,000	
	中興平安基金	短期投資	—	—	9,891,613	100,000	-	-	9,891,613	101,538	100,000	1,538	-	-	
	國際萬能基金	短期投資	—	—	3,427,374	50,000	10,177,256	150,000	13,604,630	200,212	200,000	212	-	-	
	兆豐國際寶鑽債券基金	短期投資	—	—	4,372,245	48,000	20,718,569	231,000	15,251,670	169,240	169,000	240	9,839,144	110,000	
	富鼎益利信債券基金	短期投資	—	—	7,543,668	92,000	8,367,162	103,000	15,910,830	195,858	195,000	858	-	-	
	景順中信積極收益基金	短期投資	—	—	3,661,696	40,000	8,099,796	89,000	11,761,492	129,300	129,000	300	-	-	
	保誠威鋒二號債券基金	短期投資	—	—	-	-	7,039,255	106,000	7,039,255	106,240	106,000	240	-	-	
	廣輝電子股份有限公司	長期投資	集中市場	—	—	23,445,323	261,708	8,500,000	208,878	3,000,000	81,339	33,488	47,851	28,945,323	437,098

台灣聚合化學品股份有限公司及從屬公司

華夏海灣塑膠股份有限公司

累積買進或賣出同一有價證券之金額達新台幣一億元或實收資本額百分之二十以上

民國九十三年度

附表四之四

單位：新台幣仟元

買、賣之公司	有價證券種類及名稱	帳列科目	交易對象	關係	期		初買		入賣		出		期	
					單位/股數	金額	單位/股數	金額	單位/股數	金額	單位/股數	金額		
華夏海灣塑膠股份有限公司	寶來得利基金	短期投資	-	-	-	\$ -	10,972,953	\$ 161,000	3,411,851	\$ 50,085	\$ 50,000	\$ 85	7,561,102	\$ 111,000
	寶來得寶基金	短期投資	-	-	-	-	19,893,778	214,000	11,642,025	125,360	125,000	360	8,251,753	89,000
	盛華 5599 債券基金	短期投資	-	-	13,688,523	146,500	31,912,851	347,000	40,379,542	438,664	436,500	2,164	5,221,832	57,000
	盛華 1699 債券基金	短期投資	-	-	4,625,312	55,000	30,471,451	367,000	31,043,461	374,176	373,000	1,176	4,053,302	49,000
	金鼎債券基金	短期投資	-	-	-	-	17,158,088	235,000	15,195,051	208,244	208,000	244	1,963,037	27,000
	金復華債券基金	短期投資	-	-	824,878	10,000	14,604,347	181,000	14,140,970	175,426	175,000	426	1,288,255	16,000
	金復華萬益債券基金	短期投資	-	-	-	-	10,887,969	109,000	9,898,213	99,407	99,000	407	989,756	10,000
	保誠威鋒二號基金	短期投資	-	-	-	-	26,657,026	401,000	26,392,762	397,585	397,000	585	264,264	4,000
	統一強棒基金	短期投資	-	-	-	-	8,601,855	129,000	8,335,449	125,177	125,000	177	266,406	4,000
	台壽保所羅門債券基金	短期投資	-	-	-	-	13,095,789	148,000	13,095,789	148,201	148,000	201	-	-
	台育遠流債券基金	短期投資	-	-	-	-	8,793,886	100,000	8,793,886	100,041	100,000	41	-	-
	永昌鳳翔債券基金	短期投資	-	-	6,175,384	89,000	23,762,916	347,000	29,938,300	437,851	436,000	1,851	-	-
	國際萬華基金	短期投資	-	-	3,252,700	45,000	5,159,463	72,000	8,412,163	117,169	117,000	169	-	-
	兆豐國際寶鑽債券基金	短期投資	-	-	-	-	25,156,919	280,000	25,156,919	280,338	280,000	338	-	-
	新光吉祥基金	短期投資	-	-	-	-	9,212,048	130,000	9,212,048	130,191	130,000	191	-	-
	景順收益基金	短期投資	-	-	-	-	28,774,670	316,000	28,774,670	316,544	316,000	544	-	-
	大眾駿馬債券基金	短期投資	-	-	-	-	17,432,176	183,000	17,432,176	183,089	183,000	89	-	-
	大眾債券基金	短期投資	-	-	-	-	13,720,892	173,000	13,720,892	173,205	173,000	205	-	-
	元大多利二號基金	短期投資	-	-	-	-	11,998,257	169,000	11,998,257	169,190	169,000	190	-	-
	富邦如意基金	短期投資	-	-	-	-	9,656,121	148,000	9,656,121	148,150	148,000	150	-	-
國際萬能基金	短期投資	-	-	-	-	13,871,046	205,000	13,871,405	205,298	205,000	298	-	-	
富邦吉祥一號基金	短期投資	-	-	-	-	7,881,041	100,000	7,818,041	100,167	100,000	167	-	-	
台灣氯乙烯工業股份有限公司	盛華 5599 債券基金	短期投資	-	-	-	-	19,888,811	217,000	-	-	-	-	19,888,811	217,000
	富邦吉祥三號基金	短期投資	-	-	-	-	15,584,213	160,000	-	-	-	-	15,584,213	160,000
	富邦吉祥一號基金	短期投資	-	-	-	-	22,904,207	290,000	11,052,870	140,261	140,000	261	11,851,337	150,000
	金復華債券基金	短期投資	-	-	-	-	11,694,960	145,000	404,541	5,010	5,000	10	11,290,419	140,000
	永昌麒麟債券基金	短期投資	-	-	-	-	19,536,011	210,000	8,755,869	94,144	94,000	144	10,780,142	116,000
	兆豐國際寶鑽債券基金	短期投資	-	-	-	-	19,892,889	222,000	9,772,277	109,077	109,000	77	10,120,612	113,000
	新光吉祥基金	短期投資	-	-	-	-	7,333,621	105,000	352,428	5,005	5,000	5	6,981,193	100,000
	國際萬能基金	短期投資	-	-	-	-	8,112,269	120,000	1,360,850	20,016	20,000	16	6,751,419	100,000
	國際萬寶基金	短期投資	-	-	-	-	12,288,694	181,000	5,524,899	81,034	81,000	34	6,763,795	100,000
	盛華 1699 債券基金	短期投資	-	-	-	-	18,496,451	223,000	10,212,352	123,276	123,000	276	8,284,099	100,000
	保誠威鋒二號基金	短期投資	-	-	-	-	14,554,789	220,000	9,008,917	136,180	136,000	180	5,545,872	84,000
	荷銀精選債券基金	短期投資	-	-	-	-	10,447,964	115,000	4,546,116	50,072	50,000	72	5,901,848	65,000
	大眾駿馬債券基金	短期投資	-	-	-	-	35,530,704	373,000	35,530,704	373,179	373,000	179	-	-
	富邦如意基金	短期投資	-	-	-	-	18,198,340	280,000	18,198,340	280,270	280,000	270	-	-

台灣聚合化學品股份有限公司

處分不動產之金額達新台幣一億元或實收資本額百分之二十以上

民國九十三年度

附表五

單位：新台幣仟元

處分之公司	財產名稱	交易日或事實發生日	原取得日期	帳面價值	交易金額	價款收取情形	處分損益	交易對象	關係	處分目的	價格決定之參考依據	其他約定事項
台灣聚合化學品股份有限公司	台北市城東大樓11、12樓土地與建物及地下二樓車位六個	92.12.25	68.05	\$ 14,921	\$ 111,373	已全數收取	處分房地利益 \$76,359	富兒企業股份有限公司	無	出租資產之變現	係參考專業鑑價機構之鑑價並經董事會通過	無

台灣聚合化學品股份有限公司

與關係人進、銷貨交易金額達新台幣一億元或實收資本額百分之二十以上者

民國九十三年一月一日至十二月三十一日

附表六

單位：新台幣仟元

進（銷）貨之公司	交易對象	關係	交易情形				交易條件與一般交易不同之情形及原因		應收（付）票據、帳款		備註
			進（銷）貨	金額	佔總進（銷）貨之比率	授信期間	單價	授信期間	餘額	佔總應收（付）票據、帳款之比率	
台灣聚合化學品股份有限公司	台聚（香港）有限公司	按權益法評價之被投資公司	銷貨	(\$ 634,484)	8.7%	賒銷 60 天內付款	無重大差異	無重大差異	\$ 7,368	1.4%	
	順昶塑膠股份有限公司	按權益法評價之被投資公司	銷貨	(196,952)	2.7%	賒銷 60 天內付款	無重大差異	無重大差異	41,146	8.0%	

台灣聚合化學品股份有限公司及其從屬公司
對被投資公司具有重大影響力者之相關資訊
民國九十三年度

附表七之一

單位：金額為新台幣仟元及美金仟元

投資公司名稱	被投資公司名稱	所 在 地 區	主 要 營 業 項 目	原 始 投 資 金 額		期 末 持 有		被 投 資 公 司 本 期 (損) 益	本 期 認 列 之 投 資 (損) 益	備 註	
				本 期 期 末	上 期 期 末	股 數	比 率 %				帳 面 金 額
台灣聚合化學品股份有限公司	台聚投資股份有限公司	台北市敦化南路一段3號10樓	對各種生產事業、運輸業、倉儲業、營造業、銀行、證券投資公司及貿易公司之投資	\$ 550,000	\$ 550,000	66,000,000	100.00	\$ 912,002	(\$ 48,115)	\$ 64,840	註一及六
	Swanlake Traders Ltd.	Citco Building, Wickhamo Cay, P.O. Box 662, Road Town, Tortola, British Virgin Islands	從事各種貿易及投資業務	326,016	326,016	30,000,000	100.00	494,930	(127,691)	(110,083)	註一及四
	台聚(香港)有限公司	Room 2602-3, 26F Tower 2, Lippor Center, 89 Queensway Hong Kong	從事各種貿易及投資業務	63,482	63,482	160,000	100.00	68,775	(139)	(139)	註一
	聯聚國際投資股份有限公司	台北市敦化南路一段3號10樓	對各種生產事業及服務業之投資	3,036,405	3,036,405	238,400,000	80.00	1,988,112	330,016	239,169	註一
	臺聯國際投資股份有限公司	台北市敦化南路一段3號10樓	對各種生產事業及服務業之投資	760,774	760,774	76,400,000	80.00	522,949	72,833	53,017	註一
	聚利創業投資股份有限公司	台北市忠孝東路4段212號9樓	從事以投資高科技事業為主之創業投資事業	511,000	511,000	49,000,000	70.00	332,027	(159,708)	(111,796)	註一
	昌隆貿易股份有限公司	台北市忠孝東路4段212號6樓	從事進出口貿易業務	28,323	28,323	2,698,080	99.93	38,674	7,650	7,645	註一
	順昶塑膠股份有限公司	台北市忠孝東路4段212號6樓	主要從事於伸縮膜、壓花膜及工業用多層包裝膜之產銷	171,210	171,210	21,653,771	40.72	432,802	(82,270)	(33,498)	註一
	越峯電子材料股份有限公司	台北市基湖路39號8樓	產銷錳鋅軟性鐵氧磁粉	264,624	268,362	30,427,731	44.17	401,803	143,663	63,708	註一
	吉邦光電股份有限公司	新竹科學工業園區工業東四路24之2號6樓	DVD 讀寫頭	10,000	10,000	57,520	3.33	-	(8,774)	-	註二
中華電訊科技股份有限公司	新竹科學工業園區工業東四路24之2號4樓	區域網路、介面系統	147,627	147,627	3,783,443	15.13	2,233	(46,415)	(6,268)	註一及三	

(接 次 頁)

(承前頁)

投資公司名稱	被投資公司名稱	所 在 地 區	主 要 營 業 項 目	原 始 投 資 金 額		期 末 持 有		帳 面 金 額	被 投 資 公 司 本 期 (損) 益	本 期 認 列 之 投 資 (損) 益	備 註
				本 期 期 末	上 期 期 末	股 數	比 率 %				
	順昱科技股份有限公司	台北市忠孝東路4段212號9樓	網路儲存設備生產銷售	\$ 17,065	\$ 17,065	1,706,500	8.13	\$ 2,113	(\$ 50,578)	(\$ 4,110)	註一
	台聚管理顧問股份有限公司	台北市敦化南路一段3號10樓	提供經營管理服務	1,000	1,000	100,000	100.00	1,146	81	81	註一
	亞洲石化聯合股份有限公司	台北市敦化南路一段3號10樓		1,000	1,000	100,000	100.00	973	(27)	(27)	
	Unic Insurance Ltd.	P.O. Box 384 The Albang South Esplanade St. Peter Port, Guernsey U.K.	保險經紀再保	14,034	14,034	65,900	20.00	16,766	741	159	
臺聯國際投資股份有限公司	亞洲聚合股份有限公司	台北市敦化南路一段3號10樓	從事低密度聚乙烯、中密度聚乙烯及乙烯醋酸乙酯共聚合樹脂之製造及銷售，並於八十二年十一月至八十六年底開始進口及銷售線型低密度聚乙烯及高密度聚乙烯。	476,243	476,243	19,425,528	7.89	459,268	511,127	33,909	註一及三
	華夏海灣塑膠股份有限公司	台北市敦化南路一段3號3樓	從事生產與銷售塑膠布、塑膠皮、塑膠管、塑膠粒、塑膠粉、異型押出建材、碱氣品及其他有關產品為主要業務。	362,327	362,327	20,778,521	4.89	284,201	848,321	36,007	註一及三
	台達化學工業股份有限公司	台北市敦化南路一段3號3樓之1	從事製造及銷售聚苯乙烯(PS)、丙烯腈、丁二烯、苯乙烯共聚體(ABS)樹脂、丙烯苯乙烯共聚合(SAN)樹脂、玻璃棉絕緣製品、塑膠原料及其加工品之業務。	379,092	379,092	19,662,842	7.48	377,571	176,722	10,073	註一及三
聯聚國際投資股份有限公司	台達化學工業股份有限公司	台北市敦化南路一段3號3樓之1	從事製造及銷售聚苯乙烯(PS)、丙烯腈、丁二烯、苯乙烯共聚體(ABS)樹脂、丙烯腈苯乙烯共聚合(SAN)樹脂、玻璃棉絕緣製品、塑膠原料及其加工品之業務	1,938,758	1,938,758	100,490,637	38.26	1,916,239	176,722	51,663	註一及三

(接次頁)

(承前頁)

投資公司名稱	被投資公司名稱	所 在 地 區	主 要 營 業 項 目	原 始 投 資 金 額		期 末 持 有		帳 面 金 額	被 投 資 公 司 本 期 (損) 益	本 期 認 列 之 投 資 (損) 益	備 註	
				本 期 期 末	上 期 期 末	股 數	比 率 %					
台聚投資股份有限公司	亞洲聚合股份有限公司	台北市敦化南路一段3號10樓	從事低密度聚乙烯、中密度聚乙烯及乙烯醋酸乙烯酯共聚合樹脂之製造及銷售，並於八十二年十一月至八十六年底開始進口及銷售線型低密度聚乙烯及高密度聚乙烯	\$ 2,043,115	\$ 2,043,115	80,109,554	32.54	\$ 1,930,602	\$ 511,127	\$ 136,838	註一及三	
	華夏海灣塑膠股份有限公司	台北市敦化南路一段3號3樓	從事生產與銷售塑膠布、塑膠皮、塑膠管、塑膠粒、塑膠粉、異型押出建材、碱氣品及其他有關產品為主要業務	1,991,933	1,991,933	107,720,625	25.36	1,556,905	848,321	179,909	註一及三	
	聚利管理顧問股份有限公司	台北市忠孝東路4段212號9樓	企業經營管理顧問業	3,680	3,680	368,000	46.00	6,170	3,347	1,359	註一	
	越峯電子材料股份有限公司	台北市基湖路39號8樓	產銷錳鋅軟性鐵氧磁粉	47,789	47,587	3,810,770	5.53	52,423	143,663	5,852	註一及三	
	中華電訊科技股份有限公司	新竹市科學工業園區工業東四路24之2號4樓	區域網路、介面系統	103,733	98,531	1,439,412	5.76	-	(46,415)	(2,069)	註一、三及八	
	聚利創業投資股份有限公司	中華電訊科技股份有限公司	新竹市科學工業園區工業東四路24之2號4樓	區域網路、介面系統	110,472	110,472	2,495,674	9.98	3,132	(46,415)	(489)	註一
	順昱科技股份有限公司	台北市忠孝東路四段212號9樓	網路儲存設備生產銷售	66,914	66,914	6,691,400	31.86	11,076	(50,578)	-	註五	
越峯電子材料股份有限公司	吉邦光電股份有限公司	新竹市科學工業園區工業東四路24之2號6樓	DVD 讀寫頭	57,000	57,000	327,869	19.00	-	(8,774)	-	註二	
	Acme Electronics (Cayman) Corp.	Ugland House P.O. Box 309 George Town, Grand Cayman, Cayman Islands	企業投資	USD 7,723	USD 7,723	15,008,000	51.05	257,475	91,157	37,663	註一	
	Golden Amber Enterprises Limited	CITCO Building, Wickhams Cay Road Town Tortola British Virgin Islands	企業投資	USD 2,500	USD 200	2,500,000	100	77,126	(516)	(516)	註一	

(接次頁)

(承前頁)

投資公司名稱	被投資公司名稱	所 在 地 區	主 要 營 業 項 目	原 始 投 資 金 額		期 末 持 有		帳 面 金 額	被 投 資 公 司 本 期 (損) 益	本 期 認 列 之 投 資 (損) 益	備 註
				本 期 期 末	上 期 期 末	股 數	比 率 %				
	ACME Electronics (BVI) Corp.	CITCO Building, Wickhams Cay P.O. Box 662, Road Town, Tortola, British Virgin Islands	企業投資	USD 50	USD 50	50,000	100	\$ -	(\$ 5,801)	(\$ 5,801)	註八
順昶塑膠股份有限公司	順昶塑膠(新加坡)私人有限公司	16 Pandan Road Singapore 60926	生產及銷售塑膠製品	\$ 276,083	\$ 276,083	14,310	100.00	442,237	39,609	39,609	註一
	順昶塑膠(南通)有限公司	中國江蘇省南通經濟開發區振興路 8 號	生產及銷售背心袋、垃圾袋及尿片膜等	108,774	108,774	-	95.50	105,772	7,267	6,940	註一
	Forever Young Company Ltd.	Skelton Building Main Street P.O. Box 3136 Road Town, Tortola British Virgin Islands	進出口及代理業務	1,297	1,297	50	100.00	85,705	12,220	12,220	註一
	Phoenix International Enterprise Ltd.	Ugland House, P.O.Box 309 George Town, Grand Cayman, Cayman Islands	各項投資、財務及商業貿易業務	48,290	48,290	1,485	50.00	27,126	746	373	註一
	Swanson International Ltd.	Ugland House, P.O.Box 309 George Town, Grand Cayman, Cayman Islands, British West Indies	進出口及代理業務	39,821	15,492	1,500	100.00	46,885	16,607	16,607	註一
	Curtana Company Ltd.	Flatb 6/F Caltex House 258 Hennessy Road Wanchai, Hong Kong	投 資	4,850	4,850	1,600	100.00	3,503	282	282	註一
	美國順昶國際貿易公司	C/O 330 North Brand BLUD, Suite 670 Glendale CA 91203, U.S.A	進出口業務	2,620	2,620	-	100.00	-	-	-	

(接次頁)

(承前頁)

投資公司名稱	被投資公司名稱	所 在 地 區	主 要 營 業 項 目	原 始 投 資 金 額		期 末 持 有		被 投 資 公 司		本 期 認 列 之		備 註
				本 期 期 末	上 期 期 末	股 數	比 率 %	帳 面 金 額	帳 面 金 額	本 期 (損) 益	本 期 (損) 益	
昌隆貿易股份有限公司	Forum Pacific Trading Ltd.	British Virgin Islands	國內外進出口貿易	USD 220	USD 220	220,000	100	\$ 22,824	\$ 9,761	\$ 9,761		註一
Swanlake Traders Ltd.	ACME Components (Malaysia) Sdn. Bhd.	Plot 15, Jalan Industri 6, Kawasan Perindustrian JelapangII, Jelapang, 30020 Ipoh Malaysia	對各種生產事業之投資業務	USD 1,991	USD 1,991	13,274,955	51.17	USD 3,997	USD 640	USD 328		註一
	Stargaze International Ltd.	Citco Building, Wickhams Cay, P. O. Box 662, Road Town, Tortola, British Virgin Islands	投資貿易、製造、買賣及其他法令許可之業務，不動產買賣、保險、銀行、信託業務除外	USD 5,958	USD 5,958	5,957,500	31.86	USD 2,640	(USD 9,657)	(USD 3,063)		註一
	World Union Trading Co., Ltd.	British Virgin Islands	貿易業務	USD 341	USD 341	340,605	13.05	USD 2	(USD 2,162)	(USD 282)		註一
	Acme Electronics (Cayman) Corp.	Ugland House P.O. Box 309 George Town, Grand Cayman, Cayman Islands	企業投資	USD 2,577	USD 2,577	3,984,000	13.55	USD 1,928	USD 2,728	USD 370		註一

註一：係依當年度同期經會計師查核之財務報表認列投資損益。

註二：係遞延一年認列投資損益。

註三：含溢價攤銷。

註四：係將原處分越峯（開曼）股份予越峯電子之遞延利益予以迴轉 17,608 仟元。

註五：包含處分台新金融控股股份有限公司之遞延利益轉已實現。

註六：帳列長期股權投資貸項。

註七：係扣除長期股權投資貸餘 206 仟元之餘額。

註八：係長期股權投資貸餘 9,863 仟元扣除轉列長期應收款－關係人之減項 1,586 仟元及轉列其他負債 8,277 仟元後之餘額。

台灣聚合化學品股份有限公司及從屬公司
 台達化學工業股份有限公司及其轉投資公司
 被投資公司名稱、所在地區…等相關資訊
 九十三年度

附表七之二

單位：除另有註明者外，係
 新台幣及外幣仟元

投資公司名稱	被投資公司名稱	所在地區	主要營業項目	原始投資金額		期末持有		被投資公司 本期(損)益	本期認列之 投資(損)益	備註	
				本期期末	上期期末	股數	比率				帳面金額
台達化學工業股份有限公司	TAITA (BVI) Holding Co., Ltd.	英屬維京群島	轉投資控股公司	\$ 625,892 (USD19,738 仟元)	\$ 403,922 (USD12,738 仟元)	19,738,000	100.00%	\$ 618,952 (USD19,519 仟元)	\$ 51,212 (利益 USD1,532 仟元)	\$ 51,212 (利益 USD1,532 仟元)	
	華夏海灣塑膠股份有限公司	台北市	PVC 膠布等塑膠產品之製造及銷售	225,149	225,149	29,000,429	6.83%	257,224	848,321	63,382	
	華運倉儲實業股份有限公司	台北市	石化原料倉儲	10,000	10,000	7,605,439	25.00%	106,152	23,429	5,718	
	越峰電子材料股份有限公司	台北市	產銷錳鋅軟性鐵氧磁粉	54,242	54,242	2,948,387	4.28%	42,637	(143,663)	(189)	
	Unic Insurance Limited	英屬關樹島	保險經紀及再保	2,093 (USD66 仟元)	2,093 (USD66 仟元)	65,900	20.00%	16,766 (USD529 仟元)	796 (利益 USD24 仟元)	159 (利益 USD5 仟元)	
	順昱科技股份有限公司	台北縣新店市	設計及產銷資訊家電產品	10,500	10,500	1,050,000	5.00%	1,738	(50,578)	(2,529)	
TAITA (BVI) Holding Co., Ltd.	台達化工(中山)有限公司	廣東省中山市	產銷苯乙烯聚合衍生物	253,680 (USD8,000 仟元)	253,680 (USD8,000 仟元)	-	100.00%	300,164 (USD9,466 仟元)	86,075 (利益 USD2,576 仟元)	86,075 (利益 USD2,576 仟元)	
	ACME Electronics (Cayman) Corp.	英屬開曼群島	轉投資控股公司	29,141 (USD919 仟元)	29,141 (USD919 仟元)	1,914,583	6.51%	29,368 (USD926 仟元)	91,157 (利益 USD2,728 仟元)	5,934 (利益 USD178 仟元)	
	台達化工(天津)有限公司	河北省天津市	產銷苯乙烯聚合衍生物	164,892 (USD5,200 仟元)	-	-	100.00%	161,395 (USD5,090 仟元)	(3,688) (損失 USD110 仟元)	(3,688) (損失 USD110 仟元)	

台灣聚合化學品股份有限公司及從屬公司
 亞洲聚合股份有限公司
 被投資公司名稱、所在地區…等相關資訊
 九十三年度

附表七之三

單位：除另予註明者外，
餘係新台幣仟元

投資公司名稱	被投資公司名稱	所在地區	主要營業項目	原始投資金額		期末持		帳面金額	被投資公司 本期(損)益	本期認列之 投資(損)益	備註
				本期期末	上期期末	股數	比率				
亞洲聚合股份有限公司	亞聚維京控股有限公司	英屬維京群島	轉投資業務	\$ 394,628 (美金12,444,912元)	\$ 394,628 (美金12,444,912元)	10,012,700	100.00%	\$ 313,288	(\$ 66,838)	(\$ 66,838)	子公司
	華夏海灣塑膠股份有限公司	台北市	產銷塑膠布、塑膠皮、塑膠管、塑膠粒、塑膠粉、異型押出建材、碱氣品及其他相關產品	247,412	246,939	34,278,293	8.07%	277,883	848,321	76,384 (註)	按權益法評價之被投資公司
	華運倉儲實業股份有限公司	台北市	石化原料儲運作業	10,000	10,000	7,605,439	25.00%	106,152	23,429	5,718	按權益法評價之被投資公司
	USI International Corp.	英屬維京群島	轉投資業務	88,788 (美金 2,800,000元)	80,910 (美金 2,551,565元)	2,800,000	70.00%	89,594	1,225	857	子公司
	順昶塑膠股份有限公司	台北市	產銷伸縮膜及工業用多層包裝膜	75,242	75,242	4,242,060	7.98%	85,793	(82,270)	(6,450) (註)	按權益法評價之被投資公司
	越峯電子材料股份有限公司	台北市	產銷錳鋅、軟性鐵氧、磁粉、磁芯	54,242	54,242	2,948,387	4.28%	42,637	143,663	(190) (註)	按權益法評價之被投資公司
	聚利創業投資股份有限公司	台北市	投資高科技事業	64,115	64,115	5,828,667	8.33%	39,511	(159,708)	(13,400) (註)	按權益法評價之被投資公司
	Unic Insurance Ltd.	英屬關樹島	產物保險業務	2,090 (美金 65,900元)	2,090 (美金 65,900元)	65,900	20.00%	16,766	741	148	按權益法評價之被投資公司
	順昱科技股份有限公司	新店市	設計及產銷資訊家電產品	21,000	21,000	2,100,000	10.00%	3,477	(50,578)	(5,057)	按權益法評價之被投資公司
亞聚維京控股有限公司	ACME Electronics (Cayman) Corp.	英屬開曼群島	轉投資業務	89,907 (美金 2,835,275元)	89,907 (美金 2,835,275元)	5,906,822	20.09%	90,631	91,157	-	亞聚維京控股有限公司按權益法評價之被投資公司
	USI International Corp.	英屬維京群島	轉投資業務	38,052 (美金 1,200,000元)	38,052 (美金 1,200,000元)	1,200,000	30.00%	38,398	1,225	-	亞聚維京控股有限公司按權益法評價之被投資公司
	Stargaze International Co., Ltd.	英屬維京群島	轉投資業務	79,101 (美金 2,494,500元)	79,101 (美金 2,494,500元)	2,494,500	13.34%	35,058	(322,744)	-	亞聚維京控股有限公司按權益法評價之被投資公司
	World Union Trading Co., Ltd.	英屬維京群島	貿易業務	22,487 (美金 709,137元)	22,487 (美金 709,137元)	709,137	27.17%	128	(72,259)	-	亞聚維京控股有限公司按權益法評價之被投資公司

註：係包含當期按權益法認列之投資損益及長期股權投資成本與股權淨值間差額之攤銷數。

台灣聚合化學品股份有限公司及從屬公司
華夏海灣塑膠股份有限公司
被投資公司資訊
民國九十三年度

附表七之四

單位：除另予註明者外，
餘為新台幣仟元

投資公司名稱	被投資公司名稱	所 在 地 區	主 要 營 業 項 目	原 始 投 資 金 額		期 末 持 有		帳 面 金 額	被 投 資 公 司 本期利益(損失)	本 期 認 列 之 投資利益(損失)	備 註
				本 期 期 末	上 期 期 末	股 數	比 率				
華夏海灣塑膠股份有限公司	台灣氯乙烯工業股份有限公司	台北市敦化南路一段3號10樓	產銷氯乙烯單體	\$ 2,931,153	\$ 2,931,153	183,202,117	87.22%	\$1,785,932 (註四)	\$ 652,702 (註二)	\$ 552,367 (註四)	子公司
	CGPC (BVI) Holding Co., Ltd.	Citco Building, Wickhams Cay, P.O. Box 662, Road Town, Tortola, British Virgin Islands	轉投資控股公司	899,268	852,894	28,313,258	100.00%	469,689 (註一)	(47,013)(註二)	(47,013)(註二)	子公司
	CGPC America Corporation	14104 Arbor place Cerritos, CA	銷售 PVC 二、三次加工品	648,931	574,279	100	100.00%	155,231 (註一)	2,428 (註二)	2,428 (註二)	子公司
	華運倉儲實業股份有限公司	台北市敦化南路一段3號3樓	石化原料儲運操作	10,000	10,000	7,605,439	25.00%	106,152 (註二)	23,429 (註二)	5,718 (註二)	採權益法評價之被投資公司
	China General (Europe) Ltd.	Enterprise House, 15, Whitworth Street West, Menchester M1 5WG, U.K.	銷售 PVC 二、三次加工品	45	45	1,000	100.00%	34,367 (註一)	5,860 (註二)	5,860 (註二)	子公司
	Unic Insurance Ltd.	P.O. Box 384 The Albang South Esplanade St. Peter Port, Guernsey U.K.	保險經紀及再保	3,683	3,683	131,800	40.00%	33,532 (註一)	796 (註二)	319 (註二)	採權益法評價之被投資公司
	越峯電子材料股份有限公司	台北市忠孝東路四段212號11樓	產銷錳鋅、軟性鐵氧、磁粉、磁心	36,983	36,983	2,010,263	2.92%	28,742 (註三)	143,663 (註二)	(192)(註三)	採權益法評價之被投資公司
	順昱科技股份有限公司	台北縣新店市中正路499號7樓	設計及產銷資訊家電(IA)產品	10,500	10,500	1,050,000	5.00%	1,738 (註二)	(50,578)(註二)	(2,529)(註二)	採權益法評價之被投資公司
	China General Plastics (Hong Kong) Co., Ltd.	Rm, 1110B. Tower 2, China H.K. City, 33 Canton Rd., Tsim Sha Tsui, Kln, Hong Kong	銷售 PVC 二次加工品	3	3	1,000	100.00%	498 (註五)	- (註五)	- (註五)	子公司
	Krystal Star International Corp.	Citco Building, Wickhams Cay, P.O. Box 662, Road Town, Tortola, British Virgin Islands	銷售 PVC 二、三次加工品	94,234	94,234	3,050,000	100.00%	- (註六)	(42,870)(註二)	(42,870)(註二)	子公司
CGPC (BVI) Holding Co., Ltd.	華夏塑膠(中山)有限公司	廣東省中山市中山火炬高技術產業開發區沿江東二路	從事 PVC 膠布及三次加工製造及銷售	美金 20,000 仟元	美金 20,000 仟元	-	100.00%	380,436 (註一)	10,189 (註二)	-	孫公司
	華夏塑膠(珠海)有限公司	廣東省珠海珠海市海臨港工業區精細化工區	從事 PVC 二次加工製造及銷售	美金 1,380 仟元	-	-	100.00%	43,760 (註七)	- (註七)	-	孫公司
	泉州華夏塑膠有限公司	福建省南安市水頭鎮仁福工業區	從事 PVC 三次加工製造及出售	美金 684 仟元	美金 560 仟元	-	100.00%	22,416 (註一)	3,331 (註二)	-	孫公司
	Stargaze International Co., Ltd.	Cito Building, Wickhams Cay, P.O. Box 662, Road town, Tortola, British Virgin Islands	轉投資控股公司	美金 898 仟元	美金 898 仟元	898,000	4.80%	12,620 (註一)	(322,744)(註二)	-	子公司採權益法評價之被投資公司
	Regal Trade Holdings Corp.	Cito Building, Wickhams Cay, P.O. Box 662, Road Town, Tortola, British Virgin Islands	轉投資控股公司	美金 1,800 仟元	美金 1,800 仟元	1,800,000	100.00%	2,992 (註一)	(17,232)(註二)	-	孫公司

(接次頁)

(承前頁)

投資公司名稱	被投資公司名稱	所 在 地 區	主 要 營 業 項 目	原 始 投 資 金 額		期 末 持 有			被 投 資 公 司 本 期 利 益 (損 失)	本 期 認 列 之 投 資 利 益 (損 失)	備 註
				本 期 期 末	上 期 期 末	股 數	比 率	帳 面 金 額			
CGPC (BVI) Holding Co., Ltd.	World Union Trading Co., Ltd.	Citco Building, Wickhams Cay, P.O. Box 662, Road Town, Tortola, British Virgin Islands	轉投資業務	美金 255 仟元	美金 255 仟元	255,258	9.78%	\$ 46 (註二)	(\$ 72,259)(註二)	\$ -	子公司採權益法評價之被投資公司
	World Star Investment Ltd.	Citco Building, Wickhams Cay, P.O. Box 662, Road Town, Tortola, British Virgin Islands	轉投資控股公司	美金 2,100 仟元	美金 2,100 仟元	2,100,000	100.00%	- (註六)	(21,109)(註二)	-	孫公司
Regal Trade Holdings Corp.	廊坊華夏海灣塑膠製品有限公司(原名北京華夏海灣塑膠製品有限公司)	北京市海淀區德外西三旗東、北京市西三旗高新建材城	從事 PVC 管件之製造及銷售	美金 2,337 仟元	美金 2,337 仟元	-	100.00%	28,548 (註一)	(7,080)(註三)	-	曾孫公司
World Star Investment Ltd.	華夏塑膠(三河)有限公司	河北省三河市燕郊經濟技術開發區	從事製造 PVC 管及開拓大陸北方之 PVC 建材市場	美金 2,100 仟元	美金 2,100 仟元	-	100.00%	- (註六)	(14,438)(註二)	-	曾孫公司

註一：係按九十三年十二月三十一日被投資公司經會計師查核之財務報表計算並調整備抵換算調整數。

註二：係按九十三年十二月三十一日被投資公司經會計師查核之財務報表計算。

註三：係按九十三年十二月三十一日被投資公司經會計師查核之財務報表計算並調整投資成本與股權淨值差異之攤銷數及備抵換算調整數。

註四：係按九十三年十二月三十一日被投資公司經會計師查核之財務報表計算並調整未實現銷貨毛利。

註五：係按九十三年十二月三十一日被投資公司未經會計師查核之財務報表計算。

註六：因繼續認列被投資公司之投資損失，致使長期股權投資產生貸方餘額，帳列長期應收款項之減項及長期應付款項。

註七：截至九十三年十二月三十一日止，該公司尚未正式營運。

台灣聚合化學品股份有限公司

大陸投資資訊

民國九十三年度

附表八之一

單位：金額為新台幣仟元及美金仟元

大陸被投資公司名稱	主要營業項目	實收資本額	投資方式	本期期初	本期匯出或收回投資金額		本期期末自台灣匯出累積投資金額	本公司直接或間接投資之持股比例	本期認列投資(損)益(註二)	期末投資帳面價值	截至本期止已匯回投資收益
				自台灣匯出累積投資金額	匯出	收回					
越峯電子(昆山)有限公司	錳鋅軟性鐵氧磁鐵心製造及銷售	USD11,725 仟元	(註一)	\$ 81,714 (USD 2,577)	\$ -	\$ -	\$ 81,714 (USD 2,577)	13.55%	\$ 12,352 (USD 370)	\$ 56,297 (USD 1,775)	\$ -
聯聚(中山)工業有限公司	生產銷售PVC粉	USD18,000 仟元	(註一)	188,912 (USD 5,958)	-	-	188,912 (USD 5,958)	31.86%	(102,370) (USD 3,063)	83,461 (USD 2,632)	-

本期期末累計自台灣匯出赴大陸地區投資金額	經濟部投資審會核准投資金額	依經濟部投資審會規定赴大陸地區投資限額
\$ 270,626 (USD 8,534)	\$ 398,814 (USD 12,577)	\$3,526,419 (註三)

註一：係透過 100%轉投資之 Swanlake Traders Ltd.再經由第三地區匯款投資大陸公司。

註二：係依該公司九十三年十二月三十一日經會計師查核之財務報表計算。

註三：係按本公司九十三年十二月三十一日之淨值計算。

台灣聚合化學品股份有限公司及從屬公司

越峯電子材料股份有限公司

大陸投資資訊

民國九十三年度

附表八之二

單位：除另予註明者外，
其餘係新台幣仟元

大陸被投資公司 名稱	主要營業項目	實收資本額	投資方式 (註一)	本期期初 自台灣匯出累 積投資金額	本期匯出或收 回 投資金額	本期期末 自台灣匯出累 積投資金額	本公司直接 或間接投資 之持股比例	本期認列 投資(損)益 (註二)	期末投資 帳面價值	截至本期止已 匯回投資收益
越峰電子(昆山)有限公司	錳鋅軟性鐵氧磁鐵 芯製造及銷售	美金 11,725 仟元		\$ 259,234 (美金 7,723 仟元)	\$ -	\$ 259,234 (美金 7,723 仟元)	51.05%	\$ 51,037 (美金 1,527 仟元)	\$ 212,102	\$ -
越峰電子(廣州)有限公司	錳鋅軟性鐵氧磁鐵 芯製造及銷售	美金 2,300 仟元		-	76,184 (美金 2,300 仟元)	-	100%	-	76,184	-

本期期末累計自台灣匯出 赴大陸地區投資金額	經濟部投審會 核准投資金額	依經濟部投審會規定 赴大陸地區投資限額
\$335,418 (美金 10,023 仟元)	\$323,093 (美金 10,189 仟元)	\$363,870 (註三)

註一：投資方式 係透過第三地區投資設立公司再投資大陸公司。

註二：投資損益認列基礎係經台灣母公司簽證會計師查核簽證之財務報表。

註三：係按九十三年十二月三十一日之淨值百分之四十計算。

台灣聚合化學品股份有限公司及從屬公司
 順昶塑膠股份有限公司
 大陸投資之資訊
 民國九十三年度

附表八之三

單位：除另予註明者外，
金額為新台幣仟元

大陸被投資公司名稱	主要營業項目	實收資本額	投資方式	本期期初	本期匯出	或	本期期末	本公司直接或間接投資之持股比例	本期認列投資損益	期末投資帳面價值	截至本期止已匯回投資收益
				自台灣匯出累積投資金額	匯出	收回	自台灣匯出累積投資金額				
順昶塑膠(南通)有限公司	生產銷售背心袋、垃圾袋及尿片膜等。	\$ 113,369 (USD 4,000,000)	委託香港 CURTANA 有限公司間接投資順昶塑膠(南通)有限公司(95.5%)。透過持股之香港 CURTANA 有限公司投資順昶塑膠(南通)有限公司(4.5%)。經濟部核准日期 81.03.10 文號：經投審(81)秘字第 02158 號、83.08.13 文號：經投審(83)秘字第 06959 號及 88.07.26 文號：經(88)投審二字第 887722701 號。	\$ 113,369	\$ -	\$ -	\$ 113,369	100%	\$ 6,940 (註二)	\$ 105,772	\$ -
順昶塑膠(昆山)有限公司	生產、銷售、開發多功能膜及光解膜等。	USD\$3,000,000	透過英屬蓋曼群島 Swanson International Ltd.間接投資順昶塑膠(昆山)有限公司。經濟部核准日期 90.06.04 文號：經(90)投審二字第 90013644 號。	(註一)	-	-	(註一)	100%	23,690	117,277	-
順安塗佈科技(昆山)有限公司	經營 PE 離型膜及其他離型產品之產銷業務	USD\$1,434,327	透過英屬蓋曼群島 Swanson International Ltd 投資 AS Holdings (UK) Ltd.間接投資。經濟部核准日期 93.01.06 文號：經審二字第 093000078 號。	-	24,328	-	24,328	50%	(4,768)	18,217	-

本期期末累計自台灣匯出赴大陸地區投資金額	經濟部核准投資金額	依經濟部投審會規定赴大陸地區投資限額
137,697	USD 8,050,000	430,038

註一：係 Swanson International Ltd. 向順昶塑膠(新加坡)私人有限公司借貸美金 3,000,000 元進行投資。

註二：係依經會計師查核簽證之財務報表計算。

台灣聚合化學品股份有限公司及從屬公司
台達化學工業股份有限公司
大陸投資資訊
九十三年度

附表八之四

單位：除另有註明者外，為
新台幣及外幣仟元

大陸被投資公司名稱	主要營業項目	實收資本額	投資方式	本期期初	本期匯出或收回投資金額		本期期末自	本公司直接或 間接投資之 持股比例	本期認列投資損益	期末投資 帳面價值	截至本期止已 匯回投資收益
				自台灣匯出 累積投資金額	匯出	匯回	台灣匯出累積 投資金額				
台達化工(中山)有限公司	從事苯乙烯聚合衍生物之製造及銷售	\$ 253,680 (USD 8,000 仟元)	透過第三地區投資設立公司再投資大陸公司	\$ 253,680 (USD 8,000 仟元)	\$ -	\$ -	\$ 253,680 (USD 8,000 仟元)	100.00%	\$ 86,075 (註一) (利益 USD 2,576 仟元)	\$ 300,164 (USD 9,466 仟元)	\$ -
越峰電子(昆山)有限公司	錳鋅、軟性鐵氧、磁鐵心之製造及銷售	371,800 (USD 11,725 仟元)	透過轉投資第三地區現有公司 ACME Electronics (Cayman) Corp.再投資	29,141 (USD 919 仟元)	-	-	29,141 (USD 919 仟元)	6.51%	6,508 (註一) (利益 USD 195 仟元)	27,048 (USD 853 仟元)	-
台達化工(天津)有限公司	從事苯乙烯聚合衍生物之製造及銷售	164,892 (USD 5,200 仟元)	透過第三地區投資設立公司再投資大陸公司	- (USD -仟元)	164,892 (USD 5,200 仟元)	-	164,892 (USD 5,200 仟元)	100.00%	3,688 (註一) (損失 USD 110 仟元)	161,395 (USD 5,090 仟元)	-

本期期末累計自台灣匯出 赴大陸地區投資金額	經濟部投審會 核准投資金額	依經濟部投審會規定 赴大陸地區投資限額
\$447,713 (USD 14,119 仟元)	\$536,501 (USD 16,919 仟元)	\$1,498,635 (註二)

註一：係依據台灣母公司簽證會計師查核簽證之財務報表計算。

註二：係按九十三年十二月三十一日淨值之百分之四十計算。

台灣聚合化學品股份有限公司及從屬公司
 亞洲聚合股份有限公司
 赴大陸投資資訊
 九十三年一月一日至十二月三十一日

附表八之五

單位：除另予註明者外，
餘係新台幣仟元

大陸被投資公司名稱	主要營業項目	實收資本額	投資方式	本期期初自 台灣匯出 積投資金額	本期匯出或收回投資金額		本期期末自 台灣匯出 積投資金額	本公司直接 或間接投資 之持股比例	本期認列 投資(損)益	期末投資 帳面價值	截至本期止 已匯回投資收益
					匯出	收回					
聯聚(中山)工業有限公司	聚氯乙烯樹脂之 製造及銷售	\$ 570,780 (美金 18,000,000 元)	透過轉投資第三地 區現有公司再投 資	\$ 79,101 (美金 2,494,500 元)	\$ -	\$ -	\$ 79,101 (美金 2,494,500 元)	13.86%	(\$ 44,722)	\$ 36,308	\$ -
越峰電子(昆山)有限公司	錳鋅鐵氧磁鐵芯 之製造及銷售	371,780 (美金 11,725,000 元)	透過轉投資第三地 區現有公司再投 資	89,906 (美金 2,835,275 元)	-	-	89,906 (美金 2,835,275 元)	20.09%	20,085	83,470	-

本期期末累計自台灣匯出 赴大陸地區投資金額	經濟部投審會 核准投資金額	依經濟部投審會規定 赴大陸地區投資限額
\$169,007 (美金 5,329,775 元)	\$169,007 (美金 5,329,775 元)	\$1,671,346 (註)

註：係按九十三年十二月三十一日之淨值百分之四十計算。

台灣聚合化學品股份有限公司及從屬公司

華夏海灣塑膠股份有限公司

轉投資大陸之資訊

民國九十三年度

附表八之六

單位：除另予註明者外，餘為新台幣仟元

大陸被投資公司名稱	主要營業項目	實收資本額 (註四)	投資方式	本期期初自台灣匯出累積投資金額 (註四)	本期匯出或收回投資金額		本期期末自台灣匯出累積投資金額 (註四)	本公司直接或間接投資之持股比例	本期認列投資(損)益 (註三)	期末投資帳面價值 (註四)	截至本期止已匯回投資收益
					匯出 (註四)	收回					
華夏塑膠(中山)有限公司	從事PVC膠布及三次加工製造及銷售。	\$ 634,200 (美金20,000千元)	透過CGPC (BVI) Holding Co., Ltd. 間接投資。	\$ 634,200 (美金20,000千元) (註二)	\$ -	\$ -	\$ 634,200 (美金20,000千元)	100.00%	\$ 10,189 (美金305千元) (註一)	\$ 380,436 (美金11,997千元) (註二)	\$ -
華夏塑膠(三河)有限公司	從事PVC管之製造及銷售。	66,591 (美金2,100千元)	透過CGPC (BVI) Holding Co., Ltd. 轉投資World Star Investment Ltd.之間接投資。	66,591 (美金2,100千元) (註二)	-	-	66,591 (美金2,100千元)	100.00%	(14,438) (美金432千元) (註一)	- (美金-千元) (註七)	-
聯聚(中山)工業有限公司	從事PVC粉之製造及銷售。	570,780 (美金18,000千元)	透過CGPC (BVI) Holding Co., Ltd. 轉投資Stargaze International Co., Ltd.之間接投資。	28,476 (美金898千元) (註二)	-	-	28,476 (美金898千元)	4.99%	3 (美金-千元) (註一)	28,412 (美金896千元) (註二)	-
廊坊華夏海灣塑膠製品有限公司(原名北京華夏海灣塑膠製品有限公司)	從事PVC管件之製造及銷售。	76,104 (美金2,400千元)	透過CGPC (BVI) Holding Co., Ltd. 轉投資Regal Trade Holdings Corp.之間接投資。	74,106 (美金2,337千元) (註二)	-	-	74,106 (美金2,337千元)	100.00%	(16,421) (美金491千元) (註一)	28,548 (美金900千元) (註二)	-
泉州華夏塑膠有限公司	從事PVC三次加工品製造及銷售	21,677 (美金684千元)	透過CGPC (BVI) Holding Co., Ltd. 間接投資。	17,771 (美金560千元) (註六)	3,906 (美金124千元)	-	21,677 (美金684千元)	100.00%	3,331 (美金100千元) (註一)	22,416 (美金707千元) (註二)	-
華夏塑膠(珠海)有限公司	從事PVC二次加工品製造及銷售	43,760 (美金1,380千元)	透過CGPC (BVI) Holding Co., Ltd. 間接投資。	-	43,760 (美金1,380千元)	-	43,760 (美金1,380千元)	100.00%	- (註六)	43,760 (美金1,380千元) (註六)	-

本期期末累計自台灣匯出赴大陸地區投資金額(註四)	經濟部投審會核准投資金額(註四)	依經濟部投審會規定赴大陸地區投資限額(註五)
\$ 868,810 (美金27,398千元)	\$1,348,848 (美金42,537千元)	\$1,952,614

註一：係按九十三年十二月三十一日被投資公司經會計師查核之財務報表計算。

註二：係按九十三年十二月三十一日被投資公司經會計師查核之財務報表計算並調整投資成本與股權淨值差異之攤銷數及備抵換算調整數。

註三：係按九十三年一月一日至十二月三十一日平均匯率換算。

註四：係按九十三年十二月三十一日之平均匯率換算。

註五：按本公司九十三年十二月三十一日淨值百分之四十計算。

註六：截至九十三年十二月三十一日止，該公司尚未正式營運。

註七：因繼續認列被投資公司之投資損失，致使長期股權投資產生貸方餘額，帳列長期應收款項之減項。



(三)關係報告書

1.關係報告書聲明書：


聲 明 書

本公司民國九十三年度（自民國九十三年一月一日至民國九十三年十二月三十一日止）之關係報告書，係依「關係企業合併營業報告書、關係企業合併財務報表及關係報告書編製準則」編製，且所揭露資訊與上開期間之財務報告附註所揭露之相關資訊無重大不符。

特此聲明

公司名稱：台灣聚合化學品股份有限公司

負責人：吳 亦 圭



中 華 民 國 九 十 四 年 三 月 三 日



2.關係報告書之會計師意見書

94.3.3勤眾(審) 9403308號

受文者：台灣聚合化學品股份有限公司

主旨：就 貴公司民國九十三年度關係報告書相關資訊無重大不符之聲明書表示意見。

說明：

- 一、貴公司於民國九十四年三月三日編製之民國九十三年度(自民國九十三年一月一日至民國九十三年十二月三十一日止)之關係報告書，經 貴公司聲明係依「關係企業合併營業報告書關係企業合併財務報表及關係報告書編製準則」編製，且所揭露資訊與上開期間之財務報告附註所揭露之相關資訊無重大不符，聲明書如附件。
- 二、本會計師已就 貴公司編製之關係報告書，依據「關係企業合併營業報告書關係企業合併財務報表及關係報告書編製準則」，並與貴公司民國九十三年度之財務報告附註加以比較，尙未發現上述聲明有重大不符之處。

勤業眾信會計師事務所

會計師：

韋亮發



范有偉





特別記載事項

3.從屬公司與控制公司間之關係概況：

93年12月31日

單位：股；%

控制公司名稱	控制原因	控制公司之持股與設質情形			控制公司派員擔任董事、監察人或經理人情形	
		持有股數	持股比例	設質股數	職 稱	姓 名
香港商誠利置業有限公司	指派之代表人擔任本公司董事長	195,000,000	25.28	0	董事長 董 事 董 事 董 事 董 事 監察人	吳亦圭 余經壽 周新懷 陳耀生 胡定吾 席德鰲

4.九十三年度與控制公司間進、銷貨交易情形：無

5.九十三年度與控制公司間財產交易情形：無

6.九十三年度與控制公司間資金融通情形：無

7.九十三年度與控制公司間資產租賃情形：無

8.九十三年度為控制公司背書保證情形：無



二、內部控制制度執行狀況

(一) 內部控制制度聲明書

台灣聚合化學品股份有限公司
內部控制制度聲明書

日期：94年4月6日

本公司民國 93 年 1 月 1 日至 93 年 12 月 31 日之內部控制制度，依據自行檢查的結果，謹聲明如下：


- 一、本公司確知建立、實施和維護內部控制制度係本公司董事會及經理人之責任，本公司業已建立此一制度。其目的係在對營運之效果及效率（含獲利、績效及保障資產安全等）、財務報導之可靠性及相關法令之遵循等目標的達成，提供合理的確保。
- 二、內部控制制度有其先天限制，不論設計如何完善，有效之內部控制制度亦僅能對上述三項目標之達成提供合理的確保；而且，由於環境、情況之改變，內部控制制度之有效性可能隨之改變。惟本公司之內部控制制度設有自我監督之機制，缺失一經辨認，本公司即採取更正之行動。
- 三、本公司係依據「公開發行公司建立內部控制制度處理準則」（以下簡稱「處理準則」）規定之內部控制制度有效性之判斷項目，判斷內部控制制度之設計及執行是否有效。該「處理準則」所採用之內部控制制度判斷項目，係為依管理控制之過程，將內部控制制度劃分為五個組成要素：1. 控制環境，2. 風險評估，3. 控制作業，4. 資訊與溝通，及 5. 監督。每個組成要素又包括若干項目。前述項目請參見「處理準則」之規定。
- 四、本公司業已採用上述內部控制制度判斷項目，評估內部控制制度之設計及執行的有效性。
- 五、本公司基於前項檢查結果，認為本公司上開期間的內部控制制度〔含對子公司之監理〕，包括知悉營運之效果及效率目標達成之程度、財務報導之可靠性及相關法令之遵循有關的內部控制制度等之設計及執行係屬有效，其能合理確保上述目標之達成。
- 六、本聲明書將成為本公司年報及公開說明書之主要內容，並對外公開。上述公開之內容如有虛偽、隱匿等不法情事，將涉及證券交易法第二十條、第三十二條、第一百七十一條及第一百七十四條等之法律責任。
- 七、本聲明書業經本公司民國 94 年 3 月 16 日董事會通過，出席董事八人均同意本聲明書之內容，併此聲明。

台灣聚合化學品股份有限公司

董事長：吳亦圭



總經理：張繼中





特別記載事項

(二) 內部控制制度會計師審查報告：不適用。

三、最近年度及截至年報刊印日止董事或監察人對董事會通過重要決議有不同意見且有紀錄或書面聲明者之主要內容：無。

四、最近年度及截至年報刊印日止，私募有價證券辦理情形：無。

五、最近年度及截至年報刊印日止子公司持有或處分本公司股票情形：無。

六、最近年度及截至年報刊印日止，股東會及董事會之重要決議

(一) 股東會

會議年次	開會日期	重要決議事項
93 年度	93.06.15	1.承認九十二年度營業報告書、財務報表案。 2.承認九十二年度盈虧撥補案。 3.通過公司章程部分條文修正案。

(二) 董事會

會議年次	開會日期	重要決議事項
93 年 第 1 次	93.03.05	1.通過追認投資設立「亞洲石化聯合股份有限公司」案。 2.通過九十二年度會計表冊。 3.通過九十二年度盈餘分派案。 4.通過本公司九十二年度「內部控制聲明書」案。
93 年 第 2 次	93.04.2	1.通過變更九十三年股東常會會議地點案。
93 年 第 3 次	93.05.14	1.通過追認轉投資公司越峯電子材料股份有限公司股份興櫃承銷作業，依持股比例提供承銷股票案。 2.通過追認處分世界先進積體電路股份有限公司部份持股案。 3.通過追認處分台新金融控股股份有限公司持股案。 4.通過追認出售建榮開發投資股份有限公司全數股份案。



特別記載事項

會議年次	開會日期	重要決議事項
93 年 第 4 次	93.07.13	1.通過追認為子公司昌隆公司、Forum 公司及關係公司順昶背書保證案。 2.通過發行第七次有擔保公司債壹拾參億元案。
93 年 第 5 次	93.08.19	通過追認為子公司聯聚國際投資股份有限公司背書保證案。 通過本公司九十三年度上半年財務報表案。 3. 通過處分座落於城東大樓六樓至十樓之房地產案。
93 年 第 6 次	93.12.27	1.通過追認處分世界先進積體電路股份有限公司股份案。 2.通過追認取得遠雄人壽大都市國際中心商業大樓不動產證券化受益證券案。 3.通過追認取得特力中欣忠孝東路大樓不動產資產信託受益證券案。
94 年 第 1 次	94.01.26	1.通過追認本公司營業登記地址自台北市內湖區基湖路三十七號十一樓遷至基湖路三十七號十二樓案。
94 年 第 2 次	94.03.16	1.通過本公司九十三年度會計表冊。 2.通過九十三年度盈餘分派案。 3.通過追認為子公司聯聚國際投資股份有限公司、昌隆貿易股份有限公司及 FORUM PACIFIC TRADING LTD.辦理背書保證案。 4.通過追認配合越峯電子材料股份有限公司上櫃承銷案，提撥承銷股票案。 5.通過股東常會進行改選董事暨監察人案。 6.通過變更總經理案。 7.通過本公司九十三年度「內部控制聲明書」案。
94 年 第 3 次	94.04.26	1.通過董事席次數縮減、並撤銷常務董事編制案。 2.報告第一季認列子公司聯聚及臺聚國際投資因資產減損之投資損失案。

七、最近年度及截至年報刊印日止，本公司及內部人員依法被處罰、本公司對其內部人員違反內部控制制度規定之處罰、主要缺失與改善情形：無。

八、其他必要補充說明事項：無。



九、最近年度及截至年報刊印日止，發生證券交易法第三十六條第二項第二款所定對股東權益或證券價格有重大影響之事項：

自民國九十四年一月一日起採用財務會計準則公報第三十五號「資產減損之會計處理」，是項會計原則之採用，使民國九十四年三月三十一日之長期投資減少新台幣 206,012 仟元，民國九十四年第一季產生按權益法認列之投資損失計新台幣 206,012 仟元。