

股票代碼：1304



台灣聚合化學品股份有限公司

一〇〇年度年報

台聚公司網址：<http://www.usife.com.tw>

查詢本年報網址：<http://mops.twse.com.tw>

刊印日期：一〇一年五月十七日

一、本公司發言人：

姓名：吳銘宗
職稱：業務處處長
電話：(02)26274745
電子郵件信箱：mtwu@csl.usife.com.tw

本公司代理發言人：

姓名：甘霖
職稱：會計處經理
電話：(02)8751-6888 轉 3795 分機
電子郵件信箱：Ekan@tpe.usife.com.tw

二、總公司、分公司及工廠：

名稱	地址	電話
總公司	台北市114 內湖區基湖路37號12樓	(02)8751-6888
高雄廠	高雄市814 仁武區鳳仁路330號	(07)735-9998
台中分公司	台中市403 西區台中港路一段152號22樓之4	(04)2320-6958
台南分公司	台南市700 中西區臨安路一段89號4樓	(06)259-2101

三、辦理股票過戶機構：

名稱：台灣聚合化學品股份有限公司股務部
地址：台北市敦化南路一段3號10樓
聯合股務網網址：<http://www.usig.com.tw/dirStock>
電話：(02)2650-3773

四、最近年度財務報告簽證會計師：

姓名：韋亮發會計師、黃秀椿會計師
事務所名稱：勤業眾信聯合會計師事務所
地址：台北市105 民生東路三段156號12樓
網址：<http://www.deloitte.com.tw>
電話：(02)2545-9988

五、海外有價證券掛牌買賣交易場所名稱及查詢資訊方式：無

六、公司網址：<http://www.usife.com.tw>



目 錄

	頁次
壹、致股東報告書.....	1
貳、公司簡介	
一、設立日期.....	3
二、公司沿革.....	3
參、公司治理報告	
一、組織系統.....	6
二、董事、監察人、總經理、副總經理、協理、各部門及分支 機構主管資料.....	9
三、公司治理運作情形.....	21
四、會計師公費資訊.....	35
五、更換會計師資訊.....	36
六、公司之董事長、總經理、負責財務或會計事務之經理人， 最近一年內曾任職於簽證會計師所屬事務所或其關係企業 者，應揭露其姓名、職稱及任職於簽證會計師所屬事務所 或其關係企業之期間.....	37
七、最近年度及截至年報刊印日止，董事、監察人、經理人及 持股比例超過百分之十之股東股權移轉及股權質押變動情 形.....	37
八、持股比例占前十名之股東，其相互間為財務會計準則公報 第六號關係人或為配偶、二親等以內之親屬關係之資訊.....	39
九、公司、公司之董事、監察人、經理人及公司直接或間接控 制之事業對同一轉投資事業之持股數，並合併計算綜合持 股比例.....	40
肆、募資情形	
一、資本及股份.....	41
二、公司債辦理情形.....	47
三、特別股辦理情形.....	48
四、海外存託憑證辦理情形.....	48

五、員工認股權憑證辦理情形.....	48
六、併購或受讓他公司股份發行新股辦理情形	49
七、資金運用計劃執行情形.....	49
伍、營運概況	
一、業務內容.....	50
二、市場及產銷概況.....	53
三、從業員工資訊.....	61
四、環保支出資訊.....	61
五、勞資關係.....	63
六、重要契約.....	66
陸、財務概況	
一、最近五年度簡明資產負債表、損益表及簽證會計師姓名與其查核意見.....	67
二、最近五年度財務分析.....	69
三、最近年度財務報告之監察人審查報告	72
四、最近年度財務報表.....	73
五、最近年度經會計師查核簽證之母子公司合併財務報表	191
六、公司及其關係企業最近年度及截至年報刊印日止，如有發生財務週轉困難情事，應列明其對本公司財務狀況之影響.....	350
柒、財務狀況及經營結果之檢討分析與風險事項	
一、財務狀況.....	351
二、經營結果.....	352
三、現金流量.....	353
四、最近年度重大資本支出對財務業務之影響	354
五、最近年度轉投資政策、其獲利或虧損之主要原因、改善計畫及未來一年投資計畫.....	354
六、風險事項分析評估.....	355
七、其他重要事項.....	360



捌、特別記載事項

一、關係企業相關資料.....	361
(一)關係企業合併營業報告書.....	361
(二)關係企業合併財務報表.....	385
(三)關係報告書.....	386
二、最近年度及截至年報刊印日止私募有價證券辦理情形.....	388
三、最近年度及截至年報刊印日止子公司持有或處分本公司股票情形.....	389
四、其他必要補充說明事項.....	389
五、最近年度及截至年報刊印日止，如發生本法第三十六條第二項第二款所定對股東權益或證券價格有重大影響之事項，亦應逐項載明。.....	389



壹、致股東報告書

各位股東先生、女士：

回顧一〇〇年度，本公司年度銷貨淨額為新台幣一佰三十二億三仟萬元，較去年度增加 5%。稅前利益為三十七億六仟萬元，較去年度增加約三億九仟萬元，預算達成率 135%。稅後淨利三十二億一仟萬元，營收及獲利繼去年度再創歷史新高。主要營運狀況說明如下：

一〇〇年度營運結果：

銷售業務方面：

太陽能需求成長，EVA 供需失衡缺口擴大，EVA 行情自年初一路持續漲勢，直至下半年中國大陸金融緊縮及歐債問題延燒方反轉下跌，加上本公司持續將產能轉向高值化的 EVA，不僅 EVA 銷量達 91,230 公噸創歷史新高，且其中熱熔膠級與太陽能級等高值化產品比例提高，造就本年獲利創新記錄。PE 方面，中東與大陸新產能持續擴張，HDPE 與 LLDPE 產能過剩，面對進口料的衝擊，調整產銷策略因應，致使 HD 與 LLDPE 銷量較去年度減少約 16%。

生產管理方面：

全年生產量達 214,696 公噸，比去年度略為減少 7%。因應市場需求，調降 PE 的產量轉增加生產 EVA，並持續更新及改良老舊設備，積極改善生產流程，並全力開發太陽能級 EVA 等高附加價值產品。

研究開發方面：

積極配合客戶需求，發展差異化、高附加價值產品，及開發太陽能、光電產業用之塑料產品等新市場。

本年度乙烯耗用成本較去年度提高 6%，平均售價則由於 EVA 高附加價值產品需求成長，及適時調整生產及銷售之產品組合等效益，而較去年度提高 15%，致營業利益達二十八億一仟萬元，亦創歷年新高。此外，業外淨收益包括權益法投資利益及股利收入等達九億五仟萬元。

一〇一一年度營運計劃概要及未來公司發展策略：

展望一〇一一年度，由於歐債問題仍懸而未決，及中國大陸需求不振等不利因素，致全球經濟成長趨緩下，為及時因應市場的變化，本公司對於 HD/LLDPE 供過於求情況，將朝高品質與專用料發展方式，以提升產品競爭力。至於 EVA 產品，由於新產能增加甚微及太陽能市場預估可望持續成長下，預估後市行情並不看淡。年度銷售量預估約達 209,280 公噸。本公司期以產品組合的最適化、品質與服務的優勢及開發高附加價值產品，以開創公司永續的發展與成長。

感謝各位股東先生、女士繼續給予公司支持和鼓勵，敬祝大家身體健康，萬事如意。

董事長 吳亦圭



總經理 張繼中





貳、公司簡介

一、設立日期

本公司設立於民國五十四年五月二十六日。

二、公司沿革：

- 1.本公司目前資本額為新台幣九十九億餘元，股東七萬餘位，員工約四百餘人。自民國六十一年起，本公司股票在台灣證券交易所上市買賣。
- 2.本公司主要業務為設計、開發、製造與銷售聚乙烯塑膠粒，工廠設於高雄市仁大石化工業區內。本公司生產之聚乙烯分為低密度聚乙烯(LDPE)、乙烯醋酸乙烯酯(EVA)、高密度聚乙烯(HDPE)、線型低密度聚乙烯(LLDPE)四種。聚乙烯塑膠粒經過下游廠商加工後，製成日常生活必需之各種塑膠用品。
- 3.本公司成立之初是由美商國民製酒及化學公司(NDCC)獨家投資，在高雄地區設立國內第一座LDPE工廠，於民國五十七年五月開工生產，經歷年逐次擴建，及添置EVA生產線，目前一廠年產能約為10萬公噸。
- 4.民國六十九年七月，本公司合併台灣聯聚公司，增加HDPE產銷業務，年總產能為8萬公噸。該HDPE廠因欠缺原料乙烯，目前已停工閒置。
- 5.民國七十八年十二月，本公司LLDPE工廠興建完工，除了LLDPE外，亦可生產HDPE，二廠年產能約為13萬公噸。
- 6.本公司產品之主要原料是乙烯，由中油公司第三、四、五輕油裂解場供應，供應量約達本公司總產能所需的三分之二。為充份運用有限之乙烯配量，本公司將儘量生產利潤較高之EVA及LDPE，並亦將積極開拓LLDPE市場。

7. NDCC於民國七十一年十一月十五日將其所持有本公司股份(約佔本公司全部發行股份之43%)轉讓予香港商誠利置業有限公司承受。
8. 民國八十四年十二月七日本公司取得ISO 9002之驗證。
9. 本公司於台北縣林口鄉設有研究發展處，是一個獨立研究發展中心，民國八十四年十二月十八日因研發績效優異榮獲第四屆經濟部產業科技發展獎石化民生類第一名之傑出獎。
10. 自民國八十六年三月一日起，本公司以間接投資方式參與經營華夏塑膠集團，藉以擴大產業範圍及發揮資源整合的功效。此外本公司亦積極從事多角化之轉投資活動，立足於電子、材料、金融、創投各項行業，以提高獲利能力。
11. 民國八十七年三月工廠取得ISO 14001驗證。民國八十八年三月十日獲得八十七年度行政院環保署污染防治評鑑績優工廠獎。本公司以提供優良的產品與服務，並達到客戶的要求為工作目標，並藉由全面品質、環境、及安全衛生管理，來臻進經營成果，以取得競爭優勢。
12. 民國九十年三月取得OHSAS 18001驗證。
13. 民國九十年成立台聚管理顧問股份有限公司，統一負責執行集團相關行政、工業關係、管理政策、稅務、採購、關務、資訊工程、財務及會計等作業之共享平台，以強化集團共同服務功能之資源整合效用。
14. 民國九十一年十二月二十日將ISO 9002之驗證轉換為ISO 9001驗證。
15. 民國九十二年響應工業局推動體系電子化，建立石化產業間電子化e-service系統。
16. 民國九十五年三月十三日投資設立聚華(上海)貿易有限公司。
17. 民國九十六年九月經董事會決議經由Swanlake Traders Ltd.投資於英屬維京群島之環球半導體股份有限公司(Universal Semiconductor



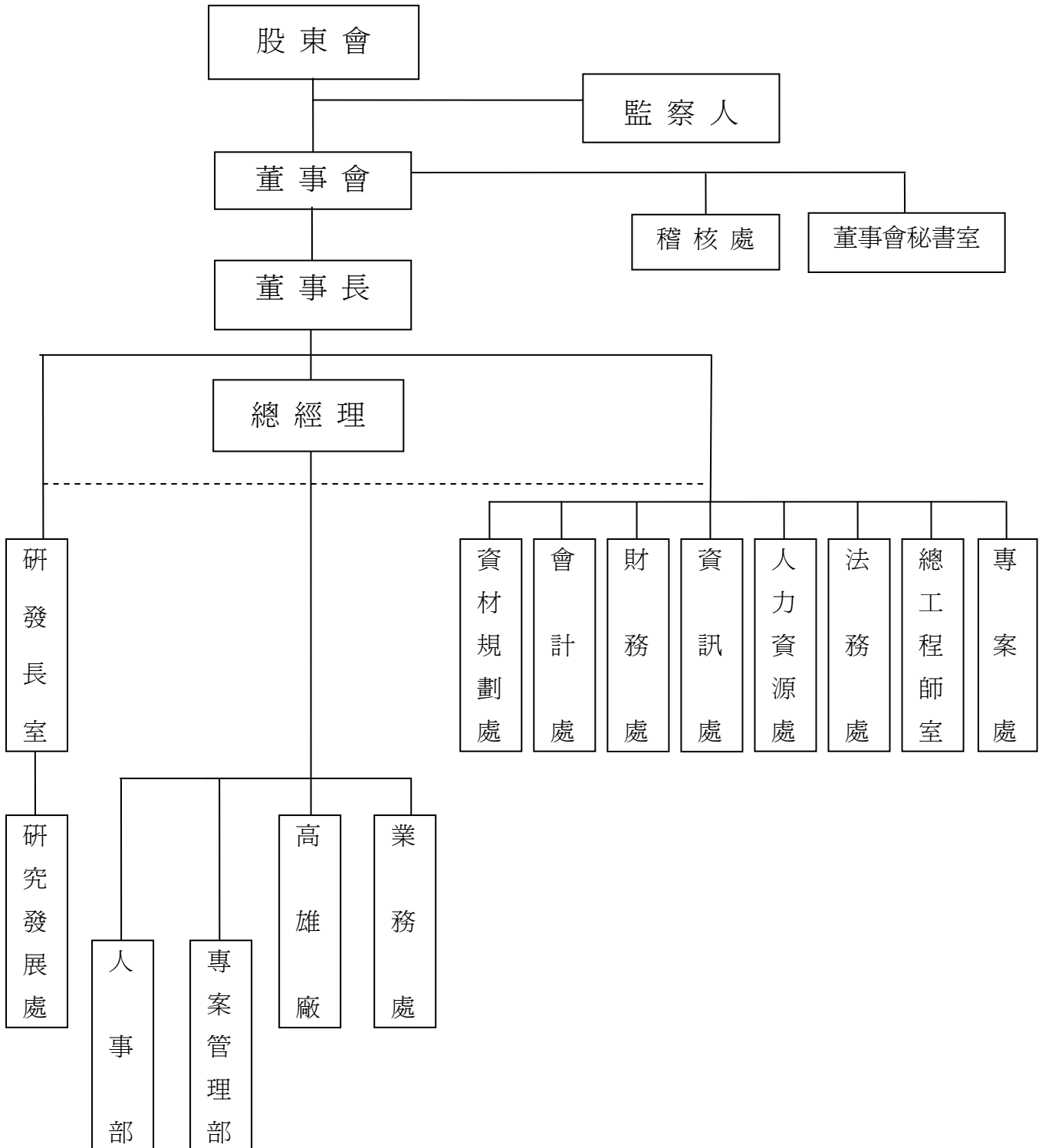
Corporation)，以投資多晶矽產銷業務。

- 18.民國九十九年辦理盈餘轉增資每仟股配發120股，計配發普通股92,568,379股，增資後實收股本 8,639,715仟元。
- 19.民國九十九年六月本公司獲得行政院勞工委員會民國九十八年度『推行勞工安全衛生優良單位』優良獎。
- 20.民國一〇〇年四月本公司取得經濟部工業局核發營運總部認定函。
- 21.民國一〇〇年辦理盈餘轉增資每仟股配發150股，計配發普通股129,595,731股，增資後實收股本 9,935,673仟元。
- 22.民國一〇〇年六月本公司獲得行政院勞工委員會民國九十九年度『推行勞工安全衛生優良單位』優良獎。

參、公司治理報告

一、組織系統

(一)組織結構圖：101年5月17日





(二) 各主要部門所營業務

部 門	主 要 職 掌
總 經 理	全公司營運之責任。
高 雄 廠	製造、研發、儲存、品管、協調運送公司產品及工廠設備維護、工安環保等事宜。
研 發 長 室	整合各石化關係企業產品研發與創新。
研 究 發 展 處	1.產品研究改進。 2.提供客戶有關技術服務及協助處理客戶抱怨。 3.新產品市場開發。
業 務 處	1.市場分析、產品推廣。 2.客戶服務。 3.接受與處理客戶抱怨事項。
人 事 部	1.人力資源策略規劃，勞工法令遵行。 2.建立與推動招募與任用制度。 3.發展並推動策略性薪資管理制度。 4.訓練辦法之制定實施評估及考核。
專 案 管 理 部	1.協助總經理推動企業內部各項管理制度與提昇品質管理。 2.建立及執行各項績效評估方法。 3.文件管理及無紙化環境的推動。
稽 核 處	1.執行公司內部稽核作業、改進作業流程。 2.評估公司內部控制制度之健全性、合理性及各部門執行之有效性。
資 材 規 劃 處	1.採購及審核發包大宗原物料、機器設備等重大資本支出。 2.規劃督導與執行進出口及運輸、倉儲及關務作業。
會 計 處	1.財務報表及預算之編製、分析，供決策單位管理及制定政策。 2.會計制度之建立、評估及落實等業務。 3.各項稅務規劃及申報。 4.財務狀況定期公告或申報事宜。
財 務 處	1.資金管理及融資規劃調度。 2.短期理財與長期投期投資作業。 3.產物保險。

部 門	主 要 職 掌
	4. 授信控管作業。 5. 執行延遲貨款催收。 6. 辦理各項股務相關事宜。
資 訊 處	規劃、建置、發展及管理公司之各式資訊作業系統與設備。
人 力 資 源 處	1. 規劃人力資源策略與制度。 2. 訓練與組織發展策略規劃。 3. 規劃及處理薪資福利。 4. 提供員工服務及總務事務。 5. 協助海外分公司組織規劃、人員派遣與訓練。
法 務 處	提供法律諮詢、處理法律案件及有關法務相關事宜。
總 工 程 師 室	1. 新建工廠之協助、參與，或整案處理。 2. 運轉中設備、局部製程等改善之協助、參與，或整案處理。 3. 工程人員、工程規範之整合。
專 案 處	海外投資專案建廠計劃、籌備、督導與執行。
董 事 會 秘 書 室	1. 規劃及辦理董事會會務。 2. 依法召集股東會、辦理股東會各項公告申報、備置議事手冊並掌握出席股權等議事事務。 3. 協助推動、辦理主管機關政令之作業。

二、董事、監察人、總經理、副總經理、協理、各部門及分支機構主管資料：

(一)董事、監察人

1.董事及監察人資料

101年4月21日：單位：股

職稱 (註1)	姓名	選(就) 任日期	任期	初次選 任日期 (註2)	選任時持有股份		現在持有股數		配偶、未成年 子女現在持 有股份		利用他人名 義持有股份		主要經(學) 歷 (註3)	目前兼任本 公司及其他 公司之職務	具配偶或二親等以 內關係之其他主 管、董事或監察人		
					股數	持股 比率	股數	持股 比率	股數	持股 比率	股數	持股 比率			股數	持股 比率	職稱
董事長	吳亦圭 香港商誠利置業 有限公司代表人	100.6.10	3年	71.12.02 (註4)	0	0%	94,548	0.01%	0	0	0	0	台聚公司董事 長	(註5)	董事長 董事	吳壽松 余經壽	父子 姻親
				71.12.02	218,400,000	25.28%	251,160,000	25.28%	0	0	0	0					
董事	余經壽 香港商誠利置業 有限公司代表人	100.6.10	3年	71.12.02	0	0%	0	0%	750,794	0.08%	0	0	日本九州大學 工學士	董事長：香港 商誠利置業 董事：聯聚、 Forum Pacific	董事長 董事	吳亦圭 吳壽松	姻親 姻親
				71.12.02	218,400,000	25.28%	251,160,000	25.28%	0	0	0	0					
董事	陳耀生 香港商誠利置業 有限公司代表人	100.6.10	3年	88.05.28	0	0%	0	0%	0	0	0	0	上海聖約翰大 學、中油公司 董事長、中美 和公司董事長	董事：台氣、 華夏、華運	無	無	無
				71.12.02	218,400,000	25.28%	251,160,000	25.28%	0	0	0	0					
董事兼 總經理	張繼中 香港商誠利置業 有限公司代表人	100.6.10	3年	97.06.13	0	0%	0	0%	0	0	0	0	麻省理工學院 化工博士學位	(註6)	無	無	無
				71.12.02	218,400,000	25.28%	251,160,000	25.28%	0	0	0	0					
董事	李國弘 香港商誠利置業 有限公司代表人	100.6.10	3年	98.06.10	0	0%	2,303	0%	0	0	0	0	中原大學化工 系	(註7)	無	無	無
				71.12.02	218,400,000	25.28%	251,160,000	25.28%	0	0	0	0					



職稱 (註1)	姓名	選(就) 任日期	任期	初次選 任日期 (註2)	選任時持有股份		現在持有股數		配偶、未成年 子女現在持 有股份		利用他人名 義持有股份		主要經(學) 歷 (註3)	目前兼任本 公司及其他 公司之職務	具配偶或二親等以 內關係之其他主 管、董事或監察人		
					股數	持股 比率	股數	持股 比率	股數	持股 比率	股數	持股 比率			股數	持股 比率	職稱
董 事	吳壽松	100.6.10	3年	61.05.22	9,385,345	1.09%	11,093,146	1.12%	0	0	0	0	蜜佛化學股份有限公司董事長	董事長：蜜佛化學	董事長 董事	吳亦圭 余經壽	父子 姻親
董 事	林蘇珊珊	100.6.10	3年	70.03.28	14,429,385	1.67%	16,593,792	1.67%	0	0	0	0	台聚董事	無	無	無	無
監察人	黃光哲	100.6.10	3年	97.06.13	114,240	0.01%	131,376	0.01%	0	0	0	0	台灣大學化工系，台氣總經理、亞聚總經理、台聚總經理	董事：亞聚 監察人：台氣 顧問：台聚集團董事長室	無	無	無
監察人	周新懷 得昌投資有限公司 代表人	100.6.10	3年	81.01.03	0	0%	0	0%	0	0	0	0	美國范德比大學化工博士，台聚公司總經理、台灣區石油化學同業公會理事長	(註8)	無	無	無
				97.06.13	3,360,000	0.39%	3,864,000	0.39%	0	0	0	0					

註1：法人股東應將法人股東名稱及代表人分別列示(屬法人股東代表者，應註明法人股東名稱)，並應填列下表一。

註2：填列首次擔任公司董事或監察人之時間，如有中斷情事，應附註說明。

註3：與擔任目前職位相關之經歷，如於前揭期間曾於查核簽證會計師事務所或關係企業任職，應敘明其擔任之職稱及負責之職務。

註4：81年2月17日至82年5月18日因法人股東香港商誠利置業有限公司改派代表人中斷為董事。

註5：董事長：華夏、台達化、亞聚、聯聚、越峯、台聚光電、順昶、順昶先進能源、昌隆、台聚投資、華夏聚合、亞洲聚合投資、聚利創投、台聚管顧、聚利管顧、鑫特、Acme(Cayman)。

董事：台氣、華運、漢通創投、台聚(香港)、中華電訊、Swanlake Traders、USI International、Acme Components (Malaysia)、Forever Young、Curtana、Swanson (Singapore)、Swanson (Malaysia)、Swanson International、Swanson (India)、順昶(南通)、順昶(昆山)、Golden Amber Enterprises、Acme (BVI)、越峰(昆山)、越峰(廣州)、Forum Pacific、Taita (BVI)、APC (BVI)、CGPC(BVI)、CGPC America、C G Europe、CGPC (HK)、Krystal Star International、World Star Investments、A.S. Holdings (UK)、順安塗佈、環球半導體、Acme Ferrite、Acme Magnetic、Acme Procurement、NWE Industrial、Universal Semiconductor Corporation、USIM Corporation。

總經理：聯聚、台聚管顧。

總執行長：台聚、亞聚、華夏、台達化、越峯、台聚光電。

註6：董事長兼總經理：聚華上海。

董事：聯聚、聚利創投、台聚投資、越峰(昆山)、越峯、順昶、順昶先進能源、鑫特、華運、華夏、環球半導體、台聚(香港)、中華電訊、台聚管顧、Swanlake Traders、Universal Semiconductor Corporation、USIM Corporation。

監察人：台聚光電。

總經理室特別助理：台聚管顧。

註7：董事：亞聚、亞洲聚合投資、順昶先進能源、台氣、USI International、APC (BVI)。

監察人：華夏、台聚光電。

總經理：亞聚。

註8：董事：台達化、亞聚、華運、神通電腦、神通資訊科技。

獨立董事：崑鼎投資。



2.法人股東之主要股東

101年4月21日

法人股東名稱(註 1)	法人股東之主要股東(註 2)	
香港商誠利置業有限公司	SUNPOWER ENTERPRISES LTD.	56%
	XANADU INTERNATIONAL.CO.,LTD.	12%
	J.J.INTERNATIONAL INVESTMENTS CO.,LTD.	8%
	SOCIAL LUCKY INT'L INVESTMENT LTD.	8%
	RICH GRADE HOLDINGS LTD.	8%
	ASIA DYNAMIC OVERSEAS LTD.	4.6667%
	BEST PERSPECTIVE OVERSEAS LTD.	3.3333%
得昌投資有限公司	吳亦明	100%

註 1：董事、監察人屬法人股東代表者，應填寫該法人股東名稱。

註 2：填寫該法人股東之主要股東名稱(其持股比例占前十名)及其持股比例。若其主要股東為法人者，應再填列下表二。

3.主要股東為法人者其主要股東

101年4月21日

法人名稱(註 1)	法人之主要股東(註 2)	
SUNPOWER ENTERPRISES LTD.	ESSEX NOMINEES LIMITED	100%
J.J.INTERNATIONAL INVESTMENTS CO., LTD.	WU, I-MON NANAKO GO	60% 30%
SOCIAL LUCKY INT'L INVESTMENT LTD.	WU, I-KUANG	100%
ASIA DYNAMIC OVERSEAS LTD.	SEAQUEST VENTURES INC.	100%
BEST PERSPECTIVE OVERSEAS LIMITED	SEAQUEST VENTURES INC.	100%
XANADU INTERNATIONAL CO., LTD.	BILL WU WU SHUNG, HUI-CHENG	50% 50%
RICH GRADE HOLDINGS LTD.	WU , CHIAO-FENG CHANG, CHING-JEN	50% 50%

註 1：如上表一主要股東屬法人者，應填寫該法人名稱。

註 2：填寫該法人之主要股東名稱(其持股比例占前十名)及其持股比例。

4.董事及監察人資料

101年4月21日

姓名 (註1)	是否具有五年以上工作經驗 及下列專業資格			符合獨立性情形(註2)										兼任其他 公開發 行公司 獨立董 事家數
	商務、法 務、財 務、會 計或公 司業 務所須 相關科 系之公 私立大 專院校 講師以 上	法官、檢 察官、 律師、 會計師 或其 他與公 司業 務所需 之國家 考試及 合格領 有證書 之專門 職業及 技術人 員	商務、 法務、 財務、 會計或 公司業 務所須 之工作 經驗	1	2	3	4	5	6	7	8	9	10	
吳亦圭			✓			✓			✓			✓		0
余經壽			✓	✓		✓		✓	✓	✓		✓		0
陳耀生			✓	✓		✓	✓	✓	✓		✓	✓		0
吳壽松			✓	✓				✓	✓	✓		✓	✓	0
張繼中			✓			✓		✓	✓		✓	✓		0
林蘇珊珊			✓	✓			✓	✓	✓	✓	✓	✓	✓	0
李國弘			✓			✓	✓		✓	✓	✓	✓		0
周新懷			✓	✓		✓	✓		✓		✓	✓		1
黃光哲			✓	✓		✓	✓		✓		✓	✓	✓	0

註1：欄位多寡視實際數調整。

註2：各董事、監察人於選任前二年及任職期間符合下述各條件者，請於各條件代號下方空格中打“✓”。

- (1)非為公司或其關係企業之受僱人。
- (2)非公司或其關係企業之董事、監察人(但如為公司或其母公司、公司直接及間接持有表決權之股份超過百分之五十之子公司之獨立董事者，不在此限)。
- (3)非本人及其配偶、未成年子女或以他人名義持有公司已發行股份總額百分之一以上或持股前十名之自然人股東。
- (4)非前三款所列人員之配偶、二親等以內親屬或五親等以內直系血親親屬。
- (5)非直接持有公司已發行股份總額百分之五以上法人股東之董事、監察人或受僱人，或持股前五名法人股東之董事、監察人或受僱人。
- (6)非與公司有財務或業務往來之特定公司或機構之董事(理事)、監察人(監事)、經理人或持股百分之五以上股東。
- (7)非為公司或關係企業提供商務、法務、財務、會計等服務或諮詢之專業人士、獨資、合夥、公司或機構之企業主、合夥人、董事(理事)、監察人(監事)、經理人及其配偶。
- (8)未與其他董事間具有配偶或二親等以內之親屬關係。
- (9)未有公司法第30條各款情事之一。
- (10)未有公司法第27條規定以政府、法人或其代表人當選。

(二) 總經理、副總經理、協理、各部門及分支機構主管

101年4月21日；單位：股

職稱 (註1)	姓名	選(就) 任日期	持有股份		配偶、未成 年子女持 有股份		利用他人 名義持有 股份		主要經(學)歷 (註2)	目前兼任其他公司之職務	具配偶或二親等以 內關係之經理人		
			股數	持股 比率	股數	持股 比率	股數	持股 比率			職稱	姓名	關係
總執行長	吳亦圭	96.3.22	94,548	0.01%	0	0	0	0	台聚公司董事長	(註3)	無	無	無
總經理	張繼中	94.3.24	0	0	0	0	0	0	美國麻省理工學院 化工博士	(註4)	無	無	無
副總經理	應保羅	88.9.1	13,652	0	0	0	0	0	美國芝加哥大學企 業管理碩士	董事長：台達(中山)、台達(天津) 董事：順昶、台達化、Taita (BVI)、Forever Young、 Swanson (Singapore)、Swanson (Malaysia)、A.S. Holdings (UK)、順安塗佈 總經理：台達化	無	無	無
副總經理	王秉彝	91.8.21	14,364	0	0	0	0	0	中原大學化工系	台氣董事長 華夏聚合董事	無	無	無
副總經理	周德懷	91.8.21	0	0	0	0	0	0	台灣大學化工系、 MOBIL PETROCHEMICAL INT'L LTD., COUNTRY MANAGER, TAIWAN BRANCH	董事長：中山華聚、華夏(中山) 董事：CGPC (BVI)、CGPC (HK)、C G Europe、Forum、 Krystal Star、World Star、台氣、亞聚、昌隆、 華夏、順昶、華夏聚合 監察人：華運 總經理：CGPC America、中山華聚、昌隆、華夏、華 夏(中山)	無	無	無
副總經理	劉漢台	98.9.8	0	0	0	0	0	0	賓州州立大學化工 博士	董事：華夏、鑫特 監察人：順昶	無	無	無
協理	吳樹榮	97.3.1	7,423	0	0	0	0	0	淡江大學化學系	無	無	無	無
財務主管	黃詠蕙	89.11.1	5,064	0	0	0	0	0	台灣大學商學系	無	無	無	無
會計主管	甘霖	91.7.1	92	0	0	0	0	0	東吳大學會計系	會計主管：昌隆、聯聚、鑫特、台聚投資、台聚管顧	無	無	無

註1：應包括總經理、副總經理、協理、各部門及分支機構主管資料，以及凡職位相當於總經理、副總經理或協理者，不論職稱，亦均應予揭露。

註2：與擔任目前職位相關之經歷，如於前揭期間曾於查核簽證會計師事務所或關係企業任職，應敘明其擔任之職稱及負責之職務。

註3：董事長：華夏、台達化、亞聚、聯聚、越峯、台聚光電、順昶、順昶先進能源、昌隆、台聚投資、華夏聚合、亞洲聚合投資、聚利創投、台聚管顧、聚利管顧、鑫特、Acme(Cayman)。

董事：台氣、華運、漢通創投、台聚(香港)、中華電訊、Swanlake Traders、USI International、Acme Components (Malaysia)、Forever Young、Curtana、Swanson (Singapore)、Swanson (Malaysia)、Swanson International、Swanson (India)、順昶(南通)、順昶(昆山)、Golden Amber Enterprises、Acme (BVI)、越峰(昆山)、越峰(廣州)、Forum Pacific、Taita (BVI)、APC (BVI)、CGPC(BVI)、CGPC America、C G Europe、CGPC (HK)、Krystal Star International、World Star Investments、A.S. Holdings (UK)、順安塗佈、環球半導體、Acme Ferrite、Acme Magnetic、Acme Procurement、NWE Industrial、Universal Semiconductor Corporation、USIM Corporation。

總經理：聯聚、台聚管顧。

總執行長：亞聚、華夏、台達化、越峯、台聚光電。

註4：董事長兼總經理：聚華上海。



董事：聯聚、聚利創投、台聚投資、越峰(昆山)、越峯、順昶、順昶先進能源、鑫特、華運、華夏、環球半導體、台聚(香港)、中華電訊、台聚管顧、Swanlake Traders、Universal Semiconductor Corporation、USIM Corporation。
 監察人：台聚光電。
 總經理室特別助理：台聚管顧。

(三)最近年度支付董事、監察人、總經理及副總經理之酬金

1.董事之酬金

(1)彙總揭露

單位：新台幣仟元

職稱	姓名	董事酬金								A、B、C及D 等四項總額占 稅後純益之比例(註11)		兼任員工領取相關酬金								A、B、C、D、E、 F及G等七項總 額占稅後純益 之比例(註11)		有無領 取來自 子公司 以外轉 投資事 業酬金 (註12)			
		報酬(A) (註2)		退職退休金 (B)		盈餘分配之酬 勞(C)(註3)		業務執行費用 (D)(註4)				薪資、獎金及特 支費等(E)(註5)		退職退休金 (F)		盈餘分配員工紅利(G) (註6)							員工認股權憑 證得認購股數 (H)(註7)		
		本公 司	合併報 表內所 有公司 (註8)	本公 司	合併報 表內所 有公司 (註8)	本公 司	合併報 表內所 有公司 (註8)	本公 司	合併報 表內所 有公司 (註8)	本公 司	合併報 表內所 有公司 (註8)	本公 司	合併報 表內所 有公司 (註8)	本公 司	合併報 表內所 有公司 (註8)	現金 紅利 金額	股票 紅利 金額	現金 紅利 金額	股票 紅利 金額	本公 司	合併報 表內所 有公司 (註8)		本公 司	合併報 表內所 有公司 (註8)	
董事長	吳亦圭(香港商 誠利置業有限公 司代表人)																								
董事	余經壽(香港商 誠利置業有限公 司代表人)																								
董事	吳壽松																								
董事	林蘇珊珊																								
董事	張繼中(香港商 誠利置業有限公 司代表人)	0	0	0	0	6,800	6,818	1,568	5,308	0.26%	0.25%	24,058	42,212	367	493	175	0	404	2,599	0	0	1.03%	1.20%	814	
董事	陳耀生(香港商 誠利置業有限公 司代表人)																								
董事	李國弘(香港商 誠利置業有限公 司代表人)																								

(2) 酬金級距表

給付本公司各個董事酬金級距	董事姓名			
	前四項酬金總額(A+B+C+D)		前七項酬金總額(A+B+C+D+E+F+G)	
	本公司(註 9)	合併報表內所有公司(註 10) I	本公司(註 9)	所有轉投資事業(註 10) J
低於 2,000,000 元	吳亦圭、余經壽、吳壽松、林蘇珊珊、張繼中、李國弘、陳耀生	余經壽、吳壽松、林蘇珊珊、張繼中、李國弘、陳耀生	余經壽、吳壽松、林蘇珊珊、李國弘、陳耀生	余經壽、吳壽松、林蘇珊珊、陳耀生
2,000,000 元(含) ~ 5,000,000 元(不含)	—	吳亦圭	—	—
5,000,000 元(含) ~ 10,000,000 元(不含)	誠利置業	誠利置業	誠利置業	誠利置業、李國弘
10,000,000 元(含) ~ 15,000,000 元(不含)	—	—	吳亦圭、張繼中	張繼中
15,000,000 元(含) ~ 30,000,000 元(不含)	—	—	—	吳亦圭
30,000,000 元(含) ~ 50,000,000 元(不含)	—	—	—	—
50,000,000 元(含) ~ 100,000,000 元(不含)	—	—	—	—
100,000,000 元以上	—	—	—	—
總計	8,368 仟元	12,126 仟元	32,968 仟元	58,648 仟元

註 1：董事姓名應分別列示(法人股東應將法人股東名稱及代表人分別列示)，以彙總方式揭露各項給付金額。若董事兼任總經理或副總經理者應填列表及下表(3-1)或(3-2)。

註 2：係指最近年度董事之報酬(包括董事薪資、職務加給、離職金、各種獎金、獎勵金等等)。

註 3：係填列最近年度盈餘分配議案股東會前經董事會通過擬議配發之董事酬勞金額。

註 4：係指最近年度董事之相關業務執行費用(包括車馬費、特支費、各種津貼、宿舍、配車等實物提供等等)。如提供房屋、汽車及其他交通工具或專屬個人之支出時，應揭露所提供資產之性質及成本、實際或按公平市價設算之租金、油資及其他給付。另如配有司機者，請附註說明公司給付該司機之相關報酬，但不計入酬金。

註 5：係指最近年度董事兼任員工(包括兼任總經理、副總經理、其他經理人及員工)所領取包括薪資、職務加給、離職金、各種獎金、獎勵金、車馬費、特支費、各種津貼、宿舍、配車等實物提供等等。如提供房屋、汽車及其他交通工具或專屬個人之支出時，應揭露所提供資產之性質及成本、實際或按公平市價設算之租金、油資及其他給付。另如配有司機者，請附註說明公司給付該司機之相關報酬，但不計入酬金。配有司機之年度酬金共計 4,028 仟元。公務用座車三部，取得成本 7,816 仟元，100 年底帳面價值為 4,851 仟元；另提供租賃房屋之年度租金合計 1,267 仟元；油資年度合計 290 仟元。

註 6：係指最近年度董事兼任員工(包括兼任總經理、副總經理、其他經理人及員工)取得員工紅利(含股票紅利及現金紅利)者，應揭露最近年度盈餘分配議案股東會前經董事會通過擬議配發員工紅利金額，若無法預估者則按去年實際配發金額比例計算今年擬議配發金額，並另應填列附表一之三。

註 7：係指截至年報刊印日止董事兼任員工(包括兼任總經理、副總經理、其他經理人及員工)取得員工認股權憑證得認購股數(不包括已執行部分)，除填列表外，尚應填列附表十五。

註 8：應揭露合併報表內所有公司(包括本公司)給付本公司董事各項酬金之總額。

註 9：本公司給付每位董事各項酬金總額，於所歸屬級距中揭露董事姓名。

註 10：合併報表內所有公司(包括本公司)給付本公司每位董事各項酬金總額，於所歸屬級距中揭露董事姓名。

註 11：稅後純益係指最近年度之稅後純益。

註 12：a. 本欄應明確填列公司董事領取來自子公司以外轉投資事業相關酬金金額。

b. 公司董事如有領取來自子公司以外轉投資事業相關酬金者，應將公司董事於子公司以外轉投資事業所領取之酬金，併入酬金級距表之 J 欄，並將欄位名稱改為「所有轉投資事業」。

c. 酬金係指本公司董事擔任子公司以外轉投資事業之董事、監察人或經理人等身分所領取之報酬、酬勞、員工紅利及業務執行費用等相關酬金。

* 本表所揭露酬金內容與所得稅法之所得概念不同，故本表目的係作為資訊揭露之用，不作課稅之用。



2. 監察人之酬金

(1) 彙總揭露

單位：新台幣仟元

職稱	姓名	監察人酬金						A、B 及 C 等三項 總額占稅後純益 之比例(註 8)		有無領取來自 子公司以外 轉投資事業 酬金 (註 9)
		報酬(A) (註 2)		盈餘分配之酬勞 (B)(註 3)		業務執行費用 (C)(註 4)		本公司	合併報 表內所 有公司 (註 5)	
		本公司	合併報表 內所有 公司(註 5)	本公司	合併報 表內所 有公司 (註 5)	本公司	合併報 表內所 有公司 (註 5)			
監察人	周新懷 得昌投資有限公司代表人	0	0	1,600	1,600	1,064	4,352	0.08%	0.12%	無
監察人	黃光哲									無

(2) 酬金級距表

給付本公司各個監察人酬金級距	監察人姓名	
	前三項酬金總額(A+B+C)	
	本公司(註 6)	合併報表內所有公司(註 7)D
低於 2,000,000 元	得昌投資有限公司、周新懷、 黃光哲	得昌投資有限公司、周新懷
2,000,000 元(含) ~ 5,000,000 元(不含)	—	黃光哲
5,000,000 元(含) ~ 10,000,000 元(不含)	—	—
10,000,000 元(含) ~ 15,000,000 元(不含)	—	—
15,000,000 元(含) ~ 30,000,000 元(不含)	—	—
30,000,000 元(含) ~ 50,000,000 元(不含)	—	—
50,000,000 元(含) ~ 100,000,000 元(不含)	—	—
100,000,000 元以上	—	—
總計	2,664 仟元	5,952 仟元

註 1：監察人姓名應分別列示(法人股東應將法人股東名稱及代表人分別列示)，以彙總方式揭露各項給付金額。
 註 2：係指最近年度監察人之報酬(包括監察人薪資、職務加給、離職金、各種獎金獎勵金等等)。
 註 3：係填列最近年度盈餘分配議案股東會前經董事會通過擬議配發之監察人酬勞金額。
 註 4：係指最近年度給付監察人之相關業務執行費用(包括車馬費、特支費、各種津貼、宿舍、配車等實物提供等等)。如提供房屋、汽車及其他交通工具或專屬個人之支出時，應揭露所提供資產之性質及成本、實際或按公平市價設算之租金、油資及其他給付。另如配有司機者，請附註說明公司給付該司機之相關報酬，但不計入酬金。
 註 5：應揭露合併報表內所有公司(包括本公司)給付本公司監察人各項酬金之總額。
 註 6：本公司給付每位監察人各項酬金總額，於所歸屬級距中揭露監察人姓名。
 註 7：合併報表內所有公司(包括本公司)給付本公司每位監察人各項酬金總額，於所歸屬級距中揭露監察人姓名。
 註 8：稅後純益係指最近年度之稅後純益。
 註 9：a.本欄應明確填列公司監察人領取來自子公司以外轉投資事業相關酬金金額。
 b.公司監察人如有領取來自子公司以外轉投資事業相關酬金者，應將公司監察人於子公司以外轉投資事業別所領取之酬金，併入酬金級距表 D 欄，並將欄位名稱改為「所有轉投資事業」。
 c.酬金係指本公司監察人擔任子公司以外轉投資事業之董事、監察人或經理人等身分所領取之報酬、酬勞、員工紅利及業務執行費用等相關酬金。
 * 本表所揭露酬金內容與所得稅法之所得概念不同，故本表目的係作為資訊揭露之用，不作課稅之用。

3.總經理及副總經理之酬金

(1)彙總揭露

單位：新台幣仟元

職稱	姓名	薪資(A) (註 2)		退職退休金 (B)		獎金及特支費等等(C) (註 3)		盈餘分配之員工紅利金額(D) (註 4)				A、B、C 及 D 等四項總額占稅後純益之比例(%) (註 9)		取得員工認股權憑證數額(註 5)		有無領取來自子公司以外轉投資事業酬金(註 10)	
		本公司	合併報表內所有公司(註 6)	本公司	合併報表內所有公司(註 6)	本公司	合併報表內所有公司(註 6)	本公司		合併報表內所有公司(註 5)		本公司	合併報表內所有公司(註 6)	本公司	合併報表內所有公司(註 6)		
								現金紅利金額	股票紅利金額	現金紅利金額	股票紅利金額						
總執行長	吳亦圭																
總經理	張繼中																
副總經理	周德懷	11,404	31,041	493	1,208	18,264	37,135	209	0	438	2,599	0.95%	1.50%	0	0	814	
副總經理	王秉彝																
副總經理	應保羅																
副總經理	劉漢台																

* 論職稱，凡職位相當於總經理、副總經理者(例如：總裁、執行長、總監…等等)，均應予揭露。



(2)酬金級距表

給付本公司各個總經理及副總經理酬金級距	總經理及副總經理姓名	
	本公司(註 7)	所有轉投資事業(註 8) E
低於 2,000,000 元	周德懷、王秉彝、應保羅	—
2,000,000 元(含)~5,000,000 元(不含)	—	—
5,000,000 元(含)~10,000,000 元(不含)	劉漢台	周德懷、王秉彝、應保羅、劉漢台
10,000,000 元(含)~15,000,000 元(不含)	吳亦圭、張繼中	張繼中
15,000,000 元(含)~30,000,000 元(不含)	—	吳亦圭
30,000,000 元(含)~50,000,000 元(不含)	—	—
50,000,000 元(含)~100,000,000 元(不含)	—	—
100,000,000 元以上	—	—
總計	30,370 仟元	73,235 仟元

註 1：總經理及副總經理姓名應分別列示，以彙總方式揭露各項給付金額。若董事兼任總經理或副總經理者應填列本表及上表(1-1)或(1-2)。

註 2：係填列最近年度總經理及副總經理薪資、職務加給、離職金。

註 3：係填列最近年度總經理及副總經理各種獎金、獎勵金、車馬費、特支費、各種津貼、宿舍、配車等實物提供及其他報酬金額。如提供房屋、汽車及其他交通工具或專屬個人之支出時，應揭露所提供資產之性質及成本、實際或按公平市價設算之租金、油資及其他給付。另如配有司機者，請附註說明公司給付該司機之相關報酬，但不計入酬金。配置司機年度酬金共 3,284 仟元，公務用座車五部，取得成本 9,470 仟元，100 年底帳面價值 5,788 仟元。另提供租賃房屋之年度租金合計 2,771 仟元；租用汽車之年度租金合計 96 仟元，油資年度合計 605 仟元。

註 4：係填列最近年度盈餘分配議案股東會前經董事會通過擬議配發總經理及副總經理之員工紅利金額(含股票紅利及現金紅利)，若無法預估者則按去年實際配發金額比例計算今年擬議配發金額，並另應填列附表一之三。稅後純益係指最近年度之稅後純益。

註 5：係指截至年報刊印日止總經理及副總經理取得員工認股權憑證得認購股數(不包括已執行部分)，除填列本表外，尚應填列附表十五。

註 6：應揭露合併報表內所有公司(包括本公司)給付本公司總經理及副總經理各項酬金之總額。

註 7：本公司給付每位總經理及副總經理各項酬金總額，於所歸屬級距中揭露總經理及副總經理姓名。

註 8：合併報表內所有公司(包括本公司)給付本公司每位總經理及副總經理各項酬金總額，於所歸屬級距中揭露總經理及副總經理姓名。

註 9：稅後純益係指最近年度之稅後純益。

註 10：a.本欄應明確填列公司總經理及副總經理領取來自子公司以外轉投資事業相關酬金金額。

b.公司總經理及副總經理如有領取來自子公司以外轉投資事業相關酬金者，應將公司總經理及副總經理於子公司以外轉投資事業所領取之酬金，併入酬金級距表 E 欄，並將欄位名稱改為「所有轉投資事業」。

c.酬金係指本公司總經理及副總經理擔任子公司以外轉投資事業之董事、監察人或經理人等身分所領取之報酬、酬勞、員工紅利及業務執行費用等相關酬金。

*本表所揭露酬金內容與所得稅法之所得概念不同，故本表目的係作為資訊揭露之用，不作課稅之用。

4.配發員工紅利之經理人姓名及配發情形

單位：新台幣仟元

	職稱 (註1)	姓名 (註1)	股票紅利 金額	現金紅利 金額	總計	總額占稅後純益 之比例(%)
經 理 人	總執行長	吳亦圭	0	209	209	0.01%
	總經理	張繼中				
	副總經理	周德懷				
	副總經理	王秉彝				
	副總經理	應保羅				
	副總經理	劉漢台				
	協理	吳樹榮				
	財務主管	黃詠蕙				
	會計主管	甘霖				

註1：應揭露個別姓名及職稱，但得以彙總方式揭露盈餘分配情形。

註2：係填列最近年度盈餘分配股東會前經董事會通過擬議配發經理人之員工紅利金額（含股票紅利及現金紅利），若無法預估者則按去年實際配發金額比例計算今年擬議配發金額。稅後純益係指最近年度之稅後純益。

註3：經理人之適用範圍，依據本會92年3月27日台財證三字第0920001301號函令規定，其範圍如下：

- (1)總經理及相當等級者
- (2)副總經理及相當等級者
- (3)協理及相當等級者
- (4)財務部門主管
- (5)會計部門主管
- (6)其他有為公司管理事務及簽名權利之人

註4：若董事、總經理及副總經理有領取員工紅利（含股票紅利及現金紅利）者，除填列附表一之二外，另應再填列本表。

5.公司有下列情事之一者，應揭露個別董事及監察人之酬金：

- (1)最近年度稅後虧損者，應揭露個別董事及監察人之酬金：不適用。
- (2)最近年度董事持股成數不足情事連續達三個月以上者，應揭露個別董事之酬金；最近年度監察人持股成數不足情事連續達三個月以上者，應揭露個別監察人之酬金：不適用。
- (3)最近年度任三個月份董事、監察人平均設質比率大於百分之五十者，應揭露於各該月份設質比率大於百分之五十之個別董事、監察人酬金：不適用。

(四) 分別比較說明本公司及合併報表所有公司於最近二年度支付本公司董事、監察人、總經理及副總經理酬金總額占稅後純益比例之分析並說明給付酬金之政策、標準與組合、訂定酬金之程序、與經營績效及未來風險之關聯性。

1. 董事、監察人、總經理及副總經理酬金總額占稅後純益比例之分析：

類別	年度	100 年度		99 年度	
		本公司	所有 合併報表	本公司	所有 合併報表
董 事		0.26%	0.25%	0.28%	0.24%
董事(含兼任員工領取相關酬金)		1.03%	1.20%	1.09%	1.14%
監察人		0.08%	0.12%	0.11%	0.13%
總經理及副總經理		0.95%	1.50%	0.99%	1.45%

2. 給付酬金之政策、標準與組合、訂定酬金之程序、與經營績效及未來風險之關聯性：

- (1) 董事及監察人之酬勞不超過當年度可供分配盈餘數之百分之一，車馬費為每月1萬元，皆經股東會通過。
- (2) 經理人報酬則係依照公司相關人事規定辦理，薪資水準經董事會通過以與經營績效關聯。
- (3) 未來風險之關聯性：無。



三、公司治理運作情形

(一) 董事會運作情形資訊

最近年度董事會開會 6 次(A)，董事出席情形如下：

職稱	姓名(註1)	實際出席次數 B	委託出席次數	實際出席率(%【 B/A 】) (註2)	備註
董事長	吳亦圭(香港商誠利置業有限公司代表人)	6	0	100	連任
董事	余經壽(香港商誠利置業有限公司代表人)	6	0	100	連任
董事	吳壽松	6	0	100	連任
董事	陳耀生(香港商誠利置業有限公司代表人)	5	1	83	連任
董事	張繼中(香港商誠利置業有限公司代表人)	6	0	100	連任
董事	林蘇珊珊	6	0	100	連任
董事	李國弘(香港商誠利置業有限公司代表人)	6	0	100	連任

註：100.6.10股東常會改選董事及監察人

其他應記載事項：

- 一、證交法第14條之3所列事項暨其他經獨立董事反對或保留意見且有紀錄或書面聲明之董事會議決事項，應敘明董事會日期、期別、議案內容、所有獨立董事意見及公司對獨立董事意見之處理：無。
- 二、董事對利害關係議案迴避之執行情形，應敘明董事姓名、議案內容、應利益迴避原因以及參與表決情形：100年度無與董事有利害關係之議案。
- 三、當年度及最近年度加強董事會職能之目標（例如設立審計委員會、提昇資訊透明度等）與執行情形評估。

1.辦理董事、監察人及經理人訓練課程，並鼓勵董事、監察人及經理人參加公司治理相關課程。本公司董事、監察人及經理人之進修情形如下：

職稱	姓名	進修日期	主辦單位	課程名稱	進修時數
董事長	吳亦圭	100/10/19	財團法人中華民國證券暨期貨市場發展基金會	企業經營應注意之法律規範	3
董事	余經壽	100/10/19	財團法人中華民國證券暨期貨市場發展基金會	企業經營應注意之法律規範	3
董事	吳壽松	100/10/19	財團法人中華民國證券暨期貨市場發展基金會	企業經營應注意之法律規範	3

職稱	姓名	進修日期	主辦單位	課程名稱	進修時數
董事	張繼中	100/7/29	臺灣證券交易所及財團法人中華民國證券櫃檯買賣中心	企業採用 IFRSs 負責人宣導會	3
		100/10/19	財團法人中華民國證券暨期貨市場發展基金會	企業經營應注意之法律規範	3
董事	李國弘	100/10/19	財團法人中華民國證券暨期貨市場發展基金會	企業經營應注意之法律規範	3
董事	林蘇珊珊	100/10/19	財團法人中華民國證券暨期貨市場發展基金會	企業經營應注意之法律規範	3
監察人	周新懷	100/8/26	社團法人中華公司治理協會	薪酬委員會與公司治理	3
監察人	黃光哲	100/10/19	財團法人中華民國證券暨期貨市場發展基金會	企業經營應注意之法律規範	3
副總經理	劉漢台	100/10/19	財團法人中華民國證券暨期貨市場發展基金會	企業經營應注意之法律規範	3
財務主管	黃詠蕙	100/10/19	財團法人中華民國證券暨期貨市場發展基金會	企業經營應注意之法律規範	3
會計主管	甘霖	100/10/19	財團法人中華民國證券暨期貨市場發展基金會	企業經營應注意之法律規範	3
		100/12/12 ~ 100/12/13	財團法人中華民國會計研究發展基金會	發行人證券商證券交易所會計主管持續進修班	12
稽核主管	陳勁州	100/10/05	財團法人中華民國證券暨期貨市場發展基金會	企業內部控制制度在職訓練研習班-稽核作業實演篇	6
		100/10/19	財團法人中華民國證券暨期貨市場發展基金會	企業經營應注意之法律規範	3
		100/12/09	財團法人中華民國證券暨期貨市場發展基金會	內控自行檢查實務篇	6

以上進修均符合規定符合『上市上櫃公司董事、監察人進修推行要點』所規定之進修時數、進修範圍、進修體系、進修之安排與資訊揭露。

註1：董事、監察人屬法人者，應揭露法人股東名稱及其代表人姓名。

註2：(1)年度終了日前有董事監察人離職者，應於備註欄註明離職日期，實際出席(列)席率(%)則以其在職期間董事會開會次數及其實際出席(列)席次數計算之。

(2)年度終了日前，如有董事監察人改選者，應將新、舊任董事監察人均予以填列，並於備註欄註明該董事監察人為舊任、新任或連任及改選日期。實際出席(列)席率(%)則以其在職期間董事會開會次數及其實際出席(列)席次數計算之。



(二) 審計委員會運作情形或監察人參與董事會運作情形資訊：本公司未設置審計委員會，監察人參與董事會運作情形資訊如下

最近年度董事會開會 6 次 (A)，列席情形如下：

職稱	姓名	實際列席次數 (B)	實際列席率 (%) (B/A)(註)	備註
監察人	周新懷 (得昌投資有限公司代表人)	6	100	連任
監察人	黃光哲	6	100	連任

註：100.6.10股東常會改選董事及監察人
其他應記載事項：
一、監察人之組成及職責：
(一)監察人與公司員工及股東之溝通情形 (例如溝通管道、方式等)：
1.設置監察人e-mail信箱做為與公司員工及股東之溝通管道。
2.有需要時可藉面談、電話溝通。
(二)監察人與內部稽核主管及會計師之溝通情形 (例如就公司財務、業務狀況進行溝通之事項、方式及結果等)：
1.稽核主管於稽核項目完成之次月向監察人提報稽核報告。
2.稽核主管列席公司定期性董事會並作稽核業務報告。
3.監察人就內部控制制度缺失檢討定期與內部稽核人員座談，並作成紀錄。
4.監察人不定期與會計師進行財務狀況溝通。
二、監察人列席董事會如有陳述意見，應敘明董事會日期、期別、議案內容、董事會決議結果以及公司對監察人陳述意見之處理：無。

註：

- * 年度終了日前有監察人離職者，應於備註欄註明離職日期，實際列席率(%)則以其在職期間實際列席次數計算之。
- * 年度終了日前，有監察人改選者，應將新、舊任監察人均予以填列，並於備註欄註明該監察人為舊任、新任或連任及改選日期。實際列席率(%)則以其在職期間實際列席次數計算之。

(三) 公司治理運作情形及其與上市上櫃公司治理實務守則差異情形及原因

項目	運作情形	與上市上櫃公司治理實務守則差異情形及原因
一、公司股權結構及股東權益 (一)公司處理股東建議或糾紛等問題之方式 (二)公司掌握實際控制公司之主要股東及主要股東之最終控制者名單之情形 (三)公司建立與關係企業風險控管機制及防火牆之方式	已設專人負責。 與主要股東及主要股東之最終控制者維持聯繫。 已訂定並執行對子公司監控作業系統。	無重大差異 無重大差異 無重大差異
二、董事會之組成及職責 (一)公司設置獨立董事之情形 (二)定期評估簽證會計師獨立性之情形	尚未設立 委任之會計師及其事務所具備獨立性。	擬訂於民國103年設置獨立董事 無重大差異
三、建立與利害關係人溝通管道之情形	有需要時可藉面談、電話、或監察人信箱溝通。	無重大差異
四、資訊公開 (一)公司架設網站，揭露財務業務及公司治理資訊之情形 (二)公司採行其他資訊揭露之方式（如架設英文網站、指定專人負責公司資訊之蒐集及揭露、落實發言人制度、法人說明會過程放置公司網站等）	已架設網站並定期揭露公司資訊。 已設專人負責公司資訊之蒐集及揭露、並落實發言人制度。	無重大差異 無重大差異
五、公司設置提名、薪酬或其他各類功能性委員會之運作情形	已於100年12月28日由董事會通過董監事及經理人薪資報酬委員會組織規程，並依法設置薪資報酬委員會。 委員會依「薪資報酬委員會組織規程」行使職權，運作順利。	無重大差異
六、公司如依據「上市上櫃公司治理實務守則」訂有公司治理實務守則者，請敘明其運作與所訂公司治理實務守則之差異情形： 本公司未訂定公司治理實務守則，仍遵循「上市上櫃公司治理實務守則」推動公司治理運作。		
七、其他有助於瞭解公司治理運作情形之重要資訊（如員工權益、僱員關懷、投資者關係、供應商關係、利害關係人之權利、董事及監察人進修之情形、風險管理政策		



項目	運作情形	與上市上櫃公司治理實務守則差異情形及原因
<p>及風險衡量標準之執行情形、客戶政策之執行情形、公司為董事及監察人購買責任保險之情形等)：</p> <p>(一)本公司為提供員工完善的保健照顧，除訂有員工協助服務、性別工作平等相關準則外，並提供年度健康檢查、運動健身器材、辦理戶外紓壓活動、身、心、靈健康講座、團體保險、發行『樂活』(lohas)電子報..等，另由員工以志工方式成立員工協助服務中心(EAPC)，協助同仁解決工作、生活、心理上的問題。</p> <p>(二)本公司秉持機會平等的原則，並肯定多元人才的貢獻。透過公開遴選程序、唯才是用，適才適所，而非依種族、性別、年齡、宗教、國籍或政治立場，而限制同仁的職涯發展。</p> <p>(三)本公司在推動環保、安全與衛生方面，不僅要求符合相關法令，同時也期許能與國際認同的標準接軌，先後通過ISO14001、OHSAS18001驗証。為加強自主檢查，建立由勞委會南檢所主導的「集團安全衛生伙伴區域聯防」制度並積極參與仁大安全衛生促進會活動。</p> <p>(四)積極參與化學工業責任照顧協會(TRCA)活動並秉持其精神，參與社區活動，關懷產品保障，以促進更美好的生活環境；協助承攬商建立安全衛生環保管理系統，以確保工作中的安全。</p> <p>(五)本公司與客戶維持穩定良好關係，以創造利潤。</p> <p>(六)公司鼓勵董事及監察人進修，除提供董事及監察人各類進修資訊外，並每年辦理進修課程，力邀董事及監察人參與公司治理相關課程。</p> <p>(七)公司已為董事及監察人購買責任險。</p>		
<p>八、如有公司治理自評報告或委託其他專業機構之公司治理評鑑報告者，應敘明其自評（或委外評鑑）結果、主要缺失（或建議）事項及改善情形：無。</p>		
<p>註一：董事及監察人進修之情形，參考臺灣證券交易所股份有限公司所發布之「上市上櫃公司董事、監察人進修推行要點參考範例」之規定。</p>		
<p>註二：如為證券商、證券投資信託事業、證券投資顧問事業及期貨商者，應敘明風險管理政策、風險衡量標準及保護消費者或客戶政策之執行情形。</p>		
<p>註三：所稱公司治理自評報告，係指依據公司治理自評項目，由公司自行評估並說明，各自評項目中目前公司運作及執行情形之報告。</p>		

(四) 公司如有設置薪酬委員會者，應揭露其組成、職責及運作情形：

本公司薪資報酬委員會已於100年12月28日正式成立並完成公告，其組成、職責及運作情形如下：

1.組成：

- (1)魏永篤先生/會計師
- (2)陳標春先生/億力資訊股份有限公司董事長
- (3)張炎輝先生/國立成功大學材料科學及工程學系教授

2.職責：

委員會應以善良管理人之注意，忠實履行下列職權，並將所提建議提交董事會討論。但有關監察人薪資報酬建議提交董事會討論，以監察人薪資報酬經公司章程訂明或股東會決議授權董事會辦理者為限：

- (1)定期檢討本規程並於必要時提出修正建議。
- (2)訂定並定期檢討本公司董事、監察人及經理人年度及長期之績效目標與薪資報酬之政策、制度、標準與結構。
- (3)定期評估本公司董事、監察人及經理人之績效目標達成情形，並訂定其個別薪資報酬之內容及數額。

3.運作情形：

- (1)薪資報酬委員會組織規程及委員業於100年12月28日經董事會通過在案。
- (2)由委員互推魏永篤先生擔任召集人。
- (3)依規定應於101年內至少召開二次會議，及按薪資報酬委員會組織規程辦理；本公司並已於101年3月召開第一次會議。



(五) 履行社會責任情形

項目	運作情形	與上市上櫃公司企業社會責任實務守則差異情形及原因
<p>一、落實推動公司治理</p> <p>(一)公司訂定企業社會責任政策或制度，以及檢討實施成效之情形。</p> <p>(二)公司設置推動企業社會責任專(兼)職單位之運作情形。</p> <p>(三)公司定期舉辦董事、監察人與員工之企業倫理教育訓練及宣導事項，並將其與員工績效考核系統結合，設立明確有效之獎勵及懲戒制度之情形。</p>	<p>(一)公司於企業網站中分別列有相關社會責任執行規定。</p> <p>(二)公司推動企業社會責任是由人資處、工安環保室等功能職單位共同推動企業社會責任。</p> <p>(三)公司定期推動教育訓練及宣導事項，並依績效考核結果提報獎懲，以使獎勵及懲戒制度明確有效。</p>	<p>與上市上櫃公司企業社會責任實務守則規定相符。</p>
<p>二、發展永續環境</p> <p>(一)公司致力於提升各項資源之利用效率，並使用對環境負荷衝擊低之再生物料之情形。</p> <p>(二)公司依其產業特性建立合適之環境管理制度之情形。</p> <p>(三)設立環境管理專責單位或人員，以維護環境之情形。</p> <p>(四)公司注意氣候變遷對營運活動之影響，制定公司節能減碳及溫室氣體減量策略之情形。</p>	<p>(一)公司以環境保護為重，響應清潔生產及綠色環境運動，並經由製程改善加強污染預防，逐年訂定執行的計劃定時追蹤和檢討各項目標的進度。</p> <p>(二)本公司通過 ISO14001 管理系統認證，安環部門定期巡查和追蹤，落實災害防止和污染預防，同時遵守歐盟 RoHS 規範，危害物質禁用指令 (restriction of hazardous substances)，加強環境保護的教育訓練。</p> <p>(三)公司安環部門為環境管理專責單位，定期巡查和追蹤，落實災害防止和污染預防以維護環境之情形。</p> <p>(四)公司為響應減少二氧化碳排放量的全球共識，成立節能減碳小組，從一般行政、製程管理和改善著手，行政照明改用節能燈管，加強空調的管理，積極推動電子化，以減少紙張的使用量，不用衛生筷，改用環保筷，讓員工從工作環境深植節能減碳的生活概念，持續實施廢棄物減量，以達到環境無污染為目標。</p>	<p>與上市上櫃公司企業社會責任實務守則規定相符。</p>

項目	運作情形	與上市上櫃公司企業社會責任實務守則差異情形及原因
<p>三、維護社會公益</p> <p>(一)公司遵守相關勞動法規，保障員工之合法權益，建立適當之管理方法與程序之情形。</p> <p>(二)公司提供員工安全與健康之工作環境，並對員工定期實施安全與健康教育之情形。</p>	<p>(一)公司業已遵守相關勞動法規，依內控管理制度訂定各項標準書以保障員工合法權益。</p> <p>(二)本公司取得 OHSAS18001 職業健康與安全管理系統認證，廠區的安環部門和施工負責部門，每日定期進行各項工安巡檢檢查核作業公司並參與中華民國化學工業責任照顧協會 (TRCA) 和仁大安全衛生促進會，在工安、衛生及環保等方面，互相觀摩和學習，提昇作業人員安全和健康的保障，並且每年定期舉行消防演練和工安教育訓練，培養員工緊急應變和自我安全管理的能力。公司注重員工的人身安全和健康，提供員工團體保險計劃，包括定期壽險、重大疾病、意外傷害、職業傷害、癌症醫療…等，每年定期的健康檢查，廠區配有合格的護士，提供員工身體保健和醫療協助，辦公室設有健身設備，定期舉行戶外活動，讓員工在工作和生活取得平衡。</p>	<p>與上市上櫃公司企業社會責任實務守則規定相符。</p>
<p>(三)公司制定並公開其消費者權益政策，以及對其產品與服務提供透明且有效之消費者申訴程序之情形。</p> <p>(四)公司與供應商合作，共同致力提升企業社會責任之情形。</p>	<p>(三)本公司的產品遵守政府規範的各項產品及服務法令，符合歐盟 RoHS 規範，無任何危害物質，經由嚴謹的品質管理，提供客戶穩定的產品品質，同時為確保客戶服務品質，提昇客戶滿意度，設立客戶服務專線及溝通網站，每年定期主動進行客戶服務滿意度調查，加強和客戶之間的合作關係重視各種國際公約，客戶及利害相關者之訴求，關懷產品保障。</p> <p>(四)公司視實務需求，與供應商合作提升企業社會責任。</p>	



項目	運作情形	與上市上櫃公司企業社會責任實務守則差異情形及原因
(五)公司藉由商業活動、實物捐贈、企業志工服務或其他免費專業服務，參與社區發展及慈善公益團體相關活動之情形。	(五)本公司秉持善盡社會責任之經營理念，透過政府或民間團體公益捐獻，關懷及協助弱勢族群。同時定期及不定期贊助地區學校活動、地方運動比賽、公益社團活動等以扶助社會弱勢團體，提昇地方生活品質。	
<p>四、加強資訊揭露</p> <p>(一)公司揭露具攸關性及可靠性之企業社會責任相關資訊之方式。</p> <p>(二)公司編製企業社會責任報告書，揭露推動企業社會責任之情形。</p>	<p>(一)公司制定之企業社會責任已於公司網頁公布。</p> <p>(二)本公司視實務需求編製企業社會責任報告書，加強揭露推動企業社會責任之情形。</p>	與上市上櫃公司企業社會責任實務守則規定相符。
<p>五、公司如依據「上市上櫃公司企業社會責任實務守則」訂有本身之企業社會責任守則者，請敘明其運作與所訂守則之差異情形： 本公司訂有「董事、監察人暨經理人道德行為準則」及「誠信經營守則」，運作並無重大差異情形。</p>		
<p>六、其他有助於瞭解企業社會責任運作情形之重要資訊（如公司對環保、社區參與、社會貢獻、社會服務、社會公益、消費者權益、人權、安全衛生與其他社會責任活動所採行之制度與措施及履行情形）： 透過提供學校獎助學金、贊助學校各項活動和地方體育社團活動、急難救助等方式，回饋當地社區，建立合諧的社區夥伴關係；每年都定期和高雄捐血中心合作舉行捐血活動，發揮同仁熱血助人的熱誠。 近年贊助學校活動計有國立台灣大學、國立中正大學及臺北市立建國高級中學等，贊助社團活動計有財團法人雲門舞集文教基金會、台灣天主教安老會、財團法人大眾教育基金會、中華民國橋藝協會、中國化學會高雄分會及財團法人大眾教育基金會等。</p>		
<p>七、公司產品或企業社會責任報告書如有通過相關驗證機構之查證標準，應加以敘明： 本公司通過 ISO14001 管理系統認證、2001年3月本公司取得 OHSAS18001 職業健康與安全管理系統認證。100年6月榮獲行政院勞工委員會頒發『99年勞工安全衛生優良單位優良獎』。</p>		

(六) 公司履行誠信經營情形及採行措施

基於廉潔、透明及負責之經營理念及建立良好之公司治理與風險控管機制，並創造永續發展之經營環境，本公司關於誠信經營的部份臚列如下：

- 1.經營商業活動：本公司以公平與透明之方式進行商業活動。本公司於商業往來之前，需考量其代理商、供應商、客戶或其他商業往來交易對象之合法性及是否有不誠信行爲紀錄，避免與有不誠信行爲紀錄者進行交易。本公司與他人簽訂契約，其內容須包含遵守誠信經營政策及交易相對人如涉及不誠信行爲，本公司得隨時終止或解除契約之條款。
- 2.教育訓練及考核：本公司應定期對董事、監察人、經理人、受僱人及實質控制者舉辦教育訓練與宣導，並邀請與公司從事商業行爲之相對人參與，使其充分瞭解公司誠信經營之決心、政策、防範方案及違反不誠信行爲之後果。本公司將誠信經營政策與員工績效考核及人力資源政策結合，設立明確有效之獎懲制度。
- 3.資訊揭露：本公司應於公司網站、年報及公開說明書揭露本公司誠信經營守則執行情形。
- 4.組織與責任：本公司董事會應盡善良管理人之注意義務，督促防止不誠信行爲，並隨時檢討其實施成效及持續改進，確保誠信經營政策之落實。本公司爲健全誠信經營之管理，由集團人力資源處負責誠信經營政策與防範方案之制定，另由稽核室監督執行，並定期向董事會報告。

(七) 公司如有訂定公司治理守則及相關規章者，應揭露其查詢方式

截至刊印日止，本公司訂定之公司治理守則及相關規章請參閱：

- 1.公開資訊觀測站(<http://mops.twse.com.tw/mops/web/index>)之公司治理專區。
- 2.本公司網站(<http://www.usife.com.tw>)投資人服務項目下公司治理單元。

(八) 其他足以增進對公司治理運作情形之瞭解的重要資訊：

本公司爲建立良好之內部重大資訊處理及揭露機制，避免資訊不當洩露，確保對外界發表資訊之一致性與正確性，於98年4月14日董事會通過「內部重大資訊處理作業程序」以資遵循，並列入本公司網站(<http://www.usife.com.tw>)投資人服務項目下公司治理單元。



(九) 內部控制制度執行狀況應揭露下列事項：

1. 內部控制聲明書。

台灣聚合化學品股份有限公司

內部控制制度聲明書



日期：101 年 3 月 15 日

本公司民國一〇〇年度之內部控制制度，依據自行檢查的結果，謹聲明如下：

- 一、本公司確知建立、實施和維護內部控制制度係本公司董事會及經理人之責任，本公司業已建立此一制度。其目的係在對營運之效果及效率(含獲利、績效及保障資產安全等)、財務報導之可靠性及相關法令之遵循等目標的達成，提供合理的確保。
- 二、內部控制制度有其先天限制，不論設計如何完善，有效之內部控制制度亦僅能對上述三項目標之達成提供合理的確保；而且，由於環境、情況之改變，內部控制制度之有效性可能隨之改變。惟本公司之內部控制制度設有自我監督之機制，缺失一經辨認，本公司即採取更正之行動。
- 三、本公司係依據「公開發行公司建立內部控制制度處理準則」(以下簡稱「處理準則」)規定之內部控制制度有效性之判斷項目，判斷內部控制制度之設計及執行是否有效。該「處理準則」所採用之內部控制制度判斷項目，係為依管理控制之過程，將內部控制制度劃分為五個組成要素：1.控制環境，2.風險評估，3.控制作業，4.資訊及溝通，及5.監督。每個組成要素又包括若干項目。前述項目請參見「處理準則」之規定。
- 四、本公司業已採用上述內部控制制度判斷項目，檢查內部控制制度之設計及執行的有效性。
- 五、本公司基於前項檢查結果，認為本公司於民國一〇〇年十二月卅一日的內部控制制度(含對子公司之監督與管理)，包括知悉營運之效果及效率目標達成之程度、財務報導之可靠性及相關法令之遵循有關的內部控制制度等之設計及執行係屬有效，其能合理確保上述目標之達成。
- 六、本聲明書將成為本公司年報及公開說明書之主要內容，並對外公開。上述公開之內容如有虛偽、隱匿等不法情事，將涉及證券交易法第二十條、第三十二條、第一百七十一條及第一百七十四條等之法律責任。
- 七、本聲明書業經本公司民國一〇一年三月十五日董事會通過，出席董事七人中，無人持反對意見，均同意本聲明書之內容，併此聲明。

台灣聚合化學品股份有限公司

董事長：吳亦圭



簽章

總經理：張繼中



簽章

2.委託會計師專案審查內部控制制度者，應揭露會計師審查報告：
不適用

(十)最近年度及截至年報刊印日止公司及其內部人員依法被處罰、公司對其內部人員違反內部控制制度規定之處罰、主要缺失與改善情形：

無。

(十一)最近年度及截至年報刊印日止，股東會及董事會之重要決議

1.股東會

會議年份	開會日期	重要決議事項
100年	100/6/10	1.承認九十九年度會計表冊。 2.承認九十九年度盈餘分派案。 3.通過盈餘轉增資發行新股案。 4.通過公司章程修正案。 5.通過「資金貸與他人作業程序」修正案。 6.訂定「監察人之職權範疇規則」。 7.改選董事及監察人。 8.董事競業許可。
		決議事項執行情形
		1.股東會議事錄於一〇〇年七月二日寄送各股東。 2.盈餘增資發行新股案於一〇〇年九月二日取具經授商字第10001195590號函核准。 3.修正案(4)、(5)於一〇〇年六月十日實施。

2.董事會

會議屆(年)次	開會日期	重要決議事項
第16屆第17次 (100年第1次)	100/3/17	1.追認為子公司聯聚國際投資股份有限公司、昌隆貿易股份有限公司及 FORUM PACIFIC TRADING LTD.辦理背書保證。 2.追認開立花旗銀行香港分行人民幣帳戶。 3.審核九十九年度會計表冊。 4.審核九十九年度盈餘分派案。 5.通過增資發行新股案。 6.通過公司章程修正案。 7.通過「資金貸與他人作業程序」修正案。 8.訂定「監察人之職權範疇規則」。 9.董事暨監察人改選案。



會議屆(年)次	開會日期	重要決議事項
		10.董事競業許可案。 11.通過召集一〇〇年股東常會相關事項。 12.訂定 100 年股東常會受理股東提案期間為 100 年 4 月 4 日至 100 年 4 月 14 日。 13.通過九十九年度「內部控制制度聲明書」。 14.通過本公司內部控制制度修正案。 15.授權董事長與金融機構簽訂、交付短期信用放款合約暨其相關文件。 16.通過為台聚光電股份有限公司提供支持函(Letter of Support)。
第 16 屆第 18 次 (100 年第 2 次)	100/4/27	1.追認為子公司聯聚國際投資股份有限公司及 FORUM PACIFIC TRADING LTD.辦理背書保證。 2.通過發行本公司一〇〇年度第二次無擔保普通公司債新台幣十億元。 3.通過修正召集一〇〇年股東常會相關事項。
第 17 屆第 1 次 (100 年第 3 次)	100/6/24	1.全體出席董事一致推選吳亦圭董事為本公司董事長。 2.追認與台北富邦銀行企金總處簽訂短期信用綜合額度合約。
第 17 屆第 2 次 (100 年第 4 次)	100/7/22	訂定 100 年 8 月 15 日盈餘轉增資發行新股配股基準日。
第 17 屆第 3 次 (100 年第 5 次)	100/8/24	1.追認為子公司 FORUM PACIFIC TRADING LTD.背書保證。 2.追認與元大銀行台北分行、澳盛銀行台北分行簽訂、交付短期信用放款合約暨其相關文件。 3.通過一〇〇年上半年度財務報表。
第 17 屆第 4 次 (100 年第 6 次)	100/12/28	1.追認為聯聚國際投資股份有限公司向金融機構洽議融資額度辦理背書保證。 2.追認為順昶塑膠股份有限公司及其子公司向花旗銀行申貸短期綜合額度出具支持函(Letter of Support)。 3.追認與金融機構簽訂、交付短期信用放款合約。 4.通過投資增建年產量約四萬噸至四萬五千噸之 EVA 生產線。 5.通過經由子公司 Swanlake Traders Ltd.赴馬來西亞投資設立 USIM Corporation Sdn. Bhd.，以從事金屬矽之製造及銷售。 6.通過一〇一年度營業預算及資本支出預算。 7.通過一〇一年度稽核計畫。 8.通過設置薪資報酬委員會及制定薪資報酬委員會組織規程。 9.委任魏永篤先生、陳標春先生及張炎輝先生等三人為本公司薪資報酬委員會委員。

會議屆(年)次	開會日期	重要決議事項
		10.通過與亞洲聚合股份有限公司共同設立財團法人台聚文教基金會，從事公益性教育事業。
第 17 屆第 5 次 (101 年第 1 次)	101/3/15	1.USIM Corporation Sdn. Bhd.投資案改由本公司直接投資 USIM。 2.追認為子公司聯聚國際投資股份有限公司、昌隆貿易股份有限公司及 FORUM PACIFIC TRADING LTD.辦理背書保證。 3.通過「董事、監察人及經理人薪酬政策與辦法」。 4.通過「董事會議事規範」修正案。 5.通過一〇〇年度會計表冊。 6.通過一〇〇年度盈餘分派案。 7.通過增資發行新股案。 8.通過公司章程修正案。 9.通過「股東會議事規則」修正案。 10.通過「取得或處分資產處理程序」修正案。 11.通過召集一〇一年股東常會相關事項。 12.訂定受理股東提案期間為 101 年 4 月 21 日至 101 年 5 月 1 日。 13.通過出具一〇〇年度「內部控制制度聲明書」。 14.通過內部控制制度修正案。 15.授權董事長與金融機構簽訂、交付短期信用放款合約暨其相關文件。

(十二) 最近年度及截至年報刊印日止董事或監察人對董事會通過重要決議有不同意見且有紀錄或書面聲明者：

本公司最近年度及截至年報刊印日止無此情形。

(十三) 最近年度及截至年報刊印日止，與財務報告有關人士（包括董事長、總經理、會計主管及內部稽核主管等）辭職解任情形之彙總：

本公司最近年度及截至年報刊印日止無此情形。



四、會計師公費資訊：

公司可選擇採級距或個別揭露金額方式揭露會計師公費：

會計師事務所名稱	會計師姓名		查核期間	備註
勤業眾信聯合會計師事務所	韋亮發會計師	黃秀椿會計師	一〇〇年度	

金額單位：新臺幣千元

金額級距		公費項目	審計公費	非審計公費	合計
1	低於 2,000 千元		—	—	—
2	2,000 千元 (含) ~4,000 千元		—	—	—
3	4,000 千元 (含) ~6,000 千元		4,930	4,480	9,410
4	6,000 千元 (含) ~8,000 千元		—	—	—
5	8,000 千元 (含) ~10,000 千元		—	—	—
6	10,000 千元 (含) 以上		—	—	—

(一) 給付簽證會計師、簽證會計師所屬事務所及其關係企業之非審計公費為審計公費之四分之一以上者，應揭露審計與非審計公費金額及非審計服務內容：

金額單位：新臺幣千元

會計師事務所名稱	會計師姓名	審計公費	非審計公費					會計師查核期間	備註
			制度設計	工商登記	人力資源	其他(註 2)	小計		
勤業眾信聯合會計師事務所	韋亮發會計師	4,930	0	0	0	4,480	4,480	一〇〇年度	服務內容：導入 IFRS 諮詢顧問服務費、盈餘轉增資資本額查核及合併財務報表編製系統導入輔導專案。
	黃秀椿會計師								

註 1：本年度本公司若有更換會計師或會計師事務所者，應請分別列示查核期間，及於備註欄說明更換原因，並依序揭露所支付之審計與非審計公費等資訊。

註 2：非審計公費請按服務項目分別列示，若非審計公費之「其他」達非審計公費合計金額 25%者，應於備註欄列示其服務內容。

(二) 更換會計師事務所且更換年度所支付之審計公費較更換前一年度之審計公費減少者，應揭露更換前後審計公費金額及原因：

本公司並無更換會計師事務所。

(三) 審計公費較前一年度減少達百分之十五以上者，應揭露審計公費減少金額、比例及原因：

一〇〇年度公費較九十九年度未有減少之情形。

五、更換會計師資訊：

(一) 關於前任會計師：不適用

更換日期			
更換原因及說明			
說明係委任人或會計師終止或不接受委任	當事人	會計師	委任人
	主動終止委任	不適用	
	不再接受(繼續)委任		
最新兩年內簽發無保留意見以外之查核報告書意見及原因			
與發行人有無不同意見	有		會計原則或實務
			財務報告之揭露
			查核範圍或步驟
			其他
	無	說明：無。	
其他揭露事項(本準則第十條第五款第一目第四點應加以揭露者)			

(二) 關於繼任會計師：不適用

事務所名稱	
會計師姓名	
委任之日期	
委任前就特定交易之會計處理方法或會計原則及對財務報告可能簽發之意見諮詢事項及結果	
繼任會計師對前任會計師不同意見事項之書面意見	



(三)前任會計師對本準則第十條第五款第一目及第二目之三事項之復函：不適用

六、公司之董事長、總經理、負責財務或會計事務之經理人，最近一年內曾任職於簽證會計師所屬事務所或其關係企業者：無此情形。

七、最近年度及截至年報刊印日止，董事、監察人、經理人及持股比例超過百分之十之股東股權移轉及股權質押變動情形：

(一)董事、監察人、經理人及大股東股權變動情形

單位：股

職稱 (註 1)	姓名	100 年度		當 年 度 截 至 101 年 5 月 17 日 止	
		持有股數增 (減) 數	質押股數增 (減) 數	持有股數增 (減) 數	質押股數增 (減) 數
大股東	香港商誠利置業有限公司	32,760,000	0	0	0
董事	吳亦圭(香港商誠利置業有限公司代表人)	12,332	0	0	0
董事	余經壽(香港商誠利置業有限公司代表人)	0	0	0	0
董事	陳耀生(香港商誠利置業有限公司代表人)	0	0	0	0
董事	張繼中(香港商誠利置業有限公司代表人)	0	0	0	0
董事	李國弘(香港商誠利置業有限公司代表人)	300	0	0	0
董事	吳壽松	1,707,801	0	0	0
董事	林蘇珊珊(註 3)	2,064,407	0	0	0
監察人	黃光哲	17,136	0	0	0
監察人	得昌投資有限公司	504,000	0	0	0
監察人	周新懷(得昌投資有限公司代表人)	0	0	0	0
副總經理	應保羅	1,780	0	0	0
副總經理	王秉彝	1,873	0	0	0
副總經理	周德懷	0	0	0	0
副總經理	劉漢台	0	0	0	0
協理	吳樹榮	968	0	0	0

職稱 (註 1)	姓名	100 年度		當 年 度 截 至 101 年 5 月 17 日止	
		持有股數增 (減) 數	質押股數增 (減) 數	持有股數增 (減) 數	質押股數增 (減) 數
財務主管	黃詠蕙	660	0	0	0
會計主管	甘霖	12	0	0	0

註 1：持有公司股份總額超過百分之十股東應註明為大股東，並分別列示。

註 2：股權移轉或股權質押之相對人為關係人者，尚應填列下表

註 3：係取得 2,164,407 股及處分 100,000 股。

(二) 股權移轉資訊

單位：股

姓名 (註 1)	股權移轉原因 (註 2)	交易日期	交易相對人	交易相對人與公司、董事、 監察人及持股比例超過 百分之十股東之關係	股數	交易 價格
林蘇珊珊	處分(贈與)	100/1/11	李麗華	親屬	100,000	—

註 1：係填列公司董事、監察人、經理人及持股比例超過百分之十股東姓名。

註 2：係填列取得或處分。

(三) 股權質押資訊

姓名 (註 1)	質押變動 原因(註 2)	變動日期	交易相對人	交易相對人與公司、董 事、監察人及持股比例 超過百分之十股東之 關係	股數	持 股 比 率	質 押 比 率	質借(贖 回)金額
不適用								

註 1：係填列公司董事、監察人、經理人及持股比例超過百分之十股東姓名。

註 2：係填列質押或贖回。



八、持股比例占前十名之股東，其相互間為財務會計準則公報第六號關係人或為配偶、二親等以內之親屬關係之資訊：

101年4月21日

姓名(註1)	本人持有股份		配偶、未成年子女持有股份		利用他人名義合計持有股份		前十大股東相互間具有財務會計準則公報第六號關係人或為配偶、二親等以內之親屬關係者，其名稱或姓名及關係。(註3)		備註
	股數	持股比例	股數	持股比例	股數	持股比例	名稱(或姓名)	關係	
香港商誠利置業有限公司	251,160,000	25.28%	0	0	0	0	亞洲聚合股份有限公司、台達化學工業股份有限公司	註4	
代表人：余經壽	0	0	750,794	0.8%	0	0	吳壽松、吳亦圭	註5	
亞洲聚合股份有限公司	78,186,878	7.87%	0	0	0	0	香港商誠利置業有限公司	註4	
代表人：吳亦圭	94,548	0.01%	0	0	0	0	吳壽松、余經壽	註5	
匯豐(台灣)商業銀行股份有限公司受託保管凱基代理人(香港)有限公司投資專戶	38,657,718	3.89%	0	0	0	0	無	無	
國泰人壽保險股份有限公司	20,187,088	2.03%	0	0	0	0	無	無	
粵興華投資有限公司	17,416,842	1.75%	股東未提供資料				無	無	
代表人：薛惠良	3,498,476	0.35%	股東未提供資料				無	無	
林蘇珊珊	16,593,792	1.67%	0	0	0	0	無	無	
台達化學工業股份有限公司	12,628,840	1.27%	0	0	0	0	香港商誠利置業有限公司	註4	
代表人：吳亦圭	94,548	0.01%	0	0	0	0	吳壽松、余經壽	註5	
台灣銀行股份有限公司公教保險部	11,485,800	1.16%	0	0	0	0	無	無	
吳壽松	11,093,146	1.12%	0	0	0	0	余經壽、吳亦圭	註5	
美商摩根大通銀行台北分行受託保管A B P退休基金投資專戶	10,513,842	1.06%	0	0	0	0	無	無	

註1：應將前十名股東全部列示，屬法人股東者應將法人股東名稱及代表人姓名分別列示。

註2：持股比例之計算係指分別以自己名義、配偶、未成年子女或利用他人名義計算持股比例。

註3：將前揭所列示之股東包括法人及自然人，應揭露彼此間之關係。

註4：香港商誠利置業有限公司為本公司之控制公司，其指派之代表人擔任本公司董事長。亞洲聚合股份有限公司及台達化學工業股份有限公司，係本公司100%持有之聯聚國際投資股份有限公司採權益法評價之被投資公司。

註 5：香港商誠利置業有限公司之代表人余經壽先生、亞洲聚合股份有限公司及台達化學工業股份有限公司代表人吳亦圭先生具姻親關係。吳壽松先生、亞洲聚合股份有限公司及台達化學工業股份有限公司代表人吳亦圭先生具父子關係。吳壽松先生、香港商誠利置業有限公司之代表人余經壽先生具姻親關係。

九、公司、公司之董事、監察人、經理人及公司直接或間接控制之事業對同一轉投資事業之持股數，並合併計算綜合持股比例

100 年 12 月 31 日

單位：股；%

轉投資事業(註)	本公司投資		董事、監察人、經理人及直接或間接控制事業之投資		綜合投資	
	股數	持股比例	股數	持股比例	股數	持股比例
台聚投資股份有限公司	87,250,800	100.0%	0	0.0%	87,250,800	100.0%
Swanlake Traders Ltd.	30,000,000	100.0%	0	0.0%	30,000,000	100.0%
台聚(香港)有限公司	159,999	100.0%	0	0.0%	159,999	100.0%
台聚管理顧問股份有限公司	190,000	100.0%	0	0.0%	190,000	100.0%
聯聚國際投資股份有限公司	275,519,532	100.0%	0	0.0%	275,519,532	100.0%
聚利創業投資股份有限公司	49,000,000	70.0%	5,828,667	8.3%	54,828,667	78.3%
昌隆貿易股份有限公司	2,698,080	99.9%	0	0.0%	2,698,080	99.9%
越峯電子材料股份有限公司	44,792,444	27.3%	29,975,856	18.2%	74,768,300	45.5%
順昶塑膠股份有限公司	52,860,767	40.6%	11,375,063	8.7%	64,235,830	49.3%
Unic Insurance Ltd.	65,900	20.0%	263,600	80.0%	329,500	100.0%
中華電訊科技股份有限公司	1,351,229	11.3%	5,808,325	48.4%	7,159,554	59.7%
鑫特材料科技股份有限公司	1,825,000	30.4%	3,925,000	65.4%	5,750,000	95.8%
世界先進積體電路股份有限公司	22,340,343	1.4%	1,078,657	0.1%	23,419,000	1.4%
友達光電股份有限公司	10,514,006	0.1%	12,920,453	0.1%	23,434,459	0.3%
漢通創業投資股份有限公司	22,751,122	17.2%	0	0.0%	22,751,122	17.2%
菲律賓H&Q創業投資股份有限公司	243,266	2.4%	0	0.0%	243,266	2.4%
Teratech Corp.	110,000	0.7%	426,000	2.8%	536,000	3.5%
信東生技股份有限公司	471,243	0.3%	2,171,941	1.5%	2,643,184	1.9%
中鼎工程股份有限公司	15,805,656	2.3%	16,660,906	2.4%	32,466,562	4.6%

註：係公司之長期投資。



肆、募資情形

一、資本及股份

(一) 股本來源

1. 敘明公司最近年度及截至年報刊印日止已發行之股份種類

101年4月21日

年月	發行價格	核定股本		實收股本		備註		
		股數	金額	股數	金額	股本來源	以現金以外之財產抵充股款者	其他
89.8	10	771,403,164	7,714,031,640	771,403,164	7,714,031,640	盈餘轉增資 392,978,970 元 資本公積轉增資 43,664,330 元	—	註 2(1)
99.9	10	863,971,543	8,639,715,430	863,971,543	8,639,715,430	盈餘轉增資 925,683,790 元	—	註 2(2)
100.9	10	993,567,274	9,935,672,740	993,567,274	9,935,672,740	盈餘轉增資 1,295,957,310 元	—	註 2(3)
101.5	10	993,567,274	9,935,672,740	993,567,274	9,935,672,740	—	—	—

註 1：應填列截至年報刊印日止之當年度資料。

註 2：增資部分應加註生效（核准）日期與文號。

(1) 證期會 89.07.05(89)台財證(一)第 58113 號核准。

(2) 經授商字第 09901200860 號核准。

(3) 經授商字第 10001195590 號核准。

註 3：以低於票面金額發行股票者，應以顯著方式標示。

註 4：以貨幣債權、技術、商譽抵充股款者，應予敘明，並加註抵充之種類及金額。

註 5：屬私募者，應以顯著方式標示。

101年4月21日；單位：股

股份種類	核定股本			備註
	流通在外股份(註)	未發行股份	合計	
記名式普通股	993,567,274 股	0	993,567,274 股	已上市

註：請註明該股票是否屬上市或上櫃公司股票（如為限制上市或上櫃買賣者，應予加註）。

2. 總括申報制度相關資訊：不適用

(二) 股東結構

101年4月21日

股東結構數量	股東結構					
	政府機構	金融機構	其他法人	個人	外國機構及外人	合計
人數	0	5	169	77,281	144	77,599
持有股數	0	24,534,988	145,225,155	445,614,041	378,193,090	993,567,274
持股比例	0	2.47%	14.62%	44.85%	38.06%	100%

註：第一上市（櫃）公司及興櫃公司應揭露其陸資持股比例；陸資係指大陸地區人民來臺投資許可辦法第 3 條所規定之大陸地區人民、法人、團體、其他機構或其於第三地區投資之公司。

(三) 股權分散情形

1. 普通股

每股面額十元

101年4月21日

持股分級	股東人數	持有股數	持股比例
1 至 999	32,051	8,343,583	0.84%
1,000 至 5,000	30,628	69,130,947	6.95%
5,001 至 10,000	7,231	53,817,584	5.42%
10,001 至 15,000	2,833	34,986,895	3.52%
15,001 至 20,000	1,342	24,341,132	2.45%
20,001 至 30,000	1,369	34,255,359	3.45%
30,001 至 50,000	929	36,502,789	3.67%
50,001 至 100,000	726	51,641,684	5.20%
100,001 至 200,000	263	35,907,964	3.61%
200,001 至 400,000	110	30,079,400	3.03%
400,001 至 600,000	37	17,502,756	1.76%
600,001 至 800,000	19	13,818,674	1.39%
800,001 至 1,000,000	10	9,001,677	0.91%
1,000,001 以上自行視 實際情況分級	51	574,236,830	57.80%
合 計	77,599	993,567,274	100%

2. 特別股：無

(四) 主要股東名單

101年4月21日

主要股東名稱	股 份	持有股數	持股比例
香港商誠利置業有限公司		251,160,000	25.28%
亞洲聚合股份有限公司		78,186,878	7.87%
匯豐(台灣)商業銀行股份有限公司受託保管凱基代理人(香港)有限公司投資專戶		38,657,718	3.89%
國泰人壽保險股份有限公司		20,187,088	2.03%
粵興華投資有限公司		17,416,842	1.75%
林蘇珊珊		16,593,792	1.67%
台達化學工業股份有限公司		12,628,840	1.27%
台灣銀行股份有限公司公教保險部		11,485,800	1.16%
吳壽松		11,093,146	1.12%
美商摩根大通銀行台北分行受託保管 A B P 退休基金投資專戶		10,513,842	1.06%



(五) 最近二年度每股市價、淨值、盈餘、股利及相關資料

單位：每股新台幣元

項	年 度		100 年	99 年	當年度截至 101 年 5 月 17 日 (註 8)
	目				
每股 市價 (註 1)	最 高		44.75	30.20	31.45
	最 低		22.10	16.80	23.15
	平 均		35.59	24.73	28.16
每股 淨值 (註 2)	分 配 前		16.35	17.01	17.28
	分 配 後		—※	13.93	—※
每股 盈餘 (註 3)	加權平均股數(千股)		913,972	933,899	902,755
	調整前每股盈餘		3.51	3.62	0.67
	調整後每股盈餘		3.51	3.15	0.67
每股 股利	現 金 股 利		1.0※	1.0	—
	無償 配股	盈餘配股	1.5※	1.5	—
		資本公積配股	0※	0	—
	累積未付股利(註 4)		0	0	—
投資報 酬分析	本益比(註 5)		9.75	7.32	10.52
	本利比(註 6)		34.22	23.05	—
	現金股利殖利率(註 7)		2.92%	4.34%	—

※係經董事會決議之盈餘分配案，尚未經股東會承認。

*若有以盈餘或資本公積轉增資配股時，並應揭露按發放之股數追溯調整之市價及現金股利資訊。

註 1：列示各年度普通股最高及最低市價，並按各年度成交值與成交量計算各年度平均市價。

註 2：請以年底已發行之股數為準並依據次年度股東會決議分配之情形填列。

註 3：如有因無償配股等情形而須追溯調整者，應列示調整前及調整後之每股盈餘。

註 4：權益證券發行條件如有規定當年度未發放之股利得累積至有盈餘年度發放者，應分別揭露截至當年度止累積未付之股利。

註 5：本益比 = 當年度每股平均收盤價 / 每股盈餘。

註 6：本利比 = 當年度每股平均收盤價 / 每股現金股利。

註 7：現金股利殖利率 = 每股現金股利 / 當年度每股平均收盤價。

註 8：每股淨值、每股盈餘應填列截至年報刊印日止最近一季經會計師查核（核閱）之資料；其餘欄位應填列截至年報刊印日止之當年度資料。

(六) 公司股利政策及執行狀況：

1. 公司章程所訂之股利政策

本公司每年決算後如有盈餘，應先依法繳納營利事業所得稅及彌補以往年度虧損，加計當年度調整之保留盈餘後，如尚有餘額，於提撥百分之十法定盈餘公積後，為當年度可分配盈餘，再連同以前年度累積未分配盈餘及依法令或主管機關規定提列或轉回特別盈餘公積後之餘額，作為累積可供分配之盈餘，並得經股東會決議視業務狀況酌予保留部分盈餘後，分派股東股息、紅利、董事及監察人酬勞及員工紅利；其中董事及監察人酬勞不超過當年度可供分配盈餘數之百分之一，員工紅利不低於當年度可供分配盈餘數之千分之一。

上述員工紅利如以股票方式發放，本公司之從屬公司員工符合一定條件時，亦得分配之。其一定條件授權董事長訂定之。

本公司產業屬於成熟期。為考量研發需求及多角化經營，每年分派現金股息及紅利之比例，以不低於全部股利之百分之十為原則。

以上由董事會擬定盈餘分配案後，提請股東會決定之。

2. 本次股東會擬議股利分配之情形

(1) 股票股利：自一〇〇年度盈餘中提撥新台幣 1,490,350,910 元 予以轉增資，每仟股配發 150 股，俟股東常會通過並呈報主管機關核准後，授權董事會另定配股基準日。

(2) 現金股利：自一〇〇年度盈餘中提撥新台幣 993,567,274 元 為現金股利，每股配發 1.0 元，俟股東常會決議通過後，授權董事長另定配息基準日。

3. 預期股利政策將有重大變動時，應加以說明：

本公司截至年報刊印日止預期股利政策未有重大變動。



(七) 本次股東會擬議之無償配股對公司營業績效及每股盈餘之影響：

單位：新台幣元

項目	年度	101 年度 (預估)	
期初實收資本額		9,935,672,740	
本年度配股配息情形 (註 1)	每股現金股利	1.0	
	盈餘轉增資每股配股數	0.15	
	資本公積轉增資每股配股數	—	
營業績效變化情形	營業利益	不適用(註 2)	
	營業利益較去年同期增(減)比率		
	稅後純益		
	稅後純益較去年同期增(減)比率		
	每股盈餘		
	每股盈餘較去年同期增(減)比率		
擬制性每股盈餘及本益比	年平均投資報酬率(年平均本益比倒數)	不適用(註 2)	
	若盈餘轉增資全數改配放現金股利		擬制每股盈餘
			擬制年平均投資報酬率
	若未辦理資本公積轉增資		擬制每股盈餘
			擬制年平均投資報酬率
	若未辦理資本公積且盈餘轉增資改以現金股利發放		擬制每股盈餘
	擬制年平均投資報酬率		

註 1：101 年之配股配息情形，係依 101 年 3 月 15 日董事會決議通過之盈餘分配案列示。

註 2：本公司未規定辦理公開財務預測，故營業績效變化情形、擬制性每股盈餘及本益比相關資訊並不適用。

(八) 員工分紅及董事、監察人酬勞：

1. 公司章程所載員工分紅及董事、監察人酬勞之成數或範圍

(1) 員工分紅：

員工紅利不低於當年度可供分配盈餘數之千分之一。

(2) 董事、監察人酬勞：

董事及監察人酬勞不超過當年度可供分配盈餘數之百分之一。

2. 本期估列員工紅利及董事、監察人酬勞金額之估列基礎、配發股票紅利之股數計算基礎及實際配發金額若與估列數有差異時之會計處理。

(1) 本期估列員工紅利及董事、監察人酬勞金額之估列基礎：員工紅利及董監酬勞係以最近年度分配之成數及依過去經驗以可能發放之金額作為估列基礎。

(2)本期估列員工紅利及董事、監察人酬勞金額配發股票紅利之股數計算基礎：不適用。

(3)本期估列員工紅利及董事、監察人酬勞金額實際配發金額若與估列數有差異時之會計處理：年度終了後，董事會決議之發放金額有重大變動時，該變動調整原提列年度費用，於股東會決議日時，若金額仍有變動，則依會計估計變動處理，於股東會決議年度調整入帳。如股東會決議採股票發放員工紅利，股票紅利股數按決議分紅之金額除以股票公平價值決定，股票公平價值係指股東會決議日前一日之收盤價，並考量除權除息之影響為計算基礎。

3.董事會通過之擬議配發員工分紅等資訊

(1)配發員工現金紅利、股票紅利及董事、監察人酬勞金額，若與認列費用年度估列金額有差異者，應揭露差異數、原因及處理情形：

員工現金紅利：新台幣 3,400,000 元

員工股票紅利：新台幣 0 元

董監酬勞：新台幣 8,400,000 元

董事會通過之擬議配發員工現金紅利及董監酬勞金額與認列費用年度估列金額未有差異。

(2)擬議配發員工股票紅利金額其占本期稅後純益及員工紅利總額合計數之比例：

擬議配發員工股票紅利金額 0 元，占本期稅後純益及員工紅利總額合計數之比例為 0%。

(3)考慮擬議配發員工紅利及董事、監察人酬勞後之設算每股盈餘：

擬議配發員工紅利及董事、監察人酬勞後之設算每股盈餘為 3.51 元。



4.前一年度員工分紅及董事、監察人酬勞之實際配發情形（包括配發股數、金額及股價）、其與認列員工分紅及董事、監察人酬勞有差異者並應敘明差異數、原因及處理情形。

(1)上年度盈餘用以配發員工紅利及董事、監察人酬勞情形：

單位：新台幣元

項目	九十九年度盈餘分配案		差異數	差異原因說明
	100年6月10日 股東會決議通過	100年3月17日 董事會決議通過		
董監事酬勞	8,400,000	8,400,000	0	—
員工紅利	3,100,000	3,100,000	0	—

(2)與認列員工分紅及董事、監察人酬勞有差異者並應敘明差異數、原因及處理情形：實際配發與認列未有差異。

(九)公司買回本公司股份情形：無。

二、公司債辦理情形

(一)尚未償還之公司債：

公司債種類 (註2)	100-1 無擔保普通公司債 (註5)	100-2 無擔保普通公司債 (註5)
發行(辦理)日期	100/01/19	100/06/24
面額	壹佰萬元	壹佰萬元
發行及交易地點(註3)	中華民國證券櫃檯買賣中心	中華民國證券櫃檯買賣中心
發行價格	壹佰萬元	壹佰萬元
總額	十億元	十億元
利率	年息1.52%	年息1.55%
期限	五年期 到期日：105/01/19	五年期 到期日：105/06/24
保證機構	無	無
受託人	兆豐國際商業銀行信託部	兆豐國際商業銀行信託部
承銷機構	無	無
簽證律師	現代法律事務所 郭惠吉律師	現代法律事務所 郭惠吉律師
簽證會計師	勤業眾信聯合會計師事務所 韋亮發、黃秀椿會計師	勤業眾信聯合會計師事務所 韋亮發、黃秀椿會計師
償還方法	自發行日起屆滿第四、五年 分別償還50%	自發行日起屆滿第四、五年 分別償還50%

公司債種類 (註2)	100-1 無擔保普通公司債 (註5)	100-2 無擔保普通公司債 (註5)
未償還本金	十億元	十億元
贖回或提前清償之條款	不適用	不適用
限制條款(註4)	無	無
信用評等機構名稱、評等日期、公司債評等結果	中華信用評等股份有限公司 99年12月1日對台聚長短期 評等等級 tw A-/ twA-2	中華信用評等股份有限公司 100年5月18日對台聚長短期 評等等級 tw A-/ twA-2
附其他權利	截至年報刊印日止已轉換(交換或認股)普通股、海外存託憑證或其他有價證券之金額	不適用
	發行及轉換(交換或認股)辦法	無
發行及轉換、交換或認股辦法、發行條件對股權可能稀釋情形及對現有股東權益影響	不適用	不適用
交換標的委託保管機構名稱	不適用	不適用

註1：公司債辦理情形含辦理中之公募及私募公司債。辦理中之公募公司債係指已經本會生效(核准)者；辦理中之私募公司債係指已經董事會決議通過者。

註2：欄位多寡視實際辦理次數調整。

註3：屬海外公司債者填列。

註4：如限制發放現金股利、對外投資或要求維持一定資產比例等。

註5：屬私募者，應以顯著方式標示。

註6：屬轉換公司債、交換公司債、總括申報發行公司債或附認股權公司債，應依性質按表列格式再揭露轉換公司債資料、交換公司債資料、總括申報發行公司債情形及附認股權公司債資料。

(二)辦理中之公司債：無。

(三)轉換公司債資料：無。

(四)交換公司債資料：無。

(五)總括申報發行公司債情形：無。

(六)附認股權公司債資料：無。

三、特別股辦理情形：無。

四、海外存託憑證辦理情形：無。

五、員工認股權憑證辦理情形：無。

六、併購或受讓他公司股份發行新股辦理情形：無。

七、資金運用計畫執行情形

(一)計畫內容：

截至年報刊印日之前一季止，前各次發行或私募有價證券尚未完成或最近三年內已完成且計畫效益尚未顯現者：無。

(二)執行情形：

不適用。

伍、營運概況

一、業務內容：

(一)業務範圍：

1.公司所營業務之主要內容

- (1)聚乙烯塑膠原料(包括乙烯醋酸乙烯酯樹脂)之製造、加工及銷售。
- (2)聚乙烯塑膠製品(包括乙烯醋酸乙烯酯樹脂製品)之製造、加工及銷售。
- (3)塑膠工業所需之觸媒劑及有關化學品之製造、加工及銷售。
- (4)從事塑膠工業有關科技之研究、發展及其專門技術與專利權之取得、出售及授權他人使用。
- (5)塑膠加工設備之設計、製造、加工及銷售。
- (6)一般進出口貿易業務(許可業務除外)。
- (7)除許可業務外，得經營法令非禁止或限制之業務。

2.營業比重

本公司營業收入悉來自聚乙烯塑膠原料(包括乙烯醋酸乙烯酯樹脂)之製造、加工及銷售。

產品項目	營業比重(%)
低密度聚乙烯	5
乙烯醋酸乙烯酯樹脂	57
高密度聚乙烯	29
線型低密度聚乙烯	9

3.公司目前之產品項目

低密度聚乙烯(LDPE)，乙烯醋酸乙烯酯樹脂(EVA)，高密度聚乙烯(HDPE)及線型低密度聚乙烯(LLDPE)。

4.計畫開發之新產品

- (1)專用滾塑、瓶蓋材料開發
- (2)熱熔膠材料應用及性能提升
- (3)節能與光學產業用之聚烯烴原料及其應用材料開發

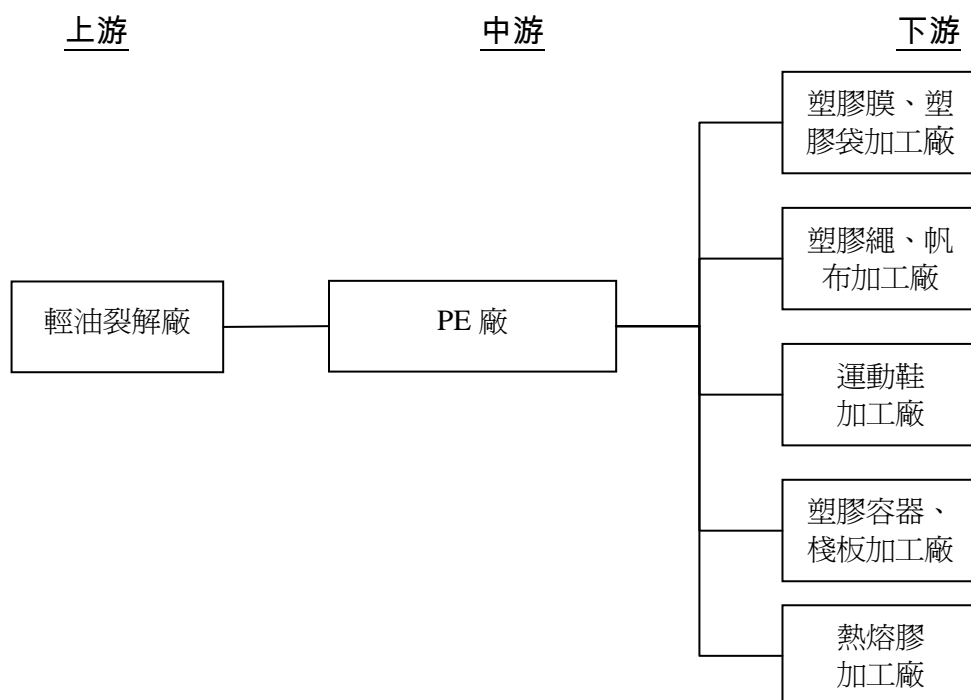
(4)高純度節能應用無機材料

(二)產業概況：

1.說明產業之現況與發展

自台塑六輕投產後，我國 PE/EVA 生產量逐年增加，近年則已大致維持穩定，目前國內共有本公司、台塑公司與亞聚公司三家 PE/EVA 生產廠家，一百年總生產量達 106 萬 2 千公噸，其中 HDPE 為 51 萬 5 千公噸，LLDPE 為 18 萬 3 千公噸，LDPE(含 EVA)為 36 萬 3 千公噸，在國內市場需求方面，一百年國內 HDPE 總需求量為 33 萬 3 千公噸，LLDPE 總需求量為 19 萬 2 千公噸，LDPE(含 EVA)總需求量為 23 萬 2 千公噸，雖整體國內市場呈現供過於求現象，但因進口關稅偏低且價格具有競爭力，故進口料仍佔一定比例。

2.產業上、中、下游之關聯性



本公司長期以來即與台灣中油公司保持良好的上下游關係，相輔相成。爾後將積極尋求與台灣中油公司建立更緊密切之合作夥伴關係。國內之 PE 生產廠商共有三家，約各自呈其供銷體系，唯本公司仍將精益求精，提高產品之質與量，供應優異之

產品給為數眾多之下游加工廠商，以提高加工品之水準與共同開發市場。

3.產品之各種發展趨勢及競爭情形

在內銷方面，目前國內共有三家 PE 與 EVA 生產廠商，多年來約已各自呈其供銷體系，在外銷市場方面，我國向為 PE 與 EVA 等石化產品主要出口國，出口地區以大陸、東南亞與南亞市場為主，主要競爭對象除中東與部份歐美遠洋貨外，亞洲地區仍有日本、韓國、泰國、新加坡、馬來西亞、印度、印尼與中國大陸等地廠商，近年來地方保護主義抬頭，包含東協與大陸等國都陸續實施差異化關稅政策，對我國石化產品競爭力大受影響，加上中東與大陸地區陸續有新的大型石化計劃投產，其挾強大的低價成本優勢或佔地利之便，對亞洲市場供需狀況也將造成相當的威脅，幸而目前政府正積極展開貿易談判，以化解差異化關稅所造成之不利局面，另外本公司也將持續開發高品質需求與高價位接受度之客戶，同時積極強化國際行銷能力，佈局印度、巴基斯坦、越南、中東以及東歐等地區，避免市場過度集中之風險。

(三)技術及研發概況：

1.最近年度及截至年報刊印日止投入之研發費用

單位：新台幣仟元

	一〇〇年度	一〇一年第一季
研發費用	62,647	16,867

2.開發成功之技術或產品

	項目	用途及成果
1.	專用滾塑材料開發	創造差異化產品、開發新市場
2.	高密度淋膜材料性能提升	創造差異化產品、開發新市場
3.	專用瓶蓋材料開發	新材料、開發新市場
4.	改性聚烯烴材料研發及其應用開發	新材料、加工技術
5.	熱熔膠材料應用及性能提升	開發新市場、新客戶
6.	吸震與無膠接著環保彈性材料開發	創新技術、創新材料
7.	節能與光學產業用之聚烯烴原料及其應用材料開發	創新技術、創新材料、開發新市場
8.	各項資訊蒐集與專案評估	進行投資評估參考



(四) 長、短期業務發展計畫

在短程業務規劃上，在內銷方面盡力滿足內銷客戶需求，擴大內銷市場佔有率，同時積極配合客戶開發高附加價值產品，以提升國內加工廠商之競爭力，在外銷方面深耕大陸市場，加強與當地台商之關係，並以領先的品質，搶佔高品質需求與高價位市場，另一方面則積極拓展東南亞、南亞、西亞、中東、美洲等市場，以分散市場過份集中之風險，此外全面提升服務品質，並改善產品結構，並發展差異化、客製化之利基型市場，以避開低價之惡性競爭。

長期業務規劃上則積極找尋上、下游整合機會，規劃於大陸或中東地區設廠，一方面便於掌握上游原物料成本，再者亦可貼近市場，同時降低運輸成本，提升整體競爭力。

二、市場及產銷概況：

(一) 市場分析：

1. 主要產品之銷售地區

國內聚乙烯(PE)塑膠原料中，本公司與亞洲聚合公司及台灣塑膠公司製造低密度聚乙烯(LDPE)與乙烯醋酸乙烯酯(EVA)。而高密度聚乙烯(HDPE)及線型低密度聚乙烯(LLDPE)則由本公司與台灣塑膠公司製造。

本公司 PE/EVA 之銷售，內銷約占 46%，外銷則占 54%。外銷地區遍及香港、大陸、日本、韓國、新加坡、菲律賓、越南、馬來西亞、泰國、印尼、英國、美國、加拿大、印度、巴基斯坦、俄羅斯、墨西哥、馬其頓、南非、澳大利亞、阿拉伯、孟加拉、阿根廷、巴西、伊朗、以色列、智利、哥斯大黎加、哥倫比亞、紐西蘭、瑞典、祕魯、巴拉圭、尼泊爾、敘利亞、克羅埃西亞、埃及等地，其中外銷 75% 的訂單來自香港及大陸地區，而外銷的塑膠原料中，以乙烯醋酸乙烯酯(EVA)為主，高密度聚乙烯(HDPE)次之，其餘為低密度聚乙烯(LDPE)及線型低密度聚乙烯(LLDPE)。

2.市場占有率

本公司低密度聚乙烯(LDPE)內銷市場約佔 4%，亞聚公司及台灣塑膠公司供應 18%，其餘 78%則為進口貨。乙烯醋酸乙烯酯(EVA)內銷市場本公司約佔 47%，亞聚公司、台灣塑膠公司供應 30%，其他進口貨約佔 23%。高密度聚乙烯(HDPE)方面，本公司內銷市場佔有率約 20%左右，線型低密度聚乙烯(LLDPE)市場佔有率也約佔 13%，其餘則由台灣塑膠公司與進口貨供應。由於國內合計生產量已超過國內的需求量，本公司致力拓展外銷來消化多餘的產量，以便達到產銷平衡。

3.市場未來之供需狀況與成長性

日本 311 地震之後，許多日本廠商向外尋找第二供應商，且因核能問題，加速全球新能源的發展，未來在太陽能電池相關產品仍會有穩定的成長空間。此外，全球發泡、熱融膠產業亦維持穩定成長，未來本公司的 EVA 產品在市場上依然具有很大的優勢。

但目前整體經濟受到歐債危機、大陸抗通膨、緊縮銀根政策的影響，導致下游客戶需求面趨向保守；加上中東情勢緊張，伊朗核武爭議，歐美國家恐對伊朗進行進一步的經濟制裁，使得原油及乙烯價格易漲難跌。面對上下游的不利因素，可能會壓縮整體獲利空間，所幸本公司產品以發展高附加價值應用為主，仍具有一定的成長空間。

4.競爭利基

本公司向來以正派經營著稱，我們的經營理念是篤實穩健、專業務實、追求卓越及服務社會。目前具體的營運策略，是以有限的乙烯原料，製造與銷售附加價格較高的產品，並藉不斷地改變產品結構，來創造更大的利潤。

本公司在台中及台南設有分公司，並於香港與上海亦設立子公司，以拓展香港與大陸地區之業務，同時更在林口成立研究發展處，以客戶服務及產品研發為主。研究發展處除研究發展新產品之外，並致力開發產品新用途、介紹新產品等以協助客戶改進加工技術，如今效果良好深獲加工廠商之肯定。



5.發展遠景之有利、不利因素與因應對策

發展遠景之有利因素：

- (1)與中油維持良好的供應鏈關係多年，也採彈性的執行措施，多方面取得穩定的乙烯供應，維持原料貨源供應的穩定。
- (2)與下游客戶長期配合，已發展為合作的夥伴關係，除穩定的配合彼此的供銷外，也進行技術上的合作與交流，協同開發新產品及其應用。
- (3)隨著中國大陸經濟高度成長，對石化製品的需求大增，本公司藉著技術與品質領先的優勢，加上地利之便，成為進軍大陸市場的利基。
- (4)積極佈局多處新興市場的成效良好，將繼續針對不同地區及不同產品，以符合其市場區隔的產品需求，開拓新興經濟體之市場。

不利因素與因應對策：

- (1)中國大陸、中東與印度等地區的大型石化工廠，相繼開發與擴產，多係上下游一貫廠，自有其成本的優勢。本公司除積極開發高單價值產品，以獲取較大利潤，也積極開拓新市場與產品的新應用，並提高生產技術效能，以降低生產成本。
- (2)國內石化政策未明，中油四輕、五輕遷廠、改建爭議遲遲未獲解決，影響石化相關中下游產業的國際競爭力，面對台塑與低價進口貨的市場競爭，本公司亦利用本身獨特的高壓生產設備的特性，製造特殊而多樣化的產品，增加本公司產品與下游客戶產品的附加價值，以達與下游共存共榮的目標，提升國內客戶產品之水準。
- (3)自 98 年起中國大陸對東協成員國輸入之 LLDPE 及 EVA 已調降為零關稅，然對台灣輸入的該兩項產品卻未能列入兩岸經濟合作架構協議(ECFA)的早收清單，對於以出口大陸為主的台灣石化產業，已因不平等關稅障礙，競爭力大受影響，目前政府正在積極進行 ECFA 後續貿易協商，若能順利通過，則至少在大陸市場將可維持與東協成員國相當之關稅優惠；此外，本公

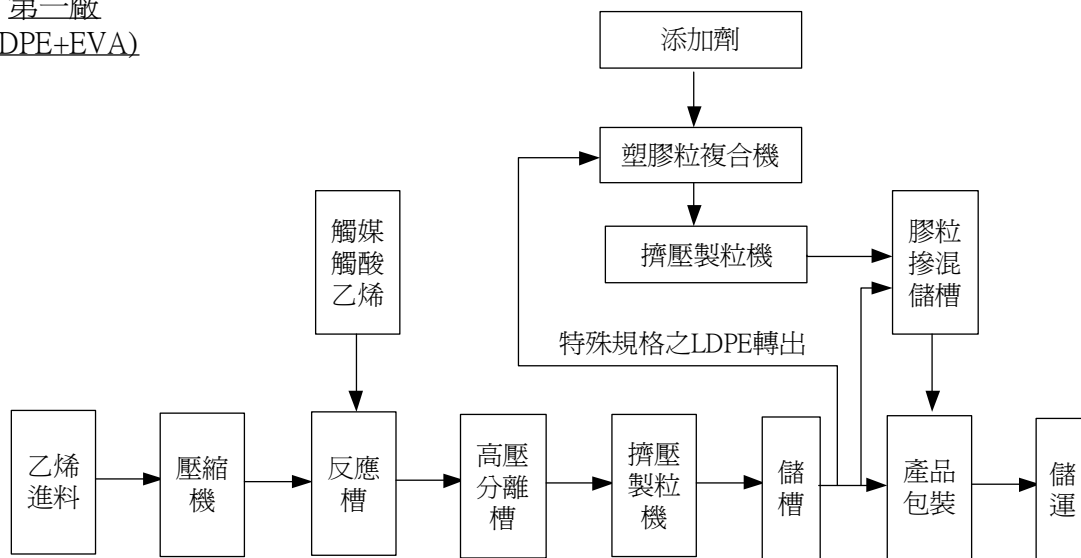
司未來也將極力擴大內銷市佔率，對大陸市場尤其是台商與核銷廠則需設法擴大與鞏固，同時積極拓展大陸或東南亞以外的通路，降低市場過度集中之風險。

(二) 主要產品之重要用途及產製過程

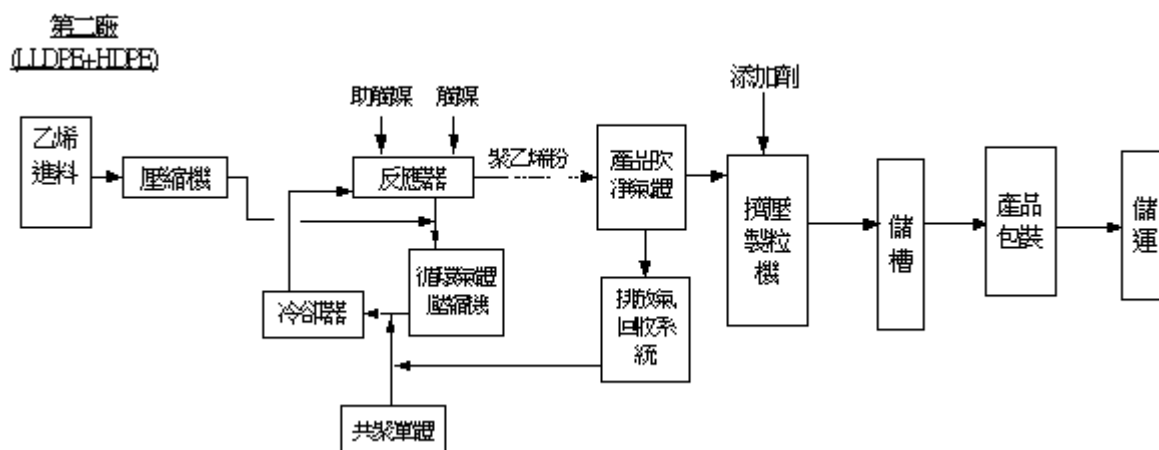
本公司的聚乙烯塑膠粒供應國內外加工廠，經加工後製成常生活必需的各種塑膠用品，舉凡如塑膠袋、手提袋、食品袋、塑膠膜、氣泡布、編織袋、編織帆布、沙窗網、漁網、繩索、塑膠管、塑膠花(樹)、塑膠草皮、塑膠飯盒、塑膠容器、瓶子、籃子、箱子、啤酒箱、瓶蓋、不織布、地毯背膠，甚至粘著紙箱用之熱熔膠等等，實在不勝枚舉，由於 PE 無毒且易加工，新產品仍在不斷地增加。

產製低密度聚乙烯(LDPE)及乙烯醋酸乙烯酯(EVA)的過程是將原料乙烯(成品 LDPE)或乙烯、乙酸乙烯酯(成品 EVA)經多次加壓後飼進高壓反應器內，以有機過氧化物為觸媒，進行聚合反應，聚合半成品經切粒後包裝為成品，未反應氣體則反覆循環使用。

第一廠
(LDPE+EVA)



產製高密度聚乙烯(HDPE)及線型低密度聚乙烯(LLDPE)的過程是將原料乙烯(成品 HDPE)或乙烯、丁烯(成品 LLDPE)，加壓飼進反應器，並加入過度金屬觸媒，行聚合反應，粉粒狀半成品經製粒後包裝成市售成品，未反應氣體經分離後，亦再循環使用。



(三) 主要原料之供應狀況。

本公司聚乙烯塑膠產品的基本原料為乙烯，係主要由台灣中油公司提供，且部分仰賴進口乙烯來補充中油公司供應不足。部份 EVA 之原料，亦即醋酸乙烯酯(VAM)，現可由大連化工公司充分供應。至於其他的填充料因使用數量較少或國內無產製，大部分仍由國外進口。

(四)最近二年度任一年度中曾占進(銷)貨總額百分之十以上之客戶名稱及其進(銷)貨金額與比例，並說明其增減變動原因

1.占進貨總額百分之十以上之客戶名稱及其進貨金額與比例：

單位：新台幣仟元

項目	一〇〇年度				九十九年度				一〇一年度截至前一季止			
	名稱	金額	占全年度進貨淨額比率(%)	與發行人之關係	名稱	金額	占全年度進貨淨額比率(%)	與發行人之關係	名稱	金額	占當年度截至前一季止進貨淨額比率(%)	與發行人之關係
1	台灣中油(股)公司	6,173,651	68	無	台灣中油(股)公司	6,231,714	70	無	台灣中油(股)公司	1,674,466	71	無
2	其他	2,925,993	32	註 2	其他	2,681,701	30	註 2	其他	679,482	29	註 2
	進貨淨額	9,099,644	100		進貨淨額	8,913,415	100		進貨淨額	2,353,948	100	

註 1：列明最近二年度進貨總額百分之十以上之供應商名稱及其進貨金額與比例，但因契約約定不得揭露供應商名稱或交易對象為個人且非關係人者，得以代號為之。

註 2：均無進貨總額超過百分之十以上之供應商，其中向關係人進貨之比率：100 年度：8%；99 年度：4%；101 年第一季：7%。
進貨增減變動原因：進貨無明顯變動。

2.占銷貨總額百分之十以上之客戶名稱及其銷貨金額與比例：

單位：新台幣仟元

項目	一〇〇年度				九十九年度				一〇一年度截至前一季止			
	名稱	金額	占全年度銷貨淨額比率 (%)	與發行人之關係	名稱	金額	占全年度銷貨淨額比率 (%)	與發行人之關係	名稱	金額	占當年度截至前一季止銷貨淨額比率 (%)	與發行人之關係
1	A 客戶	1,567,341	12	無	A 客戶	未達 10%	—	無	A 客戶	未達 10%	—	無
2	其他	11,661,306	88	註 2	其他	12,591,064	100	註 2	其他	3,068,639	100	註 2
	銷貨淨額	13,228,647	100		銷貨淨額	12,591,064	100		銷貨淨額	3,068,639	100	

註 1：列明最近二年度銷貨總額百分之十以上之供應商名稱及其進貨金額與比例，但因契約約定不得揭露供應商名稱或交易對象為個人且非關係人者，得以代號為之。

註 2：均無銷貨總額超過百分之十以上之客戶，其中向關係人銷貨之比率：100 年度：7%；99 年度：8%；101 年第一季：7%。
銷貨增減變動原因：一〇〇年度該客戶擴產需求增加所致。



(五) 最近二年度生產量值

單位：公噸/仟元

生產 量值 主要產品	年度	一〇〇年度			九十九年度		
		產能	產量	產值	產能	產量	產值
LDPE/EVA		100,000	96,542	4,657,708	100,000	96,330	4,277,544
HDPE/LLDPE		130,000	118,154	5,034,864	130,000	134,737	5,353,809
合 計		230,000	214,696	9,692,572	230,000	231,067	9,631,353

(六) 最近二年度銷售量值

單位：公噸/仟元

銷售 量值 主要產品	年度	一〇〇年度				九十九年度			
		內 銷		外 銷		內 銷		外 銷	
		量	值	量	值	量	值	量	值
LDPE/EVA		26,201	2,098,861	74,835	6,076,097	33,895	2,205,396	67,449	4,501,876
HDPE/LLDPE		89,699	4,012,315	22,882	1,041,374	95,918	4,211,642	37,367	1,672,149
合 計		115,900	6,111,176	97,717	7,117,471	129,813	6,417,038	104,816	6,174,025



三、從業員工最近二年度及截至年報刊印日止從業員工人數、平均服務年資、平均年齡及學歷分布比率

年 度		100 年度	99 年度	當 年 度 截 至 101 年 5 月 17 日 (註)
員 工 人 數	職 員	211	213	208
	工 員	204	200	204
	合 計	415	413	412
平 均 年 歲		47.08	46.70	47.53
平 均 服 務 年 資		19.12	18.77	19.56
學 歷 分 布 比 率	博 士	1.45%	1.69%	1.46%
	碩 士	13.73%	12.83%	13.35%
	大 專	55.67%	55.22%	55.82%
	高 中	21.20%	21.79%	21.36%
	高 中 以 下	7.95%	8.47%	8.01%

註：應填列截至年報刊印日止之當年度資料。

四、環保支出資訊：

(一)最近年度及截至年報刊印日止，因污染環境所受損失(包括賠償)及處分之總額：

	當 年 度 截 至 一〇一年五月十七日	一〇〇年度
污染狀況(種類、程度)	設備元件揮發性有機物超過空氣污染管制及排放標準	無
賠償對象或處分單位	高雄市環保局	無
賠償金額或處分情形	罰鍰 10 萬元	無

(二) 說明未來因應對策（包括改善措施）及可能之支出：

未來元件發現洩漏且無法於 20 天內完成修復者，依規定採網路申報方式提報環保署，並加強巡檢及員工教育訓練。

本公司預計一〇一一年度環保資本支出如下：

單位：新台幣仟元

擬設置之防治污染設備或支出內容	預計改善情形	金額
1. 新建高雄廠 20 噸/hr 鍋爐及公用區	節能及災害防止	99,000
2. 全廠新建 RTO 工程	節能及汙染防止	72,000
3. 二廠 E-4002 Cycle Gas cooler 更新	節能及災害防止	14,500
4. 更新二廠空壓機(K-8601)	節能及災害防止	6,200
5. 申購一廠反應器馬達備品 2 sets	災害防止	3,800
6. 申購 C-202C/E/F 次級壓縮機二段汽缸進出口閥配件	災害防止	3,000
7. 申購一組 Crank Shaft for C-307 Booster Compressor 更換用	災害防止	2,700
8. 申購 C-202C/E/F 次級壓縮機 Tie Rod 備品	災害防止	2,100
9. 申購 F-211~ F-218 Blower Unit 備台，不含馬達(1 組)	災害防止	1,800
10. 申購 C-202C/E/F 次級壓縮機 Strut Rod 備品	災害防止	1,800
11. 一廠 C-line C-201 & C-202 同步馬達線圈更新	災害防止	1,760
12. 申購 C-201C/E/F 壓縮機 FG 2nd/ 3rd Stage Piston 活塞備品(1 組)	災害防止	1,500
13. 申購一、二廠老舊控制閥更新	汙染及災害防止	1,200
14. 申購 Reactor 反應器 Stirrer Shaft / Center Bearing 等備品	災害防止	1,100
15. 申購 C-201C/E/F 壓縮機 Primary First Stage 汽缸內襯備品(1 組)	節能及災害防止	700
16. 申購 L-230 C/E/F Product Extruder FKC Variator 備品	災害防止	600
17. 申購一廠反應器 Let-down valve 更新 2 sets	汙染及災害防止	12,000
18. 二廠 Rx/Finish/Silo 三區部份樓板鏽蝕更新	災害防止	5,000
19. 申購 let-down valve body 4 組備品	災害防止	3,000
20. 申購一組 E-202F/E/C Primary Compressor Inter Cooler 更新	災害防止	2,500
21. 申購一廠 MCC 盤老舊設備更新	災害防止	1,800
22. 增設一廠 C/EF-line 反應器的 Let-down valve 監視錄影系統	汙染及災害防止	600
23. 更新 J-310 A/B Treated Water Pump	災害防止	300
24. 一廠 VOC PUMP 改善案	汙染防止	300
合計		239,260

(三) 因應歐盟有害物質限用指令 (RoHS)：

本公司已符合 RoHS 規範，且 RoHS 對本公司財務業務並無影響。



五、勞資關係：

(一)列示公司各項員工福利措施、進修、訓練、退休制度與其實施情形，以及勞資間之協議與各項員工權益維護措施情形：

1.員工福利措施

依據職工福利金條例，設置職工福利委員會依法提撥福利金，辦理各項福利事業，凡本公司之員工皆公平享有職工福利委員會提供之一切福利，職工福利金之保管、動用由職工福利委員會辦理。

2.員工進修及訓練

- (1)本公司訂有員工訓練辦法，每年均依規定進行員工訓練需求調查，完成年度訓練計劃，並編列預算，辦理各項訓練。凡員工職能訓練、管理訓練、專題講座、健康講座及各種研討會，均納入施訓範圍。員工可透過主管的工作教導，實體講授、教學光碟或網路學習等方式，參與學習。
- (2)為使員工訓練與晉升結合，特規範階層別晉升通識課程，要求員工積極研習。員工晉升時必須修畢規定的課程，始得正式升任。
- (3)對具有強烈學習意願及發展潛能員工，提供國內大學在職深造之補助，並輔以職務上調整之歷練，培育企業所需領導人才。
- (4)員工訓練均予紀錄存檔，每年員工至少要參加 8 小時之內部訓練，並列入考績參考之項目。
- (5)課程結束時均會辦理員工意見調查及檢討報告；於年度終了時亦會辦理滿意度調查，對員工訓練之意見及建議事項予以彙整，做為訓練作業改進之參考。

(6)本公司最近年度員工訓練支出情形：

單位：新台幣仟元

部門別	受訓人次	代表性課程名稱	訓練支出
董事長室	29	問題分析與決策邏輯等	2.8
總經理室	88	CFD（計算流體力學）技術人才培育課程等	95.6
副總經理室	11	石油化學煉油與輕油裂解、石化高值化等相關課程等	37.8
人事部	9	新勞動三法後石化產業因應之道等	1.9
稽核處	20	企業內控制度的意外-風險_評估、回應與監督等	10.8
資訊處	40	SharePoint 2010 企業內容管理等	40.1
法務處	10	公司法相關議題討論會等	1.0
財務部	10	企業如何處理詐欺與犯罪風險等	0.5
會計部	46	HFM 合併報表與上線實務演練等	5.2
業務處	199	國際海事危險貨物規則等	157.0
資材規劃處	8	企業內部控制制度－印信管理等	0.7
人資處	55	薪酬委員專業資格認證等	20.0
研究發展處	218	2011 亞洲太陽能電池封裝材料市場及技術高峰論壇等	141.0
專案管理部	33	工程圖面管理系統介紹等	16.5
董事會秘書室	6	股東會演練訓練等	0.5
高雄廠	140	高壓氣體特定設備操作人員等	327.0
合計	922		858.4

3.員工退休制度

除設置勞工退休準備金監督委員會，依法每月提撥薪資總額9%退休準備金，並自民國九十四年七月一日起，選用勞工退休金條例個人退休金專戶制之員工均能依法領取退休金。

4.勞資間之協議與各項員工權益維護措施情形

為建立有規則之勞資協議管道，定期召開勞資會議，有效解決勞資問題。

5.財務資訊透明有關人員，其取得主管機關指明之相關證照情形

部門	姓名	相關研習證照
會計處	會計經理 甘霖	發行人證券商證券交易所會計主管持續進修班
稽核處	稽核主任 陳勁州	企業內部控制制度在職訓練研習班-稽核作業實演篇 (100)證基企業內稽在職訓練字第1986號
		企業內部控制制度在職訓練研習班-自行檢查實務篇 (100)證基企業內稽在職訓練字第3141號

另本公司會計人員取得中華民國內部稽核協會內部稽核師合格



證書(證書文號：(證)字第 96200176 號)。

6. 員工行為或倫理守則

本公司『員工工作規則』訂有員工行為或倫理守則。『員工工作規則』，已書面化，裝訂成冊，全體員工人手一本，並需詳加閱讀，確實遵行，妥善保管及列入工作移交。

7. 工作環境與員工人身安全的保護措施

(1) 本公司已通過 ISO14001、OHSAS18001 管理系統認證，積極推動節約能源、防止災害、預防污染等改善活動。

(2) 為加強工安各項自主檢查，遵循由勞委會南檢所推薦、指導的「集團安全衛生伙伴區域聯防」制度，並積極參與仁大安全衛生促進會活動。

(3) 積極參與化學工業責任照顧協會(TRCA)活動並秉持其精神，協助承攬商建立安全衛生環管理系統，參與社區活動，關懷產品保障，以促進更美好的生活環境。

(4) 最近年度改善員工工作環境支出情形：

		單位：新台幣仟元
項次	摘要	金額(NT\$)
1	一廠控制室天花板整修	319
2	一廠控制室屋頂防水改善整建	900
3	二廠加工房及包裝區等樓板更新	1,085
4	二廠控制室及加工房週邊地下電纜槽水泥蓋板更新工程	346
5	一廠生產線現場廁所整修	130
6	一廠更衣室增設太陽能熱水器	160
合計		2,940

(5) 未來年度改善員工工作環境預算情形：

		單位：新台幣仟元
項次	摘要	預算金額(NT\$)
1	一廠品管課／安環課辦公室擴建工程	8,800
2	LLD 路面柏油鋪設	1,000
3	二廠 Rx／Finish／Silo 三區部份樓板鏽蝕更新	5,000
4	辦公大樓頂樓隔熱磚更換	2,500
合計		17,300

(二)列明最近年度及截至年報刊印日止，因勞資糾紛所遭受之損失，並揭露目前及未來可能發生之估計金額與因應措施，如無法合理估計者，應說明其無法合理估計之事實：

本公司一向重視勞資雙方溝通，勞資關係和諧。多年來未曾發生勞資糾紛，預計未來亦不會發生。

六、重要契約：

契約性質	當事人	契約起訖日期	主要內容	限制條款
1. 乙炔及丙烯購買合約	台灣中油(股)公司	100.1.1-100.12.31 101.1.1-101.12.31	乙炔及丙烯年合約量及計價方式。	無。
2. 100-1 無擔保公司債	受託人爲兆豐國際商業銀行信託部	100.1.19-105.1.19	本公司發行總額爲壹拾億元，每張面額爲壹佰萬元，發行價格爲依面額十足發行，發行期限五年，發行利率爲1.52%係採固定利率。	無。
3. 100-2 無擔保公司債	受託人爲兆豐國際商業銀行信託部	100.6.24-105.6.24	本公司發行總額爲壹拾億元，每張面額爲壹佰萬元，發行價格爲依面額十足發行，發行期限五年，發行利率爲1.55%係採固定利率。	無。



陸、財務概況

一、最近五年度簡明財務報告

(一) 簡明資產負債表

單位：新台幣仟元

年 度 項 目	最近五年度財務資料					當年度截至 101.03.31 財務資料(經 會計師核閱)	
	100年	99年	98年	97年	96年		
流動資產	11,222,288	8,954,854	6,519,136	4,834,374	7,303,502	11,830,320	
基金及投資	8,099,033	8,161,293	7,587,076	6,321,989	8,227,069	8,662,977	
固定資產	1,091,869	1,078,652	1,048,542	1,128,327	1,146,609	1,077,260	
無形資產	52,007	—	32,554	65,108	97,662	49,118	
其他資產	218,111	320,978	656,614	858,252	252,484	222,498	
資產總額	20,683,308	18,515,777	15,843,922	13,208,050	17,027,326	21,842,173	
流動負債	分配前	1,637,735	3,015,530	2,250,730	1,513,371	2,078,088	1,880,439
	分配後(註)	—	3,879,502	2,867,852	1,513,371	3,240,692	—
長期負債	2,037,881	43,580	43,580	1,043,580	1,693,580	2,038,249	
其他負債	761,643	756,663	762,644	754,205	752,958	750,454	
負債總額	分配前	4,437,259	3,815,773	3,056,954	3,311,156	4,524,626	4,669,142
	分配後(註)	—	4,679,745	3,674,076	3,311,156	5,687,230	—
股本	9,935,673	8,639,716	7,714,032	7,714,032	7,714,032	9,935,673	
資本公積	227,559	216,693	204,196	201,256	96,530	228,019	
保留盈餘	分配前	6,430,363	5,382,710	3,983,125	1,964,517	3,090,056	7,034,404
	分配後(註)	—	4,518,738	3,366,003	1,964,517	1,927,452	—
金融商品未實現損益	(328,831)	368,422	688,043	(246,930)	1,337,620	65,019	
累積換算調整數	199,064	20,017	191,020	227,613	150,702	128,455	
未認列為退休金 成本之淨損失	(77,298)	(87,394)	(157,837)	(128,876)	(97,259)	(77,298)	
股東權益	分配前	16,246,049	14,700,004	12,786,968	9,896,894	12,502,700	17,173,031
總額	分配後(註)	—	13,836,032	12,169,846	9,896,894	11,340,096	—

註：分配後數字，係依據次年度股東會決議之情形填列。

(二) 簡明損益表

單位：新台幣仟元

年度 項 目	最近五年度財務資料					當年度截至 101.03.31 財務資料(經 會計師核閱)	
	100年	99年	98年	97年	96年		
營業收入	13,228,647	12,591,063	10,473,794	12,002,152	11,914,045	3,068,639	
營業毛利	3,371,287	2,737,939	2,125,932	1,391,625	1,627,549	533,686	
營業損益	2,807,085	2,198,729	1,603,229	922,596	1,130,312	401,562	
營業外收入及利益	1,034,758	1,290,216	833,073	321,676	579,839	298,518	
營業外費用及損失	82,830	117,706	66,174	1,098,201	110,606	29,046	
繼續營業部門 稅前損益	3,759,013	3,371,239	2,370,128	146,071	1,599,545	671,034	
繼續營業部門 損益	3,207,599	2,942,387	2,017,860	73,733	1,462,968	604,041	
停業部門損益	—	—	—	—	—	—	
非常損益	—	—	—	—	—	—	
會計原則變動 之累積影響數	—	—	—	—	—	—	
本期損益	3,207,599	2,942,387	2,017,860	73,733	1,462,968	604,041	
每股盈餘	調整前	3.51	3.62	2.78	0.10	2.01	0.67
	調整後	3.51	3.15	2.16	0.08	1.56	0.67

註：九十九年度若干科目經重分類，俾配合一〇〇年度財務報表表達。

(三) 最近五年度簽證會計師及其查核意見

年度	會計師事務所	會計師姓名	查核意見
96年	勤業眾信會計師事務所	郭慈容、黃秀椿會計師	無保留意見
97年	勤業眾信會計師事務所	韋亮發、黃秀椿會計師	無保留意見
98年	勤業眾信聯合會計師事務所	韋亮發、黃秀椿會計師	無保留意見
99年	勤業眾信聯合會計師事務所	韋亮發、黃秀椿會計師	無保留意見
100年	勤業眾信聯合會計師事務所	韋亮發、黃秀椿會計師	無保留意見



二、最近五年度財務分析

(一) 台聚公司

分析項目		最近五年度財務分析(註1)					101年3月31日經會計師核閱財務資料	
		100年	99年	98年	97年	96年		
財務結構(%)	負債占資產比率	21.45	20.61	19.29	25.07	26.57	21.38	
	長期資金占固定資產比率	1,674.55	1,366.85	1,223.66	969.62	1,238.11	1,783.35	
償債能力(%)	流動比率	685.23	296.96	289.65	319.44	351.45	629.13	
	速動比率	589.55	257.43	242.76	251.70	281.59	541.43	
	利息保障倍數	15,121	13,391	6,976	417	3,086	8,264	
經營能力	應收款項週轉率(次)	16.11	16.37	18.75	18.17	14.69	14.15	
	平均收現日數	23	22	19	20	25	26	
	存貨週轉率(次)	7.54	9.35	8.63	8.85	7.84	6.65	
	應付款項週轉率(次)	10.35	11.94	20.41	15.88	12.96	10.94	
	平均銷貨日數	48	39	42	41	47	55	
	固定資產週轉率(次)	12.12	11.67	9.99	10.64	10.39	11.39	
	總資產週轉率(次)	0.64	0.68	0.66	0.91	0.70	0.56	
獲利能力	資產報酬率(%)	16.47	17.25	14.07	0.72	9.46	11.49	
	股東權益報酬率(%)	20.73	21.41	17.79	0.66	12.52	14.46	
	占實收資本比率(%)	營業利益	28.25	25.45	20.78	11.96	14.65	16.17
		稅前純益	37.83	39.02	30.72	1.89	20.74	27.02
		純益率(%)	24.25	23.37	19.27	0.61	12.28	19.68
		每股盈餘(元)	調整前	3.51	3.62	2.78	0.10	2.01
		調整後	3.51	3.15	2.16	0.08	1.56	0.67
現金流量	現金流量比率(%)	130.95	73.77	72.76	83.74	80.82	6.70	
	現金流量允當比率(%)	177.00	174.80	112.39	69.57	61.99	185.37	
	現金再投資比率(%)	5.73	8.52	9.71	0.75	6.34	0.54	
槓桿度	營運槓桿度	1.04	1.05	1.07	1.13	1.10	1.07	
	財務槓桿度	1.01	1.01	1.02	1.05	1.05	1.02	

請說明最近二年度各項財務比率變動原因。(若增減變動未達 20% 者可免分析)

- 1.長期資金占固定資產比率、流動比率、速動比率及現金流量比率分別增加 23%、131%、129%、78%；現金再投資比率減少 33%；主要係本年度發行公司債及償還短期借款，使流動負債減少長期負債增加所致。
- 2.平均銷貨日數增加 23%；主要係因本年度存貨庫存增加所致。

註 1：財務資料均經會計師簽證。

註 2：九十九年度若干科目經重分類，俾配合一〇〇年度財務報表表達。

(二) 台聚公司及子公司

年 度		最近五年度財務分析(註1)					
		100年	99年	98年	97年	96年	
財務結構 (%)	負債占資產比率	47.36	45.69	49.24	53.29	51.18	
	長期資金占固定資產比率	237.58	256.14	239.30	204.31	261.70	
償債能力 (%)	流動比率	217.74	223.98	195.68	178.11	206.10	
	速動比率	167.55	175.72	155.43	136.16	146.53	
	利息保障倍數	3,293	2,964	1,647	(67)	591	
經營能力	應收款項週轉率(次)	8.15	8.87	8.33	8.03	8.03	
	平均收現日數	45	41	44	45	45	
	存貨週轉率(次)	6.79	8.14	7.47	7.45	6.93	
	應付款項週轉率(次)	13.53	12.96	13.65	13.75	11.64	
	平均銷貨日數	54	45	49	49	53	
	固定資產週轉率(次)	3.74	4.36	3.65	3.95	4.51	
	總資產週轉率(次)	1.04	1.13	0.98	1.23	1.13	
獲利能力	資產報酬率(%)	9.35	10.33	8.13	(1.18)	5.50	
	股東權益報酬率(%)	16.94	18.98	15.69	(4.31)	9.72	
	占實收 資本比率(%)	營業利益	57.44	65.21	51.82	(7.01)	32.49
		稅前純益	61.02	70.00	56.53	(11.75)	35.13
	純益率(%)	8.35	8.40	7.42	(1.82)	3.94	
	每股盈餘(元)	調整前	3.51	3.62	2.78	0.1	2.01
		調整後	3.51	3.15	2.16	0.08	1.56
現金流量	現金流量比率(%)	23.32	36.17	40.51	25.59	14.12	
	現金流量允當比率(%)	110.74	118.93	51.87	24.71	8.17	
	現金再投資比率(%)	4.71	7.70	10.66	4.31	2.81	
槓桿度	營運槓桿度	1.27	1.27	1.39	(1.74)	1.59	
	財務槓桿度	1.03	1.04	1.08	0.50	1.28	

請說明最近二年度各項財務比率變動原因。(若增減變動未達 20% 者可免分析)
現金流量比率及現金再投資比率分別減少 36%、39%：主要係本年度合併營業活動淨現金流量減少所致。

註 1：財務資料均經會計師簽證。

註 2：九十九年度若干科目經重分類，俾配合一〇〇年度財務報表表達。

註 3：年報本表末端，應列示如下之計算公式：

1. 財務結構

(1) 負債占資產比率 = 負債總額 / 資產總額。

(2) 長期資金占固定資產比率 = (股東權益淨額 + 長期負債) / 固定資產淨額。

2. 償債能力

(1) 流動比率 = 流動資產 / 流動負債。

(2) 速動比率 = (流動資產 - 存貨 - 預付費用) / 流動負債。



(3)利息保障倍數＝所得稅及利息費用前純益／本期利息支出。

3.經營能力

(1)應收款項(包括應收帳款與因營業而產生之應收票據)週轉率＝銷貨淨額／各期平均應收款項(包括應收帳款與因營業而產生之應收票據)餘額。

(2)平均收現日數＝365／應收款項週轉率。

(3)存貨週轉率＝銷貨成本／平均存貨額。

(4)應付款項(包括應付帳款與因營業而產生之應付票據)週轉率＝銷貨成本／各期平均應付款項(包括應付帳款與因營業而產生之應付票據)餘額。

(5)平均銷貨日數＝365／存貨週轉率。

(6)固定資產週轉率＝銷貨淨額／固定資產淨額。

(7)總資產週轉率＝銷貨淨額／資產總額。

4.獲利能力

(1)資產報酬率＝〔稅後損益＋利息費用×(1－稅率)〕／平均資產總額。

(2)股東權益報酬率＝稅後損益／平均股東權益淨額。

(3)純益率＝稅後損益／銷貨淨額。

(4)每股盈餘＝(稅後淨利－特別股股利)／加權平均已發行股數。(註4)

5.現金流量

(1)現金流量比率＝營業活動淨現金流量／流動負債。

(2)淨現金流量允當比率＝最近五年度營業活動淨現金流量／最近五年度(資本支出＋存貨增加額＋現金股利)。

(3)現金再投資比率＝(營業活動淨現金流量－現金股利)／(固定資產毛額＋長期投資＋其他資產＋營運資金)。(註5)

6.槓桿度：

(1)營運槓桿度＝(營業收入淨額－變動營業成本及費用)／營業利益(註6)。

(2)財務槓桿度＝營業利益／(營業利益－利息費用)。

註4：上開每股盈餘之計算公式，在衡量時應特別注意下列事項：

- 1.以加權平均普通股股數為準，而非以年底已發行股數為基礎。
- 2.凡有現金增資或庫藏股交易者，應考慮其流通期間，計算加權平均股數。
- 3.凡有盈餘轉增資或資本公積轉增資者，在計算以往年度及半年度之每股盈餘時，應按增資比例追溯調整，無庸考慮該增資之發行期間。
- 4.若特別股為不可轉換之累積特別股，其當年度股利(不論是否發放)應自稅後淨利減除、或增加稅後淨損。特別股若為非累積性質，在有稅後淨利之情況，特別股股利應自稅後淨利減除；如為虧損，則不必調整。

註5：現金流量分析在衡量時應特別注意下列事項：

- 1.營業活動淨現金流量係指現金流量表中營業活動淨現金流入數。
- 2.資本支出係指每年資本投資之現金流出數。
- 3.存貨增加數僅在期末餘額大於期初餘額時方予計入，若年底存貨減少，則以零計算。
- 4.現金股利包括普通股及特別股之現金股利。
- 5.固定資產毛額係指扣除累計折舊前之固定資產總額。

註6：發行人應將各項營業成本及營業費用依性質區分為固定及變動，如有涉及估計或主觀判斷，應注意其合理性並維持一致。

三、最近年度財務報告之監察人審查報告

台灣聚合化學品股份有限公司監察人查核報告書

董事會造送本公司一〇〇年度營業報告書、經勤業眾信聯合會計師事務所韋亮發會計師暨黃秀椿會計師查核簽證之財務報表（包括個別財務報表及合併財務報表）、盈餘分派案，經本監察人等查核認為符合公司法等相關法令，爰依公司法第二一九條之規定，備具報告書，敬請鑒核。

此上
本公司一〇一年股東常會

台灣聚合化學品股份有限公司

監 察 人：周 新 懷



黃 光 哲



中 華 民 國 一 〇 一 年 三 月 二 十 八 日



四、最近年度財務報表

會計師查核報告

台灣聚合化學品股份有限公司 公鑒：

台灣聚合化學品股份有限公司民國一〇〇年及九十九年十二月三十一日之資產負債表，暨民國一〇〇年及九十九年一月一日至十二月三十一日之損益表、股東權益變動表及現金流量表，業經本會計師查核竣事。上開財務報表之編製係管理階層之責任，本會計師之責任則為根據查核結果對上開財務報表表示意見。

本會計師係依照會計師查核簽證財務報表規則及一般公認審計準則規劃並執行查核工作，以合理確信財務報表有無重大不實表達。此項查核工作包括以抽查方式獲取財務報表所列金額及所揭露事項之查核證據、評估管理階層編製財務報表所採用之會計原則及所作之重大會計估計，暨評估財務報表整體之表達。本會計師相信此項查核工作可對所表示之意見提供合理之依據。

依本會計師之意見，第一段所述財務報表在所有重大方面，係依照證券發行人財務報告編製準則、商業會計法及商業會計處理準則中與財務會計準則相關之規定暨一般公認會計原則編製，足以允當表達台灣聚合化學品股份有限公司民國一〇〇年及九十九年十二月三十一日之財務狀況，暨民國一〇〇年及九十九年一月一日至十二月三十一日之經營成果及現金流量。

台灣聚合化學品股份有限公司民國一〇〇及九十九年度之合併財務報表，業經本會計師出具無保留意見之查核報告在案，備供參考。

勤業眾信聯合會計師事務所

會計師 韋 亮 發

會計師 黃 秀 椿

韋亮發



黃秀椿



財政部證券暨期貨管理委員會核准文號
台財證六字第 0920123784 號

財政部證券暨期貨管理委員會核准文號
台財證六字第 0920123784 號

中 華 民 國 一 〇 一 年 三 月 十 五 日



台灣聚合化學品股份有限公司

資產負債表

民國一〇〇年及九十九年十二月三十一日

代 碼	資 產	一〇〇年十二月三十一日		九十九年十二月三十一日	
		金 額	%	金 額	%
	流動資產 (附註二)				
1100	現金及約當現金 (附註二及四)	\$ 5,677,835	28	\$ 2,741,886	15
1310	公平價值變動列入損益之金融資產－流動 (附註二及五)	2,887,884	14	3,339,418	18
1320	備供出售金融資產－流動 (附註二及六)	66,326	-	93,045	-
1330	持有至到期日金融資產－流動 (附註二及七)	-	-	49,926	-
1120	應收票據 (附註二、三及八)	116,960	1	104,527	1
1140	應收帳款－淨額 (附註二、三及八)	607,968	3	589,565	3
1150	應收票據及帳款－關係人 (附註二四)	70,564	-	132,909	1
1160	其他應收款	35,443	-	43,527	-
1180	其他應收款－關係人 (附註二四)	124,454	1	287,555	2
1210	存貨 (附註二及九)	1,488,634	7	1,125,639	6
1286	遞延所得稅資產－流動 (附註二及二十)	3,680	-	6,555	-
1291	受限制資產－流動 (附註二五)	64,112	-	364,000	2
1298	預付費用及其他流動資產	78,428	-	76,302	-
11XX	流動資產合計	<u>11,222,288</u>	<u>54</u>	<u>8,954,854</u>	<u>48</u>
	長期投資 (附註二、六、十及十一)				
1421	採權益法之長期股權投資	6,870,916	33	6,819,193	37
1450	備供出售金融資產－非流動	952,304	5	1,066,287	6
1480	以成本衡量之金融資產－非流動	275,813	1	275,813	1
14XX	長期投資合計	<u>8,099,033</u>	<u>39</u>	<u>8,161,293</u>	<u>44</u>
	固定資產 (附註二、十二及二五)				
	成 本				
1501	土 地	238,137	1	238,137	1
1511	土地改良物	70,672	-	71,611	-
1521	廠房建築及設備	398,819	2	390,820	2
1531	機器及設備	3,093,103	15	3,098,534	17
1551	交通及運輸設備	28,985	-	29,565	-
1572	修護零件	15,402	-	24,020	-
1681	其他設備	81,423	1	87,928	1
15X1	成本合計	3,926,541	19	3,940,615	21
15X8	重估增值	449,376	2	456,089	3
15XY	成本及重估增值合計	4,375,917	21	4,396,704	24
15X9	減：累計折舊	3,342,811	16	3,363,185	18
		1,033,106	5	1,033,519	6
1670	未完工程及預付設備款	58,763	1	45,133	-
15XX	固定資產淨額	<u>1,091,869</u>	<u>6</u>	<u>1,078,652</u>	<u>6</u>
	無形資產				
1720	專利權 (附註二)	52,007	-	-	-
	其他資產				
1820	存出保證金	24,802	-	19,706	-
1830	遞延費用 (附註二)	20,059	-	19,066	-
1860	遞延所得稅資產－非流動 (附註二及二十)	85,313	-	93,501	1
1887	受限制資產－非流動 (附註二五)	-	-	101,000	1
1888	非營業用資產 (附註二及十三)	87,937	1	87,705	-
18XX	其他資產合計	<u>218,111</u>	<u>1</u>	<u>320,978</u>	<u>2</u>
1XXX	資 產 總 計	<u>\$ 20,683,308</u>	<u>100</u>	<u>\$ 18,515,777</u>	<u>100</u>



單位：新台幣仟元，惟每股面額為元

代 碼	負 債 及 股 東 權 益	一〇〇年十二月三十一日		九十九年十二月三十一日	
		金 額	%	金 額	%
	流動負債（附註二）				
2100	短期借款（附註十四）	\$ -	-	\$ 650,000	4
2110	應付短期票券（附註十五）	-	-	349,895	2
2140	應付帳款	659,236	3	917,975	5
2150	應付帳款－關係人（附註二四）	139,255	1	187,868	1
2160	應付所得稅（附註二及二十）	360,284	2	325,911	2
2170	應付費用（附註十七及十九）	395,399	2	368,865	2
2180	公平價值變動列入損益之金融負債－流動 （附註二及五）	-	-	4,512	-
2190	其他應付款項－關係人（附註二四）	23,130	-	160,631	1
2216	應付股利	7,947	-	6,218	-
2261	預收貨款	40,789	-	16,763	-
2298	其他流動負債（附註九）	11,695	-	26,892	-
21XX	流動負債合計	1,637,735	8	3,015,530	17
	長期負債（附註十二、十六及二五）				
2410	應付公司債	1,994,301	9	-	-
	各項準備				
2510	土地增值稅準備（附註十二）	43,580	-	43,580	-
	其他負債				
2810	應計退休金負債（附註二及十八）	732,072	4	719,238	4
2820	存入保證金	4,836	-	5,707	-
2881	遞延貸項－聯屬公司間利益（附註二及二四）	22,320	-	23,494	-
2888	採權益法之長期股權投資貸項（附註二及十一）	2,415	-	8,224	-
28XX	其他負債合計	761,643	4	756,663	4
2XXX	負債合計	4,437,259	21	3,815,773	21
	股東權益（附註二、六、十一、十二、十八、十九 及二十）				
31XX	普通股股本－每股面額 10 元，額定及發行一一〇〇 年 993,567 仟股；九十九年 863,972 仟股	9,935,673	48	8,639,716	47
	資本公積				
3220	庫藏股票交易	86,179	-	68,785	-
3260	長期投資	129,663	1	136,191	1
3280	其 他	11,717	-	11,717	-
32XX	資本公積合計	227,559	1	216,693	1
	保留盈餘				
3310	法定盈餘公積	1,975,172	10	1,680,933	9
3350	未分配盈餘	4,455,191	21	3,701,777	20
33XX	保留盈餘合計	6,430,363	31	5,382,710	29
	股東權益其他項目				
3420	累積換算調整數	199,064	1	20,017	-
3430	未認列為退休金成本之淨損失	(77,298)	-	(87,394)	(1)
3450	金融商品未實現損益	(328,831)	(2)	368,422	2
3460	未實現重估增值	298,497	2	298,497	2
3480	庫藏股票一一〇〇年為 90,716 仟股；九十九年 為 52,302 仟股	(438,978)	(2)	(138,657)	(1)
34XX	股東權益其他項目合計	(347,546)	(1)	460,885	2
3XXX	股東權益合計	16,246,049	79	14,700,004	79
	負債及股東權益總計	\$ 20,683,308	100	\$ 18,515,777	100

後附之附註係本財務報表之一部分。

董事長：吳亦圭



經理人：張繼中



會計主管：甘霖



台灣聚合化學品股份有限公司



民國一〇〇年及九十九年一月一日至十二月三十一日

單位：新台幣仟元，惟
每股盈餘為元

代碼	一〇〇年度		九十九年度	
	金額	%	金額	%
4110	\$ 13,250,885	100	\$ 12,618,866	100
4170	(819)	-	(51)	-
4190	(21,419)	-	(27,752)	-
4000	13,228,647	100	12,591,063	100
5000	9,857,360	75	9,853,124	78
5910	3,371,287	25	2,737,939	22
5920	285	-	(6,363)	-
	3,371,572	25	2,731,576	22
	營業費用（附註二、十八、十九、二一及二四）			
6100	257,160	2	290,702	2
6200	244,680	2	187,956	2
6300	62,647	-	54,189	-
6000	564,487	4	532,847	4
6900	2,807,085	21	2,198,729	18
	營業外收入及利益			
7110	41,431	-	24,356	-
7121	760,967	6	1,097,450	9
7122	79,263	1	67,217	1
7130	13,805	-	7,223	-
7140	12,801	-	2,046	-
7160	58,741	1	-	-

(接次頁)



(承前頁)

代碼		一〇〇年度			九十九年度				
		金	額	%	金	額	%		
7210	租金收入－淨額（附註二四）	\$	17,147	-	\$	15,408	-		
7310	金融資產評價利益－淨額（附註二、五及二三）		-	-		30,138	-		
7480	其他（附註九及二四）		<u>50,603</u>	-		<u>46,378</u>	-		
7100	營業外收入及利益合計		<u>1,034,758</u>	<u>8</u>		<u>1,290,216</u>	<u>10</u>		
	營業外費用及損失								
7510	利息支出－減資本化金額後之淨額（附註二、十二及二三）		25,025	1		25,364	-		
7530	處分固定資產損失（附註二及十二）		2,301	-		612	-		
7560	兌換損失－淨額（附註二）		-	-		25,026	-		
7580	財務費用		1,610	-		1,599	-		
7620	閒置資產費用（附註十三）		1,612	-		1,800	-		
7610	災害損失（附註九）		-	-		12,637	-		
7640	金融資產評價損失－淨額（附註二、五及二三）		16,715	-		-	-		
7650	金融負債評價損失－淨額（附註二、五及二三）		12,041	-		14,472	-		
7880	其他（附註二四）		<u>23,526</u>	-		<u>36,196</u>	<u>1</u>		
7500	營業外費用及損失合計		<u>82,830</u>	<u>1</u>		<u>117,706</u>	<u>1</u>		
7900	稅前利益		3,759,013	28		3,371,239	27		
8110	所得稅費用（附註二及二十）		<u>551,414</u>	<u>4</u>		<u>428,852</u>	<u>4</u>		
9600	淨利	\$	<u>3,207,599</u>	<u>24</u>	\$	<u>2,942,387</u>	<u>23</u>		
代碼		稅	前	稅	後	稅	前	稅	後
	每股盈餘（附註二二）								
9750	基本每股盈餘	\$	<u>4.11</u>	\$	<u>3.51</u>	\$	<u>3.61</u>	\$	<u>3.15</u>
9850	稀釋每股盈餘	\$	<u>4.11</u>	\$	<u>3.51</u>	\$	<u>3.61</u>	\$	<u>3.15</u>

假設已達控制力之被投資公司買賣及持有本公司股票不視為庫藏股票而作為投資時之擬制資料（稅後金額）（附註二、十九及二二）

	一〇〇年度	九十九年度
淨利	\$ <u>3,224,993</u>	\$ <u>2,954,715</u>
每股盈餘		
基本每股盈餘	\$ <u>3.25</u>	\$ <u>2.97</u>
稀釋每股盈餘	\$ <u>3.25</u>	\$ <u>2.97</u>

後附之附註係本財務報表之一部分。

董事長：吳亦圭



經理人：張繼中



會計主管：甘霖



台灣聚合化學品股份有限公司
股東權益變動表

民國一〇〇年及九十九年一月一日起至十二月三十一日



	額定及發行股本—每股面額 10 元 (附 註 十 九)		資 本 公 積 (附 註 二 及 十 九)		
	股 數	金 額	庫藏股票交易	長 期 投 資	其 他
九十九年一月一日餘額	771,403,164	\$ 7,714,032	\$ 56,457	\$ 136,022	\$ 11,717
九十八年度盈餘分配					
提列法定盈餘公積	-	-	-	-	-
股票股利—每股 1.2 元	92,568,379	925,684	-	-	-
現金股利—每股 0.8 元	-	-	-	-	-
分配後餘額	863,971,543	8,639,716	56,457	136,022	11,717
本公司發放予子公司之現金股利列為資本公積	-	-	12,328	-	-
採權益法之長期股權投資股權淨值變動之調整	-	-	-	169	-
備供出售金融資產未實現損益之變動	-	-	-	-	-
未認列為退休金成本之淨損失之變動	-	-	-	-	-
子公司持有本公司股票持股比例變動調整	-	-	-	-	-
累積換算調整數之變動	-	-	-	-	-
九十九年度淨利	-	-	-	-	-
九十九年十二月三十一日餘額	863,971,543	8,639,716	68,785	136,191	11,717
九十九年度盈餘分配					
提列法定盈餘公積	-	-	-	-	-
股票股利—每股 1.5 元	129,595,731	1,295,957	-	-	-
現金股利—每股 1.0 元	-	-	-	-	-
分配後餘額	993,567,274	9,935,673	68,785	136,191	11,717
本公司發放予子公司之現金股利列為資本公積	-	-	17,394	-	-
採權益法之長期股權投資股權淨值變動之調整	-	-	-	(6,528)	-
備供出售金融資產未實現損益之變動	-	-	-	-	-
未認列為退休金成本之淨損失之變動	-	-	-	-	-
子公司持有本公司股票持股比例變動調整	-	-	-	-	-
累積換算調整數之變動	-	-	-	-	-
一〇〇年度淨利	-	-	-	-	-
一〇〇年十二月三十一日餘額	<u>993,567,274</u>	<u>\$ 9,935,673</u>	<u>\$ 86,179</u>	<u>\$ 129,663</u>	<u>\$ 11,717</u>



單位：新台幣仟元，惟每股面額及股利為元

		股東		權益		其他		項目	
		累積換算	未認列為退休	金融商品	未實現	重估增值	庫藏股票		
保留盈餘(附註二及十九)	法定盈餘公積	調整數	成本之淨損失	未實現損益	及十九)	(附註二、十二及十九)	(附註二及十九)	股東權益合計	
	未分配盈餘	(附註二及二十)	(附註二及十八)	(附註二及六)					
\$ 1,479,072	\$ 2,504,053	\$ 191,020	(\$ 157,837)	\$ 688,043	\$ 299,224	(\$ 134,835)		\$ 12,786,968	
201,861	(201,861)	-	-	-	-	-	-	-	
-	(925,684)	-	-	-	-	-	-	-	
-	(617,122)	-	-	-	-	-	-	(617,122)	
1,680,933	759,386	191,020	(157,837)	688,043	299,224	(134,835)		12,169,846	
-	-	-	-	-	-	-	-	12,328	
-	4	(183,239)	55,185	(197,248)	(727)	-	-	(325,856)	
-	-	-	-	(122,373)	-	-	-	(122,373)	
-	-	-	15,258	-	-	-	-	15,258	
-	-	-	-	-	-	(3,822)	(3,822)	(3,822)	
-	-	12,236	-	-	-	-	-	12,236	
-	2,942,387	-	-	-	-	-	-	2,942,387	
1,680,933	3,701,777	20,017	(87,394)	368,422	298,497	(138,657)		14,700,004	
294,239	(294,239)	-	-	-	-	-	-	-	
-	(1,295,957)	-	-	-	-	-	-	-	
-	(863,972)	-	-	-	-	-	-	(863,972)	
1,975,172	1,247,609	20,017	(87,394)	368,422	298,497	(138,657)		13,836,032	
-	-	-	-	-	-	-	-	17,394	
-	(17)	185,442	14,342	(556,551)	-	-	-	(363,312)	
-	-	-	-	(140,702)	-	-	-	(140,702)	
-	-	-	(4,246)	-	-	-	-	(4,246)	
-	-	-	-	-	-	(300,321)	(300,321)	(300,321)	
-	-	(6,395)	-	-	-	-	-	(6,395)	
-	3,207,599	-	-	-	-	-	-	3,207,599	
<u>\$ 1,975,172</u>	<u>\$ 4,455,191</u>	<u>\$ 199,064</u>	<u>(\$ 77,298)</u>	<u>(\$ 328,831)</u>	<u>\$ 298,497</u>	<u>(\$ 438,978)</u>		<u>\$ 16,246,049</u>	

後附之附註係本財務報表之一部分。

董事長：吳亦圭



經理人：張繼中



會計主管：甘霖



台灣聚合化學品股份有限公司



民國一〇〇年及九十九年一月一日至十二月三十一日

單位：新台幣仟元

	一〇〇年度	九十九年度
營業活動之現金流量		
淨利	\$3,207,599	\$2,942,387
調整項目：		
迴轉呆帳費用	(7,119)	-
折舊	108,950	109,306
攤銷	9,402	2,346
災害損失（保險賠償利益）	(10,955)	12,500
聯屬公司間未實現損益	(285)	6,363
持有至到期日金融資產折價攤銷	-	(96)
處分投資利益－淨額	(12,801)	(2,046)
存貨跌價損失	3,424	-
金融商品未實現評價損失（利益）－淨額	19,972	(18,057)
採權益法認列之投資利益－淨額	(760,967)	(1,097,450)
收到採權益法之長期股權投資之現金股利	57,196	16,270
逾五年股利轉列收入	-	(4,319)
處分固定及閒置資產利益－淨額	(11,504)	(6,611)
應付公司債折價攤銷	1,084	-
應計退休金負債	8,588	41,444
遞延所得稅	4,668	8,176
營業資產及負債之淨變動		
交易目的金融資產	50,000	-
應收票據及帳款	(23,717)	(149,710)
應收票據及帳款－關係人	62,345	20,903
其他應收款	8,084	(22,779)
其他應收款－關係人	163,101	(239,766)
存貨	(366,419)	(143,808)
預付費用及其他流動資產	(2,126)	(2,946)
應付帳款	(258,739)	380,459
應付帳款－關係人	(48,613)	181,426
應付所得稅	34,373	210,411
應付費用	26,718	78,895
其他應付款－關係人	(137,501)	(87,891)
預收貨款	24,026	(22,633)
其他流動負債	(4,242)	11,819
營業活動之淨現金流入	<u>2,144,542</u>	<u>2,224,593</u>

(接次頁)



(承前頁)

	一〇〇年度	九十九年度
投資活動之現金流量		
指定公平價值變動列入損益之金融資產減少 (增加)	\$ 389,851	(\$1,374,061)
處分備供出售金融資產價款	-	1,379
增加持有至到期日金融資產	-	(499,452)
持有至到期日金融資產到期	49,926	1,048,933
受限制資產減少	400,888	99,400
購置固定資產及出租資產	(124,700)	(145,502)
處分固定及閒置資產價款	12,916	6,335
存出保證金增加	(5,096)	(4,542)
遞延費用增加	(4,800)	(6,532)
取得專利權	(57,786)	-
投資活動之淨現金流入(出)	<u>661,199</u>	<u>(874,042)</u>
融資活動之現金流量		
短期借款增加(減少)	(650,000)	650,000
應付短期票券增加(減少)	(349,895)	349,895
償還長期借款	-	(1,000,000)
發行公司債	1,993,217	-
發放現金股利	(863,972)	(617,122)
存入保證金增加(減少)	(871)	1,113
應付股利增加(減少)	<u>1,729</u>	<u>(274)</u>
融資活動之淨現金流入(出)	<u>130,208</u>	<u>(616,388)</u>
本年度現金及約當現金增加數	2,935,949	734,163
年初現金及約當現金餘額	<u>2,741,886</u>	<u>2,007,723</u>
年底現金及約當現金餘額	<u>\$5,677,835</u>	<u>\$2,741,886</u>
現金流量資訊之補充揭露：		
本年支付利息(不含資本化金額)	<u>\$ 1,452</u>	<u>\$ 25,407</u>
本年支付所得稅	<u>\$ 512,373</u>	<u>\$ 210,266</u>

後附之附註係本財務報表之一部分。

董事長：吳亦圭



經理人：張繼中



會計主管：甘霖



台灣聚合化學品股份有限公司

財務報表附註

民國一〇〇及九十九年度

(除另予註明外，金額均以新台幣仟元為單位)

一、公司沿革及營業

本公司設立於五十四年五月，主要從事於聚乙烯塑膠粒之生產及銷售。

本公司股票自六十一年五月起在台灣證券交易所上市買賣。

本公司於一〇〇及九十九年底之員工人數分別為 415 人及 413 人。

二、重要會計政策之彙總說明

本財務報表係依照證券發行人財務報告編製準則、商業會計法、商業會計處理準則及一般公認會計原則編製。重要會計政策彙總說明如下：

(一) 外幣交易及外幣財務報表之換算

非衍生性商品之外幣交易所產生之各項外幣資產、負債、收入或費用，按交易日之即期匯率折算新台幣金額入帳。外幣資產及負債實際收付結清時所產生之兌換差額，作為當期損益。

資產負債表日之外幣貨幣性資產或負債，按該日即期匯率予以調整，兌換差額列為當期損益。

資產負債表日之外幣非貨幣性資產或負債（例如權益商品），以成本衡量者，按交易日之歷史匯率衡量。

外幣長期股權投資按權益法計價者，以被投資公司之外幣財務報表換算後所得之股東權益做為依據，兌換差額列入累積換算調整數，作為股東權益之調整項目。

前述即期匯率係以主要往來銀行之中價為評價基礎。

(二) 會計估計

依照前述準則、法令及原則編製財務報表時，本公司對於備抵呆帳、備抵存貨跌價損失、固定資產折舊、閒置及出租資產費用、所得稅、退休金、資產減損損失以及員工分紅及董監酬勞費用等之

提列，必須使用合理之估計金額，因估計涉及判斷，實際結果可能有所差異。

(三) 資產與負債區分流動與非流動之標準

流動資產包括現金及約當現金，以及主要為交易目的而持有之資產或預期於資產負債表日後一年內變現之資產；固定資產、無形資產及其他不屬於流動資產之資產為非流動資產。流動負債包括主要為交易目的而發生之負債，以及須於資產負債表日後一年內清償之負債，負債不屬於流動負債者為非流動負債。

(四) 約當現金

約當現金係自投資日起三個月內到期或清償之短期票券，其帳面價值近似公平價值。

(五) 公平價值變動列入損益之金融商品

公平價值變動列入損益之金融商品包括交易目的之金融資產或金融負債，以及於原始認列時，指定以公平價值衡量且公平價值變動認列為損益之金融資產或金融負債。本公司成為金融商品合約之一方時，認列金融資產或金融負債；對於合約權利喪失控制時，除列金融資產；於合約規定之義務解除、取消或到期而使金融負債消滅時，除列金融負債。

原始認列時，係以公平價值加計交易成本衡量，續後評價時，以公平價值衡量且公平價值變動認列為當期損益。投資後所收到之現金股利（含投資年度收到者）列為當期收益。金融商品除列時，出售所得價款或支付金額與帳面價值之差額，計入當期損益。依慣例交易購買或出售金融資產時，採用交易日會計處理。

衍生性商品未能符合避險會計者，係分類為交易目的之金融資產或金融負債。公平價值為正值時，列為金融資產；公平價值為負值時，列為金融負債。

公平價值之基礎：上市（櫃）證券係資產負債表日之收盤價，開放型基金受益憑證係資產負債表日之淨資產價值；無活絡市場之金融商品，以評價方法估計公平價值。

指定公平價值變動列入損益之金融商品，係為靈活運用資金及調節外幣債務部位，依據本公司風險與投資管理策略並考量利率、匯率及價格之波動等因素，而將短期資金投資於基金受益憑證、受益證券及上市（櫃）股票等金融商品。為評估各投資組合之績效並提供更攸關之資訊，而將各項金融商品於原始認列時指定公平價值變動列入損益。

(六) 備供出售金融資產

備供出售金融資產於原始認列時，以公平價值衡量，並加計取得或發行之交易成本；後續評價以公平價值衡量，且其價值變動列為股東權益調整項目，累積之利益或損失於金融資產除列時，列入當期損益。依交易慣例購買或出售金融資產時，採用交易日會計處理。

備供出售金融資產之認列或除列時點，以及公平價值之基礎，均與公平價值變動列入損益之金融商品相同。

現金股利於除息日認列收益，但依據投資前淨利宣告之部分，係自投資成本減除。股票股利不列為投資收益，僅註記股數增加，並按增加後之總股數重新計算每股成本。

若有減損之客觀證據，則認列減損損失。若後續期間減損金額減少，備供出售權益商品之減損減少金額認列為股東權益調整項目。

(七) 持有至到期日金融資產

持有至到期日金融資產係以利息法（差異不大時，以直線法）之攤銷後成本衡量。原始認列時，以公平價值衡量並加計取得之交易成本，於除列、價值減損或攤銷時認列損益。依交易慣例購買或出售金融資產時，採用交易日會計處理。

若有減損之客觀證據，則認列減損損失。若續後期間減損金額減少，且明顯與認列減損後發生之事件有關，則予以迴轉並認列為當期損益，該迴轉不使帳面金額大於未認列減損情況下之攤銷後成本。

(八) 以成本衡量之金融資產

無法可靠衡量公平價值之權益商品投資，係投資於未上市（櫃）股票，以原始認列之成本衡量。股利之會計處理，與備供出售金融資產相同。若有減損之客觀證據，則認列減損損失，此減損金額不予迴轉。

(九) 應收帳款之減損評估

備抵呆帳係按應收款項及其他應收款之帳齡及收回可能性評估提列。

如附註三所述，本公司自一〇〇年一月一日起採用財務會計準則公報第三十四號「金融商品之會計處理準則」第三次修訂條文，修訂條文將原始產生之應收款納入適用範圍，故本公司對於應收帳款係於每一資產負債表日評估其減損跡象，當有客觀證據顯示，因應收帳款原始認列後發生之單一或多項事件，致使應收帳款之估計未來現金流量受影響者，該應收帳款則視為已減損。客觀之減損證據可能包含：

1. 債務人發生顯著財務困難；或
2. 應收帳款發生逾期之情形；或
3. 債務人很有可能倒閉或進行其他財務重整。

針對某些應收款項經個別評估未有減損後，另再以組合基礎來評估減損。應收帳款組合之客觀減損證據可能包含本公司過去收款經驗、該組合之延遲付款增加情況，以及與應收帳款違約有關之可觀察全國性或區域性經濟情勢變化。

認列之減損損失金額係為該資產之帳面金額與預期未來現金流量（已反映擔保品或保證之影響）以該應收帳款原始有效利率折現值之間的差額。應收款帳之帳面金額係藉由備抵評價科目調降。當應收款項視為無法回收時，係沖銷備抵評價科目。原先已沖銷而後續回收之款項係貸記備抵評價科目。備抵評價科目帳面金額之變動認列為呆帳損失。

(十) 存 貨

存貨包括原料、物料、製成品及在製品。存貨係以成本與淨變現價值孰低計價，比較成本與淨變現價值時係以個別項目為基礎。淨變現價值係指在正常情況下之估計售價減除至完工尚需投入之成本及銷售費用後之餘額。存貨成本之計算採用加權平均法。存貨平時按標準成本計價，結帳日再予調整使其接近按加權平均法計算之成本。

(十一) 採權益法之長期股權投資

本公司對被投資公司持有表決權股份達百分之二十以上或具有重大影響力者，係採權益法評價。被投資公司發生純益或純損時，同期認列投資損益。認列被投資公司之虧損原則上以使對該被投資公司之長期股權投資及墊款（包括應收帳款及其他往來款項）之帳面餘額降至零為限。但若本公司意圖繼續支持被投資公司或預期被投資公司短期內會獲利而不願放棄該被投資公司，則按持股比例繼續認列投資損失，因而致對該被投資公司之長期股權投資及墊款帳面價值發生貸方餘額時，則列於其他負債項下。

取得股權或首次採用權益法時，先將投資成本予以分析處理，投資成本超過可辨認淨資產公平價值部分列為商譽，商譽不予攤銷。若可辨認淨資產公平價值超過投資成本，則其差額就各非流動資產（非採權益法評價之金融資產、待處分資產、遞延所得稅資產及預付退休金或其他退休給付除外）公平價值等比例減少之，仍有差額時列為非常損益。

本公司對於已達控制能力之被投資公司（子公司），若因認列其虧損致使對該子公司之長期股權投資及墊款帳面餘額為負數時，除子公司之其他股東有義務並能夠提出額外資金承擔其損失者外，本公司全額吸收超過該子公司股東原有權益之損失金額，若該子公司日後獲利，則該利益先歸屬至本公司，直至原多承擔之損失完全回復為止。



被投資公司發行新股時，若未按持股比例認購，致持股比例發生變動，並因而使投資之股權淨值發生增減時，其增減數分別調整「資本公積」及「長期投資」。前項調整如應借記「資本公積」，而長期投資所產生之資本公積餘額不足時，其差額則借記「保留盈餘」。

長期股權投資採權益法評價者，以投資成本加（或減）按股權比例認列被投資公司之純益（或純損）及資本公積計算，收取之現金股利作為長期股權投資之減項。

於資產負債表日評估是否有減損跡象，若有客觀證據顯示業已減損，就其減損部分認列損失；對僅具重大影響力而未具控制能力之長期股權投資，係以其個別投資帳面價值為基礎，予以評估。對具控制能力之長期股權投資，係以合併報表整體考量現金產生單位予以評估。

本公司與採權益法評價之被投資公司順流交易所產生之損益，按持股比例予以銷除，惟如本公司對該被投資公司有控制能力，則予以全部銷除。本公司與採權益法之被投資公司逆流交易所產生之損益，按持股比例予以銷除。

本公司將首次編入合併財務報表之子公司所持有本公司股票視同庫藏股票處理，自長期股權投資重分類為庫藏股票，並以九十四年初子公司帳列轉投資母公司（長期股權投資）之帳面價值為入帳基礎；本公司發放予子公司之股利於帳上係沖銷投資收益，並調整「資本公積－庫藏股票交易」。

本公司對被投資公司直接或間接具有控制能力，則該被投資公司財務報表予以編入合併報表。

(十二) 固定資產、出租資產及閒置資產

固定資產及出租資產係按成本（或成本加重估增值）減累計折舊計價。閒置之固定資產按淨公平價值或帳面價值較低者轉列其他資產。固定資產購建期間為該項資產所支出款項而負擔之利息，予以資本化列為固定資產之成本。重大之更新及改良作為資本支出；修理及維護支出則作為當期費用。

倘固定資產、出租資產及閒置資產以其相關可回收金額衡量帳面價值有重大減損時，就其減損部分認列損失。嗣後若該資產可回收金額增加時，將減損損失之迴轉認列為利益，惟該項資產於減損損失迴轉後之帳面價值，不得超過該項資產在未認列減損損失之情況下，減除應提列折舊後之帳面價值。已依法令規定辦理重估價者，則其減損先減少股東權益項下之未實現重估增值，不足數再認列損失；迴轉時，就原認列為損失之範圍內先認列利益，餘額再轉回未實現重估增值。

固定資產、出租資產及閒置資產之折舊係依照下列估計耐用年數按直線法計提：

土地改良物	7—25年
廠房建築及設備	3—55年
機器及設備	3—9年
交通及運輸設備	5年
修護零件	8年
其他設備	3—15年

凡屆滿耐用年數之固定資產仍繼續使用者，按其殘值依預定耐用年數，繼續提列折舊。資產重估增值部分之折舊，係以直線法按重估時該項資產之剩餘耐用年數計提。

固定資產、出租資產及閒置資產報廢或出售時，其相關成本（含重估增值）、累計折舊及未實現重估增值均自帳上減除。處分固定資產、出租資產及閒置資產之利益或損失，依其性質列為當期之營業外利益或損失。

(十三) 專利權

專利權係以取得成本為入帳基礎，採直線法分五年攤銷。

(十四) 遞延費用

遞延費用依直線法分二至五年攤銷。

(十五) 退休金

屬確定給付退休辦法之退休金係按精算結果認列；屬確定提撥退休辦法之退休金，係於員工提供服務之期間，將應提撥之退休金數額認列為當期費用。

(十六) 所得稅

所得稅係作同期間及跨期間之分攤，亦即將 1.部分所得稅直接借記或貸記股東權益之項目及 2.可減除暫時性差異及未使用投資抵減之所得稅影響數認列為遞延所得稅資產，並評估其可實現性，認列備抵評價金額；應課稅暫時性差異之所得稅影響數則認列為遞延所得稅負債。遞延所得稅資產或負債依其相關資產或負債之分類劃分為流動或非流動項目，無相關之資產或負債者，依預期回轉期間劃分為流動或非流動項目。

以前年度應付所得稅之調整，列入當年度所得稅。

依所得稅法規定計算之未分配盈餘加徵百分之十所得稅列為股東會決議年度之所得稅費用。

(十七) 收入之認列

收入原則上係於貨物所有權及顯著風險承擔責任移轉予客戶時認列，因其獲利過程大部分已完成，且已實現或可實現。收入若未符合上述認列條件時，則俟條件符合時方認列為收入。

銷貨收入係按本公司與買方所協議交易對價之公平價值衡量；惟銷貨收入之對價為一年期以內之應收款，其公平價值與到期值差異不大且交易量頻繁，則不按設算利率計算公平價值。

(十八) 重分類

九十九年度之財務報表若干項目經重分類，俾配合一〇〇年度財務報表之表達。

三、會計變動之理由及其影響

金融商品之會計處理

本公司自一〇〇年一月一日起採用新修訂之財務會計準則公報第三十四號「金融商品之會計處理準則」。主要之修訂包括將原始產生之放款及應收款納入公報適用範圍。此項會計變動，對本公司一〇〇年度之財務報表並無重大影響。

營運部門之資訊

本公司自一〇〇年一月一日起採用新發布之財務會計準則公報第四十一號「營運部門資訊之揭露」。該公報之規定係以管理階層制定營運事項決策時所使用之企業組成部分相關資訊為基礎，營運部門之辨識則以主要營運決策者定期複核用以分配資源予部門與評量績效之內部報告為基礎。該公報係取代財務會計準則公報第二十號「部門別財務資訊之揭露」，本公司已於合併財務報表揭露相關部門資訊。

四、現金及約當現金

	一〇〇年 十二月三十一日	九十九年 十二月三十一日
庫存現金	\$ 540	\$ 540
銀行支票存款	19,271	32,760
銀行活期存款	46,593	69,526
銀行定期存款—一〇〇年年利率 0.33%-1.345%，九十九年年利率 0.17%-0.905%	2,411,957	1,098,600
約當現金—短期票券，一〇〇年年利率 0.73%-0.85%，一〇〇一年一月至四月間到期；九十九年年利率 0.38%-0.60%，一〇〇〇年一月至三月間到期	<u>3,199,474</u>	<u>1,540,460</u>
	<u>\$ 5,677,835</u>	<u>\$ 2,741,886</u>

五、公平價值變動列入損益之金融商品

	一〇〇年 十二月三十一日	九十九年 十二月三十一日
指定以公平價值變動列入損益之金融資產—流動	\$ 2,887,884	\$ 3,289,403
交易目的之金融資產—流動	-	50,015
	<u>\$ 2,887,884</u>	<u>\$ 3,339,418</u>
交易目的之金融負債—流動	\$ -	\$ 4,512

本公司指定以公平價值變動列入損益之金融商品相關資訊如下：

	一〇〇年 十二月三十一日	九十九年 十二月三十一日
<u>指定以公平價值變動列入損益 之金融資產</u>		
流動		
基金受益憑證及受益證券	\$ 2,663,867	\$ 3,045,273
國內上市(櫃)股票	249,198	144,842
信用連結組合式定期存款	<u>-</u>	<u>100,000</u>
	2,913,065	3,290,115
評價調整	(<u>25,181</u>)	(<u>712</u>)
	<u>\$ 2,887,884</u>	<u>\$ 3,289,403</u>

於一〇〇及九十九年度，指定以公平價值變動列入損益之金融資產產生之淨利益分別為 5,270 仟元及 42,713 仟元。

本公司截至九十九年底止尚未到期之信用連結組合式定期存款之合約明細如下：(一〇〇年底：無)

九十九年底

信用連結標的	名目本金	期	間	年收益率	公平價值
鴻海精密工業股份有限公司第一次無擔保可轉換公司債	\$ 50,000	98.10.28-	100.11.10	1.95%	\$ 50,029
華碩電腦股份有限公司第一次無擔保可轉換公司債	50,000	99.10.27-	100.11.07	0.80%	50,028
	<u>\$100,000</u>				<u>\$100,057</u>

本公司分類為交易目的之金融商品相關資訊如下：(一〇〇年底：無)

	九十九年 十二月三十一日
<u>交易目的之金融資產</u>	
股價連結保本型商品	\$ 50,002
遠期外匯合約	<u>13</u>
	<u>\$ 50,015</u>
<u>交易目的之金融負債</u>	
遠期外匯合約	<u>\$ 4,512</u>

本公司一〇〇及九十九年度從事遠期外匯及外匯選擇權衍生性金融商品交易之目的，主要係為規避外幣債權債務因匯率波動所產生之風險，惟本公司對避險有效性之評估未能完全符合避險會計之所有條件，故將遠期外匯相關交易列為以交易為目的之金融資產或金融負債。

本公司於一〇〇及九十九年底，皆無未到期之外匯選擇權交易。

本公司九十九年底尚未到期之遠期外匯合約如下：(一〇〇年底：無)

	幣	別	到	期	期	間	合約金額 (千元)
九十九年底							
賣出遠期外匯	美元兌新台幣		100.01.06-	100.02.09			USD6,000/NTD177,600

本公司為提升資金運用效率，於九十九年七月間購入三個月期股價連結保本型商品，截至九十九年底止，尚未到期之股價連結保本型商品為 50,000 仟元。該商品之固定收益率為 0.6%，到期結算時，係以中華電信股份有限公司之收盤價格為參考標的計算紅利配息金額，惟本金可全數收回。

本公司於一〇〇及九十九年度，交易目的之金融資產產生之淨利益分別為 7,951 仟元及 7,180 仟元；交易目的之金融負債產生之淨損失分別為 12,041 仟元及 14,472 仟元。

六、備供出售金融資產

	一〇〇年 十二月三十一日	九十九年 十二月三十一日
流 動		
上市(櫃)公司股票		
世界先進積體電路股份 有限公司	\$ 115,316	\$ 115,316
評價調整	(48,990)	(22,271)
	<u>66,326</u>	<u>93,045</u>
非 流 動		
上市(櫃)公司股票		
世界先進積體電路股份 有限公司	294,460	294,460
友達光電股份有限公司	443,682	443,682

(接次頁)

(承前頁)

	一〇〇年 十二月三十一日	九十九年 十二月三十一日
中鼎工程股份有限公司	<u>\$ 244,605</u>	<u>\$ 244,605</u>
	982,747	982,747
評價調整	<u>(30,443)</u>	<u>83,540</u>
	<u>952,304</u>	<u>1,066,287</u>
	<u>\$ 1,018,630</u>	<u>\$ 1,159,332</u>

 七、持有至到期日金融資產－流動 (一〇〇年底：無)

	九十九年 十二月三十一日
短期票券	<u>\$ 49,926</u>

本公司於九十九年十二月間以 49,926 仟元向大慶票券金融公司、萬通票券金融公司及國際票券金融公司購入短期票券，年利率為 0.60%，到期日為一〇〇年三月。

 八、應收票據及應收帳款

	一〇〇年 十二月三十一日	九十九年 十二月三十一日
應收票據	<u>\$116,960</u>	<u>\$104,527</u>
應收帳款	\$614,153	\$602,869
備抵呆帳	<u>(6,185)</u>	<u>(13,304)</u>
	<u>\$607,968</u>	<u>\$589,565</u>

本公司一〇〇及九十九年度應收帳款－備抵呆帳變動情形如下：

	一〇〇年度	九十九年度
年初餘額	\$ 13,304	\$ 13,304
本年度迴轉	<u>(7,119)</u>	<u>-</u>
年底餘額	<u>\$ 6,185</u>	<u>\$ 13,304</u>

九、存 貨

	一 〇 〇 年 十二月三十一日	九 十 九 年 十二月三十一日
製 成 品	\$ 1,279,832	\$ 848,713
在 製 品	73,520	55,983
原 料	53,181	145,636
物 料	<u>82,101</u>	<u>75,307</u>
	<u>\$ 1,488,634</u>	<u>\$ 1,125,639</u>

一〇〇及九十九年底之備抵存貨跌價損失分別為 6,969 仟元及 3,545 仟元。

一〇〇及九十九年度與存貨相關銷貨成本分別為 9,857,360 仟元及 9,853,124 仟元。一〇〇年度之銷貨成本包括存貨跌價損失 3,424 仟元。

本公司於九十九年九月間受颱風侵襲影響，高雄廠部分庫存泡水產生價值減損並認列災害損失 12,500 仟元，惟本公司已於一〇〇年五月與保險公司就理賠金額達成結論，截至一〇〇年底止，本公司已收回全部保險理賠款項，並迴轉溢認列之災害損失 10,955 仟元（帳列其他營業外收入及利益－其他）。

十、以成本衡量之金融資產－非流動

	一 〇 〇 年 十二月三十一日	九 十 九 年 十二月三十一日
國內非上市（櫃）普通股		
漢通創業投資股份有限公司	\$247,005	\$247,005
信東生技股份有限公司	7,812	7,812
國外非上市（櫃）普通股		
Teratech Corp.	18,286	18,286
菲律賓 H&Q 創業投資股份 有限公司	<u>2,710</u>	<u>2,710</u>
	<u>\$275,813</u>	<u>\$275,813</u>

本公司所持有之上述股票投資，因無活絡市場公開報價且其公平價值無法可靠衡量，故以成本衡量。

十一、採權益法之長期股權投資

	一〇〇年 十二月三十一日		九十九年 十二月三十一日	
	帳列金額	股權%	帳列金額	股權%
上櫃公司				
越峯電子材料股份有限公司	\$ 771,345	27.3	\$ 648,223	27.7
非上市(櫃)公司				
台聚投資股份有限公司	861,212	100.0	1,073,976	100.0
Swanlake Traders Ltd.	575,655	100.0	549,828	100.0
台聚(香港)有限公司	140,734	100.0	132,422	100.0
台聚管理顧問股份有限公司	1,072	100.0	355	100.0
昌隆貿易股份有限公司	29,371	99.9	24,604	99.9
聯聚國際投資股份有限公司	3,164,276	100.0	2,995,545	100.0
聚利創業投資股份有限公司	353,691	70.0	548,683	70.0
順昶塑膠股份有限公司	945,295	40.6	815,839	40.6
Unic Insurance, Ltd.	20,277	20.0	19,682	20.0
中華電訊科技股份有限公司(中華電訊公司)	(2,415)	11.3	(8,224)	11.3
鑫特材料科技股份有限公司	7,988	30.4	10,036	30.4
	<u>6,097,156</u>		<u>6,162,746</u>	
加：採權益法之長期股權投資貸餘轉列其他負債	<u>2,415</u>		<u>8,224</u>	
	<u>6,099,571</u>		<u>6,170,970</u>	
	<u>\$6,870,916</u>		<u>\$6,819,193</u>	

採權益法之上櫃公司股權投資依一〇〇及九十九年底股票收盤價計算分別為 1,926,075 仟元及 3,969,879 仟元。

一〇〇及九十九年度依權益法認列投資(損)益之內容如下：

被投資公司	一〇〇年度	九十九年度
越峯電子材料股份有限公司	\$ 135,136	\$ 212,693
台聚投資股份有限公司	(42,607)	92,779
Swanlake Traders Ltd.	(5,778)	5,386
台聚(香港)有限公司	2,952	1,808
台聚管理顧問股份有限公司	1,108	1,107
昌隆貿易股份有限公司	3,644	5,204
聯聚國際投資股份有限公司	543,272	616,269
聚利創業投資股份有限公司	11,364	9,308
順昶塑膠股份有限公司	108,288	150,925
Unic Insurance Ltd.	(173)	(138)
中華電訊科技股份有限公司	5,809	6,046
鑫特材料科技股份有限公司	(2,048)	(3,937)
	<u>\$ 760,967</u>	<u>\$ 1,097,450</u>

中華電訊公司因持續虧損，且該公司屬本公司已達控制能力之被投資公司，因是除該公司之其他股東有義務並能夠提出額外資金承擔其損失外，本公司全額認列其損失。

順昱科技股份有限公司以九十八年十一月一日為解散日開始辦理清算事宜，於九十九年七月二日取得法院清算完結備查函，並於九十九年十二月十六日取得國稅局清算申報核定通知書，順昱科技股份有限公司無未清償之稅款，清算完結後資產不足清償負債，無剩餘財產可茲分配，各股東之股本回收金額為零。

本公司對各被投資公司直接或間接具有控制能力者，該被投資公司財務報表均已編入本公司合併報表。

十二、固定資產

成本	九十年								合計
	土地	土地改良物	廠房建築及設備	機器及設備	交通及運輸設備	修護零件	其他設備	未完工程及預付設備款	
年初餘額	\$ 238,137	\$ 71,611	\$ 390,820	\$ 3,098,534	\$ 29,565	\$ 24,020	\$ 87,928	\$ 45,133	\$ 3,985,748
本年度增加	-	-	-	-	-	-	-	119,932	119,932
本年度處分	-	(2,135)	(3,437)	(96,698)	(580)	(8,618)	(8,908)	-	(120,376)
內部移轉	-	1,196	11,436	91,267	-	-	2,403	(106,302)	-
年底餘額	<u>238,137</u>	<u>70,672</u>	<u>398,819</u>	<u>3,093,103</u>	<u>28,985</u>	<u>15,402</u>	<u>81,423</u>	<u>58,763</u>	<u>3,985,304</u>
重估增值									
年初餘額	240,681	16,975	54,561	143,864	-	-	8	-	456,089
本年度處分	-	(447)	(591)	(5,667)	-	-	(8)	-	(6,713)
年底餘額	<u>240,681</u>	<u>16,528</u>	<u>53,970</u>	<u>138,197</u>	<u>-</u>	<u>-</u>	<u>-</u>	<u>-</u>	<u>449,376</u>
累計折舊									
年初餘額	-	86,654	279,467	2,872,304	20,139	24,020	80,601	-	3,363,185
折舊費用	-	486	10,616	88,029	2,576	-	2,862	-	104,569
本年度處分	-	(2,582)	(4,026)	(100,224)	(580)	(8,618)	(8,913)	-	(124,943)
年底餘額	-	<u>84,558</u>	<u>286,057</u>	<u>2,860,109</u>	<u>22,135</u>	<u>15,402</u>	<u>74,550</u>	<u>-</u>	<u>3,342,811</u>
年底淨額	<u>\$ 478,818</u>	<u>\$ 2,642</u>	<u>\$ 166,732</u>	<u>\$ 371,191</u>	<u>\$ 6,850</u>	<u>\$ -</u>	<u>\$ 6,873</u>	<u>\$ 58,763</u>	<u>\$1,091,869</u>

成本	九十一年								合計
	土地	土地改良物	廠房建築及設備	機器及設備	交通及運輸設備	修護零件	其他設備	未完工程及預付設備款	
年初餘額	\$ 238,137	\$ 71,611	\$ 390,055	\$ 3,028,793	\$ 28,692	\$ 24,104	\$ 91,555	\$ 23,945	\$ 3,896,892
本年度增加	-	-	-	-	-	-	-	145,502	145,502
本年度處分	-	-	(1,295)	(35,349)	(4,655)	(84)	(4,654)	-	(46,037)
內部移轉	-	-	2,060	105,090	5,528	-	1,027	(124,314)	(10,609)
年底餘額	<u>238,137</u>	<u>71,611</u>	<u>390,820</u>	<u>3,098,534</u>	<u>29,565</u>	<u>24,020</u>	<u>87,928</u>	<u>45,133</u>	<u>3,985,748</u>
重估增值									
年初餘額	240,681	16,975	54,602	144,251	-	-	162	-	456,671
本年度處分	-	-	(41)	(387)	-	-	(154)	-	(582)
年底餘額	<u>240,681</u>	<u>16,975</u>	<u>54,561</u>	<u>143,864</u>	<u>-</u>	<u>-</u>	<u>8</u>	<u>-</u>	<u>456,089</u>
累計折舊									
年初餘額	-	86,099	270,175	2,819,551	22,551	24,104	82,541	-	3,305,021
折舊費用	-	555	10,628	87,877	2,243	-	2,868	-	104,171
本年度處分	-	-	(1,336)	(35,124)	(4,655)	(84)	(4,808)	-	(46,007)
年底餘額	-	<u>86,654</u>	<u>279,467</u>	<u>2,872,304</u>	<u>20,139</u>	<u>24,020</u>	<u>80,601</u>	<u>-</u>	<u>3,363,185</u>
年底淨額	<u>\$ 478,818</u>	<u>\$ 1,932</u>	<u>\$ 165,914</u>	<u>\$ 370,094</u>	<u>\$ 9,426</u>	<u>\$ -</u>	<u>\$ 7,335</u>	<u>\$ 45,133</u>	<u>\$1,078,652</u>

本公司於六十七及七十七年度依據政府法令之規定，將若干固定資產辦理重估價，重估增值金額分別為 323,777 仟元及 283,763 仟元，除增加固定資產帳列金額外，並同時貸記股東權益其他項目－未實現重估增值及土地增值稅準備。

土地稅法於九十四年一月三十日修正，其有關土地增值稅永久調降之規定自九十四年二月一日起施行。本公司以重估時地價計算之土地增值稅準備，改依修正後土地稅法規定計算，調整減少土地增值稅準備及增加股東權益其他項目－資產重估增值 35,628 仟元。

上述土地重估之土地增值稅準備因合併取得土地、高雄廠區被徵收土地及處分台北城東大樓部分房地，其餘額調整為 43,580 仟元。

一〇〇及九十九年度利息資本化金額分別為 794 仟元及 590 仟元；資本化利率分別為 1.15-1.61%及 2.56%。

本公司部分固定資產業已抵押作為中長期借款額度之擔保品，請參閱附註十六及二五。

十三、非營業用資產

本公司非營業用資產係包括出租資產及閒置資產，明細如下：

	一〇〇年 十二月三十一日	九十九年 十二月三十一日
出租資產	\$ 49,088	\$ 48,309
閒置資產	<u>38,849</u>	<u>39,396</u>
	<u>\$ 87,937</u>	<u>\$ 87,705</u>

(一) 出租資產

	一〇〇年	〇〇年	年	度
	土地改良物	廠房設備	其他設備	合計
成本				
年初餘額	\$ 101	\$ 66,205	\$ 70,954	\$137,260
本年度增加	<u>-</u>	<u>2,978</u>	<u>1,790</u>	<u>4,768</u>
年底餘額	<u>101</u>	<u>69,183</u>	<u>72,744</u>	<u>142,028</u>
累計折舊				
年初餘額	84	24,406	64,461	88,951
折舊費用	<u>3</u>	<u>1,283</u>	<u>2,703</u>	<u>3,989</u>
年底餘額	<u>87</u>	<u>25,689</u>	<u>67,164</u>	<u>92,940</u>
年底淨額	<u>\$ 14</u>	<u>\$ 43,494</u>	<u>\$ 5,580</u>	<u>\$ 49,088</u>

	九	十	九	年	度
	土地改良物	廠房設備	其他設備	合	計
成 本					
年初餘額	\$ 101	\$ 66,205	\$ 70,589	\$136,895	
內部移轉	-	-	365	365	
年底餘額	<u>101</u>	<u>66,205</u>	<u>70,954</u>	<u>137,260</u>	
累計折舊					
年初餘額	80	22,893	61,344	84,317	
折舊費用	4	1,513	3,117	4,634	
年底餘額	<u>84</u>	<u>24,406</u>	<u>64,461</u>	<u>88,951</u>	
年底淨額	<u>\$ 17</u>	<u>\$ 41,799</u>	<u>\$ 6,493</u>	<u>\$ 48,309</u>	

(二) 閒置資產－淨額

	一 〇 〇 年 十二月三十一日	九 十 九 年 十二月三十一日
土 地	\$ 36,463	\$ 36,463
廠房建築及設備	2,386	2,933
機器及設備	-	-
	<u>\$ 38,849</u>	<u>\$ 39,396</u>

本公司高密度聚乙烯廠自七十八年九月停止生產，因而將該廠之土地、廠房及機器設備等轉列閒置資產，而相關之折舊、稅捐及維護費用則列入閒置資產費用。

本公司為提高高雄廠產能，於八十七年開始執行擴建 LDPE 生產線之計劃而購買機器設備，惟於八十八年度因當時整體投資環境快速變遷，是以重行評估執行本投資計劃之適當時機而暫緩執行。此機器設備已轉列閒置資產項下，並依淨變現價值評估帳面價值，而相關之折舊、稅捐及維護費用則列入閒置資產費用。本公司於九十九年度已全數將該機器設備予以處分。

十四、短期借款（一〇〇年底：無）

九 十 九 年
十二月三十一日

信用借款	
第一商業銀行股份有限公司	
年利率 0.80%，一〇〇年一月十九日到期	\$150,000
中國輸出入銀行	
年利率 0.73%，一〇〇年一月十九日到期	<u>500,000</u>
	<u>\$650,000</u>

十五、應付短期票券（一〇〇年底：無）

九 十 九 年
十二月三十一日

應付商業本票淨額	
年貼現率 0.55%-0.65%	<u>\$349,895</u>

十六、長期負債（九十九年底：無）

（一）應付公司債

一 〇 〇 年
十二月三十一日

一〇〇年第一次無擔保普通公司債－100.01.19 發行， 期限五年，發行面額 1,000,000 仟元，票面利率 1.52%，自發行日屆滿第四、五年起分別還本 50%	\$ 1,000,000
一〇〇年第二次無擔保普通公司債－100.06.24 發行， 期限五年，發行面額 1,000,000 仟元，票面利率 1.55%，自發行日屆滿第四、五年起分別還本 50%	<u>1,000,000</u>
	2,000,000
應付公司債折價	(<u>5,699</u>)
	<u>\$ 1,994,301</u>

本公司為規避利率上升之風險，分別於一〇〇年一月及六月申請發行第一次及第二次無擔保普通公司債 1,000,000 仟元用以償還長期借款，並已全數發行。

（二）中長期借款

本公司為規避利率上升之風險，分別於一〇〇年一月及六月申請發行第一次及第二次無擔保普通公司債 1,000,000 仟元用以償還長期借款，並已全數發行。

本公司於九十四年十二月向彰化商業銀行申貸五年期中期借款 1,000,000 仟元，其中 930,000 仟元為擔保借款，70,000 仟元為無擔保借款，本金到期一次償還。有關擔保借款本公司已提供部分高雄廠之土地及建物作為擔保品，並已設定為第一順位，該筆中長期擔保借款已於九十九年十二月到期償還，惟截至一〇一年三月十五日止尚未解除土地及建築物之抵押。

十七、應付費用

	一〇〇年 十二月三十一日	九十九年 十二月三十一日
薪資及獎金	\$286,884	\$257,201
水電費	34,240	39,984
運費	22,722	39,642
利息	22,516	27
保險費	8,040	7,860
其他	20,997	24,151
	<u>\$395,399</u>	<u>\$368,865</u>

十八、退休金

適用「勞工退休金條例」之退休金制度，係屬確定提撥退休辦法，依員工每月薪資百分之六提撥至勞工保險局之個人退休金專戶。本公司一〇〇及九十九年度依勞工退休金條例認列之退休金成本分別為 15,470 仟元及 13,447 仟元。

適用「勞動基準法」之退休金制度，係屬確定給付退休辦法。依該辦法規定，員工退休金之給付係根據員工服務年資及其退休前六個月之平均薪資計算。本公司每月按員工薪資總額百分之九提撥退休基金，交由勞工退休準備金監督委員會以該委員會名義存入台灣銀行之專戶。

本公司屬確定給付退休辦法之退休金相關資訊揭露如下：

(一) 淨退休金成本組成項目：

	一〇〇年度	九十九年度
服務成本	\$ 7,794	\$ 13,480
利息成本	19,166	19,535
退休基金資產之預期報酬	(2,047)	(2,079)
過渡性淨給付義務攤銷數	-	32,554
	<u>\$ 24,913</u>	<u>\$ 63,490</u>

(二) 退休基金提撥狀況與帳載應計退休金負債之調節：

	一〇〇年 十二月三十一日	九十九年 十二月三十一日
給付義務		
既得給付義務	(\$608,772)	(\$595,418)
非既得給付義務	(205,689)	(214,791)
累積給付義務	(814,461)	(810,209)
未來薪資增加之影響數	(39,032)	(41,628)
預計給付義務	(853,493)	(851,837)
退休基金資產公平價值	<u>82,389</u>	<u>90,971</u>
提撥狀況	(771,104)	(760,866)
退休金損益未攤銷餘額	47,414	45,764
補列之應計退休金負債	(8,382)	(4,136)
應計退休金負債	<u>(\$732,072)</u>	<u>(\$719,238)</u>
既得給付	<u>\$608,773</u>	<u>\$600,422</u>

(三) 精算假設：

	一〇〇年 十二月三十一日	九十九年 十二月三十一日
折現率	2.00%	2.25%
未來薪資水準增加率	2.00%	2.00%
退休基金資產預期投資報酬率	2.00%	2.25%

	一〇〇年度	九十九年度
(四) 提撥至退休基金金額	<u>\$ 16,210</u>	<u>\$ 22,046</u>
(五) 由退休基金支付金額	<u>\$ 25,854</u>	<u>\$ 25,133</u>

十九、股東權益

(一) 資本公積

依照法令規定，資本公積除填補公司虧損外，不得使用，但超過票面金額發行股票所得之溢額（包括以超過面額發行普通股、因合併而發行股票之股本溢價及庫藏股票交易等）及受領贈與之所得產生之資本公積，得撥充股本，其撥充股本每年以實收股本之一定比例為限。依據於一〇一年一月四日公布之公司法修訂條文，前述資本公積亦得以現金分配。因長期股權投資產生之資本公積，不得作為任何用途。

(二) 盈餘分派及股利政策

依本公司章程規定，年度決算後如有盈餘，應先依法繳納營利事業所得稅及彌補以往年度虧損，加計當年度調整之保留盈餘後，如尚有餘額，於提撥百分之十法定盈餘公積後，為當年度可分配盈餘，再連同以前年度累積未分配盈餘及依法令或主管機關規定提列或轉回特別盈餘公積後之餘額，作為累積可供分配之盈餘，亦得經股東會決議視業務狀況酌予保留部分盈餘後，分派股息及紅利、董事及監察人酬勞及員工紅利；其中董事及監察人酬勞不超過當年度可供分配盈餘數之百分之一，員工紅利不低於當年度可供分配盈餘數之千分之一。上述員工紅利如以股票方式發放，本公司之從屬公司員工符合一定條件時，亦得分配之。其一定條件授權董事長訂定之。

本公司一〇〇及九十九年度應付員工紅利估列金額分別為 3,400 千元及 3,100 千元；董監酬勞估列金額均為 8,400 千元，係依過去經驗以可能發放之金額為基礎，並以最近年度分配之成數作為估列依據。年度終了後，董事會決議之發放金額有重大變動時，該變動調整原提列年度費用，於股東會決議日時，若金額仍有變動，則依會計估計變動處理，於股東會決議年度調整入帳。如股東會決議採股票發放員工紅利，股票紅利股數按決議分紅之金額除以股票公平價值決定，股票公平價值係指股東會決議日前一日之收盤價，並考量除權除息之影響為計算基礎。

本公司產業屬於成熟期。為考量研發需求及多角化經營，每年分派現金股息及紅利之比例，不低於全部股利之百分之十。

依公司法規定，法定盈餘公積應提撥至其餘額達公司實收股本總額時止。法定盈餘公積得用以彌補虧損。依據一〇一年一月四日公布之公司法修訂條文，法定盈餘公積超過實收股本總額 25% 之部分除得撥充股本外，尚得以現金分配。

本公司分配盈餘時，必須依法令規定就當年度股東權益減項（包括未實現重估增值、金融商品未實現損益、未認列為退休金成本之淨損失、累積換算調整數及子公司在期末持有本公司股票市價低於

帳面價值之差額，惟庫藏股票除外）餘額提列特別盈餘公積，嗣後股東權益減項金額如有減少，可就減少金額自特別盈餘公積轉回未分配盈餘。

截至一〇〇年底之未實現重估增值如下：

資產重估增值金額減除土地增值稅準備後之餘額	\$503,223
加：九十四年土地稅法修正後調整金額	35,628
認列子公司未實現重估增值	132,453
減：資本公積轉增資金額	(346,268)
處分房地轉列處分利益	(<u>26,539</u>)
	<u>\$298,497</u>

分配未分配盈餘時，除屬非中華民國境內居住者之股東外，其餘股東可獲配按股利分配日之稅額扣抵比率計算之股東可扣抵稅額。

本公司股東常會分別於一〇〇年六月十日及九十九年六月十五日通過董事會所擬議九十九及九十八年度盈餘分配案如下：

	盈 餘 分 配 案		每 股 股 利 (元)	
	九十九年度	九十八年度	九十九年度	九十八年度
法定盈餘公積	\$ 294,239	\$ 201,861	\$ -	\$ -
股票股利	1,295,957	925,684	1.50	1.20
現金股利	<u>863,972</u>	<u>617,122</u>	<u>1.00</u>	<u>0.80</u>
	<u>\$ 2,454,168</u>	<u>\$ 1,744,667</u>	<u>\$ 2.50</u>	<u>\$ 2.00</u>

本公司一〇〇年六月十日股東常會決議通過以現金配發九十九年度員工紅利及董監事酬勞分別為 3,100 仟元及 8,400 仟元，與九十九年度財務報表認列之員工紅利及董監事酬勞並無差異。另九十九年六月十五日股東常會決議通過以現金配發九十八年度員工紅利及董監事酬勞分別為 2,100 仟元及 5,000 仟元，與九十八年度財務報表認列之員工紅利及董監事酬勞並無差異。

本公司一〇一年三月十五日董事會擬議一〇〇年度盈餘分配案及每股股利如下：

	盈 餘 分 配 案	每 股 股 利 (元)
法定盈餘公積	\$ 320,758	\$ -
股票股利	1,490,351	1.50
現金股利	<u>993,567</u>	<u>1.00</u>
	<u>\$ 2,804,676</u>	<u>\$ 2.50</u>

另配發員工紅利及董監事酬勞分別為 3,400 仟元及 8,400 仟元。

本公司因應前述一〇〇年度盈餘分配案，復於一〇一年三月十五日之董事會一併擬議公司章程修正案，將額定股本由 9,935,673 仟元變更為 11,426,024 仟元。有關一〇〇年度之盈餘分配案、員工分紅及董監酬勞暨公司章程修正案，尚待預計於一〇一年六月十九日召開之股東會決議。

有關本公司董事會通過擬議及股東會決議盈餘分配情形、員工紅利及董監酬勞資訊，請至臺灣證券交易所之「公開資訊觀測站」查詢。

(三) 庫藏股票

單位：仟股

收 回 原 因	年 初 股 數	本 年 度 增 加	本 年 度 減 少	年 底 股 數
<u>一〇〇年度</u>				
已達控制力之被投資 公司持有本公司股 票自長期投資轉列 庫藏股票	<u>52,302</u>	<u>38,414</u>	<u>-</u>	<u>90,716</u>
<u>九十九年度</u>				
已達控制力之被投資 公司持有本公司股 票自長期投資轉列 庫藏股票	<u>46,324</u>	<u>5,978</u>	<u>-</u>	<u>52,302</u>

於一〇〇及九十九年底，已達控制力之被投資公司持有本公司股票之相關資訊如下：

被 投 資 公 司 名 稱	持 有 股 數 (仟 股)	取 得 成 本 (仟 元)	市 價 (仟 元)
<u>一〇〇年十二月三十一日</u>			
亞聚公司	78,087	\$ 1,264,155	\$ 1,901,415
台達公司	12,629	<u>81,875</u>	<u>307,512</u>
		<u>\$ 1,346,030</u>	<u>\$ 2,208,927</u>

(接 次 頁)

(承前頁)

被投資公司名稱	持有股數 (仟股)	取得成本 (仟元)	市價 (仟元)
九十九年十二月三十一日			
亞聚公司	41,320	\$ 335,807	\$ 1,206,550
台達公司	10,982	<u>81,875</u>	<u>320,663</u>
		<u>\$ 417,682</u>	<u>\$ 1,527,213</u>

本公司將已達控制力之被投資公司持有本公司之股票視同庫藏股票，是以依持股比例自長期股權投資重分類為庫藏股票。

亞聚公司及台達公司於一〇〇及九十九年度收到本公司發放之現金股利，本公司已依持股比例調整認列資本公積－庫藏股票交易及減少帳列採權益法認列之投資收益，金額分別為 17,394 仟元及 12,328 仟元。亞聚公司及台達公司持有本公司股票帳列備供出售金融資產，並依一〇〇及九十九年底最後交易日之收盤價評價，產生金融商品之未實現利益，本公司已依持股比率於帳上調減採權益法之長期股權投資及金融商品之未實現利益分別為 288,895 仟元及 369,249 仟元。

二十、所得稅

(一) 本公司帳列稅前利益按法定稅率(17%)計算之所得稅費用與應付所得稅之調節如下：

	一〇〇年度	九十九年度
稅前利益按法定稅率計算之稅額	\$639,032	\$573,111
調節項目之所得稅影響數：		
永久性差異	(140,300)	(201,094)
暫時性差異	(<u>2,911</u>)	<u>9,321</u>
當年度應負擔所得稅	495,821	381,338
未分配盈餘加徵 10%稅額	48,822	27,319
預付所得稅	(194,277)	(84,246)
應付以前年度所得稅	<u>9,918</u>	<u>1,500</u>
應付所得稅	<u>\$360,284</u>	<u>\$325,911</u>

(二) 所得稅費用構成項目如下：

	一〇〇年度	九十九年度
當年度應負擔所得稅	\$495,821	\$381,338
未分配盈餘加徵 10%稅額	<u>48,822</u>	<u>27,319</u>
	544,643	408,657
遞延所得稅		
暫時性差異	4,668	(8,612)
因稅法改變產生之變動		
影響數	-	16,787
以前年度所得稅調整	<u>2,103</u>	<u>12,020</u>
所得稅費用	<u>\$551,414</u>	<u>\$428,852</u>

(三) 應付所得稅之變動如下：

	一〇〇年度	九十九年度
年初餘額	\$325,911	\$115,500
當年度應納所得稅	544,643	408,657
當年度支付稅額	(512,373)	(210,266)
以前年度所得稅調整	<u>2,103</u>	<u>12,020</u>
年底餘額	<u>\$360,284</u>	<u>\$325,911</u>

(四) 遞延所得稅淨資產（負債）之項目如下：

	一〇〇年 十二月三十一日	九十九年 十二月三十一日
流 動		
未實現銷貨毛利	\$ 2,867	\$ 3,587
未實現存貨跌價損失	1,185	603
未實現兌換損失（利益）	(372)	778
未實現金融商品評價損失	-	754
壞帳損失提列超限	-	833
遞延所得稅淨資產	<u>\$ 3,680</u>	<u>\$ 6,555</u>
非 流 動		
退休金費用提列超限	\$ 65,299	\$ 65,299
採權益法認列之投資損失	22,758	22,248
採權益法認列之長期股權		
投資累積換算調整數	(10,076)	(3,681)
閒置資產折舊費用遞延	3,122	3,122
以成本法衡量金融資產減		
損損失	2,072	2,072
其 他	<u>2,138</u>	<u>4,441</u>
遞延所得稅淨資產	<u>\$ 85,313</u>	<u>\$ 93,501</u>

立法院於九十九年度間陸續修正及通過下列法規：

1. 九十九年五月修正所得稅法第五條條文，將營利事業所得稅稅率由百分之二十調降為百分之十七，並自九十九年度施行。
2. 九十九年四月通過「產業創新條例」，其中第十條規定公司得在投資於研究發展支出 15%限度內，抵減當年度應納營利事業所得稅，並以不超過該公司當年度應納營利事業所得稅 30%為限，該規定之施行期間自九十九年一月一日起至一〇八年十二月三十一日止。

本公司業已依上述修正條文重新計算應負擔之所得稅及遞延所得稅資產或負債，並將所產生之差額列為當期所得稅利益或費用。

本公司一〇〇年度遞延所得稅淨資產之變動除 6,395 仟元係調減股東權益之累積換算調整數外，其餘變動係直接認列於損益表；九十九年度遞延所得稅淨資產之變動除 12,236 仟元係調增股東權益之累積換算調整數外，其餘變動係直接認列於損益表。

(五) 兩稅合一相關資訊：

	一〇〇年 十二月三十一日	九十九年 十二月三十一日
股東可扣抵稅額帳戶餘額	<u>\$446,631</u>	<u>\$306,867</u>
八十六年度以前未分配盈餘	<u>\$103,640</u>	<u>\$103,640</u>

本公司一〇〇及九十九年度盈餘分配適用之稅額扣抵比率分別為 18.54%（預計）及 19.24%。

本公司於計算一〇〇年度盈餘分配之稅額扣抵比率時，已考量當年度應付所得稅。由於本公司得分配予股東之可扣抵稅額，應以股利分配日之股東可扣抵稅額帳戶之餘額為計算基礎，因是一〇〇年度預計盈餘分配之稅額扣抵比率可能會因本公司依所得稅法規定預計可能產生之各項可扣抵稅額與實際不同而須調整。另本公司分配盈餘予外國股東時，應依外國人投資條例之規定就源扣繳 20%之所得稅，因是外國股東並不適用上述之可扣抵稅額比率。若外國股東獲配之盈餘總額含以前年度加徵百分之十營利事業所得稅部分，

加徵百分之十營利事業所得稅部分之稅額得抵繳該股利淨額之應扣繳稅款。

(六) 本公司截至九十七年度之所得稅申報案件，業經稅捐稽徵機關核定。

二一、用人、折舊及攤銷費用

	一〇〇年度			合計
	屬於營業 成本者	屬於營業 費用者	屬營業外 費用及損失者	
用人費用				
薪資費用(含勞 健保)	\$498,944	\$212,045	\$ -	\$710,989
退休金費用	<u>28,697</u>	<u>11,686</u>	-	<u>40,383</u>
	<u>\$527,641</u>	<u>\$223,731</u>	<u>\$ -</u>	<u>\$751,372</u>
折舊費用	<u>\$ 98,062</u>	<u>\$ 6,507</u>	<u>\$ 4,381</u>	<u>\$108,950</u>
攤銷費用	<u>\$ 2,498</u>	<u>\$ 6,904</u>	<u>\$ -</u>	<u>\$ 9,402</u>

	九十九年度			合計
	屬於營業 成本者	屬於營業 費用者	屬營業外 費用及損失者	
用人費用				
薪資費用(含勞 健保)	\$448,516	\$203,235	\$ -	\$651,751
退休金費用	<u>51,477</u>	<u>25,130</u>	<u>330</u>	<u>76,937</u>
	<u>\$499,993</u>	<u>\$228,365</u>	<u>\$ 330</u>	<u>\$728,688</u>
折舊費用	<u>\$ 97,886</u>	<u>\$ 6,285</u>	<u>\$ 5,135</u>	<u>\$109,306</u>
攤銷費用	<u>\$ 1,695</u>	<u>\$ 580</u>	<u>\$ 71</u>	<u>\$ 2,346</u>

二二、每股盈餘

計算每股盈餘之分子及分母揭露如下：

	金額(分子)		股數(分母) (仟股)	每股盈餘(元)	
	稅前	稅後		稅前	稅後
一〇〇年度					
本年度淨利	<u>\$3,759,013</u>	<u>\$3,207,599</u>			
基本每股盈餘					
屬於普通股股東之本 年度淨利	\$3,759,013	\$3,207,599	913,972	<u>\$ 4.11</u>	<u>\$ 3.51</u>
具稀釋作用潛在普通股之 影響					
員工分紅	-	-	185		
稀釋每股盈餘					
屬於普通股股東之本 年度淨利加潛在普 通股之影響	<u>\$3,759,013</u>	<u>\$3,207,599</u>	<u>914,157</u>	<u>\$ 4.11</u>	<u>\$ 3.51</u>

(接次頁)

(承前頁)

	金額 (分子)		股數 (分母) (仟股)	每股盈餘 (元)	
	稅前	稅後		稅前	稅後
九十九年度					
本年度淨利	<u>\$3,371,239</u>	<u>\$2,942,387</u>			
基本每股盈餘					
屬於普通股股東之本 年度淨利	\$3,371,239	\$2,942,387	933,899	<u>\$ 3.61</u>	<u>\$ 3.15</u>
具稀釋作用潛在普通股之 影響					
員工分紅	-	-	162		
稀釋每股盈餘					
屬於普通股股東之本 年度淨利加潛在普 通股之影響	<u>\$3,371,239</u>	<u>\$2,942,387</u>	<u>934,061</u>	<u>\$ 3.61</u>	<u>\$ 3.15</u>

假設已達控制力之被投資公司買賣及持有本公司股票不視為庫藏股票而作為投資時之擬制資料：

	金額 (分子)		股數 (分母) (仟股)	每股盈餘 (元)	
	稅前	稅後		稅前	稅後
一〇〇年度					
本年度淨利	<u>\$3,776,407</u>	<u>\$3,224,993</u>			
基本每股盈餘					
屬於普通股股東之本 年度淨利	\$3,776,407	\$3,224,993	993,567	<u>\$ 3.80</u>	<u>\$ 3.25</u>
具稀釋作用潛在普通股之 影響					
員工分紅	-	-	185		
稀釋每股盈餘					
屬於普通股股東之本 年度淨利加潛在普 通股之影響	<u>\$3,776,407</u>	<u>\$3,224,993</u>	<u>993,752</u>	<u>\$ 3.80</u>	<u>\$ 3.25</u>
九十九年度					
本年度淨利	<u>\$3,383,567</u>	<u>\$2,954,715</u>			
基本每股盈餘					
屬於普通股股東之本 年度淨利	\$3,383,567	\$2,954,715	993,567	<u>\$ 3.41</u>	<u>\$ 2.97</u>
具稀釋作用潛在普通股之 影響					
員工分紅	-	-	162		
稀釋每股盈餘					
屬於普通股股東之本 年度淨利加潛在普 通股之影響	<u>\$3,383,567</u>	<u>\$2,954,715</u>	<u>993,729</u>	<u>\$ 3.40</u>	<u>\$ 2.97</u>

計算每股盈餘時，無償配股之影響已列入追溯調整。因追溯調整，九十九年度稅後基本每股盈餘及稀釋每股盈餘，均由3.62元減少為3.15元。

本公司自九十七年一月一日起，採用（九六）基秘字第○五二號函，將員工分紅及董監酬勞視為費用而非盈餘之分配。若企業得選擇以股票或現金發放員工分紅，則計算稀釋每股盈餘時，應假設員工分紅將採發放股票方式，並於該潛在普通股具有稀釋作用時計入加權平均流通在外股數，以計算稀釋每股盈餘。計算稀釋每股盈餘時，以該潛在普通股資產負債表日之收盤價作為發行股數之判斷基礎。於次年度股東會決議員工分紅發放股數前計算稀釋每股盈餘時，亦繼續考量該等潛在普通股之稀釋作用。

二三、金融商品資訊之揭露

(一) 公平價值之資訊

非衍生性金融商品 資產	一〇〇年十二月三十一日		九十九年十二月三十一日	
	帳面價值	公平價值	帳面價值	公平價值
現金及約當現金	\$ 5,677,835	\$ 5,677,835	\$ 2,741,886	\$ 2,741,886
公平價值變動列入損益 之金融資產－流動	2,887,884	2,887,884	3,189,346	3,189,346
備供出售金融資產	1,018,630	1,018,630	1,159,332	1,159,332
持有至到期日金融資產 －流動	-	-	49,926	49,926
應收票據	116,960	116,960	104,527	104,527
應收帳款－淨額	607,968	607,968	589,565	589,565
應收票據及帳款－關係 人	70,564	70,564	132,909	132,909
其他應收款	8,876	8,876	7,436	7,436
其他應收款－關係人	124,454	124,454	287,555	287,555
受限制資產	64,112	64,112	465,000	465,000
採權益法之長期股權投 資－具公平價值者	771,345	1,926,075	648,223	3,969,879
採權益法之長期股權投 資－無公平價值者	6,099,571	-	6,170,970	-
以成本衡量之金融資產 －非流動	275,813	-	275,813	-
存出保證金	24,802	24,802	19,706	19,706
負債				
短期借款	-	-	650,000	650,000
應付短期票券	-	-	349,895	349,895
應付帳款	659,236	659,236	917,975	917,975
應付帳款－關係人	139,225	139,225	187,868	187,868

(接次頁)

(承前頁)

	一〇〇年十二月三十一日		九十九年十二月三十一日	
	帳面價值	公平價值	帳面價值	公平價值
應付費用	\$ 395,399	\$ 395,399	\$ 368,865	\$ 368,865
其他應付款項－關係人	23,130	23,130	160,631	160,631
應付股利	7,947	7,947	6,218	6,218
應付公司債	1,994,301	1,994,301	-	-
存入保證金	4,836	4,836	5,707	5,707
<u>衍生性金融商品</u>				
<u>資產</u>				
公平價值變動列入損益				
之金融資產－流動	-	-	150,072	150,072
<u>負債</u>				
公平價值變動列入損益				
之金融負債－流動	-	-	4,512	4,512

(二) 本公司決定金融商品公平價值所使用之方法及假設如下：

1. 短期金融商品以其在資產負債表上之帳面價值估計其公平價值，因為此類商品到期日甚近或未來收付金額與其帳面價值相近，其帳面價值應屬估計公平價值之合理基礎。此方法應用於現金及約當現金、應收票據、應收帳款－淨額、應收票據及帳款－關係人、短期借款、應付短期票券、其他應收款（應收退稅款除外）、其他應收款－關係人、受限制資產、應付帳款、應付帳款－關係人、應付費用、其他應付款項－關係人及應付股利。
2. 公平價值變動列入損益之金融商品、備供出售金融資產屬權益證券者及採權益法之長期股權投資，均有活絡市場公開報價，並以此市場價格為公平價值。

衍生性金融商品無市場價格可供參考時，則採用評價方法估計。本公司採用評價方法所使用之估計及假設，與市場參與者於金融商品訂價時用以作為估計及假設之資訊一致，該資訊為本公司可取得者。

本公司係以國內金融機構報價所顯示之外匯換匯率，就個別遠期外匯合約到期日之遠期匯率分別計算個別合約之公平價值。

3. 採權益法之長期股權投資為未上市（櫃）公司及以成本衡量之金融資產－非流動，其無活絡市場公開報價且實務上須以超過合理成本之金額方能取得可驗證公平價值，因此公平價值無法可靠衡量。
4. 應付公司債之應計利息係另外加計而非內含於帳面價值中，故其帳面價值應屬估計公平價值之合理基礎。
5. 存出保證金及存入保證金因無明確到期日，故以帳面價值評估其公平市價。

因部分金融商品及非金融商品無須列示其公平價值，是以上表所列之公平價值總數並不代表本公司之總價值。

- (三) 本公司金融資產及金融負債之公平價值，以活絡市場之公開報價直接決定者，及以評價方法估計者分別列示如下：

	公開報價決定之金額		評價方法估計之金額	
	一〇〇年 十二月三十一日	九十九年 十二月三十一日	一〇〇年 十二月三十一日	九十九年 十二月三十一日
<u>資 產</u>				
公平價值變動列入損益之				
金融資產－流動	\$ 2,887,884	\$ 3,189,346	\$ -	\$ 150,072
備供出售金融資產	1,018,630	1,159,332	-	-
採權益法之長期股權投資	1,926,075	3,969,879	-	-
<u>負 債</u>				
公平價值變動列入損益之				
金融負債－流動	-	-	-	4,512

- (四) 本公司於一〇〇及九十九年度因以評價方法估計公平價值變動而認列為當年度損益之評價損益分別為利益 4,440 仟元及損失 5,075 仟元。
- (五) 本公司一〇〇及九十九年底具利率變動之公平價值風險之金融資產分別為 5,241,621 仟元及 3,106,845 仟元，金融負債分別為 1,994,301 仟元及 999,895 仟元；具利率變動之現金流量風險之金融資產分別為 480,515 仟元及 266,726 仟元。
- (六) 本公司一〇〇及九十九年度非以公平價值衡量且公平價值變動認列損益之金融資產或金融負債，其利息收入總額分別為 31,643 仟元及

13,395 仟元，利息費用（含利息資本化金額）總額分別為 25,819 仟元及 25,954 仟元。

(七) 財務風險資訊

1. 市場風險

係市場匯率、利率及價格變動之風險。本公司所持有之外幣資產及負債之公平價值，將受到匯率風險影響，但從事遠期外匯及外匯選擇權交易即在規避匯率變動之風險。另本公司所持有之金融商品受有匯率風險、價格風險及利率變動之風險，惟本公司設有相關市場風險控管機制，以降低金融商品之市場風險。

2. 信用風險

金融資產受到本公司之交易對方或他方未履行合約之潛在影響，其影響包括本公司所從事金融商品之信用風險集中程度、組成要素、合約金額及其他應收款。

本公司遠期外匯交易對象皆為國內信用良好銀行，應收款項業已提列適當之備抵呆帳，預期不致產生重大之信用風險。本公司一〇〇及九十九年底信用風險金額，係以資產負債表日之公平價值為正數之合約為評估對象，除下表所述者外，本公司所持有之各項金融商品最大暴險金額與帳面價值相當。

本公司所持有帳面價值與信用暴險金額顯不相當之金融商品，其最大信用暴險金額（不含擔保品之公平價值）分析如下：

	一〇〇年十二月三十一日		九十九年十二月三十一日	
	帳面價值	最大信用暴險金額	帳面價值	最大信用暴險金額
表外承諾及保證	\$ -	\$ 4,943,943	\$ -	\$ 4,387,950

上表列示之信用風險金額係以為關係人背書保證餘額為評估對象。

3. 流動性風險

本公司之營運資金足以支應，故未有因無法籌措資金以履行合約義務之流動性風險。

本公司持有之基金受益憑證、受益證券及上市（櫃）有價證券均具活絡市場，故預期可在市場上以接近公平價值之價格迅速出售金融資產，而無活絡之權益及債務商品佔本公司資產總額之比重甚低，應不致對本公司造成重大之影響。

二四、關係人交易

(一) 與本公司有重大交易之關係人名稱及關係如下：

1. 採權益法計價之被投資公司

台聚投資股份有限公司（台聚投資公司）

順昶塑膠股份有限公司（順昶公司）

越峯電子材料股份有限公司（越峯公司）

昌隆貿易股份有限公司（昌隆公司）

Swanlake Traders Ltd.（Swanlake Ltd.）

聯聚國際投資股份有限公司（聯聚公司）

台聚（香港）有限公司（台聚香港公司）

台聚管理顧問股份有限公司（台聚管顧公司）

聚利創業投資股份有限公司（聚利創投公司）

鑫特材料科技股份有限公司（鑫特公司）

2. 順昶公司採權益法計價之被投資公司

Forever Young Company Limited（Forever Young）

順昶先進能源股份有限公司（順昶先進能源公司）

3. 聚利管理顧問股份有限公司（聚利管顧公司）－台聚投資公司
採權益法計價之被投資公司

4. 聯聚公司採權益法計價之被投資公司

華夏海灣塑膠股份有限公司（華夏公司）

台達化學工業股份有限公司（台達公司）

亞洲聚合股份有限公司（亞聚公司）

5. 華夏公司採權益法計價之被投資公司

台灣氯乙烯工業股份有限公司（台氯公司）

華夏聚合股份有限公司（華夏聚合公司）

6. 華運倉儲實業股份有限公司（華運倉儲公司）－華夏公司、亞聚公司及台達公司分別採權益法計價之被投資公司
7. 漢通創業投資股份有限公司（漢通創投公司）－本公司董事長為該公司董事
8. Forum Pacific Trading Ltd. (Forum Ltd.)－昌隆公司採權益法計價之被投資公司
9. USI International Corp. (USI International)－亞聚公司採權益法計價之被投資公司
10. USI Trading (Shanghai) Co., Ltd. (USI Trading (Shanghai))－Swanlake Ltd.採權益法計價之被投資公司
11. 上華電訊股份有限公司（上華電訊公司）－聚利創投公司、亞聚公司及台聚投資公司分別採權益法計價之被投資公司
12. Universal Semiconductor Corporation（環球半導體股份有限公司，USC）－Swanlake Ltd.採權益法計價之被投資公司
13. 亞洲聚合投資股份有限公司（亞聚投資公司）－亞聚公司之子公司
14. 台聚光電股份有限公司（台聚光電公司）－越峯公司之子公司
15. 財團法人台聚教育基金會籌備處（台聚教育基金會籌備處）－本公司董事長為該基金會董事

(二) 除已於其他附註揭露者外，本公司與關係人間之重大交易事項彙總如下：

下列與關係人間之交易事項與非關係人並無重大差異。

	一 金	〇 額	〇 年 度 估各該 科目%	九 金	十 額	九 年 度 估各該 科目%
1. 銷 貨						
台聚香港公司	\$	432,166	3	\$	441,039	3
USI Trading (Shanghai)		187,183	2		196,373	2
順昶公司		184,303	1		258,052	2
Forever Young		77,845	1		112,078	1

(接次頁)

(承前頁)

	一〇〇年度			九十九年度		
	金	額	佔各該 科目%	金	額	佔各該 科目%
順昶先進能源公司	\$	19,644	-	\$	11,523	-
亞聚公司		2,465	-		901	-
華夏公司		1,540	-		1,552	-
		<u>\$ 905,146</u>	<u>7</u>		<u>\$1,021,518</u>	<u>8</u>

本公司銷貨與關係人，截至一〇〇及九十九年底止，對順昶公司之未實現銷貨毛利分別為 1,227 仟元及 2,856 仟元；對 USI Trading (Shanghai) 分別為 8,948 仟元及 7,604 仟元已予以遞延，帳列遞延貸項—聯屬公司間利益分別為 10,175 仟元及 10,460 仟元。

	一〇〇年度			九十九年度		
	金	額	佔各該 科目%	金	額	佔各該 科目%
2. 調出乙烯						
台氯公司	\$	291,232	87	\$	336,335	73
亞聚公司		44,236	13		105,178	23
華運倉儲公司		16	-		9,154	2
華夏公司		-	-		8,593	2
		<u>\$ 335,484</u>	<u>100</u>		<u>\$ 459,260</u>	<u>100</u>
3. 調入乙烯						
台氯公司	\$	327,946	58	\$	305,888	19
華運倉儲公司		191,594	34		611,880	39
亞聚公司		44,472	8		132,847	8
華夏公司		41	-		531,498	34
		<u>\$ 564,053</u>	<u>100</u>		<u>\$1,582,113</u>	<u>100</u>
4. 進 貨						
亞聚公司	\$	638,456	7	\$	295,440	3
順昶公司		57,223	1		59,864	1
		<u>\$ 695,679</u>	<u>8</u>		<u>\$ 355,304</u>	<u>4</u>
5. 租金收入						
順昶公司	\$	6,508	13	\$	6,376	13
華夏公司		5,808	11		5,864	12
台達公司		4,802	9		4,653	9
越峯公司		2,973	6		2,885	6
亞聚公司		1,371	3		1,418	3

(接次頁)

(承前頁)

	一〇〇年度		九十九年度	
	金	額	金	額
	佔各該科目%		佔各該科目%	
台氣公司	\$	1,309	\$	1,519
華運倉儲公司		1,099		1,133
華夏聚合公司		795		579
台聚管顧公司		620		717
鑫特公司		595		759
USC		221		1,559
順昶先進能源公司		161		122
昌隆公司		159		160
台聚光電公司		125		27
台聚投資公司		42		42
聯聚公司		13		-
上華電訊公司		-		195
聚利管顧公司		-		12
	\$	<u>26,601</u>	\$	<u>28,020</u>
		<u>51</u>		<u>56</u>

本公司出租內湖辦公大樓部分樓層予關係公司，租期自九十年五月至九十五年四月止，租約到期後續約至一〇三年四月底止，租金依合約規定按月計收。

	一〇〇年度		九十九年度	
	金	額	金	額
	佔各該科目%		佔各該科目%	
6. 管理服務收入				
台達公司	\$	8,735	\$	8,494
台氣公司		4,290		4,137
華夏聚合公司		3,676		-
越峯公司		2,621		2,540
鑫特公司		2,283		2,450
漢通創投公司		1,093		1,051
順昶公司		387		396
華夏公司		185		3,580
USC		-		8,790
亞聚公司		-		2,132
台聚管顧公司		-		1,953
	\$	<u>23,270</u>	\$	<u>35,523</u>
		<u>100</u>		<u>100</u>

本公司為因應管理需求，整合企業資源，於九十一年七月與台聚管顧公司簽訂資源支應合約，由該公司統籌集團共同服務部門資源服務，費用依合約規定計算收取。

	一 〇 〇 年 度		九 十 九 年 度	
	金	額	金	額
	佔各該		佔各該	
	科目%		科目%	
7. 管理服務費－投資				
聚利管顧公司	\$ 492	100	\$ 495	100
8. 管理服務費－管理				
台聚管顧公司	\$ 22,079	83	\$ 360	100
鑫特公司	4,491	17	-	-
	\$ 26,570	100	\$ 360	100
9. 管理服務費－銷售				
台達公司	\$ -	-	\$ 682	100
10. 管理服務成本				
台聚管顧公司	\$ 16,821	77	\$ 23,565	67
亞聚公司	2,125	9	-	-
漢通創投公司	1,698	8	1,585	4
越峯公司	1,260	6	1,260	4
USC	-	-	8,790	25
	\$ 21,904	100	\$ 35,200	100
11. 技術服務收入				
順昶公司	\$ 30	100	\$ 30	100
12. 股東會費用（帳列管理費用）				
華夏公司	\$ 597	-	\$ 182	-
13. 租金支出				
亞聚公司	\$ 2,647	18	\$ 2,203	20
USI International	658	5	688	6
華夏公司	-	-	765	7
	\$ 3,305	23	\$ 3,656	33
14. 佣金支出				
USI Trading				
(Shanghai)	\$ 2,176	66	\$ 2,699	61
昌隆公司	14	1	5	-
	\$ 2,190	67	\$ 2,704	61
15. 儲槽代操作費				
華運倉儲公司	\$ 20,974	100	\$ 31,747	100
16. 捐贈費用（帳列管理費用）				
台聚教育基金會籌備處	\$ 30,000	12	\$ -	-

本公司於一〇〇年十二月二十八日經董事會決議與亞聚公司分別捐贈 30,000 仟元及 20,000 仟元共同設立財團法人台聚教育基金會，以從事公益性教育事業，並於一〇一年三月九日取得教育部臺社（四）字第 1010038396 號函許可設立，惟截至一〇一年三月十五日止尙未完成設立登記。

	一 〇 〇 年 度		九 十 九 年 度	
	金	額	金	額
	佔各該		佔各該	
	科目%		科目%	
17.出售原料收入				
順昶公司	\$	77	\$	56
亞聚公司		-		65
台達公司		-		58
	\$	<u>77</u>	\$	<u>179</u>
		<u>100</u>		<u>100</u>
18.背書保證收入				
Forum Ltd.	\$	187	\$	77
昌隆公司		54		26
	\$	<u>241</u>	\$	<u>103</u>
		<u>100</u>		<u>100</u>
19.股利收入				
漢通創投公司	\$	<u>16,381</u>	\$	<u>14,106</u>
		<u>21</u>		<u>21</u>
20.其他收入				
亞聚公司	\$	1,058	\$	524
台聚管顧公司		268		268
亞聚投資公司		159		-
漢通創投公司		50		30
華運倉儲公司		16		13
台聚光電公司		-		309
越峯公司		-		100
華夏公司		-		89
台達公司		-		63
台氣公司		-		13
	\$	<u>1,551</u>	\$	<u>1,409</u>
		<u>3</u>		<u>3</u>
21.處分固定資產利益				
台聚香港公司	\$	<u>889</u>	\$	<u>888</u>
		<u>6</u>		<u>12</u>

本公司香港分公司於九十四年八月出售固定資產予台聚香港公司，售價計 18,049 仟元（HKD 4,180 仟元），截至一〇〇及九十九年底未實現利益分別為 12,145 仟元及 13,034 仟元已遞延（帳列遞延貸項－聯屬公司間利益），並按該設備估計使用年限分年迴轉認列。

22. 應收關係人款項

	一〇〇年十二月三十一日		
	應收帳款	其他應收款	合計
台氯公司	\$ -	\$ 93,207	\$ 93,207
台聚香港公司	31,782	-	31,782
亞聚公司	1,762	24,146	25,908
順昶公司	21,899	216	22,115
Forever Young	8,629	-	8,629
USI Trading (Shanghai)	6,308	-	6,308
台達公司	-	2,900	2,900
越峯公司	-	1,302	1,302
華夏聚合公司	-	1,086	1,086
華夏公司	-	687	687
台聚管顧公司	-	411	411
華運倉儲公司	-	210	210
USC	-	186	186
順昶先進能源公司	184	5	189
鑫特公司	-	45	45
昌隆公司	-	21	21
Forum Ltd.	-	14	14
台聚投資公司	-	7	7
聚利管顧公司	-	5	5
台聚光電公司	-	3	3
聚利創投公司	-	1	1
上華電訊公司	-	1	1
亞聚投資公司	-	1	1
	<u>\$ 70,564</u>	<u>\$ 124,454</u>	<u>\$ 195,018</u>

	九十九年十二月三十一日		
	應收票據及帳款	其他應收款	合計
台氯公司	\$ -	\$ 159,803	\$ 159,803
亞聚公司	328	105,911	106,239
順昶公司	44,879	1,267	46,146
USI Trading (Shanghai)	37,402	-	37,402
台聚香港公司	27,993	-	27,993
Forever Young	16,047	-	16,047
華夏公司	170	10,608	10,778
順昶先進能源公司	6,090	15	6,105
台達公司	-	2,883	2,883

(接次頁)

(承前頁)

	九 十 九 年 十 二 月 三 十 一 日		
	應收票據及帳款	其他應收款	合 計
USC	\$ -	\$ 2,447	\$ 2,447
台聚管顧公司	-	2,118	2,118
越峯公司	-	1,847	1,847
華運倉儲公司	-	352	352
漢通創投公司	-	92	92
鑫特公司	-	85	85
華夏聚合公司	-	51	51
昌隆公司	-	35	35
台聚光電公司	-	21	21
台聚投資公司	-	8	8
聚利管顧公司	-	7	7
Forum Ltd.	-	2	2
聚利創投公司	-	1	1
上華電訊公司	-	1	1
亞聚投資公司	-	1	1
	<u>\$ 132,909</u>	<u>\$ 287,555</u>	<u>\$ 420,464</u>

23. 應付關係人款項

	一 〇 〇 年 十 二 月 三 十 一 日		
	應付帳款	其他應付款項	合 計
亞聚公司	\$ 138,957	\$ 503	\$ 139,460
台氬公司	-	18,764	18,764
台聚管顧公司	-	1,729	1,729
鑫特公司	-	1,097	1,097
順昶公司	298	-	298
華運倉儲公司	-	287	287
華夏公司	-	221	221
USI International	-	186	186
聚利管顧公司	-	123	123
越峯公司	-	105	105
USI Trading (Shanghai)	-	88	88
昌隆公司	-	15	15
台達公司	-	12	12
	<u>\$ 139,255</u>	<u>\$ 23,130</u>	<u>\$ 162,385</u>

	九 十 九 年 十 二 月 三 十 一 日		
	應 付 帳 款	其 他 應 付 款 項	合 計
亞聚公司	\$ 184,346	\$ 37,140	\$ 221,486
華運倉儲公司	-	64,903	64,903
台氣公司	-	56,407	56,407
順昶公司	3,522	-	3,522
台聚管顧公司	-	1,429	1,429
華夏公司	-	322	322
USI International	-	175	175
聚利管顧公司	-	123	123
越峯公司	-	105	105
台達公司	-	27	27
	<u>\$ 187,868</u>	<u>\$ 160,631</u>	<u>\$ 348,499</u>

24. 背書保證（關稅及銀行借款）

	一 〇 〇 年 十二月三十一日	九 十 九 年 十二月三十一日
聯聚公司	\$ 4,621,468	\$ 3,871,000
Forum Ltd.	211,925	378,690
昌隆公司	110,550	138,260
	<u>\$ 4,943,943</u>	<u>\$ 4,387,950</u>

(三) 董事、監察人及管理階層薪酬資訊：

	一 〇 〇 年 度	九 十 九 年 度
薪 資	\$ 11,404	\$ 11,130
獎 金	18,264	17,032
業務執行費	2,632	2,992
紅 利	8,609	8,534
	<u>\$ 40,909</u>	<u>\$ 39,688</u>

二五、質抵押資產

下列資產業已質抵押作為(一)本公司購料款、短期資金融通、先放後稅通關作業及出口押匯、(二)本公司長期付息負債之擔保(附註十六)及(三)聯聚公司銀行借款之擔保：

	一 〇 〇 年 十二月三十一日	九 十 九 年 十二月三十一日
銀行定期存款		
— 流 動	\$ 64,112	\$364,000
— 非 流 動	-	101,000
固定資產—淨額	380,098	395,586
	<u>\$444,210</u>	<u>\$860,586</u>

二六、重大承諾事項及或有事項

截至一〇〇及九十九年底止，本公司已開立未使用信用狀餘額分別約 1,108,329 仟元及 1,278,504 仟元；為關係人背書保證金額分別為 4,943,943 仟元及 4,387,950 仟元，詳附註二四。

二七、附註揭露事項

(一) 本年度重大交易事項及(二)轉投資事業相關資訊

1. 資金貸與他人。(附表一)
2. 為他人背書保證。(附表二)
3. 期末持有有價證券情形。(附表三)
4. 累積買進或賣出同一有價證券之金額達新台幣一億元或實收資本額 20%以上。(附表四)
5. 取得不動產之金額達新台幣一億元或實收資本額 20%以上。(附表五)
6. 處分不動產之金額達新台幣一億元或實收資本額 20%以上。
(無)
7. 與關係人進、銷貨之金額達新台幣一億元或實收資本額 20%以上。(附表六)
8. 應收關係人款項達新台幣一億元或實收資本額 20%以上。(附表七)
9. 被投資公司資訊。(附表八)
10. 從事衍生性商品交易：

(1) 遠期外匯交易：

台達公司截至一〇〇年底止，尚未到期之遠期外匯合約如下：

	幣 別	到 期 期 間	合 約 金 額 (仟 元)
賣出遠期外匯	歐元兌美元	101.01.30-101.02.24	EUR200/USD282
	日幣兌美元	101.01.30	JPY50,000/USD642

華夏公司截至一〇〇年底止，尚未到期之遠期外匯合約如下：

	幣	別	到	期	期	間	合	約	金	額	(仟	元)
賣出遠期外匯	歐	元	兌	美	元	101.01.30	EUR100/USD140							

台氯公司截至一〇〇年底止，尚未到期之遠期外匯合約如下：

	幣	別	到	期	期	間	合	約	金	額	(仟	元)
賣出遠期外匯	美	元	兌	新	台	幣	101.01.13	USD1,000/NTD30,300						

(2) 信用連結組合式定期存款：

亞聚公司截至一〇〇年底已無未到期之信用連結組合式商品。一〇〇年度亞聚公司因投資信用連結組合式商品所認列之利息收益為 427 仟元。

(3) 股價連結保本型商品

台達公司、亞聚公司及華夏公司截至一〇〇年底止無未到期之股價連結組合式商品，於一〇〇年度台達公司、亞聚公司及華夏公司因投資股價連結組合式商品所獲配之利息收益分別為 186 仟元、197 仟元及 196 仟元。

(三) 大陸投資資訊

1. 大陸被投資公司名稱、主要營業項目、實收資本額、投資方式、資金匯出入情形、持股比例、投資損益、期末投資帳面價值、已匯回投資損益及赴大陸地區投資限額。(附表九)
2. 與大陸被投資公司直接或間接由第三地區所發生下列之重大交易事項，暨其價格、付款條件、未實現損益：
 - (1) 進貨金額及百分比與相關應付款項之期末餘額及百分比：無。
 - (2) 銷貨金額及百分比與相關應收款項之期末餘額及百分比：附註二四。
 - (3) 財產交易金額及其所產生之損益數額：無。
 - (4) 票據背書保證或提供擔保品之期末餘額及其目的：無。

(5) 資金融通之最高餘額、期末餘額、利率區間及當期利息總額：無。

(6) 其他對當期損益或財務狀況有重大影響之交易事項，如勞務之提供或收受等：無。

二八、營業部門財務資訊

本公司已依規定於合併財務報表揭露營運部門資訊。

二九、其他

本公司具重大影響之外幣金融資產及負債如下：

單位：各外幣／新台幣仟元

	一〇〇年十二月三十一日			九十九年十二月三十一日		
	外幣	匯率	新台幣	外幣	匯率	新台幣
<u>金融資產</u>						
<u>貨幣性項目</u>						
美金	\$ 19,316	30.28	\$ 584,792	\$ 20,715	29.13	\$ 603,423
人民幣	20,652	4.80	99,229	-	-	-
<u>採權益法之長期</u>						
<u>股權投資</u>						
美金	20,135	30.28	609,578	20,019	29.13	583,156
港幣	36,113	3.90	140,734	35,332	3.75	132,422
<u>以成本衡量之金</u>						
<u>融資產</u>						
美金	594	30.79	18,286	594	30.79	18,286
菲幣	2,433	1.11	2,710	2,433	1.11	2,710
<u>金融負債</u>						
<u>貨幣性項目</u>						
美金	3,566	30.28	107,951	12,287	29.13	357,918

除上表所述者外，本公司於九十九年底尚有未到期之遠期外匯合約，請詳附註五。

台灣聚合化學品股份有限公司及轉投資公司

越峯電子材料股份有限公司

資金貸與他人

民國一〇〇年度

附表一之一

單位：除另予註明者外，
為新台幣仟元

編號	貸出資金之公司	貸與對象	往來科目	本期最高額	期末餘額	利率區間	資金貸與性質(註二)	業務往來額	有短期融通資金必要之原因	提列備抵呆帳金額	擔保品名稱	擔保品價值	對個別對象貸與限額(註一)	資金貸與總限額(註一)
0	越峯電子材料股份有限公司	ACME Electronics (Cayman) Corp.	其他應收款—關係人	\$ 30,480 (美金1,000 仟元)	\$ 30,275 (美金1,000 仟元)	1.2%	2	\$ -	營業週轉	\$ -	-	-	\$ 1,147,107	\$ 1,147,107
0	越峯電子材料股份有限公司	越峰電子(昆山)有限公司	其他應收款—關係人	42,818 (人民幣8,911 仟元)	42,818 (人民幣8,911 仟元)	1.2%	1	347,125	-	-	-	-	1,147,107	1,147,107

註一：資金貸與他人之總額以不超過越峯公司淨值百分之四十為限，此資金貸與最高限額係以越峯公司一〇〇年十二月三十一日之淨值計算。

註二：資金貸與性質之填寫方法如下：

(1)有業務往來者填 1。

(2)有短期融通資金之必要者填 2。

註三：實際動用金額請參閱越峯公司財務報表附註二二。

台灣聚化學品股份有限公司及轉投資公司
 順昶塑膠股份有限公司
 資金貸與他人
 民國一〇〇年度

附表一之二

單位：除另予註明者外，
為新台幣千元

編號	貸出資金之公司	貸與對象	往來科目	本期最高餘額 (註三)	期末餘額 (註三)	利率區間	資金貸與性質(註一)	業務往來金額	有短期融通資金必要之原因	提列呆帳	備抵擔保品名稱	價值	對個別對象資金貸與限額(註二)	資金貸與總限額 (註二)
0	本公司	Forever Young Company Limited	其他應收款－關係人	\$ 21,495 (USD 709,976)	\$ -	-	1	\$ 61,214	-	\$ -	-	-	\$ 936,742	\$ 936,742
0	本公司	Forever Young Company Limited	長期應收款－關係人	77,560 (USD 2,561,855)	-	-	1	61,214	-	-	-	-	936,742	936,742
1	Forever Young Company Limited	Swanson International Ltd.	其他應收款－關係人	141,896 (USD 4,686,903)	139,416 (USD 4,605,000)	-	2	-	營業週轉	-	-	-	468,371	468,371
1	Forever Young Company Limited	順昶塑膠(南通)有限公司	其他應收款－關係人	66,568 (USD 2,198,769)	57,577 (USD 1,901,806)	-	1	3,478	-	-	-	-	468,371	468,371
1	Forever Young Company Limited	順昶塑膠(南通)有限公司	長期應收款－關係人	50,980 (USD 1,683,894)	13,155 (USD 434,530)	-	1	3,478	-	-	-	-	468,371	468,371

註一：資金貸與性質之填寫方法如下：

(1)有業務往來者填1。

(2)有短期融通資金之必要者填2。

註二：資金貸與他人之限額係以不超過順昶公司淨值之百分之四十為限。持股百分之百之國外轉投資公司間之資金貸與金額以不超過順昶公司淨值之百分之二十為限。

註三：外幣金額係按一〇〇年底即期匯率換算。



台灣聚合化學品股份有限公司及轉投資公司

華夏海灣塑膠股份有限公司

資金貸與他人

民國一〇〇年度

附表一之三

單位：除另予註明者外，
為新台幣仟元

編號	貸出資 之公司	貸與對象	往來科目	本年度 最高餘額 (註三)	年底餘額 (註三)	利率區間	資金貸與 性質 (註二)	業務往來 金額	有短期融 通資金必 要原因	提列備抵 呆帳金額	擔保品 名稱價值	對個別對象 資金貸與限額 (註一及四)	資金貸與 總限額 (註一及四)
0	華夏海灣塑膠股份有限公司	華夏塑膠(中山)有限公司	其他應收款—關係人	\$ 62,972	\$ -	0%-2.676%	2	\$ -	營業週轉	\$ -	-	\$ 1,931,888	\$ 1,931,888
0	華夏海灣塑膠股份有限公司	中山華聚塑化製品有限公司	其他應收款—關係人	6,658	-	0%-2.676%	2	-	營業週轉	-	-	1,931,888	1,931,888
0	華夏海灣塑膠股份有限公司	CGPC America Corporation	其他應收款—關係人	49,556	-	0%-2.676%	2	-	營業週轉	-	-	1,931,888	1,931,888
1	Krystal Star International Corporation	華夏塑膠(中山)有限公司	其他應收款—關係人	83	-	0%-2.676%	2	-	營業週轉	-	-	382,001	382,001
1	Krystal Star International Corporation	華夏塑膠(中山)有限公司	長期應收款項—關係人	125,195	-	0%-2.676%	2	-	營業週轉	-	-	382,001	382,001
1	Krystal Star International Corporation	中山華聚塑化製品有限公司	其他應收款—關係人	4,943	-	0%-2.676%	2	-	營業週轉	-	-	382,001	382,001
1	Krystal Star International Corporation	中山華聚塑化製品有限公司	長期應收款項—關係人	339	-	0%-2.676%	2	-	營業週轉	-	-	382,001	382,001
1	Krystal Star International Corporation	CGPC (BVI) Holding Co., Ltd.	其他應收款—關係人	90,825	90,825	0.7520%	2	-	營業週轉	-	-	382,001	382,001
2	CGPC (BVI) Holding Co., Ltd.	華夏塑膠(中山)有限公司	其他應收款—關係人	121,100	121,100	0.7520%	2	-	營業週轉	-	-	386,552	386,552

註一：華夏公司資金貸與他人之總額以不超過華夏公司淨值百分之四十為限，此資金貸與總限額係採用華夏公司一〇〇年十二月三十一日之淨值計算。

註二：Krystal Star International Corporation (Krystal) 及 CGPC (BVI) Holding Co., Ltd. (CGPC (BVI)) 資金貸與他人之總額以不超過該公司淨值百分之十為限，Krystal 及 CGPC (BVI) 及華夏公司直接及間接持有 100% 之非屬中華民國之公司間其資金貸與之限額於 Krystal 不得超過該公司最近期淨值 250% 為限，於 CGPC (BVI) 不得超過該公司最近期淨值 100% 為限，此資金貸與總限額係採用一〇〇年十二月三十一日之淨值計算。

註三：資金貸與性質 1. 有業務往來者。2. 有短期融通資金之必要者。

註四：金額係按一〇〇年十二月三十一日之即期匯率換算。

台灣聚合化學品股份有限公司及轉投資公司

為他人背書保證

民國一〇〇年度

附表二

單位：除另予註明者外，為新台幣仟元

編號	背書保證者 公司名稱	被背書保證對象		對單一企業背書 保證之限額	本期最高背書 保證餘額	期 末 背 書 保 證 餘 額	以財產擔保之 背書保證金額	累計背書保證金 額佔最近期財務 報表淨值之比率	背書保證最高限額 (註)
		公司名稱	關係						
0	台灣聚合化學品 股份有限公司	聯聚國際投資股份 有限公司	直接持有普通股股權超過百 分之五十之子公司	\$ 9,747,629	\$ 4,621,468	\$ 4,621,468	無	28.45%	\$ 9,747,629
		Forum Pacific Trading Ltd.	昌隆公司直接持有普通股權 超過百分之五十之子公司	9,747,629	393,575 (USD 13,000 仟元)	211,925 (USD 7,000 仟元)	無	1.30%	9,747,629
		昌隆貿易股份有限 公司	直接持有普通股股權超過百 分之五十之子公司	9,747,629	140,550 (USD 2,000 仟元) (NTD 80,000 仟元)	110,550 (USD 2,000 仟元) (NTD 50,000 仟元)	無	0.68%	9,747,629

註：本公司背書保證之總額及對單一企業背書保證之金額均以不超過本公司淨值百分之六十為限。此背書保證最高限額係按一〇〇年底之淨值計算。



台灣聚合化學品股份有限公司及轉投資公司

越峯電子材料股份有限公司

為他人背書保證

民國一〇〇年度

附表二之一

單位：除另予註明者外，為新台幣仟元

編號	背書保證者 公司名稱	被背書保證對象 公司名稱	關係	對單一企業 背書保證之限額 (註二)	本期最高背書 保證餘額	期末背書保證餘額 (註三)	以財產擔保之 背書保證金額	累計背書保證金額 佔最近期財務報表 淨值之比率(註一)	背書保證最高限額 (註二)
0	越峯電子材料股份有限公司	越峰電子(昆山)有限公司	ACME(Cayman)之 子公司	\$ 8,603,304	\$ 1,240,497 (美金 40,900 仟元)	\$ 1,147,423 (美金 37,900 仟元)	無	40.01%	\$ 8,603,304
		越峰電子(廣州)有限公司	GAEL 之子公司	8,603,304	1,268,520 (美金 44,000 仟元)	1,223,715 (美金 40,420 仟元)	無	42.67%	8,603,304
		ACME Ferrite Products Sdn. Bhd.	ACME (Cayman) 之子公司	8,603,304	121,920 (美金 4,000 仟元)	121,100 (美金 4,000 仟元)	無	4.22%	8,603,304
		台聚光電股份有限公司	子公司	8,603,304	1,570,000	1,570,000	無	54.75%	8,603,304

註一：採用越峯公司一〇〇年十二月三十一日之淨值計算。

註二：越峯公司對外背書保證之總額及對單一企業背書保證之限額以不超過越峯公司淨值百分之三百為限。此背書保證最高限額係採用越峯公司一〇〇年十二月三十一日之淨值計算。

註三：實際動用金額資訊請參閱越峯公司財務報表附註二四。

台灣聚合化學品股份有限公司及轉投資公司

順昶塑膠股份有限公司

為他人背書保證

民國一〇〇年度

附表二之二

單位：除另予註明者外，為新台幣仟元

編號	背書保證者 公司名稱	被背書保證對象 公司名稱	關係	對單一企業 背書保證之限額 (註一)	本年度最高背書 保證餘額	年底背書保證餘額 (註二)	以財產擔保之 背書保證金額	累計背書保證金額 佔最近期財務報表 淨值之比率	背書保證最高限額 (註一)
0	本公司	Forever Young Company Limited	子公司	\$ 3,512,781	\$ 1,852,360 (USD 61,184,492)	\$ 1,728,888 (USD 57,106,111)	\$ -	73.83%	\$ 3,512,781
0	本公司	順昶塑膠(新加坡)私人有限公司	子公司	3,512,781	166,198 (USD 5,489,627)	90,825 (USD 3,000,000)	-	3.88%	3,512,781
0	本公司	順昶塑膠(馬來西亞)有限公司	孫公司	3,512,781	90,825 (USD 3,000,000)	90,825 (USD 3,000,000)	-	3.88%	3,512,781
0	本公司	順昶塑膠(昆山)有限公司	孫公司	3,512,781	544,950 (USD 18,000,000)	544,950 (USD 18,000,000)	-	23.27%	3,512,781
0	本公司	順昶塑膠(南通)有限公司	孫公司	3,512,781	211,925 (USD 7,000,000)	211,925 (USD 7,000,000)	-	9.05%	3,512,781
0	本公司	順昶先進能源股份有限公司	子公司	3,512,781	410,669 (USD 13,564,626)	250,550 (USD 8,275,805)	-	10.70%	3,512,781
0	本公司	順昶塑膠(印度)有限公司	孫公司	3,512,781	90,825 (USD 3,000,000)	-	-	-	3,512,781
						<u>\$ 2,917,963</u>			

註一：順昶公司對單一企業背書保證之限額以不超過順昶公司淨值之百分之一百五十為限。

註二：截至一〇〇年十二月三十一日止，實際動用金額資訊請參閱順昶公司財務報表附註二一。

註三：外幣金額係按一〇〇年底即期匯率換算。



台灣聚合化學品股份有限公司及轉投資公司

華夏海灣塑膠股份有限公司

為他人背書保證

民國一〇〇年度

附表二之三

單位：除另予註明者外，為新台幣仟元

編號	背書保證者 公司名稱	被背書保證對象 公司名稱	關係	對單一企業 背書保證之限額 (註二)	本年度最高背書 保證餘額(註三)	年底背書保證餘額 (註三)	以財產擔保之 背書保證金額	累計背書保證 金額佔淨值之 比率(註一)	背書保證最高限額 (註二)
0	華夏海灣塑膠股份有限公司	華夏聚合股份有限公司	子公司	\$ 7,244,579	\$ 2,650,000	\$ 2,650,000(註五)	無	54.87%	\$ 7,244,579
0	華夏海灣塑膠股份有限公司	台灣氯乙烯工業股份有限公司	子公司	7,244,579	2,566,513	2,366,513(註六)	\$ 120,000 (註四)	49.00%	7,244,579
0	華夏海灣塑膠股份有限公司	Krystal Star International Corporation	子公司	7,244,579	300,000	300,000(註七)	無	6.21%	7,244,579
0	華夏海灣塑膠股份有限公司	CGPC(BVI) Holding Co., Ltd.	子公司	7,244,579	100,000	100,000(註八)	無	2.07%	7,244,579
0	華夏海灣塑膠股份有限公司	華夏塑膠(中山)有限公司	孫公司	7,244,579	227,063 (美金 7,500 仟元)	227,063(註九) (美金 7,500 仟元)	無	4.70%	7,244,579
						<u>\$ 5,643,576</u>			

註一：採用華夏公司一〇〇年十二月三十一日之淨值計算。

註二：華夏公司對外背書保證之總額以不超過華夏公司淨值百分之一百五十為限。此背書保證最高限額係採用華夏公司一〇〇年十二月三十一日之淨值計算。

註三：外幣金額係按一〇〇年十二月三十一日之即期匯率換算。

註四：係以封閉型基金受益憑證質押作為擔保。

註五：截至一〇〇年十二月三十一日止，實際動支金額為 1,172,718 仟元。

註六：截至一〇〇年十二月三十一日止，實際動支金額為 683,918 仟元。

註七：截至一〇〇年十二月三十一日止，實際動支金額為 50,771 仟元。

註八：截至一〇〇年十二月三十一日止，未有實際動支。

註九：截至一〇〇年十二月三十一日止，實際動支金額為 151,375 仟元。

台灣聚合化學品股份有限公司及轉投資公司

台達化學工業股份有限公司

為他人背書保證

民國一〇〇年度

附表二之四

單位：除另予註明者外，為新台幣仟元

編號	背書保證者 公司名稱	被背書保證對象 公司名稱	關係	對單一企業 背書保證之限額	本期最高背書 保證餘額 (註一)	期末背書保證餘額 (註一)	以財產擔保之 背書保證金額	累計背書保證金額 佔最近期財務報表 淨值之比率	背書保證最高限額
0	台達化學工業股份有限公司	TAITA (BVI) Holding Co., Ltd.	直接持有普通股股權百分之百之子公司	\$ 8,354,688	\$ 3,300,900 (USD 76,000 仟元) (NTD 1,000,000 仟元)	\$ 2,819,525(註四) (USD 71,000 仟元) (NTD 670,000 仟元)	\$ -	67.50%	對單一企業與背書保證總額皆為本公司淨值200%，即\$8,354,688
0	台達化學工業股份有限公司	台達化工(中山)有限公司	本公司之子公司直接持有普通股股權百分之百之子公司	8,354,688	1,453,200 (USD 48,000 仟元)	1,453,200(註五) (USD 48,000 仟元)	-	34.79%	對單一企業與背書保證總額皆為本公司淨值200%，即\$8,354,688
0	台達化學工業股份有限公司	台達化工(天津)有限公司	本公司之子公司直接持有普通股股權百分之百之子公司	8,354,688	1,438,063 (USD 47,500 仟元)	1,286,688(註六) (USD 42,500 仟元)	-	30.80%	對單一企業與背書保證總額皆為本公司淨值200%，即\$8,354,688
1	台達化工(中山)有限公司	台達化工(天津)有限公司	母公司相同	829,120 (註二)	192,196 (RMB 40,000 仟元)	192,196(註七) (RMB 40,000 仟元)	-	23.18%	對單一企業與背書保證總額皆為公司淨值100%，即\$829,120(註二)
1	台達化工(天津)有限公司	台達化工(中山)有限公司	母公司相同	1,010,923 (註三)	240,245 (RMB 50,000 仟元)	240,245(註七) (RMB 50,000 仟元)	-	23.76%	對單一企業與背書保證總額皆為公司淨值100%，即\$1,010,923(註三)

註一：本年度背書保證餘額係依一〇〇年底之匯率換算。

註二：台達化工(中山)有限公司係依一〇〇年底之財務報表計算，原幣金額為人民幣 172,558 仟元。

註三：台達化工(天津)有限公司係依一〇〇年底之財務報表計算，原幣金額為人民幣 210,396 仟元。

註四：截至一〇〇年十二月三十一日止，實際動支金額為 966,822 仟元。

註五：截至一〇〇年十二月三十一日止，實際動支金額為 908,250 仟元。

註六：截至一〇〇年十二月三十一日止，實際動支金額為 756,875 仟元。

註七：截至一〇〇年十二月三十一日止，未有實際動支金額。



台灣聚合化學品股份有限公司及轉投資公司

華運倉儲實業股份有限公司

為他人背書保證

民國一〇〇年度

附表二之五

單位：除另予註明者外
，為新台幣仟元

編號	背書保證者 公司名稱	被背書保證對象 公司名稱	關係	對單一企業 背書保證之限額	本年度最高背書 保證餘額	年底背書保證餘額	以財產擔保之 背書保證金額	累計背書保證金額 佔最近期財務報表 淨值之比率	背書保證最高限額
0	華運倉儲實業股份 有限公司	台達化學工業股份 有限公司	對本公司採權益法 評價之投資公司	\$ 355,784	\$ 16,421	\$ 8,735	\$ 8,735	1.46%	\$ 355,784

註：華運公司背書保證之總額及對單一企業背書保證之金額均以不超過股權淨值百分之六十為限，股權淨值係以一〇〇年底之金額計算。

台灣聚合化學品股份有限公司及轉投資公司

期末持有有價證券情形

民國一〇〇年十二月三十一日

附表三

單位：除另予註明者外，
為新台幣仟元

持有之公司	有價證券及名稱	與有價證券發行人之關係	帳列科目	期末				備註	
				股數 / 單位數	帳面金額	持股比例(%)	市價或股權淨值		
台灣聚合化學品股份有限公司	股票								
	台聚投資股份有限公司	採權益法評價之被投資公司	採權益法之長期股權投資	87,250,800	\$ 861,212	100.00	\$ 861,212		
	Swanlake Traders Ltd.	"	"	30,000,000	575,655	100.00	589,301		
	台聚(香港)有限公司	"	"	159,999	140,734	100.00	140,734		
	台聚管理顧問股份有限公司	"	"	190,000	1,072	100.00	1,072		
	昌隆貿易股份有限公司	"	"	2,698,080	29,371	99.93	29,371		
	聯聚國際投資股份有限公司	"	"	275,519,532	3,164,276	100.00	3,888,151		
	聚利創業投資股份有限公司	"	"	49,000,000	353,691	70.00	353,691		
	越峯電子材料股份有限公司	"	"	44,792,444	771,345	27.27	1,926,075		
	順和塑膠股份有限公司	"	"	52,860,767	945,295	40.58	950,272		
	Unic Insurance Ltd.	"	"	65,900	20,277	20.00	20,277		
	中華電訊科技股份有限公司	"	"	1,351,229	(2,415)	11.26	(1,452)	註一	
	鑫特材料科技股份有限公司	"	"	1,825,000	7,988	30.42	7,988		
	世界先進積體電路股份有限公司	-		備供出售金融資產-流動	6,286,842	66,326	0.39	66,326	
	友達光電股份有限公司	-		備供出售金融資產-非流動	10,514,006	136,682	0.12	136,682	
	世界先進積體電路股份有限公司	-		"	16,053,501	169,365	0.99	169,365	
	中鼎工程股份有限公司	-		"	15,647,875	646,257	2.23	646,257	
	漢通創業投資股份有限公司	本公司董事長為其董事		以成本衡量之金融資產-非流動	22,751,122	247,005	17.18	-	
	菲律賓 H&Q 創業投資股份有限公司	-		"	243,266	2,710	2.43	-	
	Teratech Corp.	-		"	110,000	18,286	0.71	-	
信東生技股份有限公司	-		"	471,243	7,812	0.34	-		
國喬石油化學股份有限公司	-		公平價值變動列入損益之金融資產-流動	600,000	7,800	-	7,800		
大統益股份有限公司	-		"	200,000	9,460	-	9,460		
和桐化學股份有限公司	-		"	1,120,000	16,688	-	16,688		

(接次頁)



(承前頁)

持有之公司	有價證券及名稱	與有價證券發行人之關係	帳列科目	期		持股比率(%)	末		備註
				股數 / 單位數	帳面金額		市價或股權淨值	備	
	鴻海精密工業股份有限公司	—	公平價值變動列入損益之 金融資產—流動	211,811	\$ 17,559	-	\$ 17,559		
	矽品精密工業股份有限公司	—	"	50,000	1,355	-	1,355		
	國巨股份有限公司	—	"	1,196,000	9,377	-	9,377		
	光磊科技股份有限公司	—	"	466,812	5,275	-	5,275		
	宏碁電腦股份有限公司	—	"	150,000	5,265	-	5,265		
	華碩電腦股份有限公司	—	"	24,382	5,254	-	5,254		
	耀華電子股份有限公司	—	"	500,000	6,050	-	6,050		
	毅嘉科技股份有限公司	—	"	222,000	4,074	-	4,074		
	裕民航運股份有限公司	—	"	100,000	4,485	-	4,485		
	中華航空股份有限公司	—	"	500,000	6,600	-	6,600		
	富邦金融控股股份有限公司	—	"	300,000	9,615	-	9,615		
	中華開發金融控股股份有限公司	—	"	151,714	1,300	-	1,300		
	元大金融控股股份有限公司	—	"	545,864	8,434	-	8,434		
	新光金融控股股份有限公司	—	"	123,169	1,057	-	1,057		
	欣興電子股份有限公司	—	"	200,000	7,120	-	7,120		
	台灣晶技股份有限公司	—	"	203,999	7,079	-	7,079		
	華晶科技股份有限公司	—	"	202,024	4,869	-	4,869		
	緯創資通股份有限公司	—	"	209,988	8,053	-	8,053		
	和碩聯合科技股份有限公司	—	"	53,794	1,772	-	1,772		
	榮剛材料科技股份有限公司	—	"	115,046	2,807	-	2,807		
	中強光電股份有限公司	—	"	158,080	3,241	-	3,241		
	廣明光電股份有限公司	—	"	200,000	3,800	-	3,800		
	南亞電路板股份有限公司	—	"	43,134	2,653	-	2,653		
	中鼎工程股份有限公司	—	"	157,781	6,516	-	6,516		
	受益憑證								
	華南永昌鳳翔貨幣市場基金	—	公平價值變動列入損益之 金融資產—流動	9,705,605	152,581	-	152,581		
	群益安穩貨幣市場基金	—	"	3,034,305	47,193	-	47,193		
	日盛貨幣市場基金	—	"	15,573,870	222,073	-	222,073		
	復華貨幣市場基金	—	"	3,846,162	53,662	-	53,662		
	台新 1699 貨幣市場基金	—	"	12,506,479	162,973	-	162,973		
	第一金台灣貨幣市場基金	—	"	3,418,086	50,376	-	50,376		
	聯邦貨幣市場基金	—	"	4,259,766	54,257	-	54,257		
	復華有利貨幣市場基金	—	"	2,154,971	28,039	-	28,039		

(接次頁)

(承前頁)

持有之公司	有價證券及名稱	與有價證券發行人之關係	帳列科目	期				備註
				股數 / 單位數	帳面金額	持股比例(%)	市價或股權淨值	
	台新大眾貨幣市場基金	—	公平價值變動列入損益之 金融資產—流動	8,695,927	\$ 119,053	-	\$ 119,053	
	未來資產所羅門貨幣市場基金	—	"	2,473,823	30,123	-	30,123	
	元大萬泰貨幣市場基金	—	"	15,704,116	229,376	-	229,376	
	華南永昌麒麟貨幣市場基金	—	"	4,339,713	50,247	-	50,247	
	寶來得寶貨幣市場基金	—	"	4,787,317	55,480	-	55,480	
	保德信貨幣市場基金	—	"	3,277,378	50,027	-	50,027	
	兆豐國際寶鑽貨幣市場基金	—	"	25,015,323	301,812	-	301,812	
	凱基凱旋貨幣市場基金	—	"	1,574,282	17,613	-	17,613	
	摩根 JF 第一貨幣市場基金	—	"	2,054,260	30,111	-	30,111	
	第一金全家福貨幣市場基金	—	"	1,433,480	246,648	-	246,648	
	保誠威寶貨幣市場基金	—	"	3,848,056	50,440	-	50,440	
	台新真吉利貨幣市場基金	—	"	4,685,186	50,294	-	50,294	
	寶來得利貨幣市場基金	—	"	3,184,932	50,098	-	50,098	
	富邦吉祥貨幣市場基金	—	"	17,074,895	258,577	-	258,577	
	安泰 ING 貨幣市場基金	—	"	3,191,735	50,227	-	50,227	
	永豐貨幣市場基金	—	"	2,243,063	30,184	-	30,184	
	德銀遠東 DWS 台灣貨幣市場 基金	—	"	2,181,070	24,586	-	24,586	
	匯達貨幣市場基金	—	"	1,937,261	28,239	-	28,239	
	受益證券							
	國泰一號不動產投資信託基金	—	公平價值變動列入損益之 金融資產—流動	4,900,000	68,992	-	68,992	
	新光一號不動產投資信託基金	—	"	3,000,000	32,820	-	32,820	
	富邦二號不動產投資信託基金	—	"	8,000,000	92,000	-	92,000	
	國泰二號不動產投資信託基金	—	"	2,500,000	31,475	-	31,475	
	駿馬一號不動產投資信託基金	—	"	5,000,000	50,750	-	50,750	
聯聚國際投資股份 有限公司	股票 台達化學工業股份有限公司	採權益法評價之被投資公 司	採權益法之長期股權投資	114,437,858	1,789,002	36.67	1,531,957	
	亞洲聚合股份有限公司	"	"	126,608,622	3,401,047	32.35	2,882,277	
	華夏海灣塑膠股份有限公司	"	"	102,799,317	1,298,432	24.20	1,168,756	
	亞洲聚合股份有限公司	—	備供出售金融資產—非流 動	14,622,750	449,649	3.74	449,649	

(接次頁)



(承前頁)

持有之公司	有價證券及名稱	與有價證券發行人之關係	帳列科目	期				備註
				股數 / 單位數	帳面金額	持股比率(%)	市價或股權淨值	
Swanlake Traders Ltd.	股票 ACME Electronics (Cayman) Corp.	採權益法評價之被投資公司	採權益法之長期股權投資	5,609,231	\$ 179,772	11.23	\$ 179,772	
	USI Trading (Shanghai) Co., Ltd.	"	"	-	USD5,938 仟元 119,639	100.00	USD5,938 仟元 119,639	
	Universal Semiconductor Corp.	"	"	15,000,000	USD3,952 仟元 23,559	100.00	USD3,952 仟元 23,559	
	SOHOware Inc.	-	以成本衡量之金融資產—非流動	1,150,000	USD 778 仟元 -	1.05	USD 778 仟元 -	註二
	TGF Linux Communications Inc.	-	"	300,000	-	2.14	-	註二
	New World Technology Fund Corp.	-	"	76	62,290	14.56	62,290	
台聚投資股份有限公司	股票 聚利管理顧問股份有限公司	採權益法評價之被投資公司	採權益法之長期股權投資	368,000	6,913	46.00	6,913	
	越峯電子材料股份有限公司	"	"	14,931,190	270,163	9.09	270,163	
	中華電訊科技股份有限公司	"	"	2,025,439	(2,177)	16.88	(2,177)	註一
	上華電訊股份有限公司	"	"	1,071,429	9,482	35.71	9,482	
	順昶先進能源股份有限公司	"	"	3,000,000	21,097	15.00	21,097	
	中華開發金融控股股份有限公司	-	備供出售金融資產—流動	2,584,673	22,151	0.02	22,151	
	友達光電股份有限公司	-	"	1,266,061	16,459	0.01	16,459	
	友達光電股份有限公司	-	備供出售金融資產—非流動	1,266,061	16,459	0.01	16,459	
	世界先進積體電路股份有限公司	-	"	1,078,657	11,380	0.06	11,380	
	合晶科技股份有限公司	-	"	3,354,323	62,223	1.19	62,223	
	陽光能源控股有限公司	-	"	11,768,500	35,773	0.52	35,773	
	順昶塑膠股份有限公司	董事長相同	以成本衡量之金融資產—非流動	180,176	1,328	0.14	-	
	和喬科技股份有限公司	-	"	13,180	306	-	-	
	大中票券金融股份有限公司	-	"	452,367	4,000	0.10	-	
	信東生技股份有限公司	-	"	1,085,816	18,000	0.77	-	
	太極影音科技股份有限公司	-	"	38,640	900	0.07	-	
	合晶光電股份有限公司	-	"	800,000	24,000	1.45	-	
	Boldworks Inc.	-	"	300,000	-	-	-	註二

(接次頁)

(承前頁)

持有之公司	有價證券及名稱	與有價證券發行人之關係	帳列科目	期				備註
				股數 / 單位數	帳面金額	持股比率(%)	市價或股權淨值	
	TGF Linux Communication, Inc.	—	以成本衡量之金融資產—非流動	200,000	\$ -	-	\$ -	
	Silicon Technology Investment (Cayman) Corp.	—	"	1,215,798	42,419	2.39	-	
	!Hey Inc.	—	"	557,661	-	-	-	
	SOHOware 普通股	—	"	9,000,000	-	8.19	-	
	SOHOware Preferred A	—	"	4,950,000	-	4.51	-	
	SOHOware Preferred A (new)	—	"	700,000	-	-	-	
	SOHOware Preferred D	—	"	7,725,000	-	7.03	-	
	SOHOware Preferred E	—	"	5,000,000	-	4.55	-	
	華夏海灣塑膠股份有限公司	董事長相同	公平價值變動列入損益之金融資產—流動	785	7	-	7	
	亞洲聚合股份有限公司	"	"	1,110,960	34,162	0.28	34,162	
	台達化學工業股份有限公司	"	"	289,677	3,230	0.09	3,230	
	鴻海精密工業股份有限公司	—	"	130,345	10,806	-	10,806	
	光磊科技股份有限公司	—	"	66,687	754	-	754	
	華碩電腦股份有限公司	—	"	10,583	2,281	-	2,281	
	台新金融控股股份有限公司	—	"	274,398	2,881	-	2,881	
	和碩聯合科技股份有限公司	—	"	23,349	769	-	769	
	新日光能源科技股份有限公司	—	"	1,498,480	28,546	-	28,546	
	中鼎工程股份有限公司	—	"	44,429	1,835	-	1,835	
	台灣表面黏著科技股份有限公司	—	"	55,000	3,283	-	3,283	
	香港聯太工業股份有限公司	—	"	6,328,000	5,179	-	5,179	
	可轉換公司債							
	啓碁一	—	公平價值變動列入損益之金融資產—流動	50,000	4,775	-	4,775	
	受益憑證							
	新光吉星貨幣市場基金	—	公平價值變動列入損益之金融資產—流動	1,429,642	21,374	-	21,374	
	元大萬泰貨幣市場基金	—	"	2,440,712	35,649	-	35,649	
	兆豐國際寶鑽貨幣市場基金	—	"	90,717	1,095	-	1,095	
	匯豐富泰二號貨幣市場基金	—	"	106,244	1,554	-	1,554	
	富邦吉祥貨幣市場基金	—	"	3,267,238	49,478	-	49,478	
	國泰台灣貨幣市場基金	—	"	4,877,584	58,783	-	58,783	
	復華貨幣市場基金	—	"	1,652,161	23,050	-	23,050	

(接次頁)



(承前頁)

持有之公司	有價證券及名稱	與有價證券發行人之關係	帳列科目	期				備註
				股數 / 單位數	帳面金額	持股比例(%)	市價或股權淨值	
	受益證券 國泰二號不動產投資信託基金	—	公平價值變動列入損益之金融資產—流動	750,000	\$ 9,443	-	\$ 9,443	
中華電訊科技 公司	股票 BRITE STAR 公司股權	直接持股 100% 股權之子公司	採權益法之長期股權投資	7,200,000	-	100.00	-	
BRITE STAR 公司	股票 SOHOWare Inc. 公司股權	—	以成本衡量之金融資產—非流動	4,500,000	-	4.74	-	註二
聚利創業投資 股份有限公司	股票 合晶科技股份有限公司	—	備供出售金融資產—流動	2,064,235	38,292	0.73	38,292	
	神達電腦股份有限公司	—	"	2,678,224	24,747	0.17	24,747	
	振維電子股份有限公司	—	"	600,926	6,610	1.16	6,610	
	新日光能源科技股份有限公司	—	"	4,593,286	87,502	1.53	87,502	
	泰博科技股份有限公司	—	"	84,000	3,343	0.13	3,343	
	康普材料科技股份有限公司	—	"	848,335	18,833	1.91	18,833	
	中華電訊科技股份有限公司	採權益法評價之被投資公司	採權益法之長期股權投資	1,891,912	(2,033)	15.77	(2,033)	註一
	上華電訊股份有限公司	"	"	857,142	7,586	28.57	7,586	
	鑫特材料科技股份有限公司	"	"	900,000	3,939	15.00	3,939	
	漢威光電股份有限公司	—	以成本衡量之金融資產—非流動	770,000	7,703	1.08	-	
	信東生技股份有限公司	—	"	1,086,125	18,005	0.77	-	
	太極影音科技股份有限公司	—	"	862,960	20,100	1.66	-	
	生鑫源電子股份有限公司	—	"	200,000	-	5.00	-	註二
	奇鈦科技股份有限公司	—	"	410,467	8,010	1.70	-	
	Teratech Corp.	—	"	90,000	14,948	0.58	-	
	友嘉實業股份有限公司	—	"	1,011,158	12,123	0.64	-	
	台灣麗偉電腦機械股份有限公司	—	"	419,753	3,651	0.68	-	
	碩達科技股份有限公司	—	"	139,320	9,582	0.23	-	
	有化科技股份有限公司	—	"	594,594	20,400	1.00	-	
	B4 Composites, Inc.	—	"	4,000	-	4.00	-	註二
	智盛全球股份有限公司	—	"	530,250	27,055	0.75	-	
	合晶光電股份有限公司	—	"	653,658	12,610	1.19	-	
	Preferred Stock SOHOWare Inc.	—	以成本衡量之金融資產—非流動	750,000	-	0.68	-	註二
	TGF Linux Communications Inc.	—	"	600,000	-	4.26	-	註二
	INTERGRAFX, INC.	—	"	167,000	-	1.20	-	註二

(接次頁)

(承前頁)

持有之公司	有價證券及名稱	與有價證券發行人之關係	帳列科目	期		市價或股權淨值	備註
				股數 / 單位數	帳面金額		
聚利管理顧問股份有限公司	Neuro Sky, Inc.	—	以成本衡量之金融資產—非流動	26,778,346	\$ 51,206	9.70	\$ -
	IWICS, INC	—	"	500,000	-	0.45	-
	受益憑證 國泰台灣貨幣市場基金	—	公平價值變動列入損益之金融資產—流動	537,456	6,477	-	6,477
	兆豐國際寶鑽貨幣市場基金	—	"	181,731	2,193	-	2,193
	股票 Sohoware Inc.特別股 B2	—	以成本衡量之金融資產—非流動	5,277,560	-	4.80	-
	Sohoware Inc.特別股 C	—	"	1,250,458	-	1.14	-
	受益憑證 復華貨幣市場基金	—	公平價值變動列入損益之金融資產—流動	245,103	3,420	-	3,420
	元大萬泰貨幣市場基金	—	"	223,021	3,257	-	3,257
	兆豐國際寶鑽貨幣市場基金	—	"	783,876	9,457	-	9,457
	受益憑證 兆豐國際寶鑽貨幣市場基金	—	公平價值變動列入損益之金融資產—流動	752,739	9,082	-	9,082
上華電訊股份有限公司	股票 Forum Pacific Trading Ltd.	採權益法評價之被投資公司	採權益法之長期股權投資	220,000	36,501	100.00	36,501
	股票 聯華電子股份有限公司	—	公平價值變動列入損益之金融資產—流動	73,074	928	-	928
鑫特材料科技股份有限公司	受益憑證 台新真吉利貨幣市場基金	—	公平價值變動列入損益之金融資產—流動	1,962,250	21,064	-	21,064

註一：該公司持續虧損，惟因該公司屬本公司已達控制能力之被投資公司，因是本公司持續認列投資損失，長期股權投資貸餘則轉列其他負債項下。

註二：已全數提列永久性跌價損失。



台灣聚合化學品股份有限公司及轉投資公司

越峯電子材料股份有限公司

期末持有有價證券情形

民國一〇〇年十二月三十一日

附表三之一

單位：除另予註明者外，
為新台幣仟元

持有之公司	有價證券及名稱	與有價證券發行人之關係	帳列科目	期		市價	備註
				股數 / 單位數	帳面金額		
越峯電子材料股份有限公司	股票						
	台聚光電股份有限公司	本公司之子公司	採權益法之長期股權投資	81,406,000	\$ 1,331,616	88.40%	不適用
	ACME Electronics (Cayman) Corp.	本公司之子公司	採權益法之長期股權投資	25,621,692	822,093	51.27%	不適用
	Golden Amber Enterprises Limited	本公司之子公司	採權益法之長期股權投資	19,800,000	653,045	100%	不適用
ACME Electronics (Cayman) Corp.	ACME Electronics (BVI) Corp.	本公司之子公司	採權益法之長期股權投資	730,000	892	100%	不適用
	越峰電子(昆山)有限公司	ACME (Cayman)之子公司	採權益法之長期股權投資	不適用	USD 39,101 仟元	100%	不適用
Golden Amber Enterprises Limited	ACME Components (Malaysia) Sdn. Bhd.	ACME (Cayman)之子公司	採權益法之長期股權投資	39,600,000	USD 14,526 仟元	100%	不適用
	越峰電子(廣州)有限公司	GAEL 之子公司	採權益法之長期股權投資	不適用	659,477	100%	不適用
ACME Components (Malaysia) Sdn. Bhd.	ACME Ferrite Products Sdn. Bhd.	ACME (MA)之子公司	採權益法之長期股權投資	5,500,000	MYR 14,924 仟元	100%	不適用
	ACME Magnetic Products Sdn. Bhd.	ACME (MA)之子公司	採權益法之長期股權投資	5,500,000	MYR 12,228 仟元	100%	不適用
	ACME Procurement Services Sdn. Bhd.	ACME (MA)之子公司	採權益法之長期股權投資	4,350,000	(MYR 2,064 仟元)	100%	不適用
	NWE Industrial Sdn. Bhd.	ACME (MA)之子公司	採權益法之長期股權投資	3	(MYR 145 仟元)	100%	不適用
台聚光電股份有限公司	受益憑證						
	復華貨幣市場基金	-	公平價值變動列入損益之金融資產-流動	367,971.50	5,134	-	\$ 5,134
	日盛貨幣市場基金	-	公平價值變動列入損益之金融資產-流動	3,159,959.82	45,059	-	45,059
	台新大眾貨幣市場基金	-	公平價值變動列入損益之金融資產-流動	3,291,278.40	45,060	-	45,060
	兆豐國際寶鑽貨幣市場基金	-	公平價值變動列入損益之金融資產-流動	4,175,330.48	50,376	-	50,376
	聯邦貨幣市場基金	-	公平價值變動列入損益之金融資產-流動	3,942,720.16	50,218	-	50,218
	元大萬泰貨幣市場基金	-	公平價值變動列入損益之金融資產-流動	3,085,404.10	45,066	-	45,066

台灣聚合化學品股份有限公司及轉投資公司

順昶塑膠股份有限公司

期末持有有價證券情形

民國一〇〇年十二月三十一日

附表三之二

單位：除另予註明者外，為新台幣仟元

持有之公司	有價證券種類及名稱	與有價證券發行人之關係	帳列科目	期末				備註	
				股數	帳面金額	持股比例	市價或股權淨值		
順昶塑膠股份有限公司	股票：Swanson International Ltd.	子公司	採權益法之長期股權投資	14,541,205	\$ 1,255,490	100.00%	\$ 1,255,490	註二	
	股票：順昶塑膠（新加坡）私人有限公司	子公司	採權益法之長期股權投資	14,310,000	890,916	100.00%	890,916		
	股權：順昶塑膠（南通）有限公司	子公司	採權益法之長期股權投資	-	169,813	95.50%	169,813	註一	
	股票：Forever Young Company Limited	子公司	採權益法之長期股權投資	50,000	137,247	100.00%	137,247		
	股權：順昶先進能源股份有限公司	子公司	採權益法之長期股權投資	14,000,000	98,454	70.00%	98,454		
	股票：Curtana Company Limited	子公司	採權益法之長期股權投資	1,599,999	8,185	100.00%	8,185		
	股票：Phoenix International Enterprise Ltd.	採權益法評價之被投資公司	採權益法之長期股權投資	1,485,000	5,581	50.00%	5,581		
	股權：Swanson Plastics (India) Private Limited	採權益法評價之被投資公司	採權益法之長期股權投資	1	-	-	-	註四	
	Swanson International Ltd.	股權：順昶塑膠（昆山）有限公司	子公司	採權益法之長期股權投資	-	USD 28,260,745	100.00%	RMB 178,068,126	註一
		股票：Sekisui Jushi Swanson Plastics Corporation	採權益法評價之被投資公司	採權益法之長期股權投資	-	-	-	-	註三
Curtana Company Limited	股權：A.S. Holdings(UK) Limited	子公司	採權益法之長期股權投資	-	USD 16,265,070	100.00%	USD 16,265,070	註一	
	股權：順昶塑膠（南通）有限公司	主要股東相同	採權益法之長期股權投資	-	HKD 2,053,289	4.50%	RMB 1,665,325	註一	
順昶塑膠（新加坡）私人有限公司	股權：順昶塑膠（馬來西亞）公司	子公司	採權益法之長期股權投資	20,000,000	USD 12,706,863	100.00%	RM 40,292,449		
	股權：Swanson Plastics (India) Private Limited	子公司	採權益法之長期股權投資	10,999,999	USD 811,940	100.00%	USD 811,940	註四	
A.S. Holdings (UK) Limited	股權：順安塗佈科技（昆山）有限公司	子公司	採權益法之長期股權投資	-	USD 16,634,521	100.00%	RMB 104,812,453	註一及二	

註一：係有限公司型態，無股數。

註二：順昶公司經經濟部投資審議委員會（投審會）核准透過 Swanson International Ltd. 轉增資 A.S. Holdings (UK) Limited 間接增資順安塗佈科技（昆山）有限公司美金 5,100 仟元。

註三：Sekisui Jushi Swanson Plastics Corporation 已決議清算並於九十六年九月停止營運，並於一〇〇年五月清算完結。

註四：Swanson Plastics (India) Private Limited 係分別由順昶塑膠（新加坡）私人有限公司及順昶塑膠股份有限公司持有股數 10,999,999 股及 1 股。



台灣聚化學品股份有限公司及轉投資公司
 華夏海灣塑膠股份有限公司
 期末持有有價證券情形
 民國一〇〇年十二月三十一日

附表三之三

單位：除另予註明者外
 ，為新台幣仟元

持有之公司	有價證券及名稱	與有價證券發行人之關係	帳列科目	年底				備註
				單位 / 股數	帳面金額	持股比率	市價或股權淨值	
華夏海灣塑膠股份有限公司	封閉型基金受益憑證							
	國泰一號不動產投資信託基金	-	公平價值變動列入損益之金融資產-流動	4,268,000	\$ 60,093	-	\$ 60,093	(註六)
	富邦二號不動產投資信託基金	-	公平價值變動列入損益之金融資產-流動	5,000,000	57,500	-	57,500	(註六)
	駿馬一號不動產投資信託基金	-	公平價值變動列入損益之金融資產-流動	5,000,000	50,750	-	50,750	(註一)
	新光一號不動產投資信託基金	-	公平價值變動列入損益之金融資產-流動	3,000,000	32,820	-	32,820	(註六)
	國泰二號不動產投資信託基金	-	公平價值變動列入損益之金融資產-流動	2,500,000	31,475	-	31,475	(註一)
	開放型基金受益憑證							
	兆豐國際寶鑽貨幣市場基金	-	公平價值變動列入損益之金融資產-流動	20,771,648	250,612	-	250,612	(註一)
	群益安穩貨幣市場基金	-	公平價值變動列入損益之金融資產-流動	3,219,730	50,076	-	50,076	(註一)
	台新真吉利貨幣市場基金	-	公平價值變動列入損益之金融資產-流動	4,664,658	50,074	-	50,074	(註一)
	寶來得寶貨幣市場基金	-	公平價值變動列入損益之金融資產-流動	4,751,147	55,061	-	55,061	(註一)
	寶來得利貨幣市場基金	-	公平價值變動列入損益之金融資產-流動	3,179,590	50,014	-	50,014	(註一)
	安泰 ING 鴻揚貨幣市場基金	-	公平價值變動列入損益之金融資產-流動	3,025,602	50,009	-	50,009	(註一)
	復華貨幣市場基金	-	公平價值變動列入損益之金融資產-流動	3,584,332	50,009	-	50,009	(註一)
	復華有利貨幣市場基金	-	公平價值變動列入損益之金融資產-流動	2,616,109	34,039	-	34,039	(註一)
	摩根富林明第一債券基金	-	公平價值變動列入損益之金融資產-流動	1,980,229	29,026	-	29,026	(註一)
	未來資產所羅門貨幣市場基金	-	公平價值變動列入損益之金融資產-流動	2,381,774	29,002	-	29,002	(註一)
	德銀遠東 DWS 台灣貨幣市場基金	-	公平價值變動列入損益之金融資產-流動	2,441,489	27,521	-	27,521	(註一)

(接次頁)

(承前頁)

持有之公司	有價證券及名稱	與有價證券發行人之關係	帳列科目	年				備註
				單位 / 股數	帳面金額	持股比率	市價或股權淨值	
華夏海灣塑膠股份有限公司	匯達貨幣市場基金	—	公平價值變動列入損益之金融資產—流動	1,716,173	\$ 25,017	-	\$ 25,017	(註一)
	凱基凱旋貨幣市場基金	—	公平價值變動列入損益之金融資產—流動	1,430,311	16,002	-	16,002	(註一)
	永豐貨幣市場基金	—	公平價值變動列入損益之金融資產—流動	1,002,596	13,492	-	13,492	(註一)
	元大萬泰貨幣市場基金	—	公平價值變動列入損益之金融資產—流動	890,320	13,004	-	13,004	(註一)
	聯邦貨幣市場基金	—	公平價值變動列入損益之金融資產—流動	1,020,648	13,000	-	13,000	(註一)
	華頓平安貨幣市場基金	—	公平價值變動列入損益之金融資產—流動	628,394	7,001	-	7,001	(註一)
	股票							
	中華電信股份有限公司	—	公平價值變動列入損益之金融資產—流動	363,636	36,364	-	36,364	(註一)
	矽品精密工業股份有限公司	—	公平價值變動列入損益之金融資產—流動	411,000	11,138	0.01%	11,138	(註一)
	富邦金融控股股份有限公司	—	公平價值變動列入損益之金融資產—流動	178,467	5,720	-	5,720	(註一)
	合晶科技股份有限公司	—	備供出售金融資產—流動	209,532	3,887	0.07%	3,887	(註一)
	華夏聚合股份有限公司	子公司	採權益法之長期股權投資	80,000,000	654,079	100.00%	654,079	(註二及五)
	台灣氯乙烯工業股份有限公司	子公司	採權益法之長期股權投資	183,202,117	646,999	87.22%	646,999	(註二)
	CGPC (BVI) Holding Co., Ltd.	子公司	採權益法之長期股權投資	16,308,258	386,552	100.00%	386,552	(註二)
	華運倉儲實業股份有限公司	採權益法之被投資公司	採權益法之長期股權投資	11,495,367	197,658	33.33%	197,658	(註一)
	CGPC America Corporation	子公司	採權益法之長期股權投資	100	166,702	100.00%	166,702	(註一)
	Krystal Star International Corporation	子公司	採權益法之長期股權投資	5,780,000	152,800	100.00%	152,800	(註二)
	越峯電子材料股份有限公司	與關係公司合計直接及間接持有普通股股權超過 20% 之採權益法之被投資公司	採權益法之長期股權投資	2,888,519	50,432	1.76%	124,206	(註一)
	Unic Insurance Ltd.	採權益法之被投資公司	採權益法之長期股權投資	131,800	40,554	40.00%	40,554	(註一)
	C G Europe Ltd.	子公司	採權益法之長期股權投資	1,000	36,698	100.00%	36,698	(註一及八)
	鑫特材料科技股份有限公司	與關係公司合計直接及間接持有普通股股權超過 20% 之採權益法之被投資公司	採權益法之長期股權投資	600,000	2,626	10.00%	2,626	(註一)
	China General Plastics (Hong Kong) Co., Ltd.	子公司	採權益法之長期股權投資	1,000	476	100.00%	476	(註一)
中華電訊科技股份有限公司	與關係公司合計直接及間接持有普通股股權超過 20% 之採權益法之被投資公司	採權益法之長期股權投資	119,619	-	1.00%	-	(註一及四)	

(接次頁)



(承前頁)

持有之公司	有價證券及名稱	與有價證券發行人之關係	帳列科目	年				備註
				單位 / 股數	帳面金額	持股比率	市價或股權淨值	
台灣氯乙烯工業股份有限公司	開放型基金受益憑證 台新 1699 貨幣市場基金	-	公平價值變動列入損益之金融資產－流動	3,840,688	\$ 50,048	-	\$ 50,048	(註一)
	寶來得利貨幣市場基金	-	公平價值變動列入損益之金融資產－流動	1,080,841	17,001	-	17,001	(註一)
	安泰 ING 貨幣市場基金	-	公平價值變動列入損益之金融資產－流動	508,873	8,008	-	8,008	(註一)
	股票 亞洲聚合股份有限公司	主要股東與本公司相同	備供出售金融資產－非流動	85,860	2,640	-	2,640	(註一)
	聯華電子股份有限公司	-	公平價值變動列入損益之金融資產－流動	84,411	1,072	-	1,072	(註一)
華夏聚合股份有限公司	開放型基金受益憑證 台新真吉利貨幣市場基金	-	公平價值變動列入損益之金融資產－流動	410,008	4,401	-	4,401	(註一)
CGPC (BVI) Holding Co.,Ltd.	股票 Teratech Corporation	-	以成本衡量之金融資產－非流動	112,000	18,310	0.72%	-	(註一)
	Sohoware, Inc 優先股	-	以成本衡量之金融資產－非流動	100,000	-	-	-	(註一及三)
	華夏塑膠(中山)有限公司	子公司	採權益法之長期股權投資	-	261,843	100.00%	261,843	(註二及九)
	World Star Investments Ltd.	子公司	採權益法之長期股權投資	6,395,000	98,109	100.00%	98,109	(註一及七)
	中山華聚塑化製品有限公司	子公司	採權益法之長期股權投資	-	31,004	100.00%	31,004	(註一及九)

註一：無因提供擔保、質押借款或其他依約而受限制使用之情事。

註二：請參閱華夏公司財務報表附註二三及附表三。

註三：係優先股，因此不予計算持股比率及股權淨值。

註四：認列虧損至長期股權投資之帳面餘額為零。

註五：截至一〇〇年十二月三十一日止，該公司尚未正式營運。

註六：華夏公司為其子公司台灣氯乙烯工業股份有限公司提供背書保證，而質押予元大商業銀行股份有限公司。

註七：World Star Investments Ltd. (World Star) 於九十九年五月與三河市博源商業地產投資有限公司簽訂華夏三河股權轉讓協議，總價款計人民幣 2,400 萬元，該股權移轉程序已於一〇〇年第四季完成，World Star 已認列處分利益美金 1,777 仟元。

註八：華夏公司董事會於一〇〇年八月二十二日決議通過解散子公司 C G Europe Ltd.，截至一〇〇年底止該公司尚未完成解散程序。

註九：華夏公司董事會於一〇〇年十月二十四日決議通過解散孫公司華夏塑膠(中山)有限公司(華夏中山)及中山華聚塑化製品有限公司(中山華聚)，截至一〇〇年底止，華夏中山及中山華聚尚未完成解散程序。華夏公司於一〇〇年度認列上述公司之投資損失已包含設備之減損損失 25,927 仟元。

台灣聚合化學品股份有限公司及轉投資公司

台達化學工業股份有限公司

期末持有有價證券情形

民國一〇〇年十二月三十一日

附表三之四

單位：除另予註明者外，為新台幣仟元

持有之公司	有價證券及名稱	與有價證券發行人之關係	帳列科目	期		市價或股權淨值	備註	
				股數 / 單位數	帳面金額			
台達化學工業股份有限公司	股票 TAITA (BVI) Holding Co., Ltd. - 普通股	子公司	採權益法之長期股權投資	61,738,000	\$ 1,801,193	100.00%	\$ 1,801,193	-
	華夏海灣塑膠股份有限公司 - 普通股	董事長與主要股東相同	"	8,419,429	84,664	1.98%	75,270	註一
	華運倉儲實業股份有限公司 - 普通股	採權益法評價之被投資公司	"	11,495,367	197,658	33.33%	197,658	-
	越峯電子材料股份有限公司 - 普通股	採權益法評價之被投資公司	"	4,042,646	70,583	2.46%	173,834	註二及註六
	Unic Insurance Limited - 普通股	採權益法評價之被投資公司	"	65,900	20,278	20.00%	20,278	-
	鑫特材料科技股份有限公司 - 普通股	採權益法評價之被投資公司	"	600,000	2,626	10.00%	2,626	-
	中華電訊科技股份有限公司 - 普通股	採權益法評價之被投資公司	"	351,762	-	2.93%	-	註三
	合晶科技股份有限公司 - 普通股	-	備供出售金融資產 - 非流動	238,346	4,421	0.09%	4,421	註二
	台灣聚合化學品股份有限公司 - 普通股	董事長相同	"	12,628,840	307,512	1.27%	307,512	註一
	神基科技股份有限公司 - 普通股	-	"	620,895	8,786	0.11%	8,786	註一
	聯訊創業投資股份有限公司 - 普通股	-	以成本衡量之金融資產	675,000	6,750	0.50%	-	-
	聯華電子股份有限公司 - 普通股	-	公平價值變動列入損益之金融資產 - 流動	170,193	2,161	-	2,161	註一
	中強光電股份有限公司 - 普通股	-	"	208,080	4,266	-	4,266	註二
	光磊科技股份有限公司 - 普通股	-	"	133,374	1,507	-	1,507	註一
	中鼎工程股份有限公司 - 普通股	-	"	104,044	4,297	-	4,297	註一
	矽品精密工業股份有限公司 - 普通股	-	"	152,000	4,119	-	4,119	註一
	群益證券股份有限公司 - 普通股	-	"	127,080	1,328	-	1,328	註一
	中華開發金融控股股份有限公司 - 普通股	-	"	65,382	560	-	560	註一
	華碩電腦股份有限公司 - 普通股	-	"	16,121	3,474	-	3,474	註一
	和碩聯合科技股份有限公司 - 普通股	-	"	35,565	1,172	-	1,172	註一
	國泰金融控股股份有限公司 - 普通股	-	"	56,227	1,839	-	1,839	註一
	新光金融控股股份有限公司 - 普通股	-	"	123,169	1,057	-	1,057	註一
	鴻海精密工業股份有限公司 - 普通股	-	"	146,638	12,156	-	12,156	註一
	榮剛材料科技股份有限公司 - 普通股	-	"	115,046	2,807	-	2,807	註二
	受益證券 國泰一號不動產投資信託基金	-	公平價值變動列入損益之金融資產 - 流動	4,900,000	68,992	-	68,992	註一
	國泰二號不動產投資信託基金	-	"	2,500,000	31,475	-	31,475	註一
	新光一號不動產投資信託基金	-	"	4,000,000	43,760	-	43,760	註一
	富邦二號不動產投資信託基金	-	"	6,600,000	75,900	-	75,900	註一

(接次頁)



(承前頁)

持有之公司	有價證券及名稱	與有價證券發行人之關係	帳列科目	日期				備註
				股數 / 單位數	帳面金額	持股比例	市價或股權淨值	
TAITA (BVI) Holding Co., Ltd.	受益憑證							
	元大萬泰貨幣市場基金	—	公平價值變動列入損益之金融資產－流動	3,629,953	\$ 53,020	-	\$ 53,020	註四
	日盛貨幣市場基金	—	"	2,104,318	30,006	-	30,006	註四
	台新真吉利貨幣市場基金	—	"	4,659,191	50,015	-	50,015	註四
	台新 1699 貨幣市場基金	—	"	5,912,263	77,043	-	77,043	註四
	安泰 ING 鴻揚貨幣市場基金	—	"	3,025,728	50,011	-	50,011	註四
	保德信貨幣市場基金	—	"	1,277,658	19,503	-	19,503	註四
	第一金台灣貨幣市場基金	—	"	3,363,398	49,570	-	49,570	註四
	第一金全家福貨幣市場基金	—	"	416,227	71,617	-	71,617	註四
	統一強棒貨幣市場基金	—	"	124,268	2,003	-	2,003	註四
	復華貨幣市場基金	—	"	3,588,421	50,066	-	50,066	註四
	華南永昌鳳翔貨幣市場基金	—	"	3,627,620	57,029	-	57,029	註四
	華南永昌麒麟貨幣市場基金	—	"	4,323,913	50,064	-	50,064	註四
	華頓平安貨幣市場基金	—	"	314,474	3,504	-	3,504	註四
	匯達貨幣市場基金	—	"	1,922,668	28,027	-	28,027	註四
	群益安穩貨幣市場基金	—	"	1,060,909	16,500	-	16,500	註四
	聯邦貨幣市場基金	—	"	314,046	4,000	-	4,000	註四
	寶來得利貨幣市場基金	—	"	3,178,900	50,003	-	50,003	註四
	寶來得寶貨幣市場基金	—	"	4,320,065	50,065	-	50,065	註四
	台達化工(中山)有限公司	孫公司	採權益法之長期股權投資	-	829,120	100.00%	829,120	—
台達化工(天津)有限公司	孫公司	"	-	(USD 27,386 仟元) 1,010,923	100.00%	(USD 27,386 仟元) 1,010,923	—	
ACME Electronics (Cayman) Corp.	—	"	2,695,619	(USD 33,391 仟元) 86,392	5.39%	(USD 33,391 仟元) 86,392	—	
Budworth Investment Ltd. 普通股	—	以成本衡量之金融資產	522,141	(USD 2,854 仟元) 8,072	2.22%	(USD 2,854 仟元) -	註五	
Teratech Corporation 普通股	—	"	112,000	(USD 266 仟元) 18,310	0.72%	(USD 266 仟元) -	—	
Sohoware Inc. 優先股	—	"	100,000	(USD 605 仟元) -	-	(USD 605 仟元) -	註七	

註一：市價係依台灣證券交易所一〇〇年十二月份最後交易日收盤價格計算。

註二：市價係依中華民國證券櫃檯買賣中心一〇〇年十二月份最後交易日收盤價格計算。

註三：因歷年來認列投資損失，致對該公司之帳面價值餘額為零。

註四：市價係依一〇〇年十二月份最後交易日之淨資產價值計算。

註五：該公司於一〇〇年六月三十日股東會決議通過辦理現金減資，減資比率 26.56%，並以一〇〇年七月二十日為減資基準日，TAITA (BVI) 已於一〇〇年七月二十八日依減資比率收回原始投資款美金 189 仟元。

註六：其中 2,400 仟股係提供予遠東國際商業銀行作為借款額度之擔保品。

註七：因歷年來認列資產減損損失，致對該公司之帳面價值餘額為零。

台灣聚合化學品股份有限公司及轉投資公司

亞洲聚合股份有限公司

期末持有有價證券情形

民國一〇〇年十二月三十一日

附表三之五

單位：除另予註明者外，
為新台幣仟元

持有之公司	有價證券及名稱	與有價證券發行人之關係	帳列科目	期		末		備註
				股數／單位數	帳面金額	持股比率(%)	市價／股權淨值	
亞洲聚合股份有限公司	亞聚維京控股有限公司普通股	子公司	採權益法之長期股權投資	11,342,594	\$ 516,450	100.00	\$ 516,450	
	亞洲聚合投資股份有限公司普通股	"	"	20,000,000	178,609	100.00	178,609	
	USI International Corp. 普通股	"	"	2,800,000	104,129	70.00	104,129	
	華夏海灣塑膠股份有限公司普通股	採權益法之被投資公司	"	34,278,293	330,072	8.07	306,448	(註二)
	華運倉儲實業股份有限公司普通股	"	"	11,495,367	197,658	33.33	197,658	
	順昶塑膠股份有限公司普通股	"	"	10,355,634	186,162	7.95	186,162	
	越峯電子材料股份有限公司普通股	"	"	5,508,364	96,173	3.35	236,860	(註二)
	聚利創業投資股份有限公司普通股	"	"	5,828,667	42,073	8.33	42,073	
	Unic Insurance Ltd. 普通股	"	"	65,900	20,277	20.00	20,277	
	中華電訊科技股份有限公司普通股	"	"	1,229,224	-	10.24	-	(註三)
	鑫特材料科技股份有限公司普通股	"	"	1,825,000	7,988	30.42	7,988	
	上華電訊股份有限公司普通股	"	"	1,071,429	9,482	35.71	9,482	
	聯訊創業投資股份有限公司普通股	無	以成本衡量之金融資產－非流動	1,620,000	16,200	1.62	-	
	華昇創業投資股份有限公司普通股	"	"	2,000,000	20,000	1.67	-	
	台灣聚合化學品股份有限公司普通股	主要股東之母公司且董事長相同	備供出售金融資產－非流動	78,086,878	1,901,415	7.86	1,901,415	
	中鼎工程股份有限公司普通股	無	"	16,406,876	677,604	2.31	677,604	
	友達光電股份有限公司普通股	"	"	9,618,516	125,041	0.11	125,041	
	合晶科技股份有限公司普通股	"	備供出售金融資產－流動	2,767,342	51,334	0.98	51,334	
	中華開發金融控股股份有限公司普通股	"	公平價值變動列入損益之金融資產－流動	151,714	1,300	-	1,300	
	中鼎工程股份有限公司普通股	"	"	105,231	4,346	-	4,346	
國巨股份有限公司普通股	"	"	1,200,000	9,408	-	9,408		
鴻海精密工業股份有限公司普通股	"	"	195,518	16,208	-	16,208		
光磊科技股份有限公司普通股	"	"	416,796	4,710	-	4,710		
南亞電路板股份有限公司普通股	"	"	43,134	2,653	-	2,653		
中強光電股份有限公司普通股	"	"	158,080	3,241	-	3,241		
新光金融控股股份有限公司普通股	"	"	123,169	1,057	-	1,057		
榮剛材料科技股份有限公司普通股	"	"	115,046	2,807	-	2,807		

(接次頁)



(承前頁)

持有之公司	有價證券及名稱	與有價證券發行人之關係	帳列科目	期末				備註
				股數／單位數	帳面金額	持股比率(%)	市價／股權淨值	
	廣明光電股份有限公司普通股	無	公平價值變動列入損益之金融資產－流動	200,000	\$ 3,800	-	\$ 3,800	
	矽品精密工業股份有限公司普通股	"	"	50,000	1,355	-	1,355	
	華碩電腦股份有限公司普通股	"	"	22,671	4,885	-	4,885	
	和碩聯合科技股份有限公司普通股	"	"	50,018	1,648	-	1,648	
	裕民航運股份有限公司普通股	"	"	100,000	4,485	-	4,485	
	和桐化學股份有限公司普通股	"	"	1,120,000	16,688	-	16,688	
	國喬石油化學股份有限公司普通股	"	"	600,000	7,800	-	7,800	
	宏碁股份有限公司普通股	"	"	150,000	5,265	-	5,265	
	大統益股份有限公司普通股	"	"	200,000	9,460	-	9,460	
	中華航空股份有限公司普通股	"	"	500,000	6,600	-	6,600	
	元大金控股股份有限公司普通股	"	"	545,864	8,433	-	8,433	
	富邦金融控股股份有限公司普通股	"	"	300,000	9,615	-	9,615	
	欣興電子股份有限公司普通股	"	"	200,000	7,120	-	7,120	
	緯創資通股份有限公司普通股	"	"	209,988	8,053	-	8,053	
	毅嘉科技股份有限公司普通股	"	"	200,000	3,670	-	3,670	
	耀華電子股份有限公司普通股	"	"	500,000	6,050	-	6,050	
	台灣晶技股份有限公司普通股	"	"	203,999	7,079	-	7,079	
	華晶科技股份有限公司普通股	"	"	202,024	4,869	-	4,869	
	國泰一號不動產投資信託基金	"	"	4,901,000	69,006	-	69,006	
	國泰二號不動產投資信託基金	"	"	2,500,000	31,475	-	31,475	
	新光一號不動產投資信託基金	"	"	2,000,000	21,880	-	21,880	
	富邦二號不動產投資信託基金	"	"	5,000,000	57,500	-	57,500	
	駿馬一號不動產投資信託基金	"	"	5,000,000	50,750	-	50,750	
	復華貨幣市場基金	"	"	3,605,925	50,310	-	50,310	
	兆豐國際寶鑽貨幣市場基金	"	"	20,901,492	252,179	-	252,179	
	第一金台灣貨幣市場基金	"	"	3,612,571	53,242	-	53,242	
	日盛貨幣市場基金	"	"	10,290,109	146,730	-	146,730	
	匯達貨幣市場基金	"	"	1,522,104	22,188	-	22,188	
	台新 1699 貨幣市場基金	"	"	8,785,193	114,481	-	114,481	
	台新大眾貨幣市場基金	"	"	6,243,377	85,476	-	85,476	
	元大萬泰貨幣市場基金	"	"	11,188,937	163,427	-	163,427	
	華南永昌麒麟貨幣市場基金	"	"	4,323,298	50,057	-	50,057	
	寶來得利貨幣市場基金	"	"	1,335,131	21,001	-	21,001	
	華頓平安貨幣市場基金	"	"	583,582	6,502	-	6,502	
	寶來得寶貨幣市場基金	"	"	5,042,044	58,432	-	58,432	
	保誠威寶貨幣市場基金	"	"	3,616,720	47,408	-	47,408	

(接次頁)

(承前頁)

持有之公司	有價證券及名稱	與有價證券發行人之關係	帳列科目	期末				備註
				股數／單位數	帳面金額	持股比例(%)	市價／股權淨值	
亞聚維京控股有限公司	富邦吉祥貨幣市場基金	無	公平價值變動列入損益之金融資產－流動	8,944,509	\$ 135,453	-	\$ 135,453	
	摩根富林明 JF 第一貨幣市場基金	"	"	1,910,220	28,000	-	28,000	
	第一金全家福貨幣市場基金	"	"	1,360,063	234,015	-	234,015	
	安泰 ING 鴻揚貨幣市場基金	"	"	1,391,895	23,006	-	23,006	
	德銀遠東 DWS 台灣貨幣市場基金	"	"	2,042,411	23,023	-	23,023	
	ACME Electronics (Cayman) Corp. 普通股	採權益法之被投資公司	採權益法之長期股權投資	8,316,450	266,536	16.64	266,536	
	USI International Corp. 普通股	"	"	1,200,000	44,627	30.00	44,627	
	Budworth Investment Ltd. 普通股	無	以成本衡量之金融資產－非流動	1,045,016	16,175	4.45	-	(註四)
	Teratech Corp. 普通股	"	"	112,000	18,310	0.74	-	
	Silicon Technology Investment (Cayman) Corp. 特別股	"	"	1,519,701	49,785	2.99	-	
	TGF Linux Communication, Inc. 優先股	"	"	300,000	-	-	-	(註三)
	Sohoware, Inc. 優先股	"	"	450,000	-	-	-	(註三)
	Boldworks, Inc. 優先股	"	"	100,000	-	-	-	(註三)
	Solargiga Energy Holding Limited	"	備供出售金融資產－非流動	15,537,000	47,227	0.69	47,227	
亞洲聚合投資股份有限公司	合晶科技股份有限公司普通股	"	公平價值變動列入損益之金融資產－流動	428,557	7,950	-	7,950	
	裕民航運股份有限公司普通股	"	"	100,000	4,485	-	4,485	
	台灣聚合化學品股份有限公司普通股	主要股東之母公司且董事長相同	"	15,930	388	-	388	
	鴻準精密工業國內第一次無擔保轉換公司債	無	"	20,000	1,983	-	1,983	
	啓碁科技股份有限公司第一次無擔保轉換公司債	"	"	50,000	4,742	-	4,742	
	新光吉星貨幣市場基金	"	"	582,364	8,707	-	8,707	
	匯豐富泰二號貨幣市場基金	"	"	245,674	3,593	-	3,593	
	富邦吉祥貨幣市場基金	"	"	996,808	15,095	-	15,095	
	新日光能源科技股份有限公司普通股	"	備供出售金融資產－非流動	420,486	8,010	0.10	8,010	
	越峯電子材料股份有限公司普通股	採權益法之被投資公司	採權益法之長期股權投資	1,713,955	29,925	1.04	73,700	(註二)
	順昶先進能源股份有限公司普通股	"	"	3,000,000	21,097	15.00	21,097	
	合晶光電股份有限公司普通股	無	以成本衡量之金融資產－非流動	750,000	22,500	1.36	-	

(接次頁)



(承前頁)

註一：本表所稱有價證券，係指股票、債券、受益憑證及上述項目所衍生之有價證券。

註二：期末市價係依一〇〇年十二月份最後交易日收盤價格計算。

註三：因歷年來認列投資損失，致對該公司長期股權投資之帳面餘額為零。

註四：該公司於一〇〇年六月三十日股東會決議通過辦理現金減資，並以一〇〇年七月二十日為減資基準日，故亞聚維京控股有限公司已於一〇〇年七月二十八日收回原始投資款美金 378 千元。

台灣聚合化學品股份有限公司及轉投資公司

華運倉儲實業股份有限公司

期末持有有價證券情形

民國一〇〇年十二月三十一日

附表三之六

單位：除另予註明者外，
為新台幣仟元

持有之公司	有價證券及名稱	與有價證券發行人之關係	帳列科目	年底				備註
				年單位 / 股數	帳面金額	持股比例	市價或股權淨值	
華運倉儲實業股份有限公司	受益憑證							
	保誠威寶貨幣市場基金	—	公平價值變動列入損益之金融資產—流動	3,875,384	\$ 50,799	-	\$ 50,799	(註一)
	復華有利貨幣市場基金	—	公平價值變動列入損益之金融資產—流動	4,005,447	52,116	-	52,116	(註一)
	復華貨幣市場基金	—	公平價值變動列入損益之金融資產—流動	1,112,512	15,522	-	15,522	(註一)
	日盛貨幣市場基金	—	公平價值變動列入損益之金融資產—流動	3,412,387	48,658	-	48,658	(註一)
	未來資產所羅門貨幣市場基金	—	公平價值變動列入損益之金融資產—流動	995,917	12,127	-	12,127	(註一)
	股票							
	亞洲聚合股份有限公司	對本公司採權益法評價之投資公司	備供出售金融資產—非流動	3,487,500	107,241	0.89	107,241	(註一)
	華夏海灣塑膠股份有限公司	對本公司採權益法評價之投資公司	備供出售金融資產—非流動	2,150,000	19,221	0.51	19,221	(註一)
	台達化學工業股份有限公司	對本公司採權益法評價之投資公司	備供出售金融資產—非流動	1,788,080	19,937	0.57	19,937	(註一)
合晶科技股份有限公司	—	公平價值變動列入損益之金融資產—流動	64,857	1,203	-	1,203	(註一)	
中國鋼鐵股份有限公司	—	公平價值變動列入損益之金融資產—流動	477,742	13,759	-	13,759	(註一)	

註一：無因提供擔保、質押借款或其他依約而受限制使用之情事。



台灣聚化學品股份有限公司

累積買進、賣出同一有價證券之金額達一億元或實收資本額百分之二十以上

民國一〇〇年度

附表四

單位：除另予註明者外，
為新台幣仟元

買、賣之公司	有價證券種類及名稱	帳列科目	交易對象	關係	期		初買		入賣		出			期 末 (註 一)	
					單 位 / 股 數	金 額	單 位 / 股 數	金 額	單 位 / 股 數	售 價	帳 面 成 本	處 分 利 益	單 位 / 股 數	金 額	
台灣聚化學品股份有限公司	受益憑證 統一強棒貨幣市場基金	公平價值變動列入損益之金融資產－流動	-	-	2,682,805	\$ 43,000	9,252,677	\$ 148,500	11,935,482	\$ 191,715	\$ 191,500	\$ 215	-	\$ -	
	日盛貨幣市場基金	"	-	-	4,160,954	58,500	14,972,066	212,500	3,559,150	50,605	50,378	227	15,573,870	220,622	
	德信萬年貨幣市場基金	"	-	-	-	-	6,678,393	100,000	6,678,393	100,198	100,000	198	-	-	
	台新大眾貨幣市場基金	"	-	-	-	-	17,112,248	233,000	8,416,321	114,679	114,569	110	8,695,927	118,431	
	台新 1699 貨幣市場基金	"	-	-	3,593,395	46,500	18,801,639	244,000	9,888,555	128,128	128,028	100	12,506,479	162,472	
	元大萬泰貨幣市場基金	"	-	-	15,144,528	219,483	7,565,493	110,000	7,005,905	101,855	101,579	276	15,704,116	227,904	
	華南永昌麒麟貨幣市場基金	"	-	-	17,753,219	203,985	5,382,182	62,000	18,795,688	216,475	216,051	424	4,339,713	49,934	
	保德信貨幣市場基金	"	-	-	3,168,952	48,000	6,564,105	100,000	6,455,679	98,250	98,000	250	3,277,378	50,000	
	兆豐國際寶鑽貨幣市場基金	"	-	-	19,118,611	228,543	13,564,685	163,000	7,667,973	92,052	91,721	331	25,015,323	299,822	
	德信萬保貨幣市場基金	"	-	-	4,368,109	50,000	4,439,689	51,000	8,807,798	101,354	101,000	354	-	-	
	國泰台灣貨幣市場基金	"	-	-	-	-	8,748,022	105,000	8,748,022	105,050	105,000	50	-	-	
	摩根 JF 第一貨幣市場基金	"	-	-	3,534,627	51,500	6,851,654	100,000	8,332,021	121,630	121,500	130	2,054,260	30,000	
	寶來得利貨幣市場基金	"	-	-	2,934,671	45,800	6,698,184	105,000	6,447,923	100,991	100,800	191	3,184,932	50,000	
	第一金台灣貨幣市場基金	"	-	-	13,708,277	200,469	-	-	10,290,191	150,806	150,483	323	3,418,086	49,986	
	永豐貨幣市場基金	"	-	-	16,125,839	215,478	-	-	13,882,776	185,919	185,506	413	2,243,063	29,972	
	安泰 ING 精選貨幣市場基金	"	-	-	4,258,836	50,000	4,248,413	50,000	8,507,249	100,324	100,000	324	-	-	
	安泰 ING 鴻揚貨幣市場基金	"	-	-	3,103,105	51,000	2,976,433	49,000	6,079,538	100,150	100,000	150	-	-	
聯聚國際投資股份有限公司	股票 亞洲聚合股份有限公司	備供出售金融商品－非流動	-	採權益法評價之被投資公司	-	-	12,783,000	550,927	-	-	-	-	14,622,750 (註二)	449,649 (註二)	

註一：期末金額係原始購入成本。

註二：期末股數及金額分別包含盈餘配股 1,839,750 股及期末評價調整金融商品未實現損失 101,278 仟元。

台灣聚合化學品股份有限公司及轉投資公司

越峯電子材料股份有限公司

累積買進或賣出同一有價證券之金額達新台幣一億元或實收資本額百分之二十以上

民國一〇〇年度

附表四之一

單位：除另予註明者外，
為新台幣仟元

買、賣之公司	有價證券種類	帳列科目	交易對象	關係	初買			入賣			出期			未
					股數/單位數	帳面成本	金額	股數/單位數	售價	帳面成本	處分(損)益	股數/單位數	帳面成本	
台聚光電股份有限公司	受益憑證 台新真吉利貨幣 市場基金	公平價值變動 列入損益之 金融資產－ 流動	公開市場 交易	—	4,690,035.60	\$ 50,000	7,483,811.10	\$ 80,024	12,173,846.70	\$ 130,205	\$ 130,024	\$ 181	-	\$ -
	復華貨幣市場基金	"	"	—	3,608,232.50	50,000	7,200,183.90	100,115	10,440,444.90	145,233	145,000	233	367,971.50	5,115

註一：帳面成本為原始取得成本。



台灣聚合化學品股份有限公司及轉投資公司

順昶塑膠股份有限公司

累積買進或賣出同一有價證券之金額達新台幣一億元或實收資本額百分之二十以上

民國一〇〇年度

附表四之二

單位：除另予註明者外，
為新台幣仟元

買、賣之公司	有價證券種類及名稱	帳列科目	交易對象	關係	期		初買		入賣		出		期		末
					單	金	單	金	單	金	單	金	單	金	
順昶塑膠股份有限公司	Swanson International Ltd.	採權益法之長期股權投資	-	-	-	\$ -	5,100,000	\$ 147,900 (註一)	-	\$ -	\$ -	\$ -	5,100,000	\$ 147,900	

註一：順昶公司經經濟部投資審議委員會（投審會）核准透過 Swanson International Ltd.轉增資 A.S. Holdings (UK) Limited 間接增資順安塗佈科技（昆山）有限公司美金 5,100 仟元。

台灣聚合化學品股份有限公司及轉投資公司

華夏海灣塑膠股份有限公司

累積買進或賣出同一有價證券之金額達新台幣一億元或實收資本額百分之二十以上

民國一〇〇年度

附表四之三

單位：除另予註明者外，
為新台幣仟元

買、賣之公司	有價證券種類及名稱	帳列科目	交易對象	關係	年		初買		入賣		出		年 底 (註 一)	
					單 位 / 股 數	金 額	單 位 / 股 數	金 額	單 位 / 股 數	金 額	單 位 / 股 數	金 額		
華夏海灣塑膠股份有限公司	受益憑證													
	元大萬泰貨幣市場基金	公平價值變動列入損益之金融資產－流動	—	—	-	\$ -	20,309,435	\$ 296,000	19,419,115	\$ 283,150	\$ 283,000	\$ 150	890,320	\$ 13,000
	台新 1699 貨幣市場基金	公平價值變動列入損益之金融資產－流動	—	—	2,008,870	26,000	18,902,616	245,500	20,911,486	271,645	271,500	145	-	-
	台新真吉利貨幣市場基金	公平價值變動列入損益之金融資產－流動	—	—	468,806	5,000	17,379,166	186,000	13,183,314	141,114	141,000	114	4,664,658	50,000
	未來資產所羅門貨幣市場基金	公平價值變動列入損益之金融資產－流動	—	—	2,643,839	32,000	13,586,428	165,000	13,848,493	168,099	168,000	99	2,381,774	29,000
	兆豐國際寶鑽貨幣市場基金	公平價值變動列入損益之金融資產－流動	—	—	8,436,845	101,000	12,334,803	148,000	-	-	-	-	20,771,648	249,000
	保德信貨幣市場基金	公平價值變動列入損益之金融資產－流動	—	—	-	-	7,411,141	113,000	7,411,141	113,027	113,000	27	-	-
	第一金全家福貨幣市場基金	公平價值變動列入損益之金融資產－流動	—	—	321,925	55,000	1,895,562	325,000	2,217,487	380,358	380,000	358	-	-
	凱基凱旋貨幣市場基金	公平價值變動列入損益之金融資產－流動	—	—	-	-	17,414,833	194,000	15,984,522	178,193	178,000	193	1,430,311	16,000
	富邦吉祥貨幣市場基金	公平價值變動列入損益之金融資產－流動	—	—	-	-	15,407,302	233,000	15,407,302	233,115	233,000	115	-	-
	日盛貨幣市場基金	公平價值變動列入損益之金融資產－流動	—	—	-	-	11,054,101	157,000	11,054,101	157,173	157,000	173	-	-
	華南永昌鳳翔貨幣市場基金	公平價值變動列入損益之金融資產－流動	—	—	-	-	11,380,443	178,000	11,380,443	178,033	178,000	33	-	-
	華南永昌麒麟貨幣市場基金	公平價值變動列入損益之金融資產－流動	—	—	-	-	19,220,571	222,000	19,220,571	222,154	222,000	154	-	-
	聯邦貨幣市場基金	公平價值變動列入損益之金融資產－流動	—	—	-	-	16,086,389	204,000	15,065,740	191,238	191,000	238	1,020,649	13,000
	匯達貨幣市場基金	公平價值變動列入損益之金融資產－流動	—	—	759,537	11,000	11,837,213	172,000	10,880,577	158,231	158,000	231	1,716,173	25,000
	寶來得寶貨幣市場基金	公平價值變動列入損益之金融資產－流動	—	—	-	-	23,132,380	267,500	18,381,233	212,604	212,500	104	4,751,147	55,000

(接次頁)



(承前頁)

買、賣之公司	有價證券種類及名稱	帳列科目	交易對象	關係	年		初買		入賣		出			年 底 (註 一)		
					單位 / 股數	金	額	單位 / 股數	金	額	單位 / 股數	售	價	帳 面 成 本	處 分 利 益	單位 / 股數
台灣氣乙烯工業股份有限公司	受益憑證															
	兆豐國際寶鑽貨幣市場基金	公平價值變動列入損益之金融資產－流動	—	—	417,366	\$ 5,000	23,115,877	\$ 277,500	23,533,243	\$ 282,581	\$ 282,500	\$ 81	-	\$ -		
	台新大眾貨幣市場基金	公平價值變動列入損益之金融資產－流動	—	—	-	-	13,644,977	185,800	13,644,977	185,830	185,800	30	-	-		
	匯達貨幣市場基金	公平價值變動列入損益之金融資產－流動	—	—	-	-	12,301,751	178,500	12,301,751	178,523	178,500	23	-	-		
	元大萬泰貨幣市場基金	公平價值變動列入損益之金融資產－流動	—	—	-	-	10,779,583	157,000	10,779,583	157,049	157,000	49	-	-		
	華南永昌麒麟貨幣市場基金	公平價值變動列入損益之金融資產－流動	—	—	-	-	14,769,137	170,500	14,769,137	170,526	170,500	26	-	-		
	台新 1699 貨幣市場基金	公平價值變動列入損益之金融資產－流動	—	—	115,903	1,500	13,405,874	174,000	9,681,089	125,513	125,500	13	3,840,688	50,000		
	第一金台灣貨幣市場基金	公平價值變動列入損益之金融資產－流動	—	—	-	-	8,309,658	122,000	8,309,658	122,046	122,000	46	-	-		
	台新真吉利貨幣市場基金	公平價值變動列入損益之金融資產－流動	—	—	-	-	11,489,788	123,000	11,489,788	123,031	123,000	31	-	-		
	復華貨幣市場基金	公平價值變動列入損益之金融資產－流動	—	—	-	-	14,216,704	198,000	14,216,704	198,018	198,000	18	-	-		
	富邦吉祥貨幣市場基金	公平價值變動列入損益之金融資產－流動	—	—	-	-	9,094,291	137,500	9,094,291	137,525	137,500	25	-	-		
	復華有利貨幣市場基金	公平價值變動列入損益之金融資產－流動	—	—	-	-	7,704,533	100,000	7,704,533	100,010	100,000	10	-	-		
華夏聚合股份有限公司	受益憑證															
	日盛貨幣市場基金	公平價值變動列入損益之金融資產－流動	—	—	3,530,475	50,000	3,525,447	50,000	7,055,922	100,055	100,000	55	-	-		
	台新真吉利貨幣市場基金	公平價值變動列入損益之金融資產－流動	—	—	-	-	10,515,041	112,500	10,105,033	108,190	108,100	90	410,008	4,400		
	台新大眾貨幣市場基金	公平價值變動列入損益之金融資產－流動	—	—	-	-	11,012,736	150,000	11,012,736	150,043	150,000	43	-	-		

註一：年底金額係原始購入成本。

台灣聚合化學品股份有限公司及轉投資公司

台達化學工業股份有限公司

累積買進或賣出同一有價證券之金額達新台幣一億元或實收資本額百分之二十以上

民國一〇〇年度

附表四之四

單位：除另予註明者外，
為新台幣仟元

買、賣之公司	有價證券種類及名稱	帳列科目	交易對象	關係	期單	初買入 (註)				賣出 (註)				處分(損)益	出期末 (註)
						位	金	額	單	位	金	額	單		
台達化學工業股份有限公司	受益憑證 匯達貨幣市場基金	公平價值變動列入損益之金融資產－流動	-	-	-	\$ -	9,152,744	\$ 133,000	7,230,076	\$ 105,070	\$ 105,000	\$ 70	1,922,668	\$ 28,000	
	台新 1699 貨幣市場基金	"	-	-	-	-	14,384,981	187,000	8,472,718	110,081	110,000	81	5,912,263	77,000	
	華南永昌麒麟貨幣市場基金	"	-	-	10,954,799	126,000	23,318,906	269,000	29,949,792	345,246	345,000	246	4,323,913	50,000	
	台新大眾貨幣市場基金	"	-	-	-	-	9,031,814	123,000	9,031,814	123,215	123,000	215	-	-	
	聯邦貨幣市場基金	"	-	-	3,397,598	43,000	11,072,971	140,500	14,156,523	179,595	179,500	95	314,046	4,000	
	華南永昌鳳翔貨幣市場基金	"	-	-	2,496,520	39,000	9,430,145	148,000	8,299,045	130,095	130,000	95	3,627,620	57,000	
	日盛貨幣市場基金	"	-	-	-	-	14,408,342	204,500	12,304,024	174,559	174,500	59	2,104,318	30,000	
	凱基凱旋貨幣市場基金	"	-	-	539,709	6,000	14,090,939	157,000	14,630,648	163,098	163,000	98	-	-	
	寶來得寶貨幣市場基金	"	-	-	-	-	12,632,621	146,000	8,312,556	96,060	96,000	60	4,320,065	50,000	
	兆豐國際寶鑽貨幣市場基金	"	-	-	16,635,561	199,000	14,068,470	169,000	30,704,031	368,891	368,000	891	-	-	
	寶來得利貨幣市場基金	"	-	-	-	-	6,361,505	100,000	3,182,605	50,041	50,000	41	3,178,900	50,000	
	第一金全家福貨幣市場基金	"	-	-	936,345	160,000	836,816	143,500	1,356,934	232,654	232,000	654	416,227	71,500	
	第一金台灣貨幣市場基金	"	-	-	-	-	16,835,474	247,500	13,472,076	198,104	198,000	104	3,363,398	49,500	
	未來資產所羅門貨幣市場基金	"	-	-	826,228	10,000	9,552,491	116,000	10,378,719	126,080	126,000	80	-	-	
	復華貨幣市場基金	"	-	-	-	-	10,792,233	150,000	7,203,812	100,049	100,000	49	3,588,421	50,000	
	富邦吉祥貨幣市場基金	"	-	-	-	-	16,800,155	254,000	16,800,155	254,183	254,000	183	-	-	
台新真吉利貨幣市場基金	"	-	-	375,045	4,000	24,423,740	261,500	20,139,594	215,568	215,500	68	4,659,191	50,000		
元大萬泰貨幣市場基金	"	-	-	1,102,635	16,000	13,547,255	197,500	11,019,937	160,548	160,500	48	3,629,953	53,000		

註：係原始購入成本。



台灣聚合化學品股份有限公司及轉投資公司

亞洲聚合股份有限公司

累積買進或賣出同一有價證券之金額達新台幣一億元或實收資本額百分之二十以上

民國一〇〇年度

附表四之五

單位：除另予註明者外，為新台幣仟元

買、賣之公司	有價證券種類及名稱	帳列科目	交易對象	關係	初買		入賣		出期			未		
					股數/單位數	金額	股數/單位數	金額	售	價	帳面成本	處分利益	股數/單位數	金額
亞洲聚合股份有限公司	元大萬泰貨幣市場基金	公平價值變動列入損益之金融資產—流動	—	—	16,115,888	\$ 233,500	3,840,920	\$ 56,000	8,767,871	\$ 127,524	\$ 127,000	\$ 524	11,188,937	\$ 163,427 (註一)
	華南永昌鳳翔貨幣市場基金	"	—	—	7,495,790	117,000	8,809,828	138,000	16,305,618	255,806	255,000	806	-	-
	日盛貨幣市場基金	"	—	—	3,552,994	50,000	13,040,480	185,000	6,303,365	89,601	89,000	601	10,290,109	146,730 (註二)
	華南永昌麒麟貨幣市場基金	"	—	—	8,959,033	103,000	13,868,711	160,000	18,504,446	213,414	213,000	414	4,323,298	50,057 (註三)
	第一金全家福貨幣市場基金	"	—	—	837,058	143,000	1,295,686	222,000	772,681	132,343	132,000	343	1,360,063	234,015 (註四)
	永豐貨幣市場基金	"	—	—	8,084,742	108,000	2,826,173	38,000	10,910,915	146,394	146,000	394	-	-
	富邦吉祥貨幣市場基金	"	—	—	3,891,344	58,500	11,598,719	175,000	6,545,554	99,072	98,500	572	8,944,509	135,453 (註五)
	寶來得利貨幣市場基金	"	—	—	2,753,526	43,000	4,964,558	78,000	6,382,953	100,157	100,000	157	1,335,131	21,001 (註六)
	安泰 ING 貨幣市場基金	"	—	—	1,982,759	31,000	5,478,103	86,000	7,460,862	117,178	117,000	178	-	-
	台新真吉利貨幣市場基金	"	—	—	2,999,991	32,000	7,387,370	79,000	10,387,361	111,302	111,000	302	-	-
	台灣聚合化學品股份有限公司普通股	備供出售金融資產—非流動	—	主要股東之母公司且董事長相同	41,320,199	335,808	36,766,679	928,347	-	-	-	-	78,086,878	1,901,415 (註七)

註一：帳載期末金額 163,427 仟元係投資成本 162,500 仟元加上評價調整 927 仟元後之餘額。

註二：帳載期末金額 146,730 仟元係投資成本 146,000 仟元加上評價調整 730 仟元後之餘額。

註三：帳載期末金額 50,057 仟元係投資成本 50,000 仟元加上評價調整 57 仟元後之餘額。

註四：帳載期末金額 234,015 仟元係投資成本 233,000 仟元加上評價調整 1,015 仟元後之餘額。

註五：帳載期末金額 135,453 仟元係投資成本 135,000 仟元加上評價調整 453 仟元後之餘額。

註六：帳載期末金額 21,001 仟元係投資成本 21,000 仟元加上評價調整 1 仟元後之餘額。

註七：帳載期末金額 1,901,415 仟元係投資成本 1,264,155 仟元加上評價調整 637,260 仟元後之餘額。

台灣聚合化學品股份有限公司及轉投資公司
越峯電子材料股份有限公司
取得不動產之金額達新台幣一億元或實收資本額百分之二十以上
民國一〇〇年度

附表五之一

單位：除另予註明者外
，為新台幣仟元

取得之公司	財產名稱	交易日或事實發生日	交易金額	價款支付情形	交易對象	關係	交易對象為關係人者，其前次移轉資料			價格決定之參考依據	取得目的及使用情形	其他約定事項	
							所有人	與公司人之關係	移轉日期				
台聚光電股份有限公司	頭份廠廠房(註)	100.8.12	\$ 282,946	依據工程完工進度支付價款，已於一〇〇年八月十二日完工驗收。	自行興建，委託富泰營造股份有限公司等廠商施工	-	-	-	-	\$ -	工程合約雙方議價	藍寶石晶圓生產及銷售業務使用	-

註：係帳列房屋建築及設備項下。



台灣聚合化學品股份有限公司

與關係人進、銷貨之金額達新台幣一億元或實收資本額百分之二十以上

民國一〇〇年度

附表六

單位：除另予註明者外，為新台幣仟元

進（銷）貨之公司	交易對象	關係	交易情形				交易條件與一般交易不同之情形及原因		應收（付）票據、帳款		備註
			進（銷）貨	金額	佔總進（銷）貨之比率	授信期間	單價	授信期間	餘額	佔總應收（付）票據、帳款之比率	
台灣聚合化學品股份有限公司	台聚（香港）有限公司	採權益法評價之被投資公司	銷 貨	(\$ 432,166)	(3.26%)	賒銷 60 天內收款	-	-	\$ 31,782	3.96%	
	USI Trading (Shanghai)	Swanlake採權益法評價之被投資公司	銷 貨	(187,183)	(1.41%)	賒銷 60 天內收款	-	-	6,308	0.79%	
	順和塑膠股份有限公司	採權益法評價之被投資公司	銷 貨	(184,303)	(1.39%)	賒銷 60 天內收款	-	-	21,899	2.73%	
	亞洲聚合股份有限公司	聯聚採權益法評價之被投資公司	進 貨	638,456	7.02%	賒銷 60 天內收款	-	-	(138,957)	(17.40%)	

台灣聚合化學品股份有限公司及轉投資公司
越峯電子材料股份有限公司
與關係人進、銷貨之金額達新台幣一億元或實收資本額百分之二十以上
民國一〇〇年度

附表六之一

單位：除另予註明者外
，為新台幣仟元

進（銷）貨之公司	交易對象	關係	交易情形				交易條件與一般交易不同之情形及原因（註）		應收（付）票據、帳款		備註
			進（銷）貨	金額	佔總進（銷）貨之比率	授信期間	單價	授信期間	餘額	佔總應收（付）票據、帳款之比率	
越峯電子材料股份有限公司	越峰電子（昆山）有限公司	母子公司	銷貨	(\$ 271,480)	20%	55天	\$ -	-	\$ 99,797	25%	
越峰電子（昆山）有限公司	本公司	母子公司	進貨	271,480	82%	55天	-	-	(99,797)	98%	

註：越峯公司與越峰電子（昆山）有限公司之交易收付款條件及價格未優於一般交易。



台灣聚合化學品股份有限公司及轉投資公司

順昶塑膠股份有限公司

與關係人進、銷貨之金額達新台幣一億元或實收資本額百分之二十以上

民國一〇〇年度

附表六之二

單位：除另予註明者外，為新台幣仟元

進（銷）貨之公司	交 易 對 象	關 係	交 易 情 形				交易條件與一般交易不同之情形及原因		應 收 （ 付 ） 票 據 及 帳 款		備 註
			進（銷）貨	金 額	佔總進（銷）貨之比率	授 信 期 間	單 價	授 信 期 間	餘 額	佔總應收（付）款項之比率	
本公司	台灣聚合化學品股份有限公司	對本公司採權益法評價之投資公司	進 貨	\$ 184,380	19%	月結 60 天	\$ -	-	應付帳款－關係人 (\$ 21,899)	(24%)	(註一)
本公司	亞洲聚合股份有限公司	董事長相同	進 貨	119,590	12%	月結 30 天	-	-	應付帳款－關係人 (10,313)	(11%)	(註一)
順昶塑膠(馬來西亞)公司	順昶塑膠(新加坡)私人有限公司	最終母公司相同	銷 貨	(742,674)	59%	月結 90 天	-	-	應收帳款－關係人 61,286	45%	(註四)
順昶塑膠(馬來西亞)公司	順昶塑膠(新加坡)私人有限公司	最終母公司相同	進 貨	140,632	13%	月結 90 天	-	-	應付帳款－關係人 (5,255)	1%	(註三)
順昶塑膠(新加坡)私人有限公司	順昶塑膠(馬來西亞)公司	最終母公司相同	銷 貨	(140,632)	8%	月結 90 天	-	-	應收帳款－關係人 5,255	2%	(註四)
順昶塑膠(新加坡)私人有限公司	順昶塑膠(馬來西亞)公司	最終母公司相同	進 貨	742,674	60%	月結 90 天	-	-	應付帳款－關係人 (61,286)	36%	(註三)
順昶塑膠(昆山)有限公司	順安塗佈科技(昆山)有限公司	最終母公司相同	銷 貨	(116,588)	10%	月結 90 天	-	-	應收帳款－關係人 6,179	2%	(註二)
順安塗佈科技(昆山)有限公司	順昶塑膠(昆山)有限公司	最終母公司相同	進 貨	116,588	45%	月結 90 天	-	-	應付帳款－關係人 (6,179)	32%	(註三)

註一：係以含應付票據及帳款－關係人與非關係人餘額計算。

註二：係以含應收票據及帳款－關係人與非關係人餘額計算。

註三：係以含應付帳款－關係人與非關係人餘額計算。

註四：係以含應收帳款－關係人與非關係人餘額計算。

台灣聚合化學品股份有限公司及轉投資公司

華夏海灣塑膠股份有限公司

與關係人進、銷貨交易金額達新台幣一億元或實收資本額百分之二十以上

民國一〇〇年度

附表六之三

單位：除另予註明者外，為新台幣仟元

進(銷)貨之公司	交易對象	關係	交易情形					交易條件與一般交易不同之情形及原因		應收(付)票據、帳款		備註
			進(銷)貨金額	佔總進(銷)貨之比率	授信期間	單價	授信期間	餘額	佔總應收(付)票據、帳款之比率			
華夏海灣塑膠股份有限公司	台灣氯乙烯工業股份有限公司	子公司	進貨	\$ 4,931,788	71%	次月 15 日前	無重大差異	無重大差異	應付帳款—關係人	\$ 363,122	(64%)	
	CGPC America Corporation	子公司	銷貨	(391,570)	(4%)	120 天	同上	同上	應收帳款—關係人	131,245	14%	
	C G Europe Ltd.	子公司	銷貨	(130,099)	(1%)	120 天	同上	同上	其他應收款—關係人	19,746	2%	
台灣氯乙烯工業股份有限公司	華夏海灣塑膠股份有限公司	母公司	銷貨	(4,931,788)	(62%)	次月 15 日前	同上	同上	應收帳款—關係人	363,122	37%	
	大洋塑膠工業股份有限公司	主要股東	銷貨	(1,282,459)	(16%)	次月 15 日前	同上	同上	應收帳款—關係人	129,491	13%	
CGPC America Corporation	華夏海灣塑膠股份有限公司	母公司	進貨	391,570	91%	120 天	同上	同上	應付帳款—關係人	(150,991)	(100%)	
Krystal Star International Corporation	中山華聚塑化製品有限公司	最終母公司相同	進貨	104,187	97%	120 天	同上	同上	應付帳款—關係人	(9,561)	(63%)	
C G Europe Ltd.	華夏海灣塑膠股份有限公司	母公司	進貨	130,099	80%	120 天	同上	同上		-	-	
中山華聚塑化製品有限公司	Krystal Star International Corporation	最終母公司相同	銷貨	(104,187)	(87%)	120 天	同上	同上	應收帳款—關係人	9,561	77%	



台灣聚合化學品股份有限公司及轉投資公司

亞洲聚合股份有限公司

與關係人進、銷貨交易金額達新台幣一億元或實收資本額百分之二十以上

民國一〇〇年度

附表六之四

單位：除另予註明者外，為新台幣仟元

進（銷）貨之公司	交易對象	關係	交易情形				交易條件與一般交易不同之情形及原因		應收（付）票據、帳款		備註
			進（銷）貨	金額	佔總進（銷）貨之比率	授信期間	單價	授信期間	餘額	佔總應收（付）票據、帳款之比率	
亞洲聚合股份有限公司	台灣聚合化學品股份有限公司	主要股東之母公司且董事長相同	銷貨	(\$ 636,828)	(10%)	60 天	無重大差異	無重大差異	應收帳款－關係人 \$ 143,119	42%	
"	順和塑膠股份有限公司	董事長相同	"	(119,590)	(2%)	30 天	"	"	應收帳款－關係人 10,313	3%	

台灣聚合化學品股份有限公司及轉投資公司
越峯電子材料股份有限公司
應收關係人款項達新台幣一億元或實收資本額百分之二十以上
民國一〇〇年十二月三十一日

附表七之一

單位：除另予註明者外
，為新台幣仟元

帳列應收款項之公司	交易對象	關係	應收關係人款項餘額	週轉率	逾期應收關係人款項		應收關係人款項 期後收回金額 (註二)	提列備抵 呆帳金額
					金額	處理方式		
越峯電子材料股份有限公司	越峰電子(昆山)有限公司	ACME (Cayman) 之 子公司	應收帳款－關係人 \$ 99,797 其他應收款－關係人 82,639	4.51	\$ 34,267 42,818	(註三) (註四)	\$ 77,486 56	(註一) (註一)
越峰電子(廣州)有限公司	越峯電子材料股份有限公司	GAEL 之子公 司	應收帳款－關係人 102,004 其他應收款－關係人 451	5.64	- -	- -	36,512 -	(註一) (註一)

註一：經評估無須提列備抵呆帳。

註二：期後收回金額係截至會計師查核報告日收回之金額。

註三：已於一〇一年二月收回。

註四：已公告資金貸與他人資訊，請參閱附表一之一。

台灣聚合化學品股份有限公司及轉投資公司
 順昶塑膠股份有限公司
 應收關係人款項達新台幣一億元或實收資本額百分之二十以上
 民國一〇〇年十二月三十一日

附表七之二

單位：除另予註明者外
 ，為新台幣仟元

帳列應收款項之公司	交 易 對 象	關 係	應 收 關 係 人 款 項 餘 額	週 轉 率	逾 期 應 收 關 係 人 款 項 金 額	應 收 關 係 人 款 項 處 理 方 式	應 收 關 係 人 款 項 期 後 收 回 金 額	提 列 備 抵 呆 帳 金 額
Forever Young Company Ltd.	順昶塑膠（南通）有限公司	母公司相同	應收帳款－關係人 \$ 132,437 其他應收款－關係人 57,577 長期應收款－關係人 13,155 <u>\$ 203,169</u> （註二） (USD 6,710,790)	-	\$ -	-	\$ -	\$ -
Forever Young Company Ltd.	順昶塑膠（馬來西亞）公司	最終母公司相同	應收帳款－關係人 <u>\$ 278,748</u> （註二） (USD 9,207,208)	-	-	-	USD 1,309,674	-
Forever Young Company Ltd.	順昶塑膠（昆山）有限公司	最終母公司相同	應收帳款－關係人 <u>\$ 282,859</u> （註二） (USD 9,342,974)	-	-	-	USD 2,096,038	-
Forever Young Company Ltd.	Swanson International Ltd	母公司相同	其他應收款－關係人 <u>\$ 139,416</u> (USD 4,605,000)	-	-	-	-	-
順昶塑膠（新加坡）私人有限公司	Swanson Plastics (India) Private Limited	最終母公司相同	應收帳款－關係人 \$ 2,743 其他應收款－關係人 <u>115,365</u> <u>\$ 118,108</u> (USD 3,901,172)	-	-	-	-	-

註一：經評估無須提列備抵呆帳。

註二：係 Forever Young Company Limited 替關係企業代採購原物料。

台灣聚合化學品股份有限公司及轉投資公司
 華夏海灣塑膠股份有限公司
 應收關係人款項達新台幣一億元或實收資本額百分之二十以上
 民國一〇〇年十二月三十一日

附表七之三

單位：除另予註明者外
 ，為新台幣仟元

帳列應收款項之公司	交易對象	關係	應收關係人款項餘額	週轉率	逾期應收關係人款項		應收關係人款項 期後收回金額 (註二)	提列備抵 呆帳金額	
					金額	處理方式			
華夏海灣塑膠股份有限公司	CGPC America Corporation	子公司	應收帳款－關係人	\$ 131,245	2.86%	\$ -	-	\$ -	註一
			其他應收款－關係人	19,746	-	-	-	-	-
台灣氯乙烯工業股份有限公司	華夏海灣塑膠股份有限公司 大洋塑膠工業股份有限公司	母公司 主要股東	應收帳款－關係人	363,122	12.43%	-	-	363,122	註一
			應收帳款－關係人	129,491	9.05%	-	-	129,491	註一
Krystal Star International Corporation	CGPC (BVI) Holding Co.,Ltd	最終母公司 相同	其他應收款－關係人	151,680	-	-	-	-	註一
CGPC (BVI) Holding Co.,Ltd	華夏塑膠(中山)有限公司	最終母公司相同	其他應收款－關係人	121,520	-	-	-	-	註一

註一：經評估無須提列備抵呆帳。

註二：期後係指一〇一年一月一日至三月八日之期間。



台灣聚合化學品股份有限公司及轉投資公司
 台達化學工業股份有限公司
 應收關係人款項達新台幣一億元或實收資本額百分之二十以上
 民國一〇〇年十二月三十一日

附表七之四

單位：除另予註明者外
 ，為新台幣仟元

帳列應收款項之公司	交易對象	關係	應收關係人款項餘額	週轉率	逾期應收關係人款項		應收關係人款項 期後收回金額 (註二)	提列備抵 帳金額
					金額	處理方式		
TAITA (BVI) Holding Co., Ltd.	台達化工(中山)有限公司 (台達中山)	孫公司	其他應收款(註一) \$ 379,075 (USD 12,521 仟元)	-	\$ -	-	\$ -	\$ -

註一：TAITA (BVI) Holding Co., Ltd.之其他應收款係代台達中山及台達天津採購原料款項。

註二：係截至一〇〇年三月十四日止已收回款項金額。

台灣聚合化學品股份有限公司及轉投資公司
 亞洲聚合股份有限公司
 應收關係人款項達新台幣一億元或實收資本額百分之二十以上
 民國一〇〇年十二月三十一日

附表七之五

單位：除另予註明者外
 ，為新台幣仟元

帳列應收款項之公司	交易對象	關係	應收關係人款項餘額	週轉率	逾期應收關係人款項		應收關係人款項 期後收回金額 (註二)	提列備抵 呆帳金額
					金額	處理方式		
亞洲聚合股份有限公司	台灣聚合化學股份有限公司	主要股東之母公司 且董事長相同	應收帳款－關係人 \$ 143,119	3.87	\$ -	-	\$143,119	註一
"	"	"	其他應收款－關係人 503	-	-	-	503	註一

註一：經評估無須提列備抵呆帳。

註二：期後係指一〇一年一月一日至二月二十九日之期間。

台灣聚化化學品股份有限公司及轉投資公司

被投資公司資訊

民國一〇〇年度

附表八

單位：除另予註明者外，
為新台幣仟元

投資公司名稱	被投資公司名稱	所在地區	主要營業項目	原始投資金額		期末		持有帳面金額	被投資公司本期(損)益	本期認列之投資(損)益	備註
				本期	期末	上期	期末				
台灣聚化化學品股份有限公司	台聚投資股份有限公司	台北市基湖路37號12樓	對各種生產事業、運輸業、倉儲業、營造業、銀行、證券投資公司及貿易公司之投資	\$ 550,000	\$ 550,000	87,250,800	100.00	\$ 861,212	(\$ 42,607)	(\$ 42,607)	
	Swanlake Traders Ltd.	Citco Building, Wickhamo Cay, P.O. Box 662, Road Town, Tortola, British Virgin Islands	從事各種貿易及投資業務	728,439	728,439	30,000,000	100.00	575,655	(5,778)	(5,778)	
	台聚(香港)有限公司	6/F., Caltex House, 258 Hennessy Road, Hong Kong	從事各種貿易及投資業務	63,482	63,482	159,999	100.00	140,734	2,952	2,952	
	聯聚國際投資股份有限公司	台北市基湖路37號12樓	對各種生產事業及服務業之投資	1,409,692	1,409,692	275,519,532	100.00	3,164,276	560,666	543,272	註三
	聚利創業投資股份有限公司	台北市基湖路37號10樓	從事以投資高科技事業為主之創業投資事業	511,000	511,000	49,000,000	70.00	353,691	16,235	11,364	
	昌隆貿易股份有限公司	台北市基湖路37號12樓	從事進出口貿易業務	28,323	28,323	2,698,080	99.93	29,371	3,646	3,644	
	順和塑膠股份有限公司	台北市基湖路37號12樓	主要從事於伸縮膜、壓花膜及工業用多層包裝膜之產銷	171,210	171,210	52,860,767	40.58	945,295	266,977	108,288	
	越峯電子材料股份有限公司	台北市基湖路39號8樓	產銷錳鋅軟性鐵氧磁粉	221,513	221,513	44,792,444	27.27	771,345	487,675	135,136	
	中華電訊科技股份有限公司	新竹科學工業園區工業東四路24之2號4樓	區域網路、介面系統	24,137	24,137	1,351,229	11.26	(2,415)	8,623	5,809	註一
	台聚管理顧問股份有限公司	台北市基湖路37號12樓	提供經營管理服務	1,000	1,000	190,000	100.00	1,072	1,108	1,108	
	Unic Insurance Ltd.	P.O. Box 384 The Albang South Esplanade St. Peter Port, Guernsey U.K.	保險經紀再保	14,034	14,034	65,900	20.00	20,277	(866)	(173)	
	鑫特材料科技股份有限公司	台北市基湖路37號12樓	強化塑膠製品製造	18,250	18,250	1,825,000	30.42	7,988	(6,730)	(2,048)	

(接次頁)

(承前頁)

投資公司名稱	被投資公司名稱	所 在 地 區	主 要 營 業 項 目	原 始 投 資 金 額		期 末 持 有 被 投 資 公 司 股 份 數 比 率		帳 面 金 額		本 期 認 列 之 損 益		備 註
				本 期 期 末	上 期 期 末	本 期 期 末	上 期 期 末	本 期 期 末	上 期 期 末	本 期 期 末	上 期 期 末	
聯聚國際投資股份有限公司	台達化學工業股份有限公司	台北市基湖路37號12樓	從事製造及銷售聚苯乙烯(PS)、丙烯、丁二烯、苯乙烯共聚體(ABS)樹脂、丙烯 苯乙烯共聚體(SAN)樹脂、玻璃棉絕緣製品、塑膠原料及其加工品之業務	\$ 1,749,212	\$ 1,749,212	114,437,858	36.67	\$ 1,789,002	\$ 271,032	\$ 98,816		
	亞洲聚合股份有限公司	台北市基湖路37號12樓	從事低密度聚乙烯、中密度聚乙烯及乙烯醋酸乙烯酯共聚樹脂之製造及銷售，並於八十二年十一月至八十六年底開始進口及銷售線型低密度聚乙烯及高密度聚乙烯	1,965,437	1,965,437	126,608,622	32.35	3,401,047	1,619,734	521,344		
	華夏海灣塑膠股份有限公司	台北市基湖路37號12樓	從事生產與銷售塑膠布、塑膠皮、塑膠管、塑膠粒、塑膠粉、異型押出建材、氣品及其他有關產品為主要業務	1,320,045	1,320,045	102,799,317	24.20	1,298,432	(92,022)	(22,269)		
台聚投資股份有限公司	聚利管理顧問股份有限公司	台北市基湖路37號12樓	企業經營管理顧問業	3,680	3,680	368,000	46.00	6,913	2,723	1,253		
	越峯電子材料股份有限公司	台北市基湖路39號8樓	產銷錳鋅軟性鐵氧磁粉	155,632	155,567	14,931,190	9.09	270,163	487,675	45,008		
	中華電訊科技股份有限公司	新竹市科學工業園區工業東四路24之2號4樓	區域網路、介面系統	126,338	126,338	2,025,439	16.88	(2,177)	8,623	1,455	註一	
	上華電訊股份有限公司	台北市基湖路37號12樓	銷售區域網路及週邊零組件	10,714	10,714	1,071,429	35.71	9,482	(595)	(213)		
	順昶先進能源股份有限公司	台北市基湖路37號12樓	塑膠膜(袋)、工業用塑膠製品、強化塑膠製品製造業	30,000	30,000	3,000,000	15.00	21,097	(46,908)	(7,036)		
聚利創業投資股份有限公司	中華電訊科技股份有限公司	新竹市科學工業園區工業東四路24之2號4樓	區域網路、介面系統	120,472	120,472	1,891,912	15.77	(2,033)	8,623	1,358	註一	
	上華電訊股份有限公司	台北市基湖路37號12樓	銷售區域網路及週邊零組件	20,429	20,429	857,142	28.57	7,586	(595)	(170)		
	鑫特材料科技股份有限公司	台北市基湖路37號12樓	強化塑膠製品製造	21,465	21,465	900,000	15.00	3,939	(6,730)	(1,009)		
中華電訊科技股份有限公司	英屬維京群島 Brite Star 公司	British Virgin Islands	投資業務	-	-	7,200,000	100.00	-	-	-		
昌隆貿易股份有限公司	Forum Pacific Trading Ltd.	British Virgin Islands	國內外進出口貿易	USD 220 仟元	USD 220 仟元	220,000	100.00	36,501	USD 2,919 99 仟元	USD 2,919 99 仟元		

(接次頁)



(承前頁)

投資公司名稱	被投資公司名稱	所 在 地 區	主 要 營 業 項 目	原 始 投 資 金 額		期 末 持 有		被 投 資 公 司		本 期 認 列 之		備 註
				本 期 期 末	上 期 期 末	股 數	比 率	帳 面 金 額	本 期 (損) 益	本 期 認 列 之 投 資 (損) 益	之 益	
Swanlake Traders Ltd.	World Union Trading Co., Ltd.	British Virgin Islands	貿易業務	\$ -	USD 341 仟元	-	-	\$ -	\$ -	\$ -	-	註二
	ACME Electronics (Cayman) Corp.	Ugland House P.O. Box 309 George Town, Grand Cayman, Cayman Islands	企業投資	USD 3,538 仟元	USD 3,538 仟元	5,609,231	11.23	179,772 USD 5,938 仟元	(76,979) (USD 2,619 仟元)	(8,719) (USD 296 仟元)		
	USI Trading (Shanghai) Co., Ltd.	上海市延安西路 1358 號 6B 室	經營化工產品及其設備、橡膠製品、電子材料等產品之批發、佣金代理、進出口及相關配套業務	USD 2,500 仟元	USD 2,500 仟元	-	100.00	119,639 USD 3,952 仟元	11,169 USD 380 仟元	11,169 USD 380 仟元		
	Universal Semiconductor Corp.	Portcullis TrustNet Chambers, P.O. Box 3444, Road Town, Tortola, British Virgin Islands	投資貿易、製造、買賣及其他法令許可之業務，不動產買賣、保險、銀行、信託業務除外	USD 15,000 仟元	USD 15,000 仟元	15,000,000	100.00	23,559 USD 778 仟元	(3,061) (USD 104 仟元)	(3,061) (USD 104 仟元)		

註一：該公司持續虧損，惟因該公司屬本公司已達控制能力之被投資公司，因是本公司持續認列投資損失，長期股權投資貸餘則轉列其他負債項下。

註二：World Union Trading Co., Ltd.於一〇〇年三月二十二日完成清算程序及註銷登記。

註三：原始投資金額不包含盈餘轉增資金額 625,700 仟元。

台灣聚合化學品股份有限公司及轉投資公司

越峯電子材料股份有限公司

被投資公司資訊

民國一〇〇年度

附表八之一

單位：除另予註明者外，
為新台幣千元

投資公司名稱	被投資公司名稱	所 在 地 區	主要營業項目	原 始 投 資 金 額		期 末 持 有		帳 面 金 額	被 投 資 公 司 本 期 (損) 益	本 期 認 列 之 投 資 (損) 益	備 註
				本 期 期 末	上 期 期 末	股 數	比 率				
越峯電子材料股份有限公司	ACME Electronics (Cayman) Corp.	Ugland House P.O. Box 309 George Town, Grand Cayman, Cayman Islands	企業投資	\$ 605,182 (USD 18,336 仟元)	\$ 605,182 (USD 18,336 仟元)	25,621,692	51.27%	\$ 822,093	(\$ 76,979) (USD 2,619 仟元)	(\$ 58,894)	
	Golden Amber Enterprises Limited	CITCO Building, Wickhams Cay Road Town, Tortola, British Virgin Islands	企業投資	638,676 (USD 19,800 仟元)	553,537 (USD 16,900 仟元)	19,800,000	100%	653,045	48,188	48,188	
	ACME Electronics (BVI) Corp.	CITCO Building, Wickhams Cay P.O. Box 662, Road Town, Tortola, British Virgin Islands	企業投資	23,923 (USD 730 仟元)	23,923 (USD 730 仟元)	730,000	100%	892	(49) (USD 2 仟元)	(49) (USD 2 仟元)	
	台聚光電股份有限公司	台北市內湖區基湖路 37 號 12 樓	藍寶石單晶製造及銷售	626,200	626,200	81,406,000	88.40%	1,331,616	523,690	474,130	
ACME Electronics (Cayman) Corp.	越峰電子(昆山)有限公司	中國江蘇省昆山市黃浦江北路 533 號	軟性鐵氧磁鐵芯製造及銷售	USD 30,725 仟元	USD 30,725 仟元	不適用	100%	USD 39,101 仟元	(USD 3,117 仟元)	(USD 3,117 仟元)	
	ACME Components (Malaysia) Sdn. Bhd.	Plot 15, Jalan Industri 6 Kawasan Perindustrian Jelapang II(ZPB) Jelapang 30020 Ipoh, Perak, Malaysia.	企業投資	USD 11,891 仟元	USD 11,891 仟元	39,600,000	100%	USD 14,526 仟元	USD 1,259 仟元	USD 1,259 仟元	
Golden Amber Enterprises Limited	越峰電子(廣州)有限公司	中國廣東省增城市增江街東區府前東路 2 號	軟性鐵氧磁鐵芯製造及銷售	USD 19,200 仟元	USD 16,300 仟元	不適用	100%	659,477	50,955 RMB 11,202 仟元	50,955 RMB 11,202 仟元	
ACME Components (Malaysia) Sdn. Bhd.	ACME Ferrite Products Sdn. Bhd.	Plot 15, Jalan Industri 6 Kawasan Perindustrian Jelapang II(ZPB) Jelapang 30020 Ipoh, Perak, Malaysia.	軟性鐵氧磁鐵芯製造及銷售	MYR 5,500 仟元	MYR 5,500 仟元	5,500,000	100%	MYR 14,924 仟元	MYR 4,122 仟元	MYR 4,122 仟元	
	ACME Magnetic Products Sdn. Bhd.	Plot 15, Jalan Industri 6 Kawasan Perindustrian Jelapang II(ZPB) Jelapang 30020 Ipoh, Perak, Malaysia.	軟性鐵氧磁鐵粉製造及銷售	MYR 5,500 仟元	MYR 5,500 仟元	5,500,000	100%	MYR 12,228 仟元	MYR 844 仟元	MYR 844 仟元	
	ACME Procurement Services Sdn. Bhd.	Plot 15, Jalan Industri 6 Kawasan Perindustrian Jelapang II(ZPB) Jelapang 30020 Ipoh, Perak, Malaysia.	停業中	MYR 4,350 仟元	MYR 4,350 仟元	4,350,000	100%	(MYR 2,064 仟元)	(MYR 5 仟元)	(MYR 5 仟元)	

(接 次 頁)



(承前頁)

投資公司名稱	被投資公司名稱	所 在 地 區	主要營業項目	原 始 投 資 金 額		期 末 持 有		帳 面 金 額	被 投 資 公 司 本 期 (損) 益	本 期 認 列 之 投 資 (損) 益	備 註
				本 期 期 末	上 期 期 末	股 數	比 率				
	NWE Industrial Sdn.Bhd.	Plot 15,Jalan Industri 6 Kawasan Perindustrian Jelapang II (ZPB) Jelapang 30020 Ipoh, Perak, Malaysia.	停業中	MYR -	MYR -	3	100%	(MYR 145 仟元)	MYR 36 仟元	MYR 36 仟元	

台灣聚合化學品股份有限公司及轉投資公司

順昶塑膠股份有限公司

被投資公司資訊

民國一〇〇年度

附表八之二

單位：除另予註明者外，
為新台幣仟元

投資公司名稱	被投資公司名稱	所在地區	主要營業項目	原始投資金額		期末		持有		被投資公司 本期損益	本期認列之 投資損益	備註
				本期 (註二)	期末 (註二)	上期 (註二)	期末 (註二)	股數(千股)	比率(%)			
本公司	順昶塑膠(新加坡)私人有限公司	16 Pandan Road Singapore 60926	生產及銷售塑膠製品	\$ 276,083	\$ 276,083	14,310	100.00	\$ 890,916	\$ 94,327	\$ 94,327		
	順昶塑膠(南通)有限公司	中國江蘇省南通經濟開發區振興路8號	生產及銷售重包裝袋、垃圾袋及尿片膜等	108,774	108,774	-	95.50	169,813	11,583	11,061	註一	
	Forever Young Company Limited	Skelton Building Main Street P.O. Box 3136 Road Town, Tortola British Virgin Islands	進出口及代理業務	1,297	1,297	50	100.00	137,247	14,158	15,951		
	Phoenix International Enterprise Ltd.	Ugland House, P.O.Box 309 George Town, Grand Cayman, Cayman Islands	各項投資、財務及商業貿易業務	48,290	48,290	1,485	50.00	5,581	(1,407)	(703)		
	Swanson International Ltd.	Ugland House, P.O.Box 309 George Town, Grand Cayman, Cayman Islands, British West Indies	進出口及代理業務	454,134	306,234	14,541	100.00	1,255,490	85,983	85,983		
	Curtana Company Ltd.	Flatb 6/F Caltex House 258 Hennessy Road Wanchai, Hong Kong	投資	4,850	4,850	1,600	100.00	8,185	495	495		
	順昶先進能源股份有限公司	台北市內湖區基湖路37號12樓	生產、銷售及開發EVA封裝膜及其他高附加價值之塑膠製品	140,000	140,000	14,000	70.00	98,454	(46,908)	(32,836)		
順昶塑膠(新加坡)私人有限公司	順昶塑膠(馬來西亞)公司	Plot 505, Tingkat Perusahaan 4A, Kawasan Perusahaan Perai, Zon Perdagangan Bebas, 13600 Perai, Seberang Perai, Malaysia	塑膠產品之製造、銷售	82,669 SGD 3,546,500	82,669 SGD 3,546,500	20,000	100.00	384,700 USD 12,706,863	74,456 RM 7,697,059	74,456 USD 2,533,281		
	Swanson Plastics (India) Private Limited	PLOT No.2, GDDIDC. Honda, Bhuipal Sattari-403 506, Goa-India	塑膠產品之製造、銷售	74,502 USD 2,460,850	-	11,000	100.00	24,581 USD 811,940	(41,788) (USD 1,421,801)	(41,788) (USD 1,421,801)		
Swanson International Ltd.	順昶塑膠(昆山)有限公司	中國江蘇省昆山市開發區青陽北路289號	生產、銷售、開發多功能膜與光解膜等	402,355 USD 13,290,000	402,355 USD 13,290,000	-	100.00	855,594 USD 28,260,745	50,012 RMB 10,994,847	50,012 USD 1,701,620	註一	
	Sekisui Jushi Swanson Plastics Corporation	菲律賓	塑膠產品之製造及銷售	- USD 421,117	12,749 USD 421,117	-	-	-	-	-	註三	
	A.S. Holdings (UK) Limited	英國	投資	214,773 USD 7,094,082	60,371 USD 1,994,082	-	100.00	492,425 USD 16,265,070	35,191 USD 1,197,337	35,191 USD 1,197,337	註一	

(接次頁)



(承前頁)

投資公司名稱	被投資公司名稱	所 在 地 區	主 要 營 業 項 目	原 始 投 資 金 額		期 末 持 有			被 投 資 公 司 本 期 損 益	本 期 認 列 之 投 資 損 益	備 註
				本 期 期 末 (註 二)	上 期 期 末 (註 二)	股 數 (仟 股)	比 率 (%)	帳 面 金 額 (註 二)			
Curtana Company Ltd.	順和塑膠(南通)有限公司	中國江蘇省南通經濟開發區振興路8號	生產及銷售垃圾袋及尿片膜等	\$ 5,450 USD 180,000	\$ 5,450 USD 180,000	-	4.50	\$ 8,002 HKD 2,053,289	\$ 11,583 RMB 2,546,501	\$ 521 HKD 138,042	註一
A.S. Holdings (UK) Limited	順安塗佈科技(昆山)有限公司	中國江蘇省昆山市開發區青陽北路289號	經營 PE 離型膜及其他離型產品之產銷業務	275,503 USD 9,100,000	121,100 USD 4,000,000	-	100.00	503,610 USD 16,634,521	35,501 RMB 7,804,555	35,501 USD 1,207,874	註一

註一：係有限公司型態，無股數。

註二：原始投資金額及帳面金額係按一〇〇年十二月三十一日即期匯率換算。

註三：Sekisui Jushi Swanson Plastics Corporation 已決議清算並於九十六年九月停止營運，並於一〇〇年五月清算完結。

台灣聚合化學品股份有限公司及轉投資公司
 華夏海灣塑膠股份有限公司
 被投資公司資訊
 民國一〇〇年度

附表八之三

單位：除另予註明者外，
 新台幣仟元

投資公司名稱	被投資公司名稱	所 在 地 區	主 要 營 業 項 目	原 始 投 資 金 額		年 底 持 有 被 投 資 公 司		帳 面 金 額	本 年 度 利 益 (損 失)	本 年 度 認 列 之 投 資 利 益 (損 失)	備 註
				本 年 年 底	上 年 年 底	股 數	比 率				
華夏海灣塑膠股份有限公司	華夏聚合股份有限公司	台北市基湖路 37 號 12 樓	PVC 粉之製造及銷售	\$ 800,000	\$ 800,000	80,000,000	100.00%	\$ 654,079	(\$ 109,369)	(\$ 109,369)	子公司 (註一)
	台灣氯乙烯工業股份有限公司	台北市基湖路 37 號 12 樓	產銷氯乙烯單體	2,931,153	2,931,153	183,202,117	87.22%	646,999	(177,385)	(152,690)	子公司
	CGPC(BVI) Holding Co., Ltd.	Citco Building, Wickhams Cay, P.O. Box 662, Road Town, Tortola, British Virgin Islands	轉投資控股公司	1,073,906	1,073,906	16,308,258	100.00%	386,552	(74,344)	(74,344)	子公司
	Krystal Star International Corporation	Citco Building, Wickhams Cay, P.O. Box 662, Road Town, Tortola, British Virgin Islands	銷售 PVC 二、三次加工品	283,502	283,502	5,780,000	100.00%	152,800	(14,720)	(14,720)	子公司
	華運倉儲實業股份有限公司	台北市基湖路 37 號 12 樓	石化原料儲運操作	41,106	41,106	11,495,367	33.33%	197,658	36,597	19,615	採權益法之被投資公司
	CGPC America Corporation	11310 Harrel Street Mira Loma, CA 91752	銷售 PVC 二、三次加工品	648,931	648,931	100	100.00%	166,702	27,859	27,859	子公司
	C G Europe Ltd.	10b Dalton Court, Commerical Road, Darwen, Lancs BB30DG, U.K.	銷售 PVC 二、三次加工品	45	45	1,000	100.00%	36,698	4,315	4,315	子公司 (註五)
	Unic Insurance Ltd.	P.O. Box 384 The Albang South Esplanade St. Peter Port, Guemsey U.K.	保險經紀及再保	3,683	3,683	131,800	40.00%	40,554	(866)	(347)	採權益法之被投資公司
	越峯電子材料股份有限公司	台北市基湖路 39 號 8 樓	產銷鎂鋅、軟性鐵氧、磁粉、磁芯	33,995	33,995	2,888,519	1.76%	50,432	487,675	8,711	採權益法之被投資公司
	鑫特材料科技股份有限公司	台北市基湖路 37 號 12 樓	產銷強化塑膠產品	15,000	15,000	600,000	10.00%	2,626	(6,730)	(673)	採權益法之被投資公司
	China General Plastics (Hong Kong) Co., Ltd.	Rm. 1110B, Tower 2, China H.K. City, 33 Canton Rd., Tsim Sha Tsui, Kln, Hong Kong	銷售 PVC 二次加工品	3	3	1,000	100.00%	476	-	-	子公司
中華電訊科技股份有限公司	新竹市科學工業園區工業東四路 24 之 2 號 4 樓	區域網路、介面系統	23,121	23,121	119,619	1.00%	- (註二)	8,623	- (註二)	採權益法之被投資公司	

(接 次 頁)



(承前頁)

投資公司名稱	被投資公司名稱	所 在 地 區	主要營業項目	原 始 投 資 金 額		年 底 持 有		帳 面 金 額	被 投 資 公 司 本 年 度 利 益 (損 失)	本 年 度 認 列 之 投 資 利 益 (損 失)	備 註
				本 年 年 底	上 年 年 底	股 數	比 率				
CGPC (BVI) Holding Co., Ltd.	華夏塑膠(中山)有限公司	廣東省中山市中山火炬高技术產業開發區沿江東二路	從事PVC膠布及三次加工製造及銷售	美金 20,000 仟元	美金 20,000 仟元	-	100.00%	\$ 261,843	(\$ 42,224)	\$ -	孫公司 (註六)
	中山華聚塑化製品有限公司	廣東省中山市中山火炬高技术產業開發區沿江東二路	從事PVC三次加工製造及銷售	美金 1,500 仟元	美金 1,500 仟元	-	100.00%	31,004	(24,376)	-	孫公司 (註六)
	World Star Investments Ltd.	Citco Building, Wickhams Cay, P.O. Box 662, Road Town, Tortola, British Virgin Islands	轉投資控股公司	美金 6,395 仟元	美金 6,395 仟元	6,395,000	100.00%	98,109	51,026	-	孫公司
	World Union Trading Co., Ltd.	Citco Building, Wickhams Cay, P.O. Box 662, Road Town, Tortola, British Virgin Islands	轉投資業務	-	美金 255 仟元	-	-	-	-	-	子公司採權益法之被投資公司 (註四)
World Star Investments Ltd.	華夏塑膠(三河)有限公司	河北省三河市燕郊經濟技術開發區	從事製造PVC管及開拓大陸北方之PVC建材市場	-	美金 4,000 仟元	-	-	-	-	-	曾孫公司 (註三)

註一：截至一〇〇年十二月三十一日止，該公司尚未正式營運。

註二：認列虧損至長期股權投資之帳面餘額為零。

註三：World Star Investments Ltd. (World Star) 於九十九年五月與三河市博源商業地產投資有限公司簽訂華夏三河股權轉讓協議，總價款計人民幣 2,400 萬元，該股權移轉程序已於一〇〇年第四季完成，World Star 已認列處分利益美金 1,777 仟元。

註四：World Union Trading Co., Ltd. 已於一〇〇年三月辦理清算完結。

註五：華夏公司董事會於一〇〇年八月二十二日決議通過解散子公司 C G Europe Ltd.，截至一〇〇年底止該公司尚未完成解散程序。

註六：華夏公司董事會於一〇〇年十月二十四日決議通過解散孫公司華夏塑膠(中山)有限公司(華夏中山)及中山華聚塑化製品有限公司(中山華聚)，截至一〇〇年底止，華夏中山及中山華聚尚未完成解散程序，華夏公司於一〇〇年度認列上述公司之投資損失已包含設備之減損損失 25,927 仟元。

台灣聚合化學品股份有限公司及轉投資公司

台達化學工業股份有限公司

被投資公司資訊

民國一〇〇年度

附表八之四

單位：除另予註明者外，
為新台幣千元

投資公司名稱	被投資公司名稱	所在地區	主要營業項目	原始投資金額		期末持有		被投資公司		本期認列之		備註
				本期期末	上期期末	數	率	帳面金額	本期(損)益	投資(損)益	投資(損)益	
台達化學工業股份有限公司	TAITA (BVI) Holding Co., Ltd.	英屬維京群島	轉投資控股公司	\$ 1,869,118 (USD 61,738 仟元)	\$ 1,869,118 (USD 61,738 仟元)	61,738,000	100.00%	\$ 1,801,193 (USD 59,494 仟元)	\$ 90,841 (利益 USD 3,091 仟元)	\$ 90,841 (利益 USD 3,091 仟元)		
	華夏海灣塑膠股份有限公司	台北市	PVC 膠布等塑膠產品之製造及銷售	65,365	65,365	8,419,429	1.98%	84,664	(92,022)	(244)		
	華運倉儲實業股份有限公司	台北市	石化原料倉儲	41,082	41,082	11,495,367	33.33%	197,658	36,597	19,631		
	越峯電子材料股份有限公司	台北市	產銷錳鋅軟性鐵氧磁粉	47,802	47,802	4,042,646	2.46%	70,583	487,675	12,191		
	Unic Insurance Limited	英屬關樹島	保險經紀及再保	1,995 (USD 66 仟元)	1,995 (USD 66 仟元)	65,900	20.00%	20,278 (USD 670 仟元)	(866) (損失 USD 29 仟元)	(173) (損失 USD 6 仟元)		
	鑫特材料科技股份有限公司 中華電訊科技股份有限公司	台北市 新竹市	強化塑膠品製造 區域網路及介面系統	6,000 29,621	6,000 29,621	600,000 351,762	10.00% 2.93%	2,626 -	(6,730) 8,623	(673) -		
TAITA (BVI) Holding Co., Ltd.	台達化工(中山)有限公司	廣東省中山市	苯乙烯聚合衍生物之製造及銷售	847,700 (USD 28,000 仟元)	847,700 (USD 28,000 仟元)	-	100.00%	829,120 (USD 27,386 仟元)	58,383 (利益 USD 1,986 仟元)	58,383 (利益 USD 1,986 仟元)		
	台達化工(天津)有限公司	河北省天津市	苯乙烯聚合衍生物之製造及銷售	787,150 (USD 26,000 仟元)	787,150 (USD 26,000 仟元)	-	100.00%	1,010,923 (USD 33,391 仟元)	47,840 (利益 USD 1,628 仟元)	47,840 (利益 USD 1,628 仟元)		
	ACME Electronics (Cayman) Corp.	英屬開曼群島	轉投資控股公司	51,469 (USD 1,700 仟元)	51,469 (USD 1,700 仟元)	2,695,619	5.39%	86,392 (USD 2,854 仟元)	(76,978) (損失 USD 2,619 仟元)	(4,152) (損失 USD 141 仟元)		



台灣聚化學品股份有限公司及轉投資公司

亞洲聚合股份有限公司

被投資公司資訊

民國一〇〇年度

附表八之五

單位：除另予註明者外，
為新台幣仟元

投資公司名稱	被投資公司名稱	所在地區	主要營業項目	原始投資金額		期末持有		帳面金額	被投資公司 本期(損)益	本期認列之 投資(損)益	備註
				本期期末	上期期末	股數	比率				
亞洲聚合股份有限公司	亞聚維京控股有限公司	英屬維京群島	轉投資業務	\$ 417,032 (美金13,774,806元)	\$ 417,032 (美金13,774,806元)	11,342,594	100.00%	\$ 516,450	(\$ 50,687)	(\$ 50,687)	子公司
	亞洲聚合投資股份有限公司	台北市	投資業務	200,000	200,000	20,000,000	100.00%	178,609	(11,299)	(11,299)	子公司
	USI International Corp.	英屬維京群島	轉投資業務	84,770 (美金 2,800,000元)	84,770 (美金 2,800,000元)	2,800,000	70.00%	104,129	5,773	4,041	子公司
	華夏海灣塑膠股份有限公司	台北市	產銷塑膠布、塑膠皮、塑膠管、塑膠粒、塑膠粉、異型押出建材、碱氣品及其他相關產品	247,412	247,412	34,278,293	8.07%	330,072	(92,022)	626 (註一)	採權益法之被投資公司
	華運倉儲實業股份有限公司	台北市	石化原料儲運作業	41,082	41,082	11,495,367	33.33%	197,658	36,597	19,631 (註一)	採權益法之被投資公司
	順和塑膠股份有限公司	台北市	產銷伸縮膜及工業用多層包裝膜	75,242	75,242	10,355,634	7.95%	186,162	266,977	21,209	採權益法之被投資公司
	越峯電子材料股份有限公司	台北市	產銷錳鋅、軟性鐵氧、磁粉、磁芯	61,348	61,348	5,508,364	3.35%	96,173	487,675	16,296	採權益法之被投資公司
	聚利創業投資股份有限公司	台北市	投資高科技事業	64,115	64,115	5,828,667	8.33%	42,073	16,235	1,330	採權益法之被投資公司
	Unic Insurance Ltd.	英屬關樹島	產物保險業務	1,995 (美金 65,900元)	1,995 (美金 65,900元)	65,900	20.00%	20,277	(866)	(173)	採權益法之被投資公司
	中華電訊科技股份有限公司	新竹市	區域網路、介面系統	110,493	110,493	1,229,224	10.24%	-	8,623	-	採權益法之被投資公司
	鑫特材料科技股份有限公司	台北市	強化塑膠製品製造	36,250	36,250	1,825,000	30.42%	7,988	(6,730)	(2,047)	採權益法之被投資公司
上華電訊股份有限公司	台北市	區域網路、介面系統	25,536	25,536	1,071,429	35.71%	9,482	(595)	(213)	採權益法之被投資公司	
亞聚維京控股有限公司	ACME Electronics (Cayman) Corp.	英屬開曼群島	轉投資業務	158,789 (美金 5,244,903元)	158,789 (美金 5,244,903元)	8,316,450	16.64%	266,536	(76,979)	-	亞聚維京控股有限公司採權益法之被投資公司
	USI International Corp.	英屬維京群島	轉投資業務	36,330 (美金 1,200,000元)	36,330 (美金 1,200,000元)	1,200,000	30.00%	44,627	5,773	-	亞聚維京控股有限公司採權益法之被投資公司
	World Union Trading Co., Ltd.	英屬維京群島	貿易業務	-	21,469 (美金 709,137元)	-	-	-	-	-	亞聚維京控股有限公司採權益法之被投資公司 (註二)

(接次頁)

(承前頁)

投資公司名稱	被投資公司名稱	所在地區	主要營業項目	原始投資金額		期末持有		帳面金額	被投資公司本期(損)益	本期認列之投資(損)益	備註
				本期	期末	股數	比率				
亞洲聚合投資股份有限公司	越峯電子材料股份有限公司	台北市	產銷錳鋅、軟性鐵氧、磁粉、磁芯	\$ 14,889	\$ 14,889	1,713,955	1.04%	\$ 29,925	\$ 487,675	\$ -	亞洲聚合投資股份有限公司採權益法之被投資公司
	順昶先進能源股份有限公司	台北市	產銷 EVA 封裝膜	30,000	30,000	3,000,000	15.00%	21,097	(46,908)	-	亞洲聚合投資股份有限公司採權益法之被投資公司

註一：係包含當期按權益法認列之投資損益及長期股權投資成本與股權淨值間差額之攤銷數。

註二：World Union Trading Co., Ltd.於一〇〇年三月二十二日完成清算程序及註銷登記。



台灣聚合化學品股份有限公司

大陸投資資訊

民國一〇〇年度

附表九

單位：除另予註明者外，
為新台幣仟元

大陸被投資 公司名稱	主要營業項目	實收資本額	投資方式	本期期初		本期匯出或收回投資金額		本期期末 自台灣匯出 投資金額	本公司直接 或間接投資 之持股比例	本期認列 投資(損)益(註三)	期末投 資帳 面價 值	截至本期止已 匯回投資收益
				自台灣匯出 累積投資金額	匯出	匯出	匯回					
越峰電子(昆山)有限公司	錳鋅軟性鐵氧磁鐵芯製 造及銷售	\$ 930,199 (USD 30,725,000 元)	(註一)	\$ 85,301 (USD 2,817,528 元)	\$ -	\$ -	\$ 85,301 (USD 2,817,528 元)	11.23%	(\$ 10,288) (USD 350,024 元)	\$ 132,939 (USD 4,391,035 元)	\$ -	
USI Trading(Shanghai) Co.,Ltd.	化工產品及其設備、橡 膠製品、電子材料、 包裝材料、建築裝潢 材料等	75,688 (USD 2,500,000 元)	(註一)	75,688 (USD 2,500,000 元)	-	-	75,688 (USD 2,500,000 元)	100.00%	11,169 (USD 380,007 元)	119,639 (USD 3,951,752 元)	-	

本期期末累計 赴大陸地區 投資金額	自台灣匯出 投資金額	經濟部投審會 核准投資 金額	依經濟部投審會 規定 赴大陸地區 投資限額
\$ 160,988 (USD 5,317,528 元)	\$ 391,895 (USD 12,944,510 元)	\$ - (註二)	

註一：係透過 100%轉投資之 Swanlake Traders Ltd.再經由第三地區匯款投資大陸公司。

註二：依據經濟部投審會97.08.29經審字第09704604680號函，本公司為取得經濟部工業局核發符合營運總部營運範圍證明文件之企業，故並無投資限額。

台灣聚合化學品股份有限公司及轉投資公司
越峯電子材料股份有限公司
大陸投資資訊
民國一〇〇年度

附表九之一

單位：除另予註明者外，為新台幣仟元

大陸被投資公司名稱	主要營業項目	實收資本額	投資方式(註一)	本期期初	本期匯出	或	本期期末	本公司直接或間接投資之持股比例	本期認列投資(損)益	期末投資帳面價值	截至本期止已匯回投資收益
				自台灣匯出累積投資金額	投資	收	自台灣匯出累積投資金額				
越峰電子(昆山)有限公司	軟性鐵氧磁鐵芯製造及銷售	美金 30,725 仟元	(二)	\$ 374,188 (美金 11,144 仟元)	\$ -	\$ -	\$ 374,188 (美金 11,144 仟元)	51.27%	(\$ 46,966) (美金 1,598 仟元)	\$ 606,923	\$ -
越峰電子(廣州)有限公司	軟性鐵氧磁鐵芯製造及銷售	美金 19,200 仟元	(二)	534,537 (美金 16,300 仟元)	85,139 (美金 2,900 仟元)	-	619,676 (美金 19,200 仟元)	100%	50,955 RMB11,202仟元	659,477	-

本期期末累計自台灣匯出赴大陸地區投資金額	經濟部投審會核准投資金額	依經濟部投審會規定赴大陸地區投資限額
\$993,864 (美金 30,344 仟元)	\$1,109,064 (美金 36,633 仟元) (註三及註四)	\$ - (註二)

註一：投資方式(二)係透過第三地區投資設立公司再投資大陸公司。

註二：依據經濟部投審會 97.08.29 經審字第 09704604680 號函，越峯公司為取得經濟部工業局核發符合營運總部營運範圍證明文件之企業，故並無投資限額。

註三：係依一〇〇年十二月三十一日之匯率計算。

註四：係包含越峰電子(昆山)有限公司盈餘轉增資，越峯公司依持股比例因而增加之美金 6,289 仟元。



台灣聚化學品股份有限公司及轉投資公司
 順昶塑膠股份有限公司
 大陸投資資訊
 民國一〇〇年度

附表九之二

單位：除另予註明者外，
為新台幣仟元

大陸被投資公司名稱	主要營業項目	實收資本額 (註二)	投資方式	本期匯出或收回 投資金額			本公司直接或 間接投資之 持股比例	本期認 列損 益	期 末 投 資 價 值	截至本 期止已 匯回投 資收益	
				本 期 自 台 灣 匯 出 投 資 金 額	初 期 自 台 灣 匯 出 投 資 金 額	本 期 自 台 灣 匯 回 投 資 金 額					
順昶塑膠(南通)有限公司	生產及銷售重包裝袋、 垃圾袋及尿片膜等。	\$ 121,100 (USD 4,000,000)	1.委託香港 CURTANA 有限公司間接 投資順昶塑膠(南通)有限公司 (95.5%)。 2.透過持股之香港 CURTANA 有限公 司投資順昶塑膠(南通)有限公司 (4.5%)。 3.經濟部核准日期 81.03.10 文號：經 投審(81)秘字第 02158 號、83.08.13 文號：經投審(83)秘字第 06959 號及 88.07.26 文號：經(88)投審二字第 88722701 號。	\$ 113,369	\$ -	\$ -	\$ 113,369	100%	\$ 11,583 (註一)	\$ 177,815 (註一)	\$ -
順昶塑膠(昆山)有限公司	生產、銷售、開發多功 能膜及光解膜等。	402,355 (USD 13,290,000)	1.透過英屬蓋曼群島 Swanson International Ltd.間接投資順昶塑膠 (昆山)有限公司。 2.經濟部核准日期 90.06.04 文號：經 (90)投審二字第 90013644 號。 3.經濟部核准日期 94.12.29 文號：經 審二字第 094036609 號。 4.經濟部核准日期 95.06.05 文號：經 審二字第 09500152600 號。 5.經濟部核准日期 97.12.05 文號：經 審二字第 09700468200 號。	223,930	-	-	223,930	100%	50,012 (USD 1,701,620)	855,594 (USD 28,260,745)	-
順安塗佈科技(昆山) 有限公司	經營 PE 離型膜及其他 離型產品之產銷業 務	275,503 (USD 9,100,000)	1.透過英屬蓋曼群島 Swanson International Ltd.投資 AS Holdings (UK) Ltd.間接投資。 2.經濟部核准日期 93.01.06 文號：經 審二字第 093000078 號。 3.經濟部核准日期 95.03.07 文號：經 審二字第 09500052670 號。 4.經濟部核准日期 97.10.29 文號：經 審二字第 09700403100 號。 5.經濟部核准日期 100.06.28 文號：經 審二字第 10000244020 號。	45,547	147,900	-	193,447	100%	35,501 (USD 1,207,874)	503,610 (USD 16,634,521)	-

本期期末累計自台灣匯出 赴大陸地區投資金額	經濟部投審會依 經濟部投審會規 定	核准投資金額	赴大陸地區投資 金額	核准投資 金額
\$530,746	\$795,749 (註二) (USD26,284,042)			(註三)

註一：係 Curtana Company Ltd.及順昶公司合計數。

註二：實收資本額及經濟部投審會核准投資金額係以一〇〇年十二月三十一日即期匯率換算。

註三：依經濟部經審字第 09704604680 號函規定，因順昶公司已於一〇〇年向經濟部工業局申請企業營運總部，有效期間為一〇〇年至一〇三年止，故本年度未有赴大陸地區投資限額上限之規定。

台灣聚合化學品股份有限公司及轉投資公司

台聚投資股份有限公司

大陸投資資訊

民國一〇〇年度

附表九之三

單位：除另予註明者外，
為新台幣仟元

大陸被投、資 公司名稱	主要營業項目	實收資本額 (註三)	投資方式	本期期初	本期匯出或收回投資金額		本期期末	本公司直接或 間接投資之 持股比例	本期認列 投資(損)益	期末投資 帳面價值 (註三)	截至本期止 已匯回投資 收益
				自台灣匯出 累積投資金額 (註三)	匯出	收回	自台灣匯出 累積投資金額 (註三)				
上海晶盟硅材料有限公司	晶圓、已滲雜業務	\$ 1,665,125 (USD 55,000,000)	(註一)	\$ 22,210 (USD 733,621)	\$ 5,930 (USD 195,849)	\$ -	\$ 28,140 (USD 929,470)	2.39%	\$ -	\$ 28,140 (USD 929,470)	\$ -
上海合晶硅材料有限公司	晶圓、已滲雜業務	649,414 (USD 21,450,500)	(註一)	10,828 (USD 357,649)	147 (USD 4,853)	-	10,975 (USD 362,502)	2.36%	-	10,975 (USD 362,502)	-
上海晶技電子材料有限公司	晶圓、已滲雜業務	210,411 (USD 6,950,000)	(註一)	372 (USD 12,295)	-	14 (USD 472)	358 (USD 11,823)	0.5249%	-	358 (USD 11,823)	-
錦州佑華硅材料有限公司	晶圓、已滲雜業務	960,974 (RMB200,000,000)	(註一)	1,626 (USD 53,692)	9 (USD 302)	-	1,635 (USD 53,994)	0.5249%	-	1,635 (USD 53,994)	-
錦州晶技太陽能科技有限公司	晶圓、已滲雜業務	529,813 (USD 17,500,000)	(註一)	937 (USD 30,959)	-	36 (USD 1,191)	901 (USD 29,768)	0.5249%	-	901 (USD 29,768)	-
錦州陽光能源有限公司	晶圓、已滲雜業務	3,906,359 (RMB813,000,000)	(註一)	6,608 (USD 218,260)	37 (USD 1,226)	-	6,645 (USD 219,486)	0.5249%	-	6,645 (USD 219,486)	-
陽光能源(青海)有限公司	晶圓、已滲雜業務	432,438 (RMB90,000,000)	(註一)	732 (USD 24,162)	4 (USD 135)	-	736 (USD 24,296)	0.2677%	-	736 (USD 24,296)	-

本期期末累計 赴大陸地區 投資金額	自台灣匯出 投資金額	經濟部 核准投資 金額	審會 投資 金額	依經濟部 核准投資 金額	審會 投資 金額	規定 投資 限額
\$ 49,390 (USD 1,631,339)	\$ 121,217 (USD 4,003,864)					\$516,727 (註二)

註一：係透過 100%轉投資之台聚投資股份有限公司再經由第三地區匯款投資大陸公司。

註二：係按台聚投資股份有限公司一〇〇年十二月三十一日之淨值之百分之六十計算。

註三：係按一〇〇年十二月三十一日之即期匯率換算。

註四：係上海晶盟硅材料有限公司資本額異動及實際匯出 USD200,702 元，致投資持股比例變動及匯率變動之調整金額。



台灣聚合化學品股份有限公司及轉投資公司
 華夏海灣塑膠股份有限公司
 大陸投資資訊
 民國一〇〇年度

附表九之四

單位：除另予註明者外，
為新台幣仟元

大陸被投資公司名稱	主要營業項目	實收資本額 (註二)	投資方式	本年年初自台灣匯出累積投資金額 (註二)	本年度匯出或收回投資金額		本年年末自台灣匯出累積投資金額 (註二)	本公司直接或間接投資之持股比例	本年度認列投資損益 (註一)	年底投資帳面價值 (註二)	截至本年度止已匯回投資收益
					匯出	收回					
華夏塑膠(中山)有限公司(註六)	從事PVC膠布及三次加工製造及銷售	\$ 605,500 (美金 20,000 仟元)	透過 CGPC (BVI) Holding Co., Ltd. 間接投資。	\$ 605,500 (美金 20,000 仟元)	\$ -	\$ -	\$ 605,500 (美金 20,000 仟元)	100.00%	(\$ 42,224) (美金 1,437 仟元)	\$ 261,843 (美金 8,649 仟元)	\$ -
中山華聚塑化製品有限公司(註六)	從事PVC三次加工品製造及銷售	45,413 (美金 1,500 仟元)	透過 CGPC (BVI) Holding Co., Ltd. 間接投資。	45,413 (美金 1,500 仟元)	-	-	45,413 (美金 1,500 仟元)	100.00%	(24,376) (美金 829 仟元)	31,004 (美金 1,024 仟元)	-
華夏塑膠(三河)有限公司(註五)	從事PVC管之製造及銷售	121,100 (美金 4,000 仟元)	透過 CGPC (BVI) Holding Co., Ltd. 轉投資 World Star Investments Ltd. 之間接投資。	121,100 (美金 4,000 仟元)	-	-	121,100 (美金 4,000 仟元)	-	-	-	-

本年年末累計自台灣匯出赴大陸地區投資金額 (註二及四)	經濟部投審會核准投資金額 (註二)	依經濟部投審會規定赴大陸地區投資限額 (註三)
\$819,908 (美金 27,082 仟元)	\$1,280,481 (美金 42,295 仟元)	\$2,897,832

註一：係按一〇〇年度之平均匯率換算。

註二：係按一〇〇年十二月三十一日之即期匯率換算。

註三：依經濟部經審字第 09704604680 號函規定，係按華夏公司一〇〇年十二月三十一日淨值百分之六十計算。

註四：泉州華夏塑膠有限公司(泉州華夏)及聯聚(中山)工業有限公司(聯聚中山)已於九十八年度完成清算解散程序，並已將清算剩餘款項匯回 CGPC (BVI) Holding Co., Ltd.，惟該款項均未匯回台灣，故該累計金額尚包含泉州華夏之投資金額 20,708 仟元(美金 684 仟元)及聯聚中山之投資金額 27,187 仟元(美金 898 仟元)。

註五：World Star Investments Ltd. (World Star) 於九十九年五月與三河市博源商業地產投資有限公司簽訂華夏三河股權轉讓協議，總價款計人民幣 2,400 萬元，該股權轉移程序已於一〇〇年第四季完成，World Star 已認列處分利益美金 1,777 仟元。

註六：華夏公司董事會於一〇〇年十月二十四日決議通過解散孫公司華夏塑膠(中山)有限公司(華夏中山)及中山華聚塑化製品有限公司(中山華聚)，截至一〇〇年底止，華夏中山及中山華聚尚未完成解散程序。華夏公司於一〇〇年度認列上述公司之投資損失已包含設備之減損損失 25,927 仟元。

台灣聚合化學品股份有限公司及轉投資公司
 台達化學工業股份有限公司
 大陸投資資訊
 民國一〇〇年度

附表九之五

單位：除另予註明者外，
為新台幣千元

大陸被投資公司名稱	主要營業項目	實收資本額	投資方式	本期末自台灣匯出 累積投資金額	本期匯出或收回投資金額 匯出	本期匯出或收回投資金額 匯回	本期末自台灣匯出 累積投資金額	本公司直接或 間接投資之 持股比例	本期認列投資(損)益	期末投資帳面價值	截至本期末 已匯回投資收益
台達化工(中山)有限公司	從事苯乙炔聚合物之製造及銷售	\$ 946,094 (USD 31,250 仟元)	透過第三地區投資設立公司 再投資大陸公司	\$ 847,700 (USD 28,000 仟元)	\$ -	\$ -	\$ 847,700 (USD 28,000 仟元)	100.00%	\$ 58,383 (利益 USD 1,986 仟元)	\$ 829,120 (USD 27,386 仟元)	\$ -
台達化工(天津)有限公司	從事苯乙炔聚合物之製造及銷售	787,150 (USD 26,000 仟元)	透過第三地區投資設立公司 再投資大陸公司	787,150 (USD 26,000 仟元)	-	-	787,150 (USD 26,000 仟元)	100.00%	47,840 (利益 USD 1,628 仟元)	1,010,923 (USD 33,391 仟元)	-
越峰電子(昆山)有限公司	錳鋅、軟性鐵氧、磁鐵蕊之製造及銷售	930,199 (USD 30,725 仟元)	透過轉投資第三地區現有公司 ACME Electronics (Cayman) Corp.再投資大陸公司	40,993 (USD 1,354 仟元)	-	-	40,993 (USD 1,354 仟元)	5.39%	(4,942) (損失 USD 168 仟元)	63,858 (USD 2,109 仟元)	-

本期末自台灣匯出 赴大陸地區投資金額	經濟部投資審會 核准投資金額	依經濟部投審會規定 赴大陸地區投資限額
\$ 1,675,843 (USD 55,354 仟元)	\$ 1,800,363 (USD 59,467 仟元) (註三)	\$2,506,406 (註一)

註一：係按台達公司一〇〇年十二月三十一日淨值之百分之六十計算。

註二：係含台達中山於九十六年度辦理盈餘轉增資 USD 3,250 仟元。

註三：係含台達中山盈餘轉增資 USD 3,250 仟元及越峰昆山盈餘轉增資 802 仟元。



台灣聚化學品股份有限公司及轉投資公司
亞洲聚合股份有限公司
大陸投資資訊
民國一〇〇年度

附表九之六

單位：除另予註明者外，
為新台幣千元

大陸被投資公司名稱	主要營業項目	實收資本額	投資方式	本期期初自台灣匯出累積投資金額	本期匯出或收回投資金額		本期期末自台灣匯出累積投資金額	本公司直接或間接投資之持股比例	本期認列投資(損)益	期末投資帳面價值	截至本期止已匯回投資收益
					匯出(註一)	收回(註一)					
越峰電子(昆山)有限公司	錳鋅鐵氧磁鐵芯之製造及銷售	\$ 930,199 (美金 30,725,000 元)	透過轉投資第三地區 現有公司再投資	\$ 126,470 (美金 4,177,369 元)	\$ -	\$ -	\$ 126,470 (美金 4,177,369 元)	16.64%	(\$ 15,246)	\$ 197,013	\$ -
上海晶盟硅材料有限公司	晶圓、已滲雜業務	1,665,125 (美金 55,000,000 元)	透過轉投資第三地區 現有公司再投資	27,762 (美金 916,997 元)	7,411 (美金 244,803 元)	-	35,173 (美金 1,161,800 元)	2.99%	-	35,173 (美金 1,161,800 元)	-
上海合晶硅材料有限公司	晶圓、已滲雜業務	649,414 (美金 21,450,500 元)	透過轉投資第三地區 現有公司再投資	13,534 (美金 447,047 元)	184 (美金 6,066 元)	-	13,718 (美金 453,113 元)	2.99%	-	13,718 (美金 453,113 元)	-
上海晶技電子材料有限公司	晶圓、已滲雜業務	210,411 (美金 6,950,000 元)	透過轉投資第三地區 現有公司再投資	479 (美金 15,835 元)	-	18 (美金 609 元)	461 (美金 15,226 元)	0.69%	-	461 (美金 15,226 元)	-
錦州晶技太陽能科技有限公司	晶圓、已滲雜業務	529,813 (美金 17,500,000 元)	透過轉投資第三地區 現有公司再投資	1,207 (美金 39,873 元)	-	46 (美金 1,533 元)	1,161 (美金 38,340 元)	0.69%	-	1,161 (美金 38,340 元)	-
錦州佑華硅材料有限公司	晶圓、已滲雜業務	960,974 (人民幣200,000,000 元)	透過轉投資第三地區 現有公司再投資	2,094 (美金 69,153 元)	12 (美金 388 元)	-	2,106 (美金 69,541 元)	0.69%	-	2,106 (美金 69,541 元)	-
錦州陽光能源有限公司	生產、銷售硅材料	3,906,359 (人民幣813,000,000 元)	透過轉投資第三地區 現有公司再投資	8,510 (美金 281,105 元)	48 (美金 1,579 元)	-	8,558 (美金 282,684 元)	0.69%	-	8,558 (美金 282,684 元)	-
青海辰光新能源有限公司	晶圓、已滲雜業務	432,438 (人民幣 90,000,000 元)	透過轉投資第三地區 現有公司再投資	942 (美金 31,119 元)	5 (美金 175 元)	-	947 (美金 31,294 元)	0.69%	-	947 (美金 31,294 元)	-

本期期末累計自台灣匯出赴大陸地區投資金額	經濟部投資審會核准投資金額	依經濟部投資審會規定赴大陸地區投資限額
\$ 188,594 (美金 6,229,367 元)	\$ 428,660 (美金 14,158,883 元)	\$ 5,346,157 (註二)

註一：本期匯出與收回，除實際之資金匯出與收回外，尚包含調整投資架構及比例之影響數。

註二：係按亞聚公司一〇〇年十二月三十一日之淨值百分之六十計算。



五、最近年度母子公司合併財務報表

會計師查核報告

台灣聚合化學品股份有限公司 公鑒：

台灣聚合化學品股份有限公司及子公司民國一〇〇年及九十九年十二月三十一日之合併資產負債表，暨民國一〇〇年及九十九年一月一日至十二月三十一日之合併損益表、合併股東權益變動表及合併現金流量表，業經本會計師查核竣事。上開合併財務報表之編製係管理階層之責任，本會計師之責任則為根據查核結果對上開合併財務報表表示意見。

本會計師係依照會計師查核簽證財務報表規則及一般公認審計準則規劃並執行查核工作，以合理確信合併財務報表有無重大不實表達。此項查核工作包括以抽查方式獲取合併財務報表所列金額及所揭露事項之查核證據、評估管理階層編製合併財務報表所採用之會計原則及所作之重大會計估計，暨評估合併財務報表整體之表達。本會計師相信此項查核工作可對所表示之意見提供合理之依據。

依本會計師之意見，第一段所述合併財務報表在所有重大方面係依照證券發行人財務報告編製準則及一般公認會計原則編製，足以允當表達台灣聚合化學品股份有限公司及子公司民國一〇〇年及九十九年十二月三十一日之合併財務狀況，暨民國一〇〇及九十九年度之合併經營成果與合併現金流量。

勤業眾信聯合會計師事務所
會計師 韋亮發

會計師 黃秀椿

韋亮發




黃秀椿



財政部證券暨期貨管理委員會核准文號
台財證六字第 0920123784 號

財政部證券暨期貨管理委員會核准文號
台財證六字第 0920123784 號

中 華 民 國 一 〇 一 年 三 月 十 五 日


 台灣聚化化學品股份有限公司及子公司
 合併資產負債表
 民國一〇〇年及九十九年十二月三十一日

代 碼	資 產	一〇〇年十二月三十一日			九十九年十二月三十一日		
		金 額	%		金 額	%	
	流動資產 (附註二)						
1100	現金及約當現金 (附註二及四)	\$ 10,412,812	19		\$ 7,789,528	15	
1310	公平價值變動列入損益之金融資產—流動 (附註二、五及二八)	7,698,415	14		8,156,528	16	
1320	備供出售金融資產—流動 (附註二及六)	339,484	1		732,014	2	
1330	持有至到期日金融資產—流動 (附註二及七)	-	-		49,926	-	
1120	應收票據—淨額 (附註二、三及八)	1,817,501	3		1,382,363	3	
1140	應收帳款—淨額 (附註二、三及八)	5,190,621	9		5,279,390	11	
1150	應收票據及帳款—關係人 (附註二七)	129,491	-		153,781	-	
1160	其他應收款 (附註二及二三)	269,974	1		110,454	-	
1180	其他應收款—關係人 (附註二七)	-	-		92	-	
1190	其他金融資產—流動	505,726	1		23,191	-	
1210	存貨—淨額 (附註二及九)	7,807,279	14		6,402,692	13	
1275	待出售非流動資產 (附註二及十)	-	-		58,644	-	
1286	遞延所得稅資產—流動 (附註二及二三)	92,402	-		99,210	-	
1291	質押定期存款—流動 (附註二八)	210,005	-		629,387	1	
1298	預付款項及其他流動資產	538,635	1		595,288	1	
11XX	流動資產合計	<u>35,012,345</u>	<u>63</u>		<u>31,462,488</u>	<u>62</u>	
	長期投資 (附註二、五、六、十一、十二及二八)						
1425	預付長期投資款	-	-		5,305	-	
1421	採權益法之長期股權投資	5,581	-		8,468	-	
1430	公平價值變動列入損益之金融資產—非流動	-	-		135,368	-	
1450	備供出售金融資產—非流動	1,949,228	4		2,292,403	5	
1480	以成本衡量之金融資產—非流動	830,085	1		916,176	2	
14XX	長期投資合計	<u>2,784,894</u>	<u>5</u>		<u>3,357,720</u>	<u>7</u>	
	固定資產 (附註二、十三、二七、二八及三三)						
	成 本						
1501	土 地	1,412,401	3		1,460,159	3	
1511	土地改良物	84,380	-		85,582	-	
1521	廠房建築及設備	4,943,957	9		4,532,300	9	
1531	機器及設備	23,740,437	43		23,288,005	46	
1551	交通及運輸設備	182,075	-		191,570	-	
1572	修護零件	15,401	-		24,020	-	
1611	租賃資產	44,961	-		53,029	-	
1681	其他設備	1,222,790	2		1,205,174	2	
15X1	成本合計	<u>31,646,402</u>	<u>57</u>		<u>30,839,839</u>	<u>60</u>	
15X8	重估增值	<u>2,924,829</u>	<u>5</u>		<u>2,944,252</u>	<u>6</u>	
15XY	成本及重估增值合計	<u>34,571,231</u>	<u>62</u>		<u>33,784,091</u>	<u>66</u>	
15X9	減：累計折舊	<u>22,268,063</u>	<u>40</u>		<u>21,883,670</u>	<u>43</u>	
1599	減：累計減損	<u>39,331</u>	<u>-</u>		<u>46,917</u>	<u>-</u>	
		<u>12,263,837</u>	<u>22</u>		<u>11,853,504</u>	<u>23</u>	
1670	預付工程及設備款	<u>3,210,342</u>	<u>6</u>		<u>1,352,984</u>	<u>3</u>	
15XX	固定資產淨額	<u>15,474,179</u>	<u>28</u>		<u>13,206,488</u>	<u>26</u>	
	無形資產						
1720	專利權 (附註二)	52,007	-		-	-	
1760	合併借項 (附註二)	301,974	-		315,405	-	
1770	遞延退休金成本 (附註二及二一)	39,748	-		45,603	-	
1782	土地使用權 (附註二、十四及二八)	426,112	1		404,621	1	
17XX	無形資產合計	<u>819,841</u>	<u>1</u>		<u>765,629</u>	<u>1</u>	
	其他資產						
1800	出租資產—淨額 (附註二、十三、十五、二七及二八)	1,001,385	2		962,637	2	
1810	閒置資產—淨額 (附註二、十六及二八)	462,344	1		407,232	1	
1820	存出保證金 (附註二八)	64,789	-		143,366	-	
1830	遞延費用—淨額 (附註二及十七)	103,598	-		102,501	-	
1860	遞延所得稅資產—非流動 (附註二及二三)	65,375	-		190,410	-	
1887	質押定期存款—非流動 (附註二八)	32,000	-		226,000	1	
1888	其他資產 (附註二、十四及二八)	34,104	-		34,911	-	
18XX	其他資產合計	<u>1,763,595</u>	<u>3</u>		<u>2,067,057</u>	<u>4</u>	
1XXX	資 產 總 計	<u>\$ 55,854,854</u>	<u>100</u>		<u>\$ 50,859,382</u>	<u>100</u>	



單位：新台幣仟元，惟
每股面額為元

代碼	負債及股東權益	一〇〇年十二月三十一日		九十九年十二月三十一日	
		金額	%	金額	%
	流動負債（附註二）				
2100	短期借款（附註十八及二八）	\$ 5,840,957	10	\$ 4,492,946	9
2110	應付短期票券（附註十九）	3,208,836	6	2,030,436	4
2180	公平價值變動列入損益之金融負債－流動（附註二及五）	57	-	11,253	-
2140	應付票據及帳款	3,235,257	6	3,895,573	8
2160	應付所得稅（附註二及二三）	715,427	1	762,874	1
2170	應付費用（附註二二及二七）	1,579,760	3	1,608,128	3
2190	其他應付款項－關係人（附註二七）	51,597	-	45,009	-
2270	一年內到期之長期負債（附註二十及二八）	1,032,416	2	828,214	2
2275	與待出售非流動資產直接相關之負債（附註二及十）	-	-	2,796	-
2298	其他流動負債（附註九及二七）	415,835	1	369,813	1
21XX	流動負債合計	16,080,142	29	14,047,042	28
	長期負債（附註二十及二八）				
2410	應付公司債	1,994,301	4	-	-
2420	中長期借款	4,567,493	8	5,404,906	11
24XX	長期負債合計	6,561,794	12	5,404,906	11
2510	土地增值稅準備（附註十三）	800,992	1	800,992	1
	其他負債				
2810	應計退休金負債（附註二及二一）	2,913,353	5	2,874,978	6
2888	其他負債－其他（附註十四）	97,427	-	110,757	-
28XX	其他負債合計	3,010,780	5	2,985,735	6
2XXX	負債合計	26,453,708	47	23,238,675	46
	母公司股東權益（附註二、六、十二、十三、十五、十六、二一、二二及二三）				
31XX	普通股股本－每股面額 10 元，額定及發行一一〇〇年 993,567 仟股；九十九年 863,972 仟股	9,935,673	18	8,639,716	17
	資本公積				
3220	庫藏股票交易	86,179	-	68,785	-
3260	長期投資	129,663	-	136,191	-
3280	其他	11,717	-	11,717	-
32XX	資本公積合計	227,559	-	216,693	-
	保留盈餘				
3310	法定盈餘公積	1,975,172	4	1,680,933	4
3351	未分配盈餘	4,455,191	8	3,701,777	7
33XX	保留盈餘合計	6,430,363	12	5,382,710	11
	股東權益其他項目				
3420	累積換算調整數	199,064	-	20,017	-
3430	未認列為退休金成本之淨損失	(77,298)	-	(87,394)	-
3450	金融商品未實現損益	(328,831)	(1)	368,422	1
3460	未實現重估增值	298,497	1	298,497	-
3480	庫藏股票一一〇〇年為 90,716 仟股，九十九年為 52,302 仟股	(438,978)	(1)	(138,657)	-
34XX	股東權益其他項目合計	(347,546)	(1)	460,885	1
361X	母公司股東權益合計	16,246,049	29	14,700,004	29
3610	少數股權	13,155,097	24	12,920,703	25
3XXX	股東權益合計	29,401,146	53	27,620,707	54
	負債及股東權益總計	\$ 55,854,854	100	\$ 50,859,382	100

後附之附註係本合併財務報表之一部分。

董事長：吳亦圭



經理人：張繼中



會計主管：甘霖



台灣聚合化學品股份有限公司及子公司



民國一〇〇年及九十九年一月一日至十二月三十一日

單位：新台幣仟元，惟每股盈餘為元

代 碼	一 〇 〇 年 度		九 十 九 年 度	
	金 額	%	金 額	%
4110	\$57,975,092	100	\$57,757,338	100
4170	44,307	-	43,794	-
4190	<u>89,199</u>	-	<u>135,288</u>	-
4000	57,841,586	100	57,578,256	100
5000	<u>48,255,535</u>	<u>83</u>	<u>48,148,032</u>	<u>84</u>
5910	<u>9,586,051</u>	<u>17</u>	<u>9,430,224</u>	<u>16</u>
	營業費用（附註二、二一、二二、二四及二七）			
6100	2,295,412	4	2,346,778	4
6200	1,183,464	2	1,131,398	2
6300	<u>400,578</u>	<u>1</u>	<u>317,936</u>	-
6000	<u>3,879,454</u>	<u>7</u>	<u>3,796,112</u>	<u>6</u>
6900	<u>5,706,597</u>	<u>10</u>	<u>5,634,112</u>	<u>10</u>
	營業外收入及利益			
7110	125,558	-	87,940	-
7121	-	-	3,265	-
7122	229,973	-	154,298	1
7130	-	-	-	-
7140	21,924	-	7,919	-
7150	39,363	-	53,169	-
7160	-	-	388,548	1
7170	282,345	1	-	-
7170	993	-	8,792	-
7210	44,027	-	43,214	-
7310	-	-	125,172	-
7480	<u>98,720</u>	-	<u>85,119</u>	-
7100	<u>842,903</u>	<u>1</u>	<u>957,436</u>	<u>2</u>
	營業外費用及損失			
7510	189,867	1	211,179	1
7521	703	-	-	-

(接次頁)



(承前頁)

代 碼		一 〇 〇 年 度			九 十 九 年 度		
		金 額	%		金 額	%	
7530	處分固定資產損失(附註二及十三)	\$ 25,789	-		\$ -	-	
7540	管理服務成本	2,507	-		-	-	
7560	兌換損失－淨額(附註二)	-	-		134,673	-	
7580	財務費用	22,736	-		33,261	-	
7610	災害損失(附註九)	-	-		12,637	-	
7620	出租及閒置資產費用(附註二、十五、十六及二四)	17,244	-		17,919	-	
7630	減損損失(附註二、十三及十六)	40,879	-		4,597	-	
7640	金融資產評價損失－淨額(附註二及五)	85,249	-		-	-	
7650	金融負債評價損失－淨額(附註二及五)	35,035	-		40,571	-	
7660	整治費用(附註三二)	15,065	-		10,193	-	
7880	其他(附註二七)	51,250	-		78,973	-	
7500	營業外費用及損失合計	<u>486,324</u>	<u>1</u>		<u>544,003</u>	<u>1</u>	
7900	繼續營業單位稅前淨利	6,063,176	10		6,047,545	11	
8110	所得稅費用(附註二及二三)	<u>1,161,311</u>	<u>2</u>		<u>1,116,044</u>	<u>2</u>	
8900	繼續營業單位淨利	4,901,865	8		4,931,501	9	
9100	停業單位淨損(附註十及二四)	(<u>73,157</u>)	-		(<u>7,162</u>)	-	
9600XX	合併淨利	<u>\$ 4,828,708</u>	<u>8</u>		<u>\$ 4,924,339</u>	<u>9</u>	
	歸屬予：						
9601	母公司股東	\$ 3,207,599	5		\$ 2,942,387	5	
9602	少數股權	<u>1,621,109</u>	<u>3</u>		<u>1,981,952</u>	<u>4</u>	
		<u>\$ 4,828,708</u>	<u>8</u>		<u>\$ 4,924,339</u>	<u>9</u>	

代 碼		稅 前	稅 後	稅 前	稅 後
	每股盈餘(附註二五)				
9750	基本每股盈餘	<u>\$ 4.11</u>	<u>\$ 3.51</u>	<u>\$ 3.61</u>	<u>\$ 3.15</u>
9850	稀釋每股盈餘	<u>\$ 4.11</u>	<u>\$ 3.51</u>	<u>\$ 3.61</u>	<u>\$ 3.15</u>

假設已達控制力之被投資公司買賣及持有本公司股票不視為庫藏股票而作為投資時之擬制資料(稅後金額)(附註二、二二及二五)

淨 利	一 〇 〇 年 度	九 十 九 年 度
	<u>\$ 3,224,993</u>	<u>\$ 2,954,715</u>

每股盈餘		
基本每股盈餘	<u>\$ 3.25</u>	<u>\$ 2.97</u>
稀釋每股盈餘	<u>\$ 3.25</u>	<u>\$ 2.97</u>

後附之附註係本合併財務報表之一部分。

董事長：吳亦圭



經理人：張繼中



會計主管：甘霖




 台灣聚合化學品股份有限公司及子公司
 合併股東權益變動表
 民國一〇〇年及九十九年七月一日至十二月三十一日

	額 定 及 發 行 股 本 - 每股面額 10 元 (附註二二)		資 本 公 積 (附 註 二、 十 二 及 二 三)			保 留 盈 餘 (附 註 二 及 二 三)	
	股 數	金 額	庫 藏 股 票 交 易	長 期 投 資	其 他	法 定 盈 餘 公 積	未 分 配 盈 餘
九十九年一月一日餘額	771,403,164	\$ 7,714,032	\$ 56,457	\$ 136,022	\$ 11,717	\$ 1,479,072	\$ 2,504,053
九十八年度盈餘分配							
提列法定盈餘公積	-	-	-	-	-	201,861	(201,861)
股票股利-每股 1.2 元	92,568,379	925,684	-	-	-	-	(925,684)
現金股利-每股 0.8 元	-	-	-	-	-	-	(617,122)
分配後餘額	863,971,543	8,639,716	56,457	136,022	11,717	1,680,933	759,386
本公司發放予子公司之現金股利 列為資本公積	-	-	12,328	-	-	-	-
採權益法之長期股權投資股權淨 值變動之調整	-	-	-	169	-	-	4
備供出售金融資產未實現損益之 變動	-	-	-	-	-	-	-
未認列為退休金成本之淨損失之 變動	-	-	-	-	-	-	-
子公司持有本公司股票持股比例 變動調整	-	-	-	-	-	-	-
累積換算調整數之變動	-	-	-	-	-	-	-
九十九年度合併淨利	-	-	-	-	-	-	2,942,387
少數股權之變動	-	-	-	-	-	-	-
九十九年十二月三十一日餘額	863,971,543	8,639,716	68,785	136,191	11,717	1,680,933	3,701,777
九十九年度盈餘分配							
提列法定盈餘公積	-	-	-	-	-	294,239	(294,239)
股票股利-每股 1.5 元	129,595,731	1,295,957	-	-	-	-	(1,295,957)
現金股利-每股 1.0 元	-	-	-	-	-	-	(863,972)
分配後餘額	993,567,274	9,935,673	68,785	136,191	11,717	1,975,172	1,247,609
本公司發放予子公司之現金股利 列為資本公積	-	-	17,394	-	-	-	-
採權益法之長期股權投資股權淨 值變動之調整	-	-	-	(6,528)	-	-	(17)
備供出售金融資產未實現損益之 變動	-	-	-	-	-	-	-
未認列為退休金成本之淨損失之 變動	-	-	-	-	-	-	-
子公司持有本公司股票持股比例 變動調整	-	-	-	-	-	-	-
累積換算調整數之變動	-	-	-	-	-	-	-
一〇〇年度合併淨利	-	-	-	-	-	-	3,207,599
少數股權之變動	-	-	-	-	-	-	-
一〇〇年十二月三十一日餘額	<u>993,567,274</u>	<u>\$ 9,935,673</u>	<u>\$ 86,179</u>	<u>\$ 129,663</u>	<u>\$ 11,717</u>	<u>\$ 1,975,172</u>	<u>\$ 4,455,191</u>



單位：新台幣仟元，惟每股面額及股利為元

股 東	權	益	其	他	項	目			
累 積 換 算 數 調 整 淨 損 失 (附註二 及二三)	未 認 列 為 退 休 金 之 本 金 損 失 (附註二 及二一)	金 融 商 品 未 實 現 損 益 (附註二 及六)	未 重 估 增 值 (附註二 及十三)	庫 藏 股 票 (附註二 及二二)	母 公 司 股 東 權 益 合 計	少 數 股 權	股 東 權 益 合 計		
\$ 191,020	(\$ 157,837)	\$ 688,043	\$ 299,224	(\$ 134,835)	\$ 12,786,968	\$ 11,491,244	\$ 24,278,212		
-	-	-	-	-	-	-	-		
-	-	-	-	-	(617,122)	-	(617,122)		
191,020	(157,837)	688,043	299,224	(134,835)	12,169,846	11,491,244	23,661,090		
-	-	-	-	-	12,328	-	12,328		
(183,239)	55,185	(197,248)	(727)	-	(325,856)	(138,810)	(464,666)		
-	-	(122,373)	-	-	(122,373)	(168,131)	(290,504)		
-	15,258	-	-	-	15,258	121,515	136,773		
-	-	-	-	(3,822)	(3,822)	-	(3,822)		
12,236	-	-	-	-	12,236	(218,266)	(206,030)		
-	-	-	-	-	2,942,387	1,981,952	4,924,339		
-	-	-	-	-	-	(148,801)	(148,801)		
20,017	(87,394)	368,422	298,497	(138,657)	14,700,004	12,920,703	27,620,707		
-	-	-	-	-	-	-	-		
-	-	-	-	-	(863,972)	-	(863,972)		
20,017	(87,394)	368,422	298,497	(138,657)	13,836,032	12,920,703	26,756,735		
-	-	-	-	-	17,394	-	17,394		
185,442	14,342	(556,551)	-	-	(363,312)	(466,007)	(829,319)		
-	-	(140,702)	-	-	(140,702)	(800,413)	(941,115)		
-	(4,246)	-	-	-	(4,246)	36,024	31,778		
-	-	-	-	(300,321)	(300,321)	-	(300,321)		
(6,395)	-	-	-	-	(6,395)	254,614	248,219		
-	-	-	-	-	3,207,599	1,621,109	4,828,708		
-	-	-	-	-	-	(410,933)	(410,933)		
\$ 199,064	(\$ 77,298)	(\$ 328,831)	\$ 298,497	(\$ 438,978)	\$ 16,246,049	\$ 13,155,097	\$ 29,401,146		

後附之附註係本合併財務報表之一部分。

董事長：吳亦圭




經理人：張繼中



會計主管：甘霖




 台灣聚合化學品股份有限公司及子公司
 合併現金流量表
 民國一〇〇年及九十九年一月一日至十二月三十一日

單位：新台幣仟元

一〇〇年度 九十九年度

營業活動之現金流量：		
合併淨利	\$ 4,828,708	\$ 4,924,339
調整項目：		
折舊	1,462,460	1,446,362
攤銷	81,423	80,520
存貨跌價及呆滯損失	204,444	12,991
提列(迴轉)備抵呆帳	347	(23,906)
提列(迴轉)備抵銷貨退回及折讓	2,887	(287)
持有至到期日金融資產折價攤銷	-	(289)
應付公司債折價攤銷	1,084	-
金融商品未實現評價損失(利益)－淨額	124,976	(73,112)
在建工程轉列成本	2,083	1,687
採權益法認列之投資損失(利益)－淨額	703	(3,265)
處分投資利益－淨額	(39,363)	(53,169)
處分待出售資產利益	(52,214)	-
處分固定、出租及閒置資產損失(利益)－淨額	3,865	(7,740)
取得投資前現金股利	-	1,083
減損損失	40,879	4,597
其他損失	1,410	1,786
賠償損失迴轉利益	-	(8,563)
災害損失(保險賠償利益)	(10,955)	12,500
政府搬遷補償利益	-	(388,548)
逾五年股利轉列收入	-	(5,334)
遞延所得稅	125,448	14,127
應計退休金負債	54,326	77,382
營業資產及負債之淨變動：		
交易目的金融商品	134,987	258,437
應收票據及帳款	(349,692)	(1,017,261)
應收票據及帳款－關係人	24,290	42,956
其他應收款	(159,339)	92,923
其他金融資產－流動	(482,535)	(20,415)
存貨	(1,619,473)	(986,364)
預付款項及其他流動資產	57,833	(72,505)
應付票據及帳款	(660,316)	358,306
應付帳款－關係人	-	(150)
應付所得稅	(47,447)	373,661
其他應付款項－關係人	6,588	903
應付費用	(28,184)	47,563
其他流動負債	40,234	(10,196)
營業活動之淨現金流入	<u>3,749,457</u>	<u>5,081,019</u>

(接次頁)



(承前頁)

	一〇〇年度	九十九年度
投資活動之現金流量：		
指定公平價值變動列入損益之金融資產減少（增加）	\$ 361,523	(\$ 2,274,940)
取得備供出售金融資產	(25,232)	(67,813)
處分備供出售金融資產價款	1,891	43,108
取得持有至到期日金融資產	-	(899,065)
持有至到期日金融資產到期	49,926	2,148,069
取得以成本衡量之金融資產	(15,992)	(140,162)
以成本衡量之金融資產退回股款	79,252	-
處分以成本衡量之金融資產價款	363	25,220
採權益法之長期股權投資清算退回股款	2,052	-
採權益法之長期股權投資減資退回股款	-	1,185
預付長期投資款減少（增加）	8,343	(5,305)
購置固定及出租資產	(3,533,300)	(2,099,215)
處分固定、出租及閒置資產價款	31,040	28,055
受限制資產減少	613,382	631,997
存出保證金減少（增加）	78,577	(113,178)
遞延費用增加	(59,961)	(44,880)
取得專利權	(57,786)	-
購置土地使用權	(29)	-
其他資產減少（增加）	(2,489)	4,782
政府搬遷補償款	-	551,291
投資活動之淨現金流出	<u>(2,468,440)</u>	<u>(2,210,851)</u>
融資活動之現金流量：		
短期借款增加	1,348,011	765,271
應付短期票券增加	1,178,400	816,769
中長期借款增加	4,493,178	5,358,489
應付公司債	1,993,217	-
償還一年內到期之長期負債	(5,126,389)	(8,067,362)
其他負債增加（減少）	(13,330)	49,802
應付股利增加（減少）	1,729	(274)
發放現金股利	(863,972)	(617,122)
政府補貼款收現數	3,296	-
買回庫藏股	<u>(904,796)</u>	<u>-</u>
融資活動之淨現金流入（出）	<u>2,109,344</u>	<u>(1,694,427)</u>
期中喪失對子公司控制力影響數	<u>106,264</u>	<u>(188)</u>
匯率影響數	<u>(462,408)</u>	<u>(42,617)</u>
少數股權變動	<u>(410,933)</u>	<u>(148,801)</u>
本年現金及約當現金淨增加數	2,623,284	984,135

(接次頁)

(承前頁)

	一〇〇年度	九十九年度
年初現金及約當現金餘額	\$ 7,789,528	\$ 6,805,393
年底現金及約當現金餘額	\$ 10,412,812	\$ 7,789,528
現金流量資訊之補充揭露：		
本年支付利息（不含資本化金額）	\$ 161,064	\$ 217,338
本年支付所得稅	\$ 1,170,995	\$ 623,781

不影響現金流量之投資及融資活動：

 一年內到期之長期負債 \$ 1,032,416 \$ 828,214

 華夏公司之孫公司 World Star Investments Ltd.於九十九年五月與三河市博源商業地產投資有限公司簽訂華夏塑膠（三河）有限公司（以下簡稱華夏三河）股權移轉協議。該股權移轉程序已於一〇〇年第四季完成，華夏三河資產與負債之公平價值表列如下：

資 產	
現 金	\$ 196
應收款項	19,819
其他應收款	702
固定資產	34,765
土地使用權	5,467
	<u>60,949</u>
負 債	
應付款項	17
應付費用	49
其他應付款	2,838
	<u>2,904</u>
處分日華夏三河淨值	58,045
累積換算調整數已實現	(3,799)
處分華夏三河投資利益	52,214
華夏三河帳列現金	(196)
喪失對子公司控制力影響數	<u>\$ 106,264</u>

後附之附註係本合併財務報表之一部分。

董事長：吳亦圭



經理人：張繼中



會計主管：甘霖



台灣聚合化學品股份有限公司及子公司

合併財務報表附註

民國一〇〇及九十九年度

(除另予註明者外，金額均以新台幣仟元為單位)

一、公司沿革及營業

台灣聚合化學品股份有限公司（以下簡稱台聚公司、本公司或母公司）設立於五十四年五月，主要從事於聚乙烯塑膠粒之生產及銷售。

本公司股票自六十一年五月起在台灣證券交易所上市買賣。

本公司及子公司於一〇〇及九十九年底之員工人數分別為 5,745 人及 6,466 人。

二、重要會計政策之彙總說明

本合併財務報表係依照證券發行人財務報告編製準則及一般公認會計原則編製。重要會計政策彙總說明如下：

(一) 合併概況

1. 合併財務報表編製基礎

本公司直接持有或透過子公司間接持有被投資公司有表決權之股份超過百分之五十，或直接或間接持有被投資公司有表決權之股份雖未超過百分之五十，但有下列情況之一者，其財務報表予以合併：

- (1) 與其他投資人約定下，具超過半數之有表決權股份之能力。
- (2) 依法令或契約約定，可操控公司之財務、營運及人事方針。
- (3) 有權任免董事會（或約當組織）超過半數之主要成員，且公司之控制操控於該董事會（或約當組織）。
- (4) 有權主導董事會（或約當組織）超過半數之投票權，且公司之控制操控於該董事會（或約當組織）。
- (5) 其他具有控制能力者。

母子公司間重要之交易及其金額，均予以銷除。合併借項係投資成本與所取得股權淨值間之溢額，先分析其產生之原

因，投資成本超過可辨認淨資產公平價值部分列為商譽，商譽不予攤銷。

子公司外幣財務報表之資產及負債均按資產負債表日之即期匯率換算為新台幣，股東權益中除期初保留盈餘以上年底換算後之餘額結轉外，其餘均按歷史匯率換算為新台幣，損益科目則按該年度之平均匯率換算為新台幣，換算差額則列為累積換算調整數。

2. 依上述合併財務報表編製原則，一〇〇及九十九年底列入合併財務報表之子公司，分別說明如下：

投資公司名稱	子 公 司 名 稱	業 務 性 質	所 持 股 權 百 分 比		說 明
			一〇〇年十二月三十一日	九十九年十二月三十一日	
本公司	台聚投資股份有限公司 (台聚投資公司)	投資業務	<u>100.0%</u>	<u>100.0%</u>	
	Swanlake Traders Ltd. (Swanlake)	貿易及投資業務	<u>100.0%</u>	<u>100.0%</u>	
	台聚(香港)有限公司	貿易及投資業務	<u>100.0%</u>	<u>100.0%</u>	
	台聚管理顧問股份有限公司(台聚管顧公司)	提供經營管理服務	<u>100.0%</u>	<u>100.0%</u>	
	昌隆貿易股份有限公司 (昌隆貿易公司)	從事進出口貿易業務	<u>99.9%</u>	<u>99.9%</u>	
	聯聚國際投資股份有限公司(聯聚公司)	投資業務	<u>100.0%</u>	<u>100.0%</u>	
	本公司	鑫特材料科技股份有限公司(鑫特公司)	強化塑膠製品製造	30.4%	30.4%
台達化學工業股份有限公司			10.0%	10.0%	
華夏海灣塑膠股份有限公司			10.0%	10.0%	
亞洲聚合股份有限公司			30.4%	30.4%	
聚利創業投資股份有限公司			<u>15.0%</u>	<u>15.0%</u>	
本公司	聚利創業投資股份有限公司(聚利創投公司)	創業投資業務	<u>95.8%</u> 70.0%	<u>95.8%</u> 70.0%	
亞洲聚合股份有限公司			<u>8.3%</u>	<u>8.3%</u>	
本公司	順昶塑膠股份有限公司 (順昶公司)	從事伸縮膜、壓花膜及工業用多層包裝膜之產銷	<u>78.3%</u>	<u>78.3%</u>	
亞洲聚合股份有限公司			40.6%	40.6%	
台聚投資股份有限公司			8.0%	8.0%	
台聚投資股份有限公司			0.1%	0.1%	
			<u>48.7%</u>	<u>48.7%</u>	

(接次頁)

(承前頁)

投資公司名稱	子公司名稱	業務性質	所 持 股 權 百 分 比		說 明
			一〇〇年十二月三十一日	九十九年十二月三十一日	
本公司	Unic Insurance Ltd.	保險經紀及再保	20.0%	20.0%	
華夏海灣塑膠股份有限公司			40.0%	40.0%	
亞洲聚合股份有限公司			20.0%	20.0%	
台達化學工業股份有限公司			20.0%	20.0%	
			<u>100.0%</u>	<u>100.0%</u>	
本公司	越峯電子材料股份有限公司(越峯公司)	產銷錳鋅軟性鐵氧磁鐵粉	27.3%	27.7%	
華夏海灣塑膠股份有限公司			1.8%	1.8%	
台聚投資股份有限公司			9.1%	9.2%	
亞洲聚合股份有限公司			3.4%	3.4%	
台達化學工業股份有限公司			2.5%	2.5%	
亞洲聚合投資股份有限公司			1.0%	1.1%	
			<u>45.1%</u>	<u>45.7%</u>	
本公司	中華電訊科技股份有限公司(中華電訊公司)	區域網路介面系統	11.3%	11.3%	
亞洲聚合股份有限公司			10.2%	10.2%	
台聚投資股份有限公司			16.9%	16.9%	
聚利創業投資股份有限公司			15.8%	15.8%	
華夏海灣塑膠股份有限公司			1.0%	1.0%	
台達化學工業股份有限公司			2.9%	2.9%	
			<u>58.1%</u>	<u>58.1%</u>	
中華電訊科技股份有限公司	BRITE STAR 公司	轉投資業務	<u>100.0%</u>	<u>100.0%</u>	
越峯電子材料股份有限公司	ACME Electronics (Cayman) Corp. (ACME (Cayman))	轉投資業務	51.3%	51.3%	
亞聚維京控股有限公司			16.6%	16.6%	
Swanlake Traders Ltd.			11.2%	11.2%	
TAITA (BVI) Holding Co, Ltd.			5.4%	5.4%	
			<u>84.5%</u>	<u>84.5%</u>	
越峯電子材料股份有限公司	Golden Amber Enterprises Limited	轉投資業務	<u>100.0%</u>	<u>100.0%</u>	
	ACME Electronics (BVI) Corp.	轉投資業務	<u>100.0%</u>	<u>100.0%</u>	
	台聚光電股份有限公司(台聚光電)	藍寶石單晶製造及銷售	<u>88.4%</u>	<u>90.8%</u>	(1)

(接次頁)

(承前頁)

投資公司名稱	子 公 司 名 稱	業 務 性 質	所 持 股 權 百 分 比		說 明
			一〇〇年十二月三十一日	九十九年十二月三十一日	
ACME Electronics (Cayman) Corp.	越峰電子(昆山)有限公司(越峰昆山)	錳鋅軟性鐵氧磁鐵芯製造及銷售	<u>100.0%</u>	<u>100.0%</u>	
	ACME Components (Malaysia) Sdn. Bhd. (ACME (Malaysia))	轉投資業務	<u>100.0%</u>	<u>100.0%</u>	
Golden Amber Enterprises Limited	越峰電子(廣州)有限公司(越峰廣州)	錳鋅軟性鐵氧磁鐵芯製造及銷售	<u>100.0%</u>	<u>100.0%</u>	
聯聚國際投資股份有限公司	亞洲聚合股份有限公司(亞聚公司)	從事低密度聚乙烯、中密度聚乙烯及乙烯醋酸乙稀酯共聚樹脂之製造及銷售，並於八十二年十一月至八十六年底開始進口及銷售線型低密度聚乙烯及高密度聚乙烯	36.1%	32.4%	
華運倉儲實業股份有限公司			0.9%	0.9%	
台聚投資股份有限公司			0.3%	0.3%	
台灣氯乙烯工業股份有限公司			-	-	
			<u>37.3%</u>	<u>33.6%</u>	
亞洲聚合股份有限公司	亞聚維京控股有限公司(亞聚維京控股公司)	轉投資業務	<u>100.0%</u>	<u>100.0%</u>	
亞洲聚合股份有限公司	亞聚國際有限公司	轉投資業務	70.0%	70.0%	
亞聚維京控股有限公司		轉投資業務	<u>30.0%</u>	<u>30.0%</u>	
			<u>100.0%</u>	<u>100.0%</u>	
亞洲聚合股份有限公司	亞洲聚合投資股份有限公司(亞聚投資公司)	投資業務	<u>100.0%</u>	<u>100.0%</u>	
聯聚國際投資股份有限公司	台達化學工業股份有限公司(台達公司)	從事製造及銷售聚苯乙烯(PS)、丙烯腈、丁二烯、苯乙烯共聚體(ABS)樹脂、丙烯腈苯乙烯共聚合(SAN)樹脂、玻璃棉絕緣製品、塑膠原料及其加工品之業務	36.7%	36.7%	
華運倉儲實業股份有限公司			0.6%	0.6%	
台聚投資股份有限公司			0.1%	-	
			<u>37.4%</u>	<u>37.3%</u>	

(接次頁)

(承前頁)

投資公司名稱	子 公 司 名 稱	業 務 性 質	所 持 股 權 百 分 比		說 明
			一〇〇年十二月三十一日	九十九年十二月三十一日	
台達化學工業股份有限公司	TAITA (BVI) Holding Co, Ltd. (台達(BVI)公司)	轉投資業務	<u>100.0%</u>	<u>100.0%</u>	
TAITA (BVI) Holding Co, Ltd.	台達化工(中山)有限公司(台達中山)	產銷苯乙烯聚合衍生物	<u>100.0%</u>	<u>100.0%</u>	
	台達化工(天津)有限公司(台達天津)	產銷苯乙烯聚合衍生物	<u>100.0%</u>	<u>100.0%</u>	
聯聚國際投資股份有限公司	華夏海灣塑膠股份有限公司(華夏公司)	從事生產與銷售塑膠布、塑膠皮、塑膠管、塑膠粒、塑膠粉、異型押出建材、氣品及其他有關產品為主要業務	24.2%	24.2%	
亞洲聚合股份有限公司			8.1%	8.1%	
台達化學工業股份有限公司			2.0%	2.0%	
華運倉儲實業股份有限公司			0.5%	0.5%	
台聚投資股份有限公司			-	-	
			<u>34.8%</u>	<u>34.8%</u>	
華夏海灣塑膠股份有限公司	台灣氯乙烯工業股份有限公司(台氯公司)	從事製造及銷售氯乙烯單體及相關之石化產品等	<u>87.2%</u>	<u>87.2%</u>	
	CGPC (BVI) Holding Co., Ltd. (CGPC (BVI))	轉投資業務	<u>100.0%</u>	<u>100.0%</u>	
	CGPC America Corporation	銷售 PVC 二、三次加工品	<u>100.0%</u>	<u>100.0%</u>	
	C G Europe Ltd.	銷售 PVC 二、三次加工品	<u>100.0%</u>	<u>100.0%</u>	(2)
	Krystal Star International Corporation	銷售 PVC 二、三次加工品	<u>100.0%</u>	<u>100.0%</u>	
	China General Plastics (Hong Kong) Co., Ltd.	銷售 PVC 二、三次加工品	<u>100.0%</u>	<u>100.0%</u>	
	華夏聚合股份有限公司(華聚公司)	PVC 粉之製造及銷售	<u>100.0%</u>	<u>100.0%</u>	
CGPC (BVI) Holding Co., Ltd.	華夏塑膠(中山)有限公司(華夏中山)	從事 PVC 膠布及三次加工製造及銷售	<u>100.0%</u>	<u>100.0%</u>	(3)
	World Star Investments Ltd. (World Star)	轉投資業務	<u>100.0%</u>	<u>100.0%</u>	
	中山華聚塑化製品有限公司(中山華聚)	從事 PVC 膠布及三次加工製造及銷售	<u>100.0%</u>	<u>100.0%</u>	(3)

(接次頁)

(承前頁)

投資公司名稱	子 公 司 名 稱	業 務 性 質	所 持 股 權 百 分 比		說 明
			一〇〇年十二月三十一日	九十九年十二月三十一日	
World Star Investments Ltd.	華夏塑膠(三河)有限公司(華夏三河)	PVC 管之製造及銷售	-	-	(4)
華夏海灣塑膠股份有限公司	華運倉儲實業股份有限公司(華運公司)	石化原料倉儲業務	33.3%	33.3%	(5)
台達化學工業股份有限公司			33.3%	33.3%	(5)
亞洲聚合股份有限公司			33.4%	33.4%	(5)
			<u>100.0%</u>	<u>100.0%</u>	
台聚投資股份有限公司	聚利管理顧問股份有限公司(聚利管顧公司)	企業經營管理顧問業務	<u>46.0%</u>	<u>46.0%</u>	
Swanlake Traders Ltd.	USI Trading (Shanghai) Co., Ltd.	經營化工產品及其設備、塑膠製品、電子材料等產品之批發、佣金代理、進出口及相關配套業務	<u>100.0%</u>	<u>100.0%</u>	
	Universal Semiconductor Corporation (USC)	投資、貿易、製造、買賣及其他法令許可之業務、不動產買賣、保險、銀行、信託業務除外	<u>100.0%</u>	<u>100.0%</u>	
ACME Components (Malaysia) Sdn.Bhd.	ACME Ferrite Products Sdn.Bhd.	生產及銷售電子產品	<u>100.0%</u>	<u>100.0%</u>	
	ACME Magnetic Products Sdn.Bhd.	生產及銷售電子產品	<u>100.0%</u>	<u>100.0%</u>	
	ACME Procurement Services Sdn.Bhd.	停業中	<u>100.0%</u>	<u>100.0%</u>	
	NEW Industrial Sdn.Bhd.	停業中	<u>100.0%</u>	<u>100.0%</u>	
昌隆貿易股份有限公司	Forum Pacific Trading Ltd.	從事進出口貿易業務	<u>100.0%</u>	<u>100.0%</u>	
順昶塑膠股份有限公司	Curtana Company Ltd.	轉投資業務	<u>100.0%</u>	<u>100.0%</u>	
	Forever Young Company Ltd.	進出口及代理業務	<u>100.0%</u>	<u>100.0%</u>	
	順昶塑膠(新加坡)有限公司(順昶新加坡公司)	生產及銷售塑膠製品	<u>100.0%</u>	<u>100.0%</u>	
	Swanson International Ltd.	從事進出口貿易業務	<u>100.0%</u>	<u>100.0%</u>	
順昶塑膠股份有限公司	順昶塑膠(南通)有限公司(順昶南通公司)	生產及銷售背心袋、垃圾袋及尿片膜	95.5%	95.5%	
Curtana Company Ltd.			4.5%	4.5%	
			<u>100.0%</u>	<u>100.0%</u>	

(接次頁)

(承前頁)

投資公司名稱	子公司名稱	業務性質	所 持 股 權 百 分 比		說 明
			一〇〇年十二月三十一日	九十九年十二月三十一日	
順昶塑膠股份有限公司	順昶先進能源有限公司(順昶先進能源公司)	生產及銷售塑膠製品	70.0%	70.0%	
亞洲聚合投資股份有限公司			15.0%	15.0%	
台聚投資股份有限公司			15.0%	15.0%	
			<u>100.0%</u>	<u>100.0%</u>	
順昶塑膠(新加坡)私人有限公司	Swanson Plastics (Malaysia) Sdn.Bhd.	生產及銷售塑膠製品	<u>100.0%</u>	<u>100.0%</u>	
	Swanson Plastics (India) Private Limited	生產及銷售塑膠製品	<u>100.0%</u>	-	
Swanson International Ltd.	A.S.Holdings (UK) Limited	轉投資業務	<u>100.0%</u>	<u>100.0%</u>	
	順昶塑膠(昆山)有限公司	生產、銷售及開發多功能膜與光解膜等	<u>100.0%</u>	<u>100.0%</u>	
A.S. Holdings (UK) Limited	順安塗佈科技(昆山)有限公司	經營PE離型膜及其他離型產品之產銷業務	<u>100.0%</u>	<u>100.0%</u>	
聚利創業投資股份有限公司	上華電訊股份有限公司(上華電訊公司)	有線無線通信器材製造	28.6%	28.6%	
亞洲聚合股份有限公司			35.7%	35.7%	
台聚投資股份有限公司			35.7%	35.7%	
			<u>100.0%</u>	<u>100.0%</u>	

(1) 台聚光電係於九十九年十月一日由越峯公司所經營之藍寶石單晶部門分割設立。越峯公司為進行組織重組及專業分工，於九十九年八月十三日經臨時股東會決議通過依據企業併購法、公司法及相關法令規定，將藍寶石單晶業務(含資產、負債及營業)分割移轉予台聚光電，分割基準日為九十九年十月一日。越峯公司實際分割讓與之淨資產價值為600,000仟元，並取得台聚光電以每股面額10元發行之新股60,000仟股作為分割讓與相關資產及負債暨所營業務之對價。台聚光電並已於九十九年十月七日完成設立登記。相關持股比例因台聚光電陸續辦理現金增資，以及盈餘及員工紅利轉增資而降至88.40%。

(2) 華夏公司董事會於一〇〇年八月二十二日決議通過解散 C G- Europe，截至一〇〇年底止該公司尚未完成解散程序。

- (3) 華夏公司董事會於一〇〇年十月二十四日決議通過解散華夏中山及中山華聚，截至一〇〇年底止，華夏中山及中山華聚尚未完成解散程序。華夏公司於一〇〇年度認列上述公司之投資損失已包含設備之減損損失 25,927 仟元。
- (4) World Star 於九十九年五月與三河市博源商業地產投資有限公司簽訂華夏三河股權轉讓協議，總價款計人民幣 2,400 萬元，並於九十九年底將採權益法之華夏三河長期股權投資轉列為待處分長期股權投資。該股權移轉程序已於一〇〇年第四季完成，World Star 並於一〇〇年第四季認列處分利益美金 1,777 仟元。
- (5) 華夏公司、亞聚公司及台達公司於九十九年九月分別增購華運公司已發行在外之普通股 2,637 仟股，投資成本共計 93,270 仟元，致對華運公司之持股比率合計增加為 100.00%。
- (6) 順昱科技股份有限公司於九十八年度股東臨時會決議辦理解散清算，並以九十八年十一月一日為解散日，隨即開始辦理清算事宜。該公司已於九十九年七月二日取得法院清算完結備查函，並於九十九年十二月十六日取得國稅局清算申報核定通知書，順昱科技股份有限公司無未清償之稅款，清算完結後資產不足清償負債，無剩餘財產可茲分配，各股東之股本回收金額為零。

3. 未列入合併財務報表之合資公司如下：

投資公司名稱	子公司名稱	業務性質	所 持 股 百 分 比		說 明
			一〇〇年十二月三十一日	九十九年十二月三十一日	
順昶塑膠股份有限公司	Phoenix International Enterprise Ltd. (Phoenix)	各項投資、財務及商業貿易業務	<u>50.0%</u>	<u>50.0%</u>	(1)

(接次頁)

(承前頁)

投資公司名稱	子 公 司 名 稱	業 務 性 質	所 持 股 百 分 比		說 明
			一〇〇年十二月三十一日	九十九年十二月三十一日	
Swanlake Traders Ltd.	World Union Trading Co., Ltd. (World Union)	貿易業務	-	13.0%	(2)
亞聚維京控股有限公司			-	27.2%	(2)
CGPC (BVI) Holding Co., Ltd.			-	9.8%	(2)
			-	50.0%	

(1) 本公司及子公司截至一〇〇年底持有 Phoenix 50%股權，因本公司及子公司未取得過半董事席次且總經理非本公司派任，故對其未具有控制能力。

(2) World Union 於一〇〇年三月二十二日完成清算程序及註銷登記。

(二) 外幣交易及外幣財務報表之換算

非衍生性商品之外幣交易所產生之各項外幣資產、負債、收入或費用，按交易日之即期匯率折算新台幣金額入帳。外幣資產及負債實際收付結清時所產生之兌換差額，作為當期損益。

資產負債表日之外幣貨幣性資產或負債，按該日即期匯率予以調整，兌換差額列為當期損益。

資產負債表日之外幣非貨幣性資產或負債（例如權益商品），依公平價值衡量者，按該日即期匯率調整，所產生之兌換差額，屬公平價值變動認列為股東權益調整項目者，列為股東權益調整項目；屬公平價值變動認列為當期損益者，列為當期損益。以成本衡量者，則按交易日之歷史匯率衡量。

外幣長期投資採權益法計價者，以被投資公司之外幣財務報表換算後所得之股東權益作為依據，兌換差額列入累積換算調整數，作為股東權益之調整項目。

前述即期匯率係以主要往來銀行之中價為評價基礎。

(三) 會計估計

依照前述準則及原則編製合併財務報表時，本公司及子公司對於備抵呆帳、備抵銷貨退回及折讓、備抵存貨跌價損失、固定資產折舊、出租及閒置資產費用、遞延費用攤銷、所得稅、退休金、資產減損損失以及員工分紅及董監酬勞費用等之估列，必須使用合理之估計金額，因估計涉及判斷，實際結果可能有所差異。

(四) 資產與負債區分流動與非流動之標準

流動資產包括現金及約當現金，以及主要為交易目的而持有之資產或預期於資產負債表日後一年內變現之資產；固定資產、無形資產及其他不屬於流動資產之資產為非流動資產。流動負債包括主要為交易目的而發生之負債，以及須於資產負債表日後一年內清償之負債，負債不屬於流動負債者為非流動負債。

(五) 約當現金

約當現金係自投資日起三個月內到期或清償之短期票券及附賣回債券，其帳面價值近似公平價值。

(六) 公平價值變動列入損益之金融商品

公平價值變動列入損益之金融商品包括交易目的之金融資產或金融負債，以及於原始認列時，指定以公平價值衡量且公平價值變動認列為損益之金融資產或金融負債。本公司及子公司成為金融商品合約之一方時，認列金融資產或金融負債；對於合約權利喪失控制時，除列金融資產；於合約規定之義務解除、取消或到期而使金融負債消滅時，除列金融負債。

原始認列時，除本公司、聯聚公司、台聚投資公司、台氫公司、台聚管顧公司及昌隆貿易公司，係以公平價值加計交易成本衡量外，餘子公司之交易成本列為當期費用，續後評價時，以公平價值衡量且公平價值變動認列為當期損益。投資後所收到之現金股利（含投資年度收到者）列為當期收益。金融商品除列時，出售所得價款或支付金額與帳面價值之差額，計入當期損益。依慣例交易購買或出售金融資產時，採用交易日會計處理。

衍生性商品未能符合避險會計者，係分類為交易目的之金融資產或金融負債。公平價值為正值時，列為金融資產；公平價值為負值時，列為金融負債。

公平價值之基礎：上市（櫃）證券係資產負債表日之收盤價，開放型基金受益憑證係資產負債表日之淨資產價值；無活絡市場之金融商品，以評價方法估計公平價值。

指定公平價值變動列入損益之金融商品，係為靈活運用資金及調節外幣債務部位，依據本公司及子公司風險與投資管理策略並考量利率、匯率及價格之波動等因素，而將短期資金投資於基金受益憑證、受益證券及上市（櫃）股票等金融商品。為評估各投資組合之績效並提供更攸關之資訊，而將各項金融商品於原始認列時指定公平價值變動列入損益。

(七) 備供出售金融資產

備供出售金融資產於原始認列時，以公平價值衡量，並加計取得或發行之交易成本；後續評價以公平價值衡量，且其價值變動列為股東權益調整項目，累積之利益或損失於金融資產除列時，列入當期損益。依慣例交易購買或出售金融資產時，採用交易日會計處理。

備供出售金融資產之認列或除列時點，以及公平價值之基礎，均與公平價值變動列入損益之金融商品相同。

現金股利於除息日認列收益，但依據投資前淨利宣告之部分，係自投資成本減除。股票股利不列為投資收益，僅註記股數增加，並按增加後之總股數重新計算每股成本。

若有減損之客觀證據，則認列減損損失。若後續期間減損金額減少，備供出售權益商品之減損減少金額認列為股東權益調整項目。

(八) 持有至到期日金融資產

持有至到期日金融資產係以利息法（差異不大時，以直線法）之攤銷後成本衡量。原始認列時，以公平價值衡量並加計取得之交易成本，於除列、價值減損或攤銷時認列損益。依交易慣例購買或出售金融資產時，採用交易日會計處理。

若有減損之客觀證據，則認列減損損失。若續後期間減損金額減少，且明顯與認列減損後發生之事件有關，則予以迴轉並認列為當期損益，該迴轉不使帳面金額大於未認列減損情況下之攤銷後成本。

(九) 以成本衡量之金融資產

無法可靠衡量公平價值之權益商品投資，係投資於未上市（櫃）股票，以原始認列之成本衡量。股利之會計處理，與備供出售金融資產相同。若有減損之客觀證據，則認列減損損失，此減損金額不予迴轉。

(十) 應收帳款之減損評估

本公司及子公司備抵呆帳係按應收款項及其他應收款之帳齡及收回可能性評估提列。

如附註三所述，本公司及子公司自一〇〇年一月一日起採用財務會計準則公報第三十四號「金融商品之會計處理準則」第三次修訂條文，修訂條文將原始產生之應收款納入適用範圍，故本公司及子公司對於應收帳款係於每一資產負債表日評估其減損跡象，當有客觀證據顯示，因應收帳款原始認列後發生之單一或多項事件，致使應收帳款之估計未來現金流量受影響者，該應收帳款則視為已減損。客觀之減損證據可能包含：

1. 債務人發生顯著財務困難；或
2. 應收帳款發生逾期之情形；或
3. 債務人很有可能倒閉或進行其他財務重整。

針對某些應收款項經個別評估未有減損後，另再以組合基礎來評估減損。應收帳款組合之客觀減損證據可能包含本公司及子公司過去收款經驗、該組合之延遲付款增加情況，以及與應收帳款違約有關之可觀察全國性或區域性經濟情勢變化。

認列之減損損失金額係為該資產之帳面金額與預期未來現金流量（已反映擔保品或保證之影響）以該應收帳款原始有效利率折現值之間的差額。應收帳款之帳面金額係藉由備抵評價科目調降。當應收款項視為無法回收時，係沖銷備抵評價科目。原先已沖銷而後

續回收之款項係貸記備抵評價科目。備抵評價科目帳面金額之變動認列為呆帳損失。

(十一) 資產減損

倘固定資產、出租資產、閒置資產與採權益法評價之長期股權投資以其相關可回收金額衡量帳面價值有重大減損時，就其減損部分認列損失。對具控制能力之長期股權投資，係以合併財務報表整體考量現金產生單位，予以評估；對僅具重大影響力而未具控制能力之長期股權投資，係以其個別長期股權投資帳面價值（含商譽）為基礎，比較個別投資之可回收金額與帳面價值以計算該投資之減損損失。嗣後若資產可回收金額增加時，將減損損失之迴轉認列為利益，惟資產於減損損失迴轉後之帳面價值，不得超過該項資產在未認列減損損失之情況下，減除應提列折舊及攤銷後之帳面價值。但商譽減損損失不得迴轉。

資產已依法令規定辦理重估價者，其減損先減少股東權益項下之未實現重估增值，不足數再認列損失；迴轉時，就原認列為損失之範圍內先認列利益，餘額再轉回未實現重估增值。

(十二) 備抵銷貨退回及折讓

備抵銷貨折讓係按銷貨折讓實際發生之可能性評估提列。備抵銷貨退回係依據以往經驗及其他攸關因素合理評估未來之退貨金額提列。

(十三) 存 貨

存貨包括原料、物料、製成品及在製品。存貨係以成本與淨變現價值孰低計價，比較成本與淨變現價值時係以個別項目為基礎。淨變現價值係指在正常情況下之估計售價減除至完工尚需投入之成本及銷售費用後之餘額。存貨成本之計算採用加權平均法。存貨平時按標準成本計價，結帳日再予調整使其接近按加權平均法計算之成本。

(十四) 待出售非流動資產

非流動資產與處分群組若主要將以出售之方式而非透過持續使用回收其帳面價值，企業可依一般條件及商業慣例立即出售，且高度很有可能於一年內完成出售，企業應將其分類為待出售非流動資產與待出售處分群組。分類為待出售非流動資產與處分群組者，以帳面價值與淨公平價值孰低者衡量，並單獨列示於資產負債表。

停業單位係指已處分或分類為待出售之企業組成單位，企業組成單位係指就經營及財務報表目的，其現金流量可與企業其他部分明確區分者。

非流動資產若分類為待出售非流動資產時，不再提列折舊、折耗或攤銷。

(十五) 採權益法之長期股權投資

本公司及子公司對被投資公司持有表決權股份達百分之二十以上或具有重大影響力者，係採權益法評價。被投資公司發生純益或純損時，同期認列投資損益，認列被投資公司之虧損原則上以使對該被投資公司之長期股權投資及墊款（包括應收帳款及其他往來款項）之帳面餘額降至零為限。但若本公司及子公司意圖繼續支持被投資公司或預期被投資公司短期內會獲利而不願放棄該被投資公司，則按持股比例繼續認列投資損失，因而致對該被投資公司之長期股權投資及墊款帳面價值發生貸方餘額時，則列於其他負債項下。

取得股權或首次採用權益法時，先將投資成本予以分析處理，投資成本超過可辨認淨資產公平價值部分列為商譽。商譽不予攤銷。若可辨認淨資產公平價值超過投資成本，則其差額就各非流動資產（非採權益法評價之金融資產、待處分資產、遞延所得稅資產及預付退休金或其他退休給付除外）公平價值等比例減少之，仍有差額時列為非常損益。

本公司對於已達控制能力之被投資公司（子公司），若因認列其虧損致使對該子公司之長期股權投資及墊款帳面餘額為負數時，除子公司之其他股東有義務並能夠提出額外資金承擔其損失者外，本公司全額吸收超過該子公司股東原有權益之損失金額，若該子公司

日後獲利，則該利益先歸屬至本公司，直至原多承擔之損失完全回復為止。

被投資公司發行新股時，若未按持股比例認購，致投資比例發生變動，並因而使投資之股權淨值發生增減時，其增減數分別調整「資本公積」及「長期投資」。前項調整如應借記「資本公積」，而帳上由長期投資所產生之資本公積餘額不足時，其差額則借記「保留盈餘」。

長期股權投資採權益法評價者，以投資成本加（或減）按股權比例認列被投資公司之純益（或純損）及資本公積計算，收取之現金股利作為長期股權投資之減項。

本公司與採權益法評價之被投資公司順流交易所產生之損益，按持股比例予以銷除，惟如本公司對該被投資公司有控制能力，則予以全部銷除。本公司與採權益法計價之被投資公司逆流交易所產生之損益，按持股比例予以銷除。

股票出售時，其成本係按移動平均法計算。

本公司將首次編入合併財務報表之子公司所持有本公司股票視同庫藏股票處理，自長期股權投資重分類為庫藏股票，並以九十四年初子公司帳列轉投資母公司（長期股權投資）之帳面價值為入帳基礎；母公司發放予子公司之股利，不視為對外發放之股利，而於母公司帳上認列「資本公積－庫藏股票交易」。

(十六) 固定資產、出租資產及閒置資產

固定資產及出租資產係按成本（或成本加重估增值）減累計折舊計價。閒置之固定資產按淨公平價值或帳面價值較低者轉列其他資產。固定資產購建期間為該項資產所支出款項而負擔之利息，予以資本化列為固定資產之成本。重大更新及改良作為資本支出；零星更換及修理維護支出則作為當期費用。

除台氯公司林園廠之主要機械設備係採產量法提列折舊外，其他係依照下列估計耐用年數，按直線法計算提列：

土地改良物	3—25年
廠房建築及設備	2—60年
機器及設備	2—22年
交通及運輸設備	2—20年
修護零件	8年
租賃資產	2—10年
其他設備	2—25年

凡屆滿耐用年數之固定資產仍繼續使用者，按其殘值依預定耐用年數，繼續提列折舊。資產重估增值部分之折舊，係以直線法按重估時該項資產之剩餘耐用年限計提。

固定資產、出租資產及閒置資產報廢或出售時，其相關成本（含重估增值）、累計折舊及未實現重估增值均自帳上予以減除。處分固定資產、出租資產及閒置資產之利益或損失，依其性質列為當期之營業外利益或損失。

(十七) 專利權

專利權係以取得成本為入帳基礎，採直線法分五年攤銷。

(十八) 土地使用權

係購買土地使用權之成本，依直線法按五十年攤銷。

(十九) 遞延費用

本公司及子公司之遞延費用依直線法分二至五年攤銷。

(二十) 退休金

屬確定給付退休辦法之退休金，除昌隆貿易公司及聚利管顧公司係依估計之退休金成本認列外，餘係按精算結果認列；屬確定提撥退休辦法之退休金，係於員工提供服務之期間，將應提撥之退休金數額認列為當期費用。

(二一) 所得稅

所得稅係作同期間及跨期間之分攤，亦即 1.將部分所得稅直接借記或貸記股東權益之項目及 2.可減除暫時性差異、虧損扣抵及未使用投資抵減之所得稅影響數認列為遞延所得稅資產，並評估其可

實現性，認列備抵評價金額；應課稅暫時性差異之所得稅影響數則認列為遞延所得稅負債。遞延所得稅資產或負債依其相關資產或負債之分類劃分為流動或非流動項目，無相關之資產或負債者，依預期回轉期間劃分為流動或非流動項目。

購置機器設備、研究發展及人才培訓等支出所產生之所得稅抵減，採用當期認列法處理。

以前年度應付所得稅之調整，列入當年度所得稅。

本公司及國內子公司依所得稅法規定計算之未分配盈餘加徵百分之十所得稅列為股東會決議年度之所得稅費用。

(二二) 收入之認列

收入原則上係於貨物所有權及顯著風險承擔責任移轉予客戶時認列，因其獲利過程大部分已完成，且已實現或可實現。收入若未符合上述認列條件時，則俟條件符合時方認列為收入。

銷貨收入係按本公司及子公司與買方所協議交易對價之公平價值衡量，惟銷貨收入之對價為一年期以內之應收款時，其公平價值與到期值差異不大且交易量頻繁，則不按設算利率計算公平價值。

委外加工時，因貨物之所有權及顯著風險並未移轉，是以不作銷貨處理。

操作服務費收入及租金收入係依石化原料之實際操作數量及輸送量計價，並逐月認列為收入。

保險業務之相關收入及支出及未屆滿期間之承保責任及未了責任係依據一致之計算基礎予以核實估列。保費係於保險單實際填寫時認列為收入。

(二三) 企業合併購買法

本公司及子公司收購子公司係依收購日之公平價值衡量取得可辨認資產與承擔之負債，再將所取得可辨認淨資產之公平價值與收購成本比較，若收購成本超過所取得可辨認淨資產公平價值，應將超過部分列為商譽；若所取得可辨認淨資產公平價值超過收購成本，則其差額應就非流動資產分別將其公平價值等比例減少之，若將減少至零仍有差額時，應將該差額列為非常利益。

(二四) 重分類

九十九年度之合併財務報表若干項目經重分類，俾配合一〇〇年度合併財務報表之表達。

三、會計變動之理由及其影響

金融商品之會計處理

本公司及子公司自一〇〇年一月一日起採用新修訂之財務會計準則公報第三十四號「金融商品之會計處理準則」。主要之修訂包括將原始產生之放款及應收款納入公報適用範圍。此項會計變動，對本公司及子公司一〇〇年度之合併財務報表並無重大影響。

營運部門之資訊

本公司及子公司自一〇〇年一月一日起採用新發布之財務會計準則公報第四十一號「營運部門資訊之揭露」。該公報之規定係以管理階層制定營運事項決策時所使用之企業組成部分相關資訊為基礎，營運部門之辨識則以主要營運決策者定期複核用以分配資源予部門與評量績效之內部報告為基礎。該公報係取代財務會計準則公報第二十號「部門別財務資訊之揭露」，採用該公報對本公司及子公司合併財務報表部門別資訊之報導方式產生改變，本公司及子公司亦配合編製九十九年年度合併財務報表之營運部門資訊。

四、現金及約當現金

	一〇〇年 十二月三十一日	九十九年 十二月三十一日
庫存現金及週轉金	\$ 5,448	\$ 4,497
銀行存款	7,048,277	5,316,390
約當現金－附賣回債券，一〇〇 年年利率 0.77%-0.79%，一〇 一年一至三月間到期；九十九 年年利率 0.39%-0.51%，一 〇〇年一至二月間到期	129,632	548,502
約當現金－短期票券，一〇〇年 年利率 0.73%-0.85%，一〇一 年一月至四月間到期；九十九 年年利率 0.38%-0.60%，一 〇〇年一月至三月間到期	3,229,455	1,920,139
	<u>\$ 10,412,812</u>	<u>\$ 7,789,528</u>

五、公平價值變動列入損益之金融商品

	一〇〇年 十二月三十一日	九十九年 十二月三十一日
指定以公平價值變動列入損益 之金融資產－流動	\$ 7,093,407	\$ 7,302,342
交易目的之金融資產－流動	<u>605,008</u>	<u>854,186</u>
	<u>\$ 7,698,415</u>	<u>\$ 8,156,528</u>
交易目的之金融負債－流動	<u>\$ 57</u>	<u>\$ 11,253</u>
指定以公平價值變動列入損益 之金融資產－非流動	<u>\$ -</u>	<u>\$ 135,368</u>

本公司及子公司指定以公平價值變動列入損益之金融商品相關資訊如下：

	一〇〇年 十二月三十一日	九十九年 十二月三十一日
<u>指定以公平價值變動列入損益 之金融資產</u>		
流 動		
國內上市（櫃）股票	\$ 441,090	\$ 383,431
基金受益憑證及受益證券	6,652,317	6,718,797
信用連結組合式定期存款	<u>-</u>	<u>200,114</u>
	7,093,407	7,302,342
非 流 動		
基金受益憑證	<u>-</u>	<u>135,368</u>
	<u>\$ 7,093,407</u>	<u>\$ 7,437,710</u>

本公司及子公司截至九十九年底止尚未到期之信用連結組合式定期存款之合約明細如下：（一〇〇年底：無）

九十九年底

持 有 人	信用連結標的	名目本金	期 間	年 收 益 率	公 平 價 值
本公司	鴻海精密工業股份有限公司第一次無擔保可轉換公司債	\$ 50,000	98.10.28-100.11.10	1.95%	\$ 50,029
本公司	華碩電腦股份有限公司第一次無擔保可轉換公司債	50,000	99.10.27-100.11.07	0.80%	50,028

（接次頁）

(承前頁)

持 有 人	信用連結標的	名 目 本 金	期 間	年 收 益 率	公 平 價 值
亞聚公司	鴻海精密工業股份有限公司第一次無擔保可轉換公司債	\$ 50,000	98.10.28-100.11.10	1.95%	\$ 50,029
亞聚公司	華碩電腦股份有限公司第一次無擔保可轉換公司債	<u>50,000</u>	99.10.27-100.11.07	0.80%	<u>50,028</u>
		<u>\$ 200,000</u>			<u>\$ 200,114</u>

於一〇〇及九十九年度，指定以公平價值變動列入損益之金融資產產生之淨利益分別為 41,873 仟元及 100,640 仟元。

子公司部分指定以公平價值變動列入損益之金融資產－基金受益憑證業已質押作為背書保證之擔保品，請參閱附註二八。

本公司及子公司分類為交易目的之金融商品相關資訊如下：

	一 〇 〇 年 十二月三十一日	九 十 九 年 十二月三十一日
<u>交易目的之金融資產</u>		
基金受益憑證	\$523,684	\$472,540
國內上市(櫃)股票	63,590	163,770
可轉換公司債	11,500	1,964
國外上市股票	5,179	7,708
遠期外匯合約	1,055	8,200
股價連結保本型商品	-	<u>200,004</u>
	<u>\$605,008</u>	<u>\$854,186</u>
<u>交易目的之金融負債</u>		
遠期外匯合約	\$ 57	\$ 11,253

本公司及子公司一〇〇及九十九年度從事遠期外匯及外匯選擇權衍生性金融商品交易之目的，主要係為規避外幣債權債務因匯率波動所產生之風險，惟本公司及子公司對避險有效性之評估未能完全符合避險會計之所有條件，故列為以交易為目的之金融資產或金融負債。

本公司及子公司於一〇〇及九十九年底尚未到期之遠期外匯合約如下：

	幣 別	到 期 期 間	合 約 金 額 (仟 元)		
<u>一〇〇年底</u>					
賣出遠期外匯	歐元兌美元	101.01.30-101.02.24	EUR	300 /USD	422
賣出遠期外匯	日幣兌美元	101.01.30	JPY	50,000 /USD	642
賣出遠期外匯	美元兌新台幣	101.01.13	USD	1,000 /NTD	30,300
<u>九十九年底</u>					
賣出遠期外匯	美元兌新台幣	100.01.03-100.02.25	USD	26,680 /NTD	797,225
賣出遠期外匯	日幣兌新台幣	100.01.27	JPY	100,000 /NTD	35,870
賣出遠期外匯	歐元兌美元	100.01.14-100.01.28	EUR	600 /USD	810
賣出遠期外匯	澳幣兌美元	100.01.20-100.01.27	AUD	422 /USD	424
買入遠期外匯	美元兌新台幣	100.01.20	USD	2,585 /NTD	77,280

本公司及子公司為提升資金運用效率，於九十九年間購入三個月期股價連結保本型商品，截至九十九年底止，尚未到期之股價連結保本型商品為 200,000 仟元，該商品之固定收益率為 0.60%，到期結算時，係以中華電信股份有限公司及台灣 50 指數之收盤價格為參考標的計算紅利配息金額，惟本金可全數收回。

本公司及子公司於一〇〇及九十九年度，交易目的之金融資產產生之淨損益分別為損失 19,186 仟元及利益 80,323 仟元；於一〇〇及九十九年度，交易目的之金融負債產生之淨損失分別為 35,035 仟元及 40,571 仟元。

六、備供出售金融資產

流 動	一 〇 〇 年 十二月三十一日	九 十 九 年 十二月三十一日
國內上市(櫃)股票		
合晶科技股份有限公司	\$ 93,513	\$ 205,560
新日光能源科技股份有 限公司	87,502	311,108
世界先進積體電路股份 有限公司	66,326	93,045
神達電腦股份有限公司	24,747	37,629
中華開發金融控股股份 有限公司	22,151	32,889

(接次頁)

(承前頁)

	一〇〇年 十二月三十一日	九十九年 十二月三十一日
康普材料科技股份有限公司(康普材料科技)	\$ 18,833	\$ -
友達光電股份有限公司	16,459	38,362
振維電子股份有限公司	6,610	7,331
泰博科技股份有限公司(泰博科技)	<u>3,343</u>	<u>6,090</u>
	<u>339,484</u>	<u>732,014</u>
非流動		
國內上市(櫃)股票		
中鼎工程股份有限公司	1,323,861	1,020,241
友達光電股份有限公司	278,182	648,378
世界先進積體電路股份有限公司	180,745	253,556
合晶科技股份有限公司	66,644	146,497
神基科技股份有限公司	8,786	13,084
新日光能源科技股份有限公司	<u>8,010</u>	<u>28,480</u>
	1,866,228	2,110,236
國外上市(櫃)股票		
Solargiga Energy Holdings Ltd.	<u>83,000</u>	<u>182,167</u>
	<u>1,949,228</u>	<u>2,292,403</u>
	<u>\$ 2,288,712</u>	<u>\$ 3,024,417</u>

康普材料科技及泰博科技分別於一〇〇年十二月一日及九十九年十二月二十七日上櫃，是以將該投資自以成本衡量之金融資產轉列備供出售金融資產。

子公司部分備供出售金融資產－非流動業已質押作為借款額度之擔保品，請參閱附註二十及二八。

七、持有至到期日金融資產－流動（一〇〇年底：無）

短期票券	九十九年 十二月三十一日 <u>\$ 49,926</u>
------	-------------------------------------

本公司於九十九年十二月間以 49,926 仟元向大慶票券金融公司、萬通票券金融公司及國際票券金融公司購入短期票券，年利率為 0.60%，到期日為一〇〇年三月。

八、應收票據及帳款－淨額

	一〇〇年 十二月三十一日	九十九年 十二月三十一日
應收票據	\$ 1,824,149	\$ 1,389,333
減：備抵呆帳	(6,648)	(6,970)
	<u>1,817,501</u>	<u>1,382,363</u>
應收帳款	5,301,173	5,400,051
減：備抵呆帳	(71,845)	(84,841)
備抵銷貨退回及折讓	(38,707)	(35,820)
	<u>5,190,621</u>	<u>5,279,390</u>
	<u>\$ 7,008,122</u>	<u>\$ 6,661,753</u>

本公司及子公司一〇〇及九十九年度備抵呆帳之變動情形如下：

	一〇〇年度		九十九年度	
	應收票據	應收帳款	應收票據	應收帳款
年初餘額	\$ 6,970	\$ 84,841	\$ 6,870	\$ 157,073
本年度提列（迴轉）	-	347	-	(23,906)
本年度沖銷	-	(16,552)	-	(37,451)
本年度重分類	(322)	411	100	423
匯率影響數	-	2,798	-	(11,298)
年底餘額	<u>\$ 6,648</u>	<u>\$ 71,845</u>	<u>\$ 6,970</u>	<u>\$ 84,841</u>

九、存 貨

	一〇〇年 十二月三十一日	九十九年 十二月三十一日
製成品	\$ 4,617,451	\$ 3,229,519
在製品	752,086	569,254
原 料	2,282,741	2,468,285
物 料	<u>155,001</u>	<u>135,634</u>
	<u>\$ 7,807,279</u>	<u>\$ 6,402,692</u>

一〇〇及九十九年底備抵存貨跌價損失分別為 519,622 仟元及 304,736 仟元。

一〇〇及九十九年度與存貨相關之銷貨成本分別為 49,004,125 仟元（分別帳列銷貨成本 48,255,535 仟元及停業單位淨損 748,590 仟元）及 49,188,236 仟元（分別帳列銷貨成本 48,148,032 仟元及停業單位淨損 1,040,204 仟元）。一〇〇及九十九年度之銷貨成本包括存貨跌價損失分別為 204,444 仟元及 12,991 仟元。

本公司於九十九年九月間受颱風侵襲影響，高雄廠部分庫存泡水產生價值減損並認列災害損失 12,500 仟元，惟本公司已於一〇〇年五月與保險公司就理賠金額達成結論，截至一〇〇年底止，本公司已收回全部保險理賠款項，並迴轉溢認列之災害損失 10,955 仟元（帳列營業外收入及利益－其他）。

十、待出售非流動資產及停業單位

(一) 待出售非流動資產（一〇〇年底：無）

	九 十 九 年 十二月三十一日
華夏三河相關資產	<u>\$ 58,644</u>
與待出售非流動資產直接相關之負債	<u>\$ 2,796</u>

World Star 於九十九年五月與三河市博源商業地產投資有限公司簽訂華夏三河股權轉讓協議，總價款計人民幣 2,400 萬元，World Star 並於九十九年十二月將採權益法之華夏三河長期股權投資轉列為待處分長期股權投資。該股權移轉程序已於一〇〇年第四季完成，World Star 認列處分利益美金 1,777 仟元。

華夏三河資產負債之主要類別如下：

	九 十 九 年 十二月三十一日
現金及約當現金	\$ 188
應收款項	19,069
其他應收款	676
固定資產	33,451
土地使用權	<u>5,260</u>
分類為待出售之華夏三河相關資產	<u>58,644</u>

(接次頁)

(承前頁)

	九 十 九 年 十二月三十一日
應付款項	\$ 17
應付費用	48
其他應付款	<u>2,731</u>
與分類為待出售之華夏三河資產相關之負債	<u>2,796</u>
分類為待出售之華夏三河淨資產	<u>\$ 55,848</u>

(二) 停業單位

華夏公司董事會於一〇〇年十月二十四日決議通過解散華夏中山及中山華聚，列示於損益表中之停業單位淨損及現金流量之揭露如下，該等停業單位之九十九年度損益資訊亦已重分類表達：

	<u>一 〇 〇 年 度</u>	<u>九 十 九 年 度</u>
停業單位營業損失		
營業收入	\$692,190	\$1,054,303
營業成本及費用	(810,287)	(1,091,577)
營業外收(支)	(<u>7,274</u>)	<u>30,112</u>
停業單位稅前營業損失	(125,371)	(7,162)
停業單位處分利益	52,214	-
停業單位所得稅費用	<u>-</u>	<u>-</u>
停業單位淨損	(<u>\$ 73,157</u>)	(<u>\$ 7,162</u>)
停業單位現金流量		
營業活動之現金流量	\$ 23,602	(\$ 76,876)
投資活動之現金流量	174	(1,903)
融資活動之現金流量	(<u>14,082</u>)	<u>85,795</u>
	<u>\$ 9,694</u>	<u>\$ 7,016</u>

十一、以成本衡量之金融資產

	一 〇 〇 年 十二月三十一日	九 十 九 年 十二月三十一日
國內非上市（櫃）公司		
漢通創業投資股份有限公司	\$247,005	\$247,005
合晶光電股份有限公司	59,110	59,110
信東生技股份有限公司	43,817	43,817
智盛全球股份有限公司	27,055	27,055
聯訊創業投資股份有限公司 （聯訊創投）	22,950	28,050
太極影音科技股份有限公司	21,000	21,000
有化科技股份有限公司	20,400	20,400
華昇創業投資股份有限公司	20,000	20,000
友嘉實業股份有限公司	12,123	12,123
碩達科技股份有限公司	9,582	9,582
奇鈦科技股份有限公司	8,010	8,010
漢威光電股份有限公司	7,703	7,703
大中票券金融股份有限公司	4,000	4,000
台灣麗偉電腦機械股份有限 公司	3,651	3,651
和喬科技股份有限公司	306	306
康普材料科技股份有限公司	-	27,790
生鑫源電子股份有限公司	-	-
中美萬泰科技股份有限公司	-	-
	<u>506,712</u>	<u>539,602</u>
國外非上市（櫃）股票		
Silicon Technology Investment (Cayman) Corp. 特別股	92,204	76,947
Teratech Corp.	88,164	86,087
New World Technology Inc.	62,290	119,782
Neuro Sky, Inc.特別股 A	51,206	51,206
Budworth Investment Ltd.	24,247	39,842
菲律賓 H&Q 創業投資股份 有限公司	2,710	2,710
IWICS, Inc	-	-
B4 Composites, Inc.	-	-
INTERGRAFX, Inc.	-	-
TGF Linux Communication, Inc.	-	-
Boldsworck Inc.	-	-

（接次頁）

(承前頁)

	一〇〇年 十二月三十一日	九十九年 十二月三十一日
! Hey Inc.	\$ -	\$ -
SOHware 普通股	-	-
SOHware 優先股	-	-
SOHware Preferred A	-	-
SOHware Preferred A (New)	-	-
SOHware Preferred B-2	-	-
SOHware Preferred C	-	-
SOHware Preferred D	-	-
SOHware Preferred E	-	-
	<u>320,821</u>	<u>376,574</u>
加：預付投資款	<u>2,552</u>	-
	<u>\$830,085</u>	<u>\$916,176</u>

Budworth Investment Ltd.於一〇〇年六月三十日股東會決議通過辦理現金減資，減資比率 26.56%，並以一〇〇年七月二十日為減資基準日，TAITA (BVI) 公司及亞聚維京控股公司已於一〇〇年七月二十八日依減資比率收回原始投資款美金 567 仟元。

聯訊創投分別於一〇〇年一月及一〇一年二月辦理減資退還股款，台達公司及亞聚公司收回共 5,100 仟元及 5,950 仟元。

New World Technology Inc.於一〇〇年九月辦理減資退還股款，Swanlake 公司收回原始投資款美金 2,055 仟元。

本公司及子公司已於以前年度認列上述部分投資之減損損失，因是投資帳面價值為零。

本公司及子公司所持有之上述股票投資，因無活絡市場公開報價且其公平價值無法可靠衡量，故以成本衡量。

十二、採權益法之長期股權投資

	一〇〇年 十二月三十一日		九十九年 十二月三十一日	
	金	額 股權%	金	額 股權%
Phoenix International Enterprise, Ltd. (Phoenix)	\$ 5,581	50.0	\$ 6,067	50.0
Sekisui Jushi Swanson Plastics Co. (SJSPC)	-	-	2,401	10.7
World Union Trading Co., Ltd. (World Union)	-	-	-	50.0
Stargaze International Co., Ltd. (Stargaze)	-	-	-	-
	<u>\$ 5,581</u>		<u>\$ 8,468</u>	

一〇〇及九十九年度採權益法認列之投資（損）益內容如下：

被 投 資 公 司	一〇〇年度	九十九年度
Phoenix International Enterprise, Ltd.	(\$ 703)	(\$ 90)
Stargaze International Co., Ltd.	-	3,424
World Union Trading Co., Ltd.	-	(69)
	<u>(\$ 703)</u>	<u>\$ 3,265</u>

SJSPC 營運多年仍持續虧損，已於九十六年九月決議停止營運並進行清算，於一〇〇年三月四日取得清算核准函，並於四月二十九日收回清算款項。

Stargaze 之子公司聯聚（中山）工業有限公司於九十八年十一月完成清算解散程序，並透過其母公司將其資金匯回各投資公司，Swanlake、CGPC (BVI) 及亞聚維京控股公司共收回投資款 198,300 仟元，並於九十九年十月五日完成清算程序及註銷登記；另 Stargaze 於九十九年六月辦理清算解散程序，Swanlake、CGPC (BVI) 及亞聚維京控股公司共收回投資款 918 仟元。

World Union 於一〇〇年三月二十二日完成清算程序及註銷登記。

十三、固定資產

本公司及子公司帳列固定資產之重估增值如下：

	一〇〇年 十二月三十一日	九十九年 十二月三十一日
土地	\$ 2,250,191	\$ 2,261,009
土地改良物	16,528	16,975
廠房建築及設備	128,077	128,954
機器及設備	530,033	537,306
其他設備	-	8
	<u>\$ 2,924,829</u>	<u>\$ 2,944,252</u>

土地稅法於九十四年一月三十日修正，其有關土地增值稅永久調降之規定自九十四年二月一日起施行。依修正後土地稅法規定，本公司、台達公司、亞聚公司、華夏公司及台氣公司合計減少負債項下之土地增值稅準備及增加未實現重估增值共 528,363 仟元，而調整後土地增值稅準備餘額合計為 814,616 仟元。該土地增值稅準備因合併取得土地、土地被徵收及處分，其餘額調整為 800,992 仟元。

越峯公司位於桃園縣觀音鄉之廠房於一〇〇年四月十三日發生實驗設備氣爆，致實驗室廠房及設備受損，截至一〇〇年底止，越峯公司因而產生之修繕費、財產損失及賠償損失共計 7,140 仟元。

中華電訊公司將部分房屋及建築暫時出租，是以於九十九年底將該固定資產轉列出租資產。

順昶公司及順昶（南通）公司之固定資產於九十九年度經評估分別提列減損損失 4,459 仟元及 2,955 仟元，另順昶（新加坡）公司經評估認列固定資產減損回升利益 3,645 仟元。

本公司及子公司成本及重估增值之累計折舊包括：

	一〇〇年 十二月三十一日	九十九年 十二月三十一日
土地改良物	\$ 92,212	\$ 94,316
廠房建築及設備	2,281,511	2,112,860
機器及設備	18,759,316	18,514,522
交通及運輸設備	115,202	120,216
修護零件	15,402	24,020
租賃資產	15,132	19,973
其他設備	989,288	997,763
	<u>\$ 22,268,063</u>	<u>\$ 21,883,670</u>

本公司及子公司一〇〇及九十九年度利息資本化相關資訊如下：

	一 〇 〇 年 度	九 十 九 年 度
利息資本化金額	\$ 14,856	\$ 6,651
利息資本化利率	1.15%~1.81%	2.30%~5.76%

本公司及子公司部分固定資產業已抵押作為短期及長期借款（含一年內到期之長期負債）之擔保品，請參閱附註十八、二十及二八。

十四、土地使用權

	一 〇 〇 年 十二月三十一日	九 十 九 年 十二月三十一日
成 本	\$502,834	\$469,389
累計攤銷	(76,722)	(64,768)
淨 額	<u>\$426,112</u>	<u>\$404,621</u>

昆山市周市鎮政府基於其區域發展之需要，要求越峰昆山將生產活動自舊址轉移他處，並承諾將提供越峰昆山必要之協助，取得越峰昆山遷建新廠所需土地。雙方並於九十五年度簽訂土地使用權協議，約定待越峰昆山完成美金 15,000 仟元之增資後，由周市鎮政府協助越峰昆山另行取得 286 畝土地之使用權作為其擴建廠房用地。周市鎮政府並保證該土地使用權之成本為每畝人民幣 50 仟元。

越峰昆山已於九十八年三月透過現金及盈餘轉增資之方式完成美金 15,000 仟元之增資要求，並已陸續取得 286 畝之土地使用權，總價款為人民幣 24,891 仟元，周市鎮政府並同意依合約以租稅返還之方式分年補貼越峰昆山土地使用權價金超過雙方約定價格之差價，金額計人民幣 10,591 仟元。越峰昆山並已將該等應收政府補助款認列為遞延收入，帳列其他負債－其他，並預期於土地使用權期限內攤銷。

上述 286 畝土地中有 41 畝於取得過程中遭政府徵收，周市鎮政府因而承諾將另行轉讓相等面積之土地作為補償。惟雙方後經協議將該 41 畝土地之權利移轉予本公司關係企業－順安塗布科技（昆山）有限公司承受。周市鎮政府並同意將返還該 41 畝土地使用權之成本人民幣 4,487 仟元，越峰昆山於沖銷相關之政府補助款人民幣 2,433 仟元，轉列為對周市鎮政府之應收款。截至一〇〇年底止，越峰昆山因上述土地使用權交易而產生對周市鎮政府之應收款共計人民幣 12,645 仟元，

並已收回人民幣 8,154 仟元，餘額人民幣 4,491 仟元（新台幣 21,580 仟元）帳列長期應收款項下。

越峰昆山於九十五年支付人民幣 3,500 仟元予周市鎮政府作為新廠二期用地之保證金，惟後因經營策略改變，取消二期用地擴建計畫，並於九十九年十一月收回已支付之土地訂金。

子公司部分土地使用權業已抵押作為短期融資額度及長期借款之擔保品，請參閱附註十八、二十及二八。

十五、出租資產

	一	〇	〇	年	度
	土	地	廠房建築 及設備	其他設備	合計
成 本					
年初餘額	\$ 601,948	\$ 237,385	\$ 107,817	\$ 366,019	\$ 1,313,169
本年度增加	-	-	2,978	1,790	4,768
本年度處分	-	(225)	(107)	(2,839)	(3,171)
內部移轉	22,896	17,175	-	-	40,071
匯率影響數	-	4,802	-	78	4,880
年底餘額	<u>624,844</u>	<u>259,137</u>	<u>110,688</u>	<u>365,048</u>	<u>1,359,717</u>
重估增值					
年初餘額	98,529	-	1,093	-	99,622
內部移轉	10,818	-	-	-	10,818
年底餘額	<u>109,347</u>	<u>-</u>	<u>1,093</u>	<u>-</u>	<u>110,440</u>
累計折舊					
年初餘額	-	68,494	39,169	338,599	446,262
本年度增加	-	5,790	2,174	9,583	17,547
本年度處分	-	(197)	(107)	(2,839)	(3,143)
內部移轉	-	3,299	-	-	3,299
匯率影響數	-	840	-	75	915
年底餘額	<u>-</u>	<u>78,226</u>	<u>41,236</u>	<u>345,418</u>	<u>464,880</u>
累計減損					
年初及年底餘額	<u>-</u>	<u>-</u>	<u>3,892</u>	<u>-</u>	<u>3,892</u>
年底淨額	<u>\$ 734,191</u>	<u>\$ 180,911</u>	<u>\$ 66,653</u>	<u>\$ 19,630</u>	<u>\$ 1,001,385</u>

	九	十	九	年	度
	土	地	廠房建築 及設備	其他設備	合計
成 本					
年初餘額	\$ 612,485	\$ 266,947	\$ 76,950	\$ 371,614	\$ 1,327,996
本年度增加	-	3,924	-	-	3,924
本年度處分	-	(4,306)	(3,317)	(8,519)	(16,142)
內部移轉	(10,537)	(17,175)	34,184	3,121	9,593
匯率影響數	-	(12,005)	-	(197)	(12,202)
年底餘額	<u>601,948</u>	<u>237,385</u>	<u>107,817</u>	<u>366,019</u>	<u>1,313,169</u>

（接次頁）

(承前頁)

	九 十		九 年		度
	土 地	土地改良物	廠 房 建 築 及 設 備	其 他 設 備	合 計
<u>重估增值</u>					
年初餘額	\$ 98,061	\$ -	\$ 1,093	\$ -	\$ 99,154
內部移轉	468	-	-	-	468
年底餘額	<u>98,529</u>	<u>-</u>	<u>1,093</u>	<u>-</u>	<u>99,622</u>
<u>累計折舊</u>					
年初餘額	-	69,812	33,436	337,051	440,299
本年度增加	-	5,991	1,851	10,247	18,089
本年度處分	-	(2,591)	(3,317)	(8,519)	(14,427)
內部移轉	-	(2,905)	7,199	-	4,294
匯率影響數	-	(1,813)	-	(180)	(1,993)
年底餘額	<u>-</u>	<u>68,494</u>	<u>39,169</u>	<u>338,599</u>	<u>446,262</u>
<u>累計減損</u>					
年初餘額	-	-	-	-	-
內部移轉	-	-	3,892	-	3,892
年底餘額	<u>-</u>	<u>-</u>	<u>3,892</u>	<u>-</u>	<u>3,892</u>
年底淨額	<u>\$ 700,477</u>	<u>\$ 168,891</u>	<u>\$ 65,849</u>	<u>\$ 27,420</u>	<u>\$ 962,637</u>

子公司部分出租資產業已抵押作為長期借款之擔保品，請參閱附註二十及二八。

十六、閒置資產

	一 〇 〇 年 十二月三十一日	九 十 九 年 十二月三十一日
成 本		
土 地	\$ 78,632	\$ 53,770
土地改良物	15,837	15,979
房屋及改良物	47,924	148,242
機器及設備	622,871	530,624
雜項設備	9,865	4,310
	<u>775,129</u>	<u>752,925</u>
土地重估增值	<u>339,254</u>	<u>339,254</u>
	1,114,383	1,092,179
減：累計折舊	560,857	615,591
累計減損	91,182	69,356
	<u>\$ 462,344</u>	<u>\$ 407,232</u>

本公司高密度聚乙烯廠於七十八年九月起停止生產，因而將該廠之土地、廠房及機器設備等轉列閒置資產，而相關之折舊、稅捐及維護費用列入閒置資產費用。

本公司為提高高雄廠產能，於八十七年開始執行擴建 LDPE 生產線之計劃而購買機器設備，惟於八十八年度因當時整體投資環境快速變遷，是以重行評估執行本投資計劃之適當時機而暫緩執行。此機器設備已轉列閒置資產項下，並依淨變現價值評估帳面價值，而相關之折舊、稅捐及維護費用則列入閒置資產費用。本公司於九十九年度已全數將該機器設備予以處分。

因應越峯公司營運策略之改變，越峯公司將鐵氧磁鐵芯後段之製造流程移轉予大陸子公司負責生產，原用於鐵氧磁鐵芯後段製程之部分生產設備及廠房因而閒置。

另越峰昆山為配合地方政府區域發展之需要，已於九十八年十一月搬遷至新廠，原座落於舊廠土地之房屋建築及部分機器設備暨相關之土地使用權因而閒置，並隨即轉列閒置資產。越峰昆山已於九十九年十一月與昆山市周市鎮政府簽訂動遷協議書，確認搬遷補償項目及條件，並於當年度收回約定之補償款項計人民幣 120,978 仟元，於減除相關搬遷支出及閒置資產帳面價值後，認列相關搬遷利益。

台達公司頭份廠 RPS 生產線因獲利不佳，經審慎評估後，於九十六年四月份停止生產，將相關設備轉列閒置資產，經評估其可回收金額後累積計提減損損失 51,625 仟元。台達公司部分帳列閒置資產業已抵押作為借款額度之擔保品，請參閱附註二十及二八。

台氯公司頭份廠之閒置土地帳面價值 327,960 仟元已由該公司出具承諾書，作為該公司授信額度之擔保品，約定非經遠東國際商業銀行同意，台氯公司不得設定抵押權、擔保或負擔與他人，並不得移轉所有權與他人，請參閱附註二十及二八。

亞聚公司林園廠閒置之土地已於九十九年一月一日分別出租予華聚公司及乙發交通有限公司，依約按月計收租金，並將上述資產重分至出租資產，其中華聚公司所承租之土地於一〇〇年七月三十一日到期，華聚公司並未繼續承租，故將此筆土地重分類至閒置資產。

十七、遞延費用

	一〇〇年 十二月三十一日	九十九年 十二月三十一日
試車成本	\$ 44,396	\$ 20,770
長期預付費用	7,178	9,676
企業資源規劃系統	7,153	4,438
技術合作費	2,121	18,913
通訊設備整合系統	392	-
其他	<u>42,358</u>	<u>48,704</u>
	<u>\$103,598</u>	<u>\$102,501</u>

台達公司支付 NOVA CHEMICALS 公司 GPS/IPS 生產線工程之技術服務合作費 219,330 仟元，自九十年八月起，分十年攤銷。

越峯公司藍寶石晶圓長晶計畫，於九十七年七月進入量產，並於量產後開始攤銷。其他主要係越峯公司頭份廠水電配送工程補償費等支出，該廠已於九十七年七月驗收，並於驗收後開始攤銷。

十八、短期借款

	一〇〇年 十二月三十一日	九十九年 十二月三十一日
銀行短期借款		
年利率一〇〇及九十九年 分別為 0.81%-6.60% 及 0.73%-2.50%	<u>\$ 5,840,957</u>	<u>\$ 4,492,946</u>

十九、應付短期票券

	一〇〇年 十二月三十一日	九十九年 十二月三十一日
應付商業本票淨額		
年貼現率一〇〇及九十九 年分別為 0.73%-1.09% 及 0.40-1.20%	<u>\$ 3,208,836</u>	<u>\$ 2,030,436</u>

二十、長期借款

(一) 應付公司債 (九十九年底：無)

	一〇〇年 十二月三十一日
一〇〇年第一次無擔保普通公司債－100.01.19 發行， 期限五年，發行面額 1,000,000 仟元，票面利率 1.52%，自發行日屆滿第四、五年起分別還本 50%	\$ 1,000,000
一〇〇年第二次無擔保普通公司債－100.06.24 發行， 期限五年，發行面額 1,000,000 仟元，票面利率 1.55%，自發行日屆滿第四、五年起分別還本 50%	<u>1,000,000</u>
	2,000,000
應付公司債折價	(<u>5,699</u>)
	<u>\$ 1,994,301</u>

本公司為規避利率上升之風險，分別於一〇〇年一月及六月申請發行第一次及第二次無擔保普通公司債 1,000,000 仟元用以償還長期借款，並已全數發行。

(二) 中長期借款

	一〇〇年 十二月三十一日	九十九年 十二月三十一日
應付商業本票淨額－一年貼現率 一〇〇及九十九年分別為 0.80%-0.84%及 0.50%-0.59%	\$ 999,290	\$ 2,397,779
上海商業儲蓄銀行		
台達中山－期間為九十七 年七月至一〇〇年七月 底，年利率按 SIBOR 加 碼 1.25%計算	-	36,412
台達天津－期間為九十七 年五月至一〇〇年五月 底，年利率按 SIBOR 加 碼 1.25%計算	-	36,412
台達天津－期間為九十八 年十一月至一〇一年十 一月底，年利率按 SIBOR 加碼 0.90%計算	30,275	58,260

(接次頁)

(承前頁)

	一〇〇年 十二月三十一日	九十九年 十二月三十一日
順昶公司一期間為九十八年九月至一〇三年九月底，年利率為郵局二年定儲機動利率定儲機動利率加碼 0.875%	\$ -	\$ 95,887
元大商業銀行		
台氣公司一期間為九十八年八月十七日至一〇一年八月十六日，一〇〇及九十九年年利率分別為 1.44%及 1.19%	100,000	100,000
遠東國際商業銀行		
台氣公司一期間為一〇〇年十二月二十二日至一〇一年三月二十一日，一〇〇年年利率為 1.32%	450,000	-
聯聚公司一期間為九十六年八月十一日至一〇一年八月九日，一〇〇及九十九年年利率分別為 1.30%-1.35%及 1.12%	600,000	300,000
台新國際商業銀行		
華夏公司一期間：一〇〇年為一〇〇年十一月十五日至一〇一年二月十三日；九十九年為九十九年十一月三十日至一〇〇年二月十八日，一〇〇及九十九年年利率分別為 1.81%及 1.56%-1.67%	297,965	993,225
台氣公司一期間為一〇〇年十一月四日至一〇一年二月二日，一〇〇年年利率為 1.42%	50,000	-

(接次頁)

(承前頁)

	一〇〇年 十二月三十一日	九十九年 十二月三十一日
台灣工業銀行		
台氦公司一期間為九十九年十二月十七日至一〇〇年三月四日，年利率為 0.90%	\$ -	\$ 200,000
順昶公司一期間為九十九年二月至一〇二年一月，自一〇〇年七月起，每三個月為一期，分七期攤還，每期還本 8,571 仟元，利率按郵局二年期定儲機動利率加碼 0.80% 計算	-	60,000
順昶公司一期間為一〇〇年十二月九日至一〇三年十二月九日，自一〇二年十二月起，每三個月為一期，分五期攤還，每期還本 20,000 仟元，利率按 Reuters 90 天期商業本票次級市場利率加碼約定利率計算	100,000	-
越峯公司一期間為九十七年二月一日至一〇〇年一月三十一日，九十八年八月一日起按期攤還本金，年利率為 3.1522%	-	12,500
玉山商業銀行		
中華電訊公司一期間為九十二年三月至一〇三年十二月，自九十二年三月起，每季為一期償還，至一〇三年十二月底清，採浮動利率一〇〇及九十九年年利率分別為 2.84% 及 2.62%	10,237	14,404

(接次頁)

(承前頁)

	<u>一 〇 〇 年</u> <u>十二月三十一日</u>	<u>九 十 九 年</u> <u>十二月三十一日</u>
彰化商業銀行		
台達公司－期間為九十八年七月至一〇三年七月，九十九年年利率為 1.375%	\$ -	\$ 650,000
聯聚公司－期間為一〇〇年五月九日至一〇三年五月九日，一〇〇年年利率為 1.23%	500,000	-
台聚光電－期間為九十八年九月至一〇三年九月，年利率為 1.365%-1.667%	450,000	450,000
中華開發工業銀行		
順昶公司－期間為一〇〇年十二月至一〇二年十二月，自一〇二年三月起，每三個月為一期，分四期攤還，利率按 Reuters 90 天期商業本票次級市場利率加碼約定利率計算	100,000	-
新加坡星展銀行		
越峰廣州－期間為九十五年十一月至一〇二年六月，年利率為 SIBOR 利率加碼 2.00%-4.00%或中國人民銀行五年期貸款利率之百分之九十	136,733	301,722
新光商業銀行		
聯聚公司－期間為九十八年九月二日至一〇一年九月二日，一〇〇年年利率為 1.32%	200,000	-

(接次頁)

(承前頁)

	一 〇 〇 年 十二月三十一日	九 十 九 年 十二月三十一日
兆豐國際商業銀行		
越峯公司一期間為九十九年六月至一〇四年六月，年利率為台灣票券次級市場平均加碼計息	\$ 300,000	\$ 300,000
順昶公司一期間為一〇〇年三月四日至一〇七年三月四日，自一〇〇年六月起每季為一期，分二十八期償還，一〇〇年年利率為 0.80%	133,929	-
華南銀行		
聯聚公司一期間為一〇〇年十月十九日至一〇三年十月十九日，一〇〇年年利率均為 1.24%	300,000	-
台灣土地銀行		
華聚公司一期間：一〇〇年為九十九年四月十四日至一〇六年二月四日；九十九年為九十九年四月十四日至一〇一年四月十四日，按月付息，一〇〇及九十九年年利率分別為 1.80% 及 1.80%-1.90%	841,480	226,519
	<u>5,599,909</u>	<u>6,233,120</u>
一年內到期之長期負債	(<u>1,032,416</u>)	(<u>828,214</u>)
	<u>\$ 4,567,493</u>	<u>\$ 5,404,906</u>

本公司於九十四年十二月向彰化商業銀行申貸五年期中期借款 1,000,000 仟元，其中 930,000 仟元為擔保借款，70,000 仟元為無擔保借款，本金到期一次償還。有關擔保借款本公司已提供部分高雄廠之土地及建物作為擔保品，並已設定為第一順位，該筆中長期擔保借款已於九十九年十二月到期償還，惟截至一〇一年三月十五日止尚未解除土地及建築物之抵押。

華夏公司於九十四年十一月三十日與彰化商業銀行簽訂 1,000,000 仟元之擔保借款合同，用以籌措營運資金及償還公司債。借款利率為五年期固定利率 2.56%，該借款並於九十九年十一月到期全數償還。華夏公司於一〇一年三月六日，與彰化商業銀行簽訂 1,000,000 仟元之中期擔保借款合同，借款利率為五年期固定利率 2.56%，並提供頭份北廠之土地及廠房作為擔保品。

華夏公司於九十八年八月四日與台新國際商業銀行簽訂五年期 820,000 仟元及三年期 180,000 仟元（期限自動撥之日起算），合計 1,000,000 仟元之中期擔保借款額度合約，用以籌措營運資金，華夏公司得於該合約有效期間內循環使用該額度。於一〇〇及九十九年底，華夏公司提供頭份南廠之土地及廠房分別為 122,935 仟元及 125,171 仟元作為擔保品；另依借款合同規定，華夏公司年度及半年度之合併財務報表流動比率不得低於 150%；銀行借款比率不得高於 120%；利息保障倍數不得低於 300%。華夏公司如有不符情形，須向銀行提報改善措施。於一〇〇及九十九年底，華夏公司財務狀況尚符合銀行之限制條款。

華聚公司於九十八年十二月十六日與台灣土地銀行簽定自借款首次動撥日起七年內可循環動用購置土地及興建廠房擔保放款額度 710,000 仟元及不可循環動用過渡性綜合融資額度 890,000 仟元合計 1,600,000 仟元之綜合授信額度合約，用以興建 PVC 粉廠；於 PVC 粉廠建廠完成後轉為 1,420,000 仟元之綜合額度，償還方式為按月付息，本金於轉撥額度日起第一年及第二年各攤還 10%、第三年攤還 20%、第四年及第五年各攤還 30%。於建廠完成前，華夏公司提供高雄林園石化區之土地作為擔保品；於建廠完成後，華聚公司提供興建完成之廠房、購入之設備及土地作為擔保品。

台氯公司於九十八年八月與元大商業銀行簽訂三年期 200,000 仟元之借款合同，該借款到期一次清償，截至一〇〇年底止，已提前清償 100,000 仟元。於一〇〇及九十九年底分別由華夏公司提供封閉型基金受益憑證 150,413 仟元及 135,368 仟元作為擔保品。

台氯公司於九十九年七月與台新國際商業銀行簽訂 300,000 仟元綜合額度之中長期授信合約，該合約自首次動撥日起三年內有效，台氯公司得於該合約有效期間內循環使用總額度。台氯公司自首撥日起須徵提台氯公司應收華夏公司之帳款作為副擔保，每季匯入之應收帳款金流不得低於 300,000 仟元；另台氯公司在借款期間之流動比率不得低於 100%；銀借比率不得高於 120%，惟台氯公司一〇〇年底之銀借比率未能符合前述限制條款，台氯公司已與該銀行洽商申請免除一〇〇年度違約金，預計不致產生重大影響。

台氯公司於九十六年度與遠東國際商業銀行簽訂 450,000 仟元綜合額度之三年期的循環動用授信合約，還本方式係到期時一次還本，台氯公司已於九十九年四月與銀行續訂合約，用以延長額度期限至一〇二年四月。台氯公司並出具承諾書約定非經由遠東國際商業銀行同意，台氯公司不得將位於苗栗縣頭份工業區土地帳面價值 327,960 仟元設定抵押權、擔保或負擔與他人，並不得移轉所有權與他人。

台氯公司於九十九年九月二十七日與大眾商業銀行簽訂中期授信合約，委請該銀行擔任台氯公司發行總額度 200,000 仟元商業本票之保證銀行。該合約自簽約日起三年內有效，台氯公司得於該合約有效期間內循環使用總額度。

台氯公司於九十八年三月十日與台灣工業銀行簽定總額度 300,000 仟元中期授信合約，除借款外，得委請該銀行擔任台氯公司發行商業本票之保證銀行，該合約自簽約日起二年內有效，台氯公司得於該合約有效期間內循環使用總額度，該合約已於一〇〇年三月到期。於九十九年底由華夏公司提供封閉型基金受益憑證 74,150 仟元及定存單 150,000 仟元作為擔保品。

台氯公司於九十七年九月二十四日與台灣新光商業銀行簽訂中期授信合約，委請該銀行擔任台氯公司發行總額度 100,000 仟元商業本票之保證銀行，並由國際票券金融股份有限公司擔任發行商業本票之簽證承銷機構。該合約自簽約日起三年內有效，台氯公司得於該合約有效期間內循環使用總額度，該合約已於一〇〇年九月到

期。台氯公司復於一〇〇年九月與台灣新光商業銀行續約，該合約簽定之借款期間為三年，改為綜合額度 200,000 仟元。截至一〇〇年底止尚未動用該額度。

越峯公司為擴充營運發展並健全財務結構，於九十八年九月間以位於苗栗頭份之藍寶石單晶廠房、機器設備，以及該廠房座落之土地地上權設定抵押擔保，向彰化商業銀行申貸五年期之 600,000 仟元額度。借款利率於借款期間係依路透社所揭露之 90 天期台灣票券次級市場利率加碼計息。本金寬限期為三十六個月，於一〇一年九月二十二日償還第一期 20% 本金，餘者以每半年為一期，分四期平均攤還。一〇〇及九十九年度利率分別介於 1.365%~1.667% 及 1.561%~1.915%，該借款並已於九十九年十月一日分割讓與台聚光電。

越峯公司為長期財務規劃，於九十四年六月以位於桃園縣觀音工業區之土地廠房設定抵押擔保，向台北富邦商業銀行申貸五年期貸款 150,000 仟元，依固定利率 2.64% 按月計收利息，到期一次償還本金。越峯公司另於九十九年六月向兆豐國際商業銀行申貸五年期貸款 300,000 仟元之額度，其中 150,000 仟元已用以償還台北富邦商業銀行到期之貸款。原設定抵押予台北富邦商業銀行之土地廠房並轉設定予兆豐國際商業銀行。該借款之借款利率係依路透社所揭露之 90 天期台灣票券次級市場平均利率加碼計息，每季調整乙次。一〇〇年度利率為 1.37500%~1.96723%。本金寬限期為三十六個月，於一〇二年六月三十日償還第一期本金，每半年為一期，分五期平均攤還。

越峯公司於九十七年二月一日向台灣工業銀行申貸三年期貸款 50,000 仟元，依固定利率 3.1522% 按月計收利息。本金寬限期為十八個月，自九十八年八月一日起，每半年為一期，分四期平均攤還。

越峰電子（廣州）向新加坡星展銀行申貸五年期貸款，額度為美金 20,000 仟元，並以越峯公司所開立本票美金 10,000 仟元及相當借款餘額 25% 之擔保信用狀擔保。美金借款利率為借款當時適用相關利息期間（三個月或六個月）之 SIBOR 利率加碼 2.0%~4.0%；人

人民幣借款利率為中國人民銀行公佈之五年期貸款基準利率之百分之九十。借款自簽約日二年屆滿之日起，分十三期按季償還，第一期至第四期各償還借款已動用本金 2.5%，第五期至第十三期各償還 10%。越峰電子（廣州）於償還第一期至第七期金額共計美金 3,017 仟元及人民幣 37,170 仟元後，於九十九年六月與星展銀行重新協議就尚未償還之借款部分展延還款期為三年，分六期償還，每半年為一期，第一期至第四期各償還展延本金之 10%及利息，第五期償還展延本金之 15%及利息，第六期償還全數剩餘之展延本金及利息。截至一〇〇年底止越峰電子（廣州）已償還第一至三期本金計美金 3,436 仟元，並額外償還美金 3,500 仟元，尚未還款餘額計美金 4,516 仟元。

越峰電子（昆山）為因應興建二期廠房之資金需求，於九十八年九月，以位於昆山市周市鎮之新廠土地使用權及廠房設定抵押擔保，向中國銀行申貸最長為五年期貸款額度為人民幣 100,000 仟元。人民幣貸款借款利率係依中國人民銀行公佈之基準利率下浮 5%，另外加收 5%貸款安排費，美元借款利率則依資金動用時之美元利率計算，到期歸還本金。越峰電子（昆山）業已於九十九年第四季全數清償中國銀行之中長期貸款。

台達公司於九十七年四月與台北富邦銀行簽訂五年中長期授信合約，委請其擔任台達公司發行總額度 1,000,000 仟元固定利率商業本票之保證銀行，於合約有效期限內循環使用總額度，並由國際票券金融公司擔任發行固定利率商業本票之簽證承銷機構，每紙商業本票自發票日起至票據到期日止最長不得超過一百八十天。台達公司並依約提供林園廠土地及廠房作為擔保品。截至一〇〇年底止，該額度已全數動用。依合約規定，台達公司之流動比率不得低於 120%，金融負債比率不得高於 140%，利息保障倍數（稅前淨損益加計利息費用、折舊及攤銷之合計數除以利息費用）不得低於 180%，每半年評估一次，若不符合上項限制，則應於次年九月底前以現金增資或其他方式改善。台達公司於一〇〇及九十九年底之財務狀況，尚符合上述各項條款。

台達公司為充實中長期營運資金，於九十八年七月與彰化商業銀行簽訂五年期之中長期授信合約，授信額度計 1,000,000 仟元，並已全數動用，台達公司於九十九年底提供高雄前鎮廠土地及廠房暨華運倉儲實業股份有限公司廠房及設備作為擔保品，惟截至一〇〇年底止台達公司已全數清償。

台達公司為充實中期營運資金，於九十八年三月與元大商業銀行股份有限公司簽訂三年期之中期授信合約，授信額度計 500,000 仟元，於九十八年四月全數動用，台達公司於清償前提供持有之台聚公司股票計 9,805 仟股及定期存單 120,000 仟元作為借款額度之擔保品，惟截至九十九年底止台達公司已全數清償。台達公司並於一〇〇年三月解除九十九年十月簽訂之五年期及三年期額度各為 250,000 仟元之中長期授信合約。

台達公司為充實中期營運資金，於一〇〇年三月與遠東國際商業銀行簽訂三年期之中期授信合約，授信額度計 500,000 仟元，惟截至一〇〇年底止尚未動用，台達公司並提供持有之越峯公司股票計 2,400 仟股作為借款額度之擔保品。

台達中山為充實營運資金，於九十七年七月向上海商業儲蓄銀行融通長期資金，並由台達公司提供背書保證。

台達天津為充實營運資金，於九十七年七月及九十八年十一月向上海商業儲蓄銀行融通長期資金，並由台達公司提供背書保證。

聯聚公司與彰化商業銀行、兆豐國際商業銀行、台灣新光商業銀行、台灣工業銀行、遠東國際商業銀行、台北富邦商業銀行、華南商業銀行簽訂發行商業本票額度分別為 300,000 仟元、500,000 仟元、225,000 仟元、300,000 仟元、600,000 仟元、300,000 仟元及 500,000 仟元，得委由票券公司發行商業本票。由台北富邦商業銀行保證之商業本票額度 300,000 仟元，授信期間自九十七年六月起至一〇一年六月止，截至一〇〇年年底止未動用該額度；兆豐國際商業銀行保證之商業本票額度為 500,000 仟元，額度期間自九十八年九月起至一〇三年九月止，自一〇〇年九月起前述額度 500,000 仟元可循環動用（含信用融資），截至一〇〇年年底止未動用該額度；聯聚公司與台

灣工業銀行簽定三年期授信合約，授信額度為 400,000 仟元之循環信用融資額度（含發行商業本票保證額度），已於一〇〇年四月間到期，並續約至一〇三年四月，額度降為 300,000 仟元，截至一〇〇年年底止未動用該額度。

聯聚公司與彰化商業銀行簽訂三年期授信合約，授信額度為 500,000 仟元（含發行商業本票保證額度 300,000 仟元）之循環信用融資額度，授信期間自一〇〇年五月至一〇三年五月，截至一〇〇年年底止已全數動用。

聯聚公司與新光商業銀行簽訂三年期授信合約，授信額度為 450,000 仟元（含商業本票保證額度 225,000 仟元）之循環信用融資額度，授信期間自九十八年九月起至一〇一年九月止，截至一〇〇年年底止已動用 200,000 仟元。

聯聚公司與遠東國際商業銀行簽定五年期授信合約，授信額度為 600,000 仟元之循環信用融資額度（含發行商業本票保證額度），授信期間自九十六年八月起至一〇一年八月止，該額度已於一〇〇年九月提前續約至一〇五年九月止，截至一〇〇年年底止已全數動用。

聯聚公司與華南商業銀行簽訂三年期授信合約，授信額度為 500,000 仟元（含發行商業本票保證額度）之循環信用融資額度，授信期間自一〇〇年十月起至一〇三年十月止，截至一〇〇年年底止已動用 300,000 仟元。

依據財團法人中華民國會計研究發展基金會（75）基秘字第 031 號函有關企業以循環轉期方式發行短期票券所得資金之會計處理，因聯聚公司欲將此債務作長期性融資且聯聚公司有完成此項長期性再融資，故將其列為長期負債。

一〇〇年底聯聚公司中長期借款抵押或擔保明細如下：

授 信 銀 行	額 度	期 間	抵 押 或 擔 保
彰化商業銀行	500,000 仟元， 已全數動用	100.05-103.05	背書保證：台聚公司背書保證 300,000 仟元。
兆豐國際商業銀行	500,000 仟元， 未動用	98.10-103.10	1. 股票：本公司提供亞聚公司 股票 6,000 仟股、華夏公司 股票 8,000 仟股及台達公司 股票 8,000 仟股。 2. 背書保證：台聚公司背書保 證 250,000 仟元。
新光商業銀行	450,000 仟元， 已動用 200,000 仟元	98.09-101.09	1. 背書保證：台聚公司背書保 證 450,000 仟元。
台灣工業銀行	300,000 仟元， 未動用	100.04-103.04	1. 股票：本公司提供亞聚公司 4,000 仟股、台達公司 3,000 仟股及華夏公司 3,000 仟 股。 2. 背書保證：台聚公司背書保 證 150,000 仟元。
遠東國際商業銀行	600,000 仟元， 已全數動用	100.09-105.09	1. 股票：本公司提供亞聚公司 股票 6,000 仟股、華夏公司 股票 8,000 仟股及台達公司 股票 8,000 仟股。 2. 背書保證：台聚公司背書保 證 420,000 仟元。
台北富邦商業銀行	300,000 仟元， 未動用	97.06-101.06	股票：本公司提供亞聚公司股 票 8,000 仟股、台達公司股 票 9,000 仟股及華夏公司股 票 9,000 仟股。
華南商業銀行	500,000 仟元， 已動用 300,000 仟元	100.10-103.10	1. 股票：本公司提供亞聚公司 股票 10,000 仟股、華夏公 司股票 5,000 仟股及台達公 司股票 5,000 仟股。 2. 背書保證：台聚公司背書保 證 250,000 仟元。

二一、員工退休金

本公司及國內子公司適用「勞工退休金條例」之退休金制度，係屬確定提撥退休辦法，依員工每月薪資百分之六提撥至勞工保險局之個人退休金專戶。另國外子公司依當地主管機關之規定訂定員工退休辦法，亦屬確定提撥退休辦法。本公司及子公司一〇〇及九十九年度

依確定提撥退休金辦法認列之退休金成本分別為 107,392 仟元及 86,936 仟元。

本公司及子公司適用「勞動基準法」訂定之員工退休辦法，係屬確定給付退休辦法。依該辦法規定，員工退休金之給付係根據員工服務年資及其退休前六個月之平均薪資計算。本公司每月按員工薪資總額 9% 提撥退休基金，子公司按月依照薪資總額之特定比例（亞聚公司、華夏公司、台達公司、台氯公司、華運公司為 9%；順昶公司為 3.5%；越峯公司、台聚投資公司、台聚管顧公司、昌隆貿易公司、聚利管顧公司及中華電訊公司均為 2%）交由勞工退休準備金監督委員會以該委員會名義存入台灣銀行之專戶。

中華電訊公司九十九年度因資遣員工，與員工達成協議結算舊制年資，於迴轉帳列應計退休金負債及領回台灣銀行之退休準備金專戶餘額後認列退休金利益 10,842 仟元。

本公司及子公司屬確定給付退休辦法之退休金相關資訊揭露如下：

(一) 淨退休金成本組成項目：

	<u>一〇〇年度</u>	<u>九十九年度</u>
服務成本	\$ 55,726	\$ 75,162
利息成本	89,272	91,368
退休基金資產之預期報酬	(19,155)	(17,972)
攤銷數	74,333	178,247
縮減或清償利益	<u>-</u>	<u>1,012</u>
	<u>\$200,176</u>	<u>\$327,817</u>

(二) 退休基金提撥狀況與帳載應計退休金負債之調節：

	<u>一〇〇年 十二月三十一日</u>	<u>九十九年 十二月三十一日</u>
給付義務		
既得給付義務	(\$ 2,582,269)	(\$ 2,391,747)
非既得給付義務	(<u>1,207,074</u>)	(<u>1,332,279</u>)
累積給付義務	(3,789,343)	(3,724,026)
未來薪資增加之影響數	(<u>229,968</u>)	(<u>254,361</u>)
預計給付義務	(4,019,311)	(3,978,387)
退休基金資產公平價值	<u>877,206</u>	<u>856,898</u>

(接次頁)

(承前頁)

	一〇〇年 十二月三十一日	九十九年 十二月三十一日
提撥狀況	(\$ 3,142,105)	(\$ 3,121,489)
未認列過渡性淨給付義務	39,672	62,434
退休金損益未攤銷餘額	501,363	556,298
補列之退休金負債	(312,283)	(372,221)
應計退休金負債	<u>(\$ 2,913,353)</u>	<u>(\$ 2,874,978)</u>
既得給付	<u>\$ 2,582,271</u>	<u>\$ 2,411,804</u>

(三) 精算假設：

	一〇〇年 十二月三十一日	九十九年 十二月三十一日
折現率	2.00%	2.25%
未來薪資水準增加率	2.00%	2.00%
退休基金資產預期投資報酬率	2.00%	2.25%

	一〇〇年度	九十九年度
(四) 提撥至退休基金金額	<u>\$103,673</u>	<u>\$122,845</u>

(五) 由退休基金支付金額	<u>\$ 75,710</u>	<u>\$ 97,148</u>
---------------	------------------	------------------

二二、股東權益

(一) 資本公積

依照法令規定，資本公積除填補公司虧損外，不得使用，但超過票面金額發行股票所得之溢額（包括以超過面額發行普通股、因合併而發行股票之股本溢價及庫藏股票交易等）及受領贈與之所得產生之資本公積，得撥充股本，其撥充股本每年以實收股本之一定比率為限。依據於一〇一年一月四日公布之公司法修訂條文，前述資本公積亦得以現金分配。因長期股權投資產生之資本公積，不得作為任何用途。

(二) 盈餘分派及股利政策

依本公司章程規定，年度決算後如有盈餘，應先依法繳納營利事業所得稅及彌補以往年度虧損，加計當年度調整之保留盈餘後，如尚有餘額，於提撥百分之十法定盈餘公積後，為當年度可分配盈

餘，再連同以前年度累積未分配盈餘及依法令或主管機關規定提列或轉回特別盈餘公積後之餘額，作為累積可供分配之盈餘，亦得經股東會決議視業務狀況酌予保留部分盈餘後，分派股息及紅利、董事及監察人酬勞及員工紅利；其中董事及監察人酬勞不超過當年度可供分配盈餘數之百分之一，員工紅利不低於當年度可供分配盈餘數之千分之一。上述員工紅利如以股票方式發放，本公司之從屬公司員工符合一定條件時，亦得分配之。其一定條件授權董事長訂定之。

本公司一〇〇及九十九年度應付員工紅利估列金額分別為 3,400 仟元及 3,100 仟元；董監酬勞估列金額均為 8,400 仟元，係依過去經驗以可能發放之金額為基礎，並以最近年度分配之成數作為估列依據。年度終了後，董事會決議之發放金額有重大變動時，該變動調整原提列年度費用，於股東會決議日時，若金額仍有變動，則依會計估計變動處理，於股東會決議年度調整入帳。如股東會決議採股票發放員工紅利，股票紅利股數按決議分紅之金額除以股票公平價值決定，股票公平價值係指股東會決議日前一日之收盤價，並考量除權除息之影響為計算基礎。

本公司產業屬於成熟期。為考量研發需求及多角化經營，每年分派現金股息及紅利之比例，不低於全部股利之百分之十。

依公司法規定，法定盈餘公積應提撥至其餘額達公司實收股本總額時為止。法定盈餘公積得用以彌補虧損。依據一〇一年一月四日公布之公司法修訂條文，法定盈餘公積超過實收股本總額 25% 之部分除得撥充股本外，尚得以現金分配。

本公司分配盈餘時，必須依法令規定就當年度股東權益減項（包括未實現重估增值、金融商品未實現損益、未認列為退休金成本之淨損失、累積換算調整數及子公司在期末持有本公司股票市價低於帳面價值之差額，惟庫藏股票除外）餘額提列特別盈餘公積，嗣後股東權益減項金額如有減少，可就減少金額自特別盈餘公積轉回未分配盈餘。

截至一〇〇年底之未實現重估增值如下：

資產重估增值金額減除土地增值稅準備後之餘額	\$503,223
加：九十四年土地稅法修正後調整金額	35,628
認列子公司未實現重估增值	132,453
減：資本公積轉增資金額	(346,268)
處分房地轉列處分利益	(<u>26,539</u>)
	<u>\$298,497</u>

分配未分配盈餘時，除屬非中華民國境內居住者之股東外，其餘股東可獲配按股利分配日之稅額扣抵比率計算之股東可扣抵稅額。

本公司股東常會分別於一〇〇年六月十日及九十九年六月十五日通過董事會所擬議九十九及九十八年度盈餘分配案如下：

	盈 餘 分 配 案		每 股 股 利 (元)	
	九十九年度	九十八年度	九十九年度	九十八年度
法定盈餘公積	\$ 294,239	\$ 201,861	\$ -	\$ -
股票股利	1,295,957	925,684	1.50	1.20
現金股利	<u>863,972</u>	<u>617,122</u>	<u>1.00</u>	<u>0.80</u>
	<u>\$ 2,454,168</u>	<u>\$ 1,744,667</u>	<u>\$ 2.50</u>	<u>\$ 2.00</u>

本公司一〇〇年六月十日股東常會決議通過以現金配發九十九年度員工紅利及董監事酬勞分別為 3,100 仟元及 8,400 仟元，與九十九年度財務報表認列之員工紅利及董監事酬勞並無差異。另九十九年六月十五日股東常會決議通過以現金配發九十八年度員工紅利及董監事酬勞分別為 2,100 仟元及 5,000 仟元，與九十八年度財務報表認列之員工紅利及董監事酬勞並無差異。

本公司一〇一年三月十五日董事會擬議一〇〇年度盈餘分配案及每股股利如下：

	盈 餘 分 配 案	每 股 股 利 (元)
法定盈餘公積	\$ 320,758	\$ -
股票股利	1,490,351	1.50
現金股利	<u>993,567</u>	<u>1.00</u>
	<u>\$ 2,804,676</u>	<u>\$ 2.50</u>

另配發員工紅利及董監事酬勞分別為 3,400 仟元及 8,400 仟元。

本公司因應前述一〇〇年度盈餘分配案，復於一〇一年三月十五日之董事會一併擬議公司章程修正案，將額定股本由 9,935,673 仟元變更爲 11,426,024 仟元。有關一〇〇年度之盈餘分配案、員工分紅及董監酬勞暨公司章程修正案，尙待預計於一〇一年六月十九日召開之股東會決議。

有關本公司董事會通過擬議及股東會決議之盈餘分派情形、員工紅利及董監酬勞資訊，請至台灣證券交易所之「公開資訊觀測站」查詢。

(三) 庫藏股票

單位：仟股

收 回 原 因	年 初 股 數	本 年 度 增 加	本 年 度 減 少	年 底 股 數
<u>二〇〇年度</u>				
已達控制力之被投資 公司持有本公司股 票自長期投資轉列 庫藏股票	<u>52,302</u>	<u>38,414</u>	<u>-</u>	<u>90,716</u>
<u>九十九年度</u>				
已達控制力之被投資 公司持有本公司股 票自長期投資轉列 庫藏股票	<u>46,324</u>	<u>5,978</u>	<u>-</u>	<u>52,302</u>

於一〇〇及九十九年底，已達控制力之被投資公司持有本公司股票之相關資訊如下：

被 投 資 公 司 名 稱	持 有 股 數 (仟 股)	取 得 成 本 (仟 元)	市 價 (仟 元)
<u>一〇〇年十二月三十一日</u>			
亞聚公司	78,087	\$ 1,264,155	\$ 1,901,415
台達公司	12,629	<u>81,875</u>	<u>307,512</u>
		<u>\$ 1,346,030</u>	<u>\$ 2,208,927</u>
<u>九十九年十二月三十一日</u>			
亞聚公司	41,320	\$ 335,807	\$ 1,206,550
台達公司	10,982	<u>81,875</u>	<u>320,663</u>
		<u>\$ 417,682</u>	<u>\$ 1,527,213</u>

本公司將已達控制力之被投資公司持有本公司之股票視同庫藏股票，是以依持股比例自長期股權投資重分類為庫藏股票。

亞聚公司及台達公司於一〇〇及九十九年度收到本公司發放之現金股利，本公司已依持股比例調整認列資本公積－庫藏股票交易及減少帳列採權益法認列之投資收益，金額分別為 17,394 仟元及 12,328 仟元。亞聚公司及台達公司持有本公司股票帳列備供出售金融資產，並依一〇〇及九十九年底最後交易日之收盤價評價，產生金融商品之未實現利益，本公司已依持股比率於帳上調減採權益法之長期股權投資及金融商品之未實現利益分別為 288,895 仟元及 369,249 仟元。

二三、所得稅

(一) 本公司及子公司帳列稅前利益按法定稅率計算之所得稅與應付所得稅調節如下：

	<u>一 〇 〇 年 度</u>	<u>九 十 九 年 度</u>
稅前利益按法定稅率計算之稅額	\$ 1,337,621	\$ 1,499,023
調節項目之所得稅影響數：		
永久性差異	(359,027)	(424,019)
暫時性差異	<u>57,458</u>	<u>(105,107)</u>
當年度應負擔所得稅	1,036,052	969,897
未分配盈餘加徵 10%稅額	62,936	70,195
虧損扣抵	(45,067)	(72,566)
投資抵減	(10,038)	(65,495)
基本稅額應納差額	18,283	-
預付所得稅	(431,691)	(191,779)
其 他	<u>76,659</u>	<u>52,622</u>
應付所得稅	<u>\$ 707,134</u>	<u>\$ 762,874</u>

一〇〇年底應付所得稅係包括帳列應付所得稅 715,427 仟元及應收退稅款 8,293 仟元。

(二) 所得稅費用構成項目如下：

	一〇〇年度	九十九年度
當年度應負擔所得稅	\$ 1,036,052	\$ 969,897
未分配盈餘加徵 10%稅額	62,936	70,195
虧損扣抵	(45,067)	(72,566)
投資抵減	(10,038)	(43,963)
基本稅額應納差額	<u>18,283</u>	<u>-</u>
	1,062,166	923,563
遞延所得稅		
暫時性差異	(15,963)	116,930
投資抵減	2,723	9,514
虧損扣抵	46,852	84,753
因稅法改變產生之稅率 影響數	-	74,452
備抵遞延所得稅評價	18,553	(224,445)
以前年度所得稅調整	4,082	63,371
其他	<u>42,898</u>	<u>67,906</u>
所得稅費用	<u>\$ 1,161,311</u>	<u>\$ 1,116,044</u>

(三) 本公司及子公司截至一〇〇及九十九年底遞延所得稅淨資產（負債）之項目如下：

	一〇〇年 十二月三十一日	九十九年 十二月三十一日
<u>流 動</u>		
未實現存貨跌價損失	\$ 93,596	\$ 55,124
投資抵減	5,721	17,255
壞帳損失提列超限	5,570	7,898
未實現銷貨利益	7,400	9,027
未實現銷貨折讓	6,373	6,904
未實現兌換損失（利益）	(1,553)	8,877
未實現金融資產評價損失（利 益）	(165)	1,021
其他	<u>11,616</u>	<u>12,641</u>
	128,558	118,747
備抵評價	(36,156)	(19,537)
遞延所得稅淨資產	<u>\$ 92,402</u>	<u>\$ 99,210</u>
<u>非 流 動</u>		
虧損扣抵	\$ 597,432	\$ 595,294
退休金提列超限	383,663	369,235
折舊提列年數財稅差異	(31,205)	(55,702)

（接次頁）

(承前頁)

	一〇〇年 十二月三十一日	九十九年 十二月三十一日
採權益法認列之長期股權投		
資累積換算調整數	(\$ 71,293)	(\$ 27,053)
國外投資利益	(66,581)	(34,633)
投資抵減	2,322	15,224
未實現固定資產損失	6,359	7,977
未實現減損損失	2,830	2,830
未實現物料損失	1,147	1,164
其他	(8,838)	28,009
	815,836	902,345
備抵評價	(750,461)	(711,935)
遞延所得稅淨資產	<u>\$ 65,375</u>	<u>\$ 190,410</u>

立法院於九十九年度間陸續修正及通過下列法規：

1. 九十九年五月修正所得稅法第五條條文，將營利事業所得稅稅率由百分之二十調降為百分之十七，並自九十九年度施行。
2. 九十九年四月通過「產業創新條例」，其中第十條規定公司得在投資於研究發展支出 15%限度內，抵減當年度應納營利事業所得稅，並以不超過該公司當年度應納營利事業所得稅 30%為限，該規定之施行期間自九十九年一月一日起至一〇八年十二月三十一日止。

本公司及子公司業已依上述修正條文重新計算遞延所得稅資產或負債，並將所產生之差額列為所得稅利益或費用。

本公司及子公司一〇〇年度遞延所得稅淨資產之變動除 44,240 仟元係調減股東權益之累積換算調整數外，其餘變動係直接認列於損益表；九十九年度遞延所得稅淨資產之變動除 61,742 仟元係調增股東權益之累積換算調整數外，其餘變動係直接認列於損益表。

- (四) 截至一〇〇年底止，台達公司及其子公司、華夏公司及其子公司、越峯公司及其子公司、聚利創投公司、昌隆貿易公司、上華電訊公司、鑫特公司及中華電訊公司尚有未使用之虧損扣抵及投資抵減稅額共計如下：

最後抵減年度	虧損扣抵	投資抵減
一〇一年度	\$ -	\$ 1,999
一〇二年度	99,959	2,228
一〇三年度	90,784	-
一〇四年度	231,898	3,816
一〇五年度	34,849	-
一〇六年度	22,358	-
一〇七年度	8,819	-
一〇八年度	74,526	-
一〇九年度	13,017	-
一〇〇年度	21,222	-
	<u>\$597,432</u>	<u>\$ 8,043</u>

(五) 兩稅合一相關資訊：

	一〇〇年 十二月三十一日	九十九年 十二月三十一日
可扣抵稅額帳戶餘額		
—本公司	<u>\$446,631</u>	<u>\$306,867</u>
—台聚投資公司	<u>\$ 7,116</u>	<u>\$ 1,434</u>
—台聚管顧公司	<u>\$ 1,589</u>	<u>\$ 1,309</u>
—昌隆貿易公司	<u>\$ 1,141</u>	<u>\$ 1,145</u>
—聯聚公司	<u>\$121,416</u>	<u>\$ 66,964</u>
—聚利創投公司	<u>\$ 24,044</u>	<u>\$ 22,051</u>
—順昶公司	<u>\$ 19,164</u>	<u>\$ 4,502</u>
—越峯公司	<u>\$ 4,677</u>	<u>\$ 5,556</u>
—亞聚公司	<u>\$373,522</u>	<u>\$325,283</u>
—台達公司	<u>\$ 36,461</u>	<u>\$ 51,095</u>
—華夏公司	<u>\$173,933</u>	<u>\$146,630</u>
—台氩公司	<u>\$ 36,861</u>	<u>\$ 36,790</u>
—華運公司	<u>\$ 18,461</u>	<u>\$ 19,033</u>
—聚利管顧公司	<u>\$ 2,619</u>	<u>\$ 2,593</u>
—鑫特公司	<u>\$ 16</u>	<u>\$ 16</u>
—亞聚投資公司	<u>\$ 2,971</u>	<u>\$ 1,634</u>

本公司及子公司一〇〇年度預計盈餘分配及九十九年度實際盈餘分配之股東可扣抵稅額比率如下：

	一〇〇年度	九十九年度
可扣抵稅額帳戶餘額		
—本公司	18.54%	19.24%
—台聚投資公司	-	4.86%

(接次頁)

(承前頁)

	<u>一〇〇年度</u>	<u>九十九年度</u>
—台聚管顧公司	24.26%	20.48%
—昌隆貿易公司	-	-
—聯聚公司	10.65%	20.48%
—聚利創投公司	-	-
—順昶公司	9.48%	7.97%
—越峯公司	0.87%	9.64%
—亞聚公司	15.35%	23.56%
—台達公司	10.94%	12.13%
—華夏公司	-	45.74%
—台氩公司	-	-
—華運公司	25.96%	32.05%
—聚利管顧公司	20.53%	20.60%
—鑫特公司	-	-
—亞聚投資	-	26.65%

(六) 本公司及子公司分配盈餘時，得分配予股東之可扣抵稅額，應以盈餘分配日之股東可扣抵稅額帳戶之餘額為計算基礎，因是一〇〇年度預計盈餘分配之稅額扣抵比率可能會因各公司依所得稅法規定預計可能產生之各項可扣抵稅額與實際不同而需調整，與將來實際分配予股東所適用之稅額扣抵比率有所差異。惟本公司及子公司分配盈餘予外國股東時，應依外國人投資條例之規定就源扣繳 20%之所得稅，因是外國股東並不適用上述之可扣抵稅額比率。若外國股東獲配之盈餘總額含以前年度加徵百分之十營利事業所得稅部分，加徵百分之十營利事業所得稅部分之稅額得抵繳該股利淨額之應扣繳稅款。

(七) 本公司及亞聚公司截至九十七年度止之所得稅申報案件，業經稅捐稽徵機關核定；越峯公司、聚利管顧公司、台達公司、台聚投資公司、華夏公司、台氩公司、聯聚公司、順昶公司、華運公司、聚利創投公司、鑫特公司、華聚公司、中華電訊公司、上華電訊公司、台聚管顧公司及昌隆貿易公司截至九十八年度止之所得稅申報案件，業經稅捐稽徵機關核定。

二四、用人、折舊及攤銷費用

	一	〇	〇	年	度
	屬於營業 成本者	屬於營業 費用者	屬於營業外 費用及損失者	屬於營業單位 淨損者	合計
用人費用					
薪資費用(含勞健 保)	\$ 2,637,480	\$ 1,068,970	\$ 17,974	\$ 48,777	\$ 3,773,201
退休金費用	229,665	75,381	1,468	1,054	307,568
其他用人費用	60,378	33,998	48	-	94,424
	<u>\$ 2,927,523</u>	<u>\$ 1,178,349</u>	<u>\$ 19,490</u>	<u>\$ 49,831</u>	<u>\$ 4,175,193</u>
折舊費用	<u>\$ 1,249,939</u>	<u>\$ 163,717</u>	<u>\$ 19,299</u>	<u>\$ 29,505</u>	<u>\$ 1,462,460</u>
攤銷費用	<u>\$ 55,811</u>	<u>\$ 18,188</u>	<u>\$ -</u>	<u>\$ 7,424</u>	<u>\$ 81,423</u>

	九	十	九	年	度
	屬於營業 成本者	屬於營業 費用者	屬於營業外 費用及損失者	屬於營業單位 淨損者	合計
用人費用					
薪資費用(含勞健 保)	\$ 2,481,897	\$ 1,004,868	\$ 18,253	\$ 31,541	\$ 3,536,559
退休金費用	307,405	102,560	1,877	2,911	414,753
其他用人費用	49,924	21,453	88	540	72,005
	<u>\$ 2,839,226</u>	<u>\$ 1,128,881</u>	<u>\$ 20,218</u>	<u>\$ 34,992</u>	<u>\$ 4,023,317</u>
折舊費用	<u>\$ 1,227,538</u>	<u>\$ 161,332</u>	<u>\$ 10,658</u>	<u>\$ 46,834</u>	<u>\$ 1,446,362</u>
攤銷費用	<u>\$ 57,362</u>	<u>\$ 16,506</u>	<u>\$ 71</u>	<u>\$ 6,581</u>	<u>\$ 80,520</u>

二五、每股盈餘

每股盈餘之計算係以本公司之財務報表為依據，其分子及分母揭露如下：

	金額 (分子)		股數(分母) (仟股)	每股盈餘 (元)	
	稅前	稅後		稅前	稅後
一〇〇年度					
本年度淨利	<u>\$ 3,759,013</u>	<u>\$ 3,207,599</u>			
基本每股盈餘					
屬於普通股股東之本 年度淨利	\$ 3,759,013	\$ 3,207,599	913,972	<u>\$ 4.11</u>	<u>\$ 3.51</u>
具稀釋作用潛在普通股之 影響					
員工分紅	-	-	185		
稀釋每股盈餘					
屬於普通股股東之本 年度淨利加潛在普 通股之影響	<u>\$ 3,759,013</u>	<u>\$ 3,207,599</u>	<u>914,157</u>	<u>\$ 4.11</u>	<u>\$ 3.51</u>

(接次頁)

(承前頁)

	金額 (分子)		股數(分母) (仟股)	每股盈餘 (元)	
	稅前	稅後		稅前	稅後
九十九年度					
本年度淨利	<u>\$3,371,239</u>	<u>\$2,942,387</u>			
基本每股盈餘					
屬於普通股股東之本 年度淨利	\$3,371,239	\$2,942,387	933,899	<u>\$ 3.61</u>	<u>\$ 3.15</u>
具稀釋作用潛在普通股之 影響					
員工分紅	-	-	162		
稀釋每股盈餘					
屬於普通股股東之本 年度淨利加潛在普 通股之影響	<u>\$3,371,239</u>	<u>\$2,942,387</u>	<u>934,061</u>	<u>\$ 3.61</u>	<u>\$ 3.15</u>

假設已達控制力之被投資公司買賣及持有本公司股票不視為庫藏股票而作為投資時之擬制資料：

	金額 (分子)		股數(分母) (仟股)	每股盈餘 (元)	
	稅前	稅後		稅前	稅後
一〇〇年度					
本年度淨利	<u>\$3,776,407</u>	<u>\$3,224,993</u>			
基本每股盈餘					
屬於普通股股東之本 年度淨利	\$3,776,407	\$3,224,993	993,567	<u>\$ 3.80</u>	<u>\$ 3.25</u>
具稀釋作用潛在普通股之 影響					
員工分紅	-	-	185		
稀釋每股盈餘					
屬於普通股股東之本 年度淨利加潛在普 通股之影響	<u>\$3,776,407</u>	<u>\$3,224,993</u>	<u>993,752</u>	<u>\$ 3.80</u>	<u>\$ 3.25</u>
九十九年度					
本年度淨利	<u>\$3,383,567</u>	<u>\$2,954,715</u>			
基本每股盈餘					
屬於普通股股東之本 年度淨利	\$3,383,567	\$2,954,715	993,567	<u>\$ 3.41</u>	<u>\$ 2.97</u>
具稀釋作用潛在普通股之 影響					
員工分紅	-	-	162		
稀釋每股盈餘					
屬於普通股股東之本 年度淨利加潛在普 通股之影響	<u>\$3,383,567</u>	<u>\$2,954,715</u>	<u>993,729</u>	<u>\$ 3.40</u>	<u>\$ 2.97</u>

計算每股盈餘時，無償配股之影響已列入追溯調整。因追溯調整，九十九年度稅後基本每股盈餘及稀釋每股盈餘，均由3.62元減少為3.15元。

本公司自九十七年一月一日起，採用（九六）基秘字第○五二號函，將員工分紅及董監酬勞視為費用而非盈餘之分配。若企業得選擇以股票或現金發放員工分紅，則計算稀釋每股盈餘時，應假設員工分紅將採發放股票方式，並於該潛在普通股具有稀釋作用時計入加權平均流通在外股數，以計算稀釋每股盈餘。計算稀釋每股盈餘時，以該潛在普通股資產負債表日之收盤價作為發行股數之判斷基礎。於次年度股東會決議員工分紅發放股數前計算稀釋每股盈餘時，亦繼續考量該等潛在普通股之稀釋作用。

二六、金融商品資訊之揭露

（一）公平價值之資訊

非衍生性金融商品 資產	一〇〇年十二月三十一日		九十九年十二月三十一日	
	帳面價值	公平價值	帳面價值	公平價值
現金及約當現金	\$10,412,812	\$10,412,812	\$ 7,789,528	\$ 7,789,528
公平價值變動列入損益之金融資產	7,697,360	7,697,360	7,883,578	7,883,578
備供出售金融資產	2,288,712	2,288,712	3,024,417	3,024,417
持有至到期日金融資產－流動	-	-	49,926	49,926
應收票據－淨額	1,817,501	1,817,501	1,382,363	1,382,363
應收帳款－淨額	5,190,621	5,190,621	5,279,390	5,279,390
應收票據及帳款－關係人	129,491	129,491	153,781	153,781
其他應收款	261,681	261,681	110,454	110,454
其他應收款－關係人	-	-	92	92
其他金融資產－流動	505,726	505,726	23,191	23,191
受限制資產	242,005	242,005	855,387	855,387
預付長期投資款	-	-	5,305	-
採權益法之長期股權投資－無市價資訊者	5,581	-	8,468	-
以成本衡量之金融資產－非流動	830,085	-	916,176	-
存出保證金	64,789	64,789	143,366	143,366

（接次頁）

(承前頁)

	一〇〇年十二月三十一日		九十九年十二月三十一日	
	帳面價值	公平價值	帳面價值	公平價值
負債				
短期借款	\$ 5,840,957	\$ 5,840,957	\$ 4,492,946	\$ 4,492,946
應付短期票券	3,208,836	3,208,836	2,030,436	2,030,436
應付票據及帳款	3,235,257	3,235,257	3,895,573	3,895,573
應付費用	1,579,760	1,579,760	1,608,128	1,608,128
其他應付款項－關係人	51,597	51,597	45,009	45,009
應付公司債	1,994,301	1,994,301	-	-
中長期借款(含一年內到期部分)	5,599,909	5,599,909	6,233,120	6,233,120
衍生性金融商品				
資產				
公平價值變動列入損益之金融資產－流動	1,055	1,055	408,318	408,318
負債				
公平價值變動列入損益之金融負債－流動	57	57	11,253	11,253

(二) 本公司及子公司決定金融商品公平價值所使用之方法及假設如下：

1. 短期金融商品以其在資產負債表上之帳面價值估計其公平價值，因為此類商品到期日甚近或未來收付金額與其帳面價值相近，其帳面價值應屬估計公平價值之合理基礎。此方法應用於現金及約當現金、應收票據－淨額、應收帳款－淨額、應收票據及帳款－關係人、其他應收款(應收退稅款除外)、其他應收款－關係人、其他金融資產－流動、受限制資產、短期借款、應付短期票券、應付票據及帳款、應付費用及其他應付款項－關係人。
2. 公平價值變動列入損益之金融商品、備供出售金融資產屬權益證券者及持有至到期日金融資產，除持有至到期日之短期票券係以帳面價值為其公平價值外，餘如有活絡市場公開報價時，則以此市場價格為公平價值。

衍生性金融商品無市場價格可供參考時，則採用評價方法估計。本公司及子公司採用評價方法所使用之估計及假設，與市場參與者於金融商品訂價時用以作為估計及假設之資訊一致，該資訊為本公司及子公司可取得者。

本公司及子公司係以國內金融機構報價所顯示之外匯換匯率，就個別遠期外匯合約到期日之遠期匯率分別計算個別合約之公平價值。

3. 採權益法之長期股權投資為未上市（櫃）公司、預付長期投資款及以成本衡量之金融資產－非流動，其無活絡市場公開報價且實務上須以超過合理成本之金額方能取得可驗證公平價值，因此公平價值無法可靠衡量。
4. 應付公司債及部分中長期借款係固定利率，以其預期現金流量之折現值估計公平價值，折現率以所能獲得類似條件（相近之到期日）之應付公司債及借款利率為準。另部分長期借款係採浮動利率計息，其應計利息係另外加計而非內含於帳面價值中，故其帳面價值應屬估計公平價值之合理基礎。
5. 存出保證金因無明確到期日，故以帳面價值估計其公平價值。

因部分金融商品及非金融商品無須列示其公平價值，是以上表所列之公平價值總數並不代表本公司及子公司之總價值。

(三) 本公司及子公司金融資產及金融負債之公平價值，以活絡市場之公開報價直接決定及以評價方法估計者分別列示如下：

	公開報價決定之金額		評價方法估計之金額	
	一〇〇年 十二月三十一日	九十九年 十二月三十一日	一〇〇年 十二月三十一日	九十九年 十二月三十一日
<u>資 產</u>				
公平價值變動列入損益之				
金融資產	\$ 7,697,360	\$ 7,883,578	\$ 1,055	\$ 408,318
備供出售金融資產	2,288,712	3,024,417	-	-
<u>負 債</u>				
公平價值變動列入損益之				
金融負債－流動	-	-	57	11,253

- (四) 本公司及子公司於一〇〇及九十九年度因以評價方法估計之公平價值變動而認列為當期損益分別為評價利益 3,475 仟元及損失 3,438 仟元。
- (五) 本公司及子公司一〇〇及九十九年底具利率變動之公平價值風險之金融資產分別為 8,148,817 仟元及 6,571,197 仟元，金融負債分別為 11,292,457 仟元及 7,928,834 仟元；具利率變動之現金流量風險之金融資產分別為 2,961,362 仟元及 2,446,932 仟元，金融負債分別為 5,351,546 仟元及 4,863,168 仟元。
- (六) 本公司及子公司一〇〇及九十九年度非以公平價值衡量且公平價值變動認列損益之金融資產或金融負債，其利息收入總額分別為 91,071 仟元及 53,830 仟元，利息費用（含利息資本化金額）總額分別為 204,919 仟元及 221,099 仟元。

(七) 財務風險資訊

1. 市場風險

係市場匯率、利率及價格變動之風險。本公司及子公司所持有之外幣資產及負債之公平價值，將受到匯率變動影響，但從事遠期外匯交易及外匯選擇權交易即在規避匯率之風險。另本公司及子公司所持有之金融商品受有匯率風險、價格風險及利率變動之風險，本公司及子公司設有相關市場風險控管機制，以降低金融商品之市場風險。

2. 信用風險

金融資產受到本公司及子公司之交易對方或他方未履行合約之潛在影響，其影響包括本公司及子公司所從事金融商品之信用風險集中程度、組成要素、合約金額及其他應收款。

本公司及子公司遠期外匯交易對象皆為國內信用良好銀行，應收款項業已提列適當之備抵呆帳，預期不致產生重大之信用風險。本公司及子公司一〇〇及九十九年底信用風險金額，係以資產負債表日之公平價值為正數之合約為評估對象，除本公司及子公司為他人背書保證外，本公司及子公司所持有之各項金融商品最大暴險金額與帳面價值相當。

本公司及子公司所持有帳面價值與信用暴險金額顯不相當之金融商品，其最大信用暴險金額（不含擔保品之公平價值）分析如下：

	一〇〇年十二月三十一日		九十九年十二月三十一日	
	帳面價值	最大信用暴險金額	帳面價值	最大信用暴險金額
<u>表外承諾及保證</u>				
台聚公司	\$ -	\$ 4,943,943	\$ -	\$ 4,387,950
台達公司	\$ -	\$ 5,991,854	\$ -	\$ 5,458,930
華夏公司	\$ -	\$ 5,643,576	\$ -	\$ 4,778,690
越峯公司	\$ -	\$ 4,062,238	\$ -	\$ 3,569,211
順昶公司	\$ -	\$ 1,238,593	\$ -	\$ 621,148
華運公司	\$ -	\$ 8,735	\$ -	\$ 16,421

上表列示之信用風險金額係以爲子公司背書表證餘額爲評估對象。

3. 流動性風險

本公司及子公司之營運資金足以支應，故未有因無法籌措資金以履行合約義務之流動性風險。

本公司及子公司持有之基金受益憑證、受益證券及上市（櫃）有價證券均具活絡市場，故預期可在市場上以接近公平價值之價格迅速出售金融資產，而無活絡之權益及債務商品佔資產總額之比重甚低，應不致對本公司及子公司造成重大之影響。

本公司及子公司一〇〇年底從事遠期外匯合約預計於一〇一年一月十三日至一〇一年二月二十四日產生共計美金 1,000 仟元、日幣 50,000 仟元及歐元 300 仟元之現金流出，因遠期外匯合約之匯率已確定，不致有重大之現金流量風險。

二七、關係人交易

(一) 與本公司及子公司有重大交易之關係人名稱及關係如下：

關 係 人 名 稱	與 本 公 司 之 關 係
大洋塑膠工業股份有限公司 (大洋公司)	台氣公司之主要股東
漢通創業投資股份有限公司 (漢通創投公司)	本公司董事長為該公司董事
Phoenix International Enterprise Ltd. (Phoenix Ltd.)	順昶公司採權益法評價之被投資公司
玉濤投資有限公司 (玉濤公司)	董事長相同
吳亦圭	本公司董事長
財團法人台聚教育基金會籌備處 (台聚教育基金會籌備處)	本公司董事長為該基金會董事

(二) 除已於其他附註中說明者外，本公司及子公司與關係人間之重大交易事項彙總如下：

本公司及子公司與關係人間之交易事項與非關係人並無重大差異。

	一 〇 〇 年 度	九 十 九 年 度
	佔各該	佔各該
	金 額 科目%	金 額 科目%
1. 銷 貨		
大洋公司	<u>\$ 1,282,459</u> <u>2</u>	<u>\$ 1,489,155</u> <u>3</u>
2. 捐贈費用 (帳列管理費用)		
台聚教育基金會籌備處	<u>\$ 50,000</u> <u>4</u>	<u>\$ -</u> <u>-</u>

本公司於一〇〇年十二月二十八日經董事會決議與亞聚公司分別捐贈 30,000 仟元及 20,000 仟元共同設立財團法人台聚教育基金會，以從事公益性教育事業，並於一〇一年三月九日取得教育部臺社 (四) 字第 1010038396 號函許可設立，惟截至一〇一年三月十五日止尚未完成設立登記。

	一 〇 〇 年 度	九 十 九 年 度
	佔各該	佔各該
	金 額 科目%	金 額 科目%
3. 管理服務收入 (帳列其他營業外收入及利益)		
漢通創投公司	<u>\$ 1,093</u> <u>1</u>	<u>\$ 1,051</u> <u>1</u>

本公司為因應管理需求，整合企業資源，於九十一年七月與台聚管顧公司簽訂資源支應合約，由該公司統籌集團共同服務部門資源服務，費用依合約規定向各關係公司計算收取。

	一〇〇年度		九十九年度	
	金	佔各該科目%	金	佔各該科目%
4. 其他收入				
漢通創投公司	\$ 50	-	\$ 30	-
5. 管理服務成本（帳列其他營業外費用及損失）				
漢通創投公司	\$ 1,698	2	\$ 1,585	2

6. 應收關係人款項

	一〇〇年十二月三十一日	
	應收票據及帳款	其他應收款
大洋公司	\$ 129,491	\$ -
		合計
		\$ 129,491

	九十九年十二月三十一日	
	應收票據及帳款	其他應收款
大洋公司	\$ 153,781	\$ -
漢通創投公司	-	92
		合計
	\$ 153,781	\$ 92
		\$ 153,873

7. 其他應付款項

	一〇〇年度		九十九年度	
	金	佔各該科目%	金	佔各該科目%
玉濤公司	\$ 9,500	18	\$ 8,667	19
Phoenix Ltd.	5,603	11	-	-
吳亦圭	994	2	842	2
	\$ 16,097	31	\$ 9,509	21

8. 資金融通情形：

一〇〇年	最高餘額	年底餘額	借款利率	利息費用
其他應付款項－關係人				
玉濤公司	\$ 30,000	\$ 30,000	2.62%-2.84%	\$ 832
吳亦圭	5,500	5,500	2.62%-2.84%	153
		\$ 35,500		\$ 985

九 十 九 年	最 高 餘 額	年 底 餘 額	借 款 利 率	利 息 費 用
其他應付款項－關係人				
玉濤公司	\$ 30,000	\$ 30,000	2.50%-2.62%	\$ 763
吳亦圭	5,500	<u>5,500</u>	2.50%-2.62%	<u>140</u>
		<u>\$ 35,500</u>		<u>\$ 903</u>

截至一〇〇年底止，中華電訊公司以工業東四路之廠房，帳面價值 64,330 仟元設定第二、三順位抵押權及 BRITE STAR 公司持有之 SOHOware Inc.之股份 4,500 仟股，設定質權予玉濤投資有限公司以為資金融通之擔保。

(三) 董事、監察人及管理階層薪酬資訊：

	一 〇 〇 年 度	九 十 九 年 度
薪 資	\$ 31,041	\$ 31,056
獎 金	37,135	38,306
執行業務費用	9,660	9,721
紅 利	<u>11,454</u>	<u>8,734</u>
	<u>\$ 89,290</u>	<u>\$ 87,817</u>

二八、質抵押資產

本公司及子公司下列資產業已質抵押作為購料款、出口押匯之擔保、長期融資案及應付公司債之擔保品：

	一 〇 〇 年 十二月三十一日	九 十 九 年 十二月三十一日
銀行定期存款		
－流動（帳列質押定期存款）	\$ 210,005	\$ 629,387
－非流動（帳列質押定期存款）	32,000	226,000
－非流動（帳列存出保證金）	18,023	96,033
股票及受益憑證	192,316	2,071,735
固定資產－淨額	3,000,263	3,095,237
土地使用權	305,588	269,668
出租資產－淨額	111,205	23,367
閒置資產－淨額	361,898	363,761
其他資產－土地	<u>11,855</u>	<u>11,855</u>
	<u>\$ 4,243,153</u>	<u>\$ 6,787,043</u>

二九、重大長期營業租賃

中華電訊公司向科學工業園區管理局以營業租賃方式承租廠房用地，為期二十年，至一〇八年十月二十七日期滿，期滿得續約，租金按年支付，並得按政府公告之地價調整，一〇〇及九十九年度之租金均為 860 仟元。

前述租賃未來四年及以後年度租金如下：

<u>年</u>	<u>度</u>	<u>金</u>	<u>額</u>
一〇一年		\$	860
一〇二年			860
一〇三年			860
一〇四年			860
一〇五年及以後			<u>3,297</u>
			<u>\$ 6,737</u>

三十、重大承諾事項及或有事項

- (一) 截至一〇〇及九十九年底止，本公司及子公司已開立未使用信用狀餘額分別約為 3,348,245 仟元及 3,409,794 仟元。
- (二) 中華電訊公司於九十二年六月間為營運資金融通之需，向中央租賃股份有限公司（以下簡稱中央租賃公司）為融資借貸，並依約按總融資額度，先行簽發以兆豐國際商業銀行科學園區分行為擔當付款人，記載各該清償日為到期日之本票共計一百二十紙，交付予中央租賃公司，用供返還借貸款項之擔保。惟中央租賃公司事後因財務週轉不靈，除並未依約將總融資額度足額撥付外，並將中華電訊公司前開所開立於九十三年三月三日以後到期之各紙本票，轉讓予高雄銀行股份有限公司及其他專業銀行，各銀行於提示中華電訊公司簽發之本票後，因存款不足遭退票，遂向法院聲請支付命令，中華電訊公司經歷年來之訴訟，截至九十九年七月八日已與各持有中華電訊公司退票之銀行和解，支付和解賠償金額 4,160 仟元以取回所有退票本票，同時認列迴轉利益 8,563 仟元，並向台灣票據交換所註銷退票註記。

三一、重大之期後事項

- (一) 台達中山公司為充實營運資金，改善財務結構，擬辦理現金增資，台達公司董事會於一〇一年三月十四日決議通過由 TAITA (BVI) 以自有資金美金 15,000 仟元增資台達中山公司。
- (二) 台達天津公司擬將截至一〇〇年底之累積盈餘人民幣 8,657 仟元(約美金 1,400 仟元)轉增資為股本。增資後台達天津公司之實收資本額為美金 27,400 仟元。

上述二增資案截至會計師查核報告日止，尚未完成相關程序。

三二、整治費用

台氯公司頭份廠關廠進行地下水及土壤整治工程及相關支出之費用，一〇〇及九十九年度整治費用分別為 15,065 仟元及 10,193 仟元。

三三、重大契約

- (一) 台氯公司於九十五年一月與 Shell Trading (M.E.) Pvt. Ltd. (Shell 公司) 簽訂進貨合約，向 Shell 公司購買二氯乙烷，合約期間自九十五年一月至九十七年十二月，並自動延長至任一方於合約到期前六個月提出異議為止。合約數量不得低於 70,000 噸且不得超過 90,000 噸，進貨價格係由買賣雙方議訂，並經 Shell 公司保證相近於協議期間東亞地區之最低價格。上述合約已於九十七年十二月簽訂續約至一〇〇年十二月。台氯公司另於一〇一年一月與 Shell 公司續約，合約期間自一〇一年一月至一〇二年十二月，第一年合約數量不得低於 50,000 噸，第二年合約數量不得低於 45,000 噸，進貨價格係由買賣雙方議訂，並經 Shell 公司保證相近於協議期間東亞地區之最低價格。
- (二) 台氯公司於九十五年一月與台灣塑膠工業股份有限公司(台塑公司)簽訂進貨合約，向台塑公司購買二氯乙烷，合約期間自九十五年三月至九十七年二月。合約數量約為全年 84,000 噸，進貨價格係由買賣雙方議訂。復於九十七年三月簽訂續約至九十九年二月，到期亦續約一年至一〇〇年二月。台氯公司另於一〇〇年三月與台塑公司續

約，合約期間自一〇〇年三月至一〇一年二月。合約數量約為全年 120,000 噸，進貨價格係由買賣雙方議訂。

- (三) 台氩公司於九十七年與 SABIC ASIA PACIFIC PTE. LTD. (SABIC 公司) 簽訂進貨合約，向 SABIC 公司購買二氯乙烷，合約期間自九十七年一月至九十七年十二月，且任一方於合約到期前六個月若無提出異議，則該合約將自動展延一年。合約數量為全年 50,000 噸，進貨價格係由買賣雙方議訂。九十九年合約數量調整為全年 40,000 噸。
- (四) 華聚公司於九十八年十二月二十八日與中鼎工程股份有限公司 (中鼎公司) 簽訂 PVC 粉廠興建工程合約，並委託中鼎公司提供設計、採購及施工管理工作之服務，合約總價款為 1,639,381 仟元。截至一〇〇年底止，華聚公司已支付 1,339,968 仟元，帳列未完工程。
- (五) 華聚公司於九十八年八月十五日與日商 Chisso Corporation (Chisso) 簽訂技術顧問合約，委由 Chisso 提供 PVC 粉製造技術，合約期限為七年，合約價款為美金 700 仟元。截至一〇〇年底，華聚公司已支付美金 646 仟元，帳列未完工程。
- (六) 華聚公司於九十八年十二月與 Nara Machinery Co., Ltd. 簽訂機器設備供應合約，合約總價款為日幣 232,340 仟元。截至一〇〇年底止，華聚公司已支付日幣 209,106 仟元，帳列未完工程及預付設備款。
- (七) 華聚公司於九十九年四月二十九日與升提實業有限公司簽定粉輸送系統設備採購及設備安裝合約，合計 32,445 仟元，截至一〇〇年底止，華聚公司已支付 3,682 仟元，帳列未完工程。
- (八) 華聚公司於九十九年五月四日與 Newlong Industrial Co., Ltd. 及台灣長新開發工業股份有限公司簽定 PVC 粉自動包裝機具及附屬設備之採購及設計合約，合約總價款分別為日幣 72,500 仟元及新台幣 12,400 仟元。截至一〇〇年底止，華聚公司已支付日幣 65,250 仟元及新台幣 11,160 仟元。

(九) 丙烯儲槽興建、使用合約

華運公司與福聚股份有限公司（福聚公司已於九十七年四月二十三日併入李長榮化學工業股份有限公司）於七十八年九月二十五日簽訂興建及使用丙烯儲槽合約，依照合約規定，華運公司提供建造丙烯儲槽所需之土地；福聚公司負擔興建丙烯儲槽之成本，並取得儲槽所有權及無償使用二十年；期滿後，儲槽所有權歸華運公司所有，惟福聚公司享有優先租用權，該資產經鑑定總價為 3,505 仟元，並於九十九年五月完成移轉，帳列固定資產。

(十) 重要操作合約

華運公司受託代操作各項石化原料之倉儲、運輸；操作服務費係按操作數量以每噸議定之費率計算。石化原料之保險費則由各委託公司負擔。

<u>委 託 公 司</u>	<u>操 作 合 約 期 間</u>
台達化學工業股份有限公司	100.01.01~102.12.31
台灣氯乙烯工業股份有限公司	100.01.01~100.12.31
台灣聚合化學品股份有限公司	100.01.01~100.12.31
亞洲聚合股份有限公司	100.01.01~100.12.31
台灣塑膠工業股份有限公司	100.01.01~100.12.31
東聯化學股份有限公司	100.01.01~100.12.31
李長榮化學工業股份有限公司	100.01.01~102.12.31
台灣苯乙烯工業股份有限公司	100.01.01~102.12.31
台橡股份有限公司	100.01.01~100.12.31
南帝化學工業股份有限公司	100.01.01~100.12.31

上述操作合約可於期間屆滿後續約。

三四、附註揭露事項

(一) 本年度重大交易事項及(二)轉投資事業相關資訊

1. 資金貸與他人。(附表一)
2. 為他人背書保證。(附表二)
3. 期末持有有價證券情形。(附表三)
4. 累積買進或賣出同一有價證券之金額達新台幣一億元或實收資本額 20%以上。(附表四)

5. 取得不動產之金額達新台幣一億元或實收資本額 20%以上。(附表五)
6. 處分不動產之金額達新台幣一億元或實收資本額 20%以上。(無)
7. 與關係人進、銷貨之金額達新台幣一億元或實收資本額 20%以上。(附表六)
8. 應收關係人款項達新台幣一億元或實收資本額 20%以上。(附表七)
9. 被投資公司名稱、所在地區...等相關資訊。(附表八)
10. 從事衍生性商品交易。(附註五及二六)

(三) 大陸投資資訊

1. 大陸被投資公司名稱、主要營業項目、實收資本額、投資方式、資金匯出入情形、持股比例、投資損益、期末投資帳面價值、已匯回投資損益及赴大陸地區投資限額。(附表九)
2. 與大陸被投資公司直接或間接由第三地區所發生下列之重大交易事項，暨其價格、付款條件、未實現損益：
 - (1) 進貨金額及百分比與相關應付款項之期末餘額及百分比：(附表十)
 - (2) 銷貨金額及百分比與相關應收款項之期末餘額及百分比：(附表十)
 - (3) 財產交易金額及其所產生之損益數額。(無)
 - (4) 票據背書保證或提供擔保品之期末餘額及其目的。(無)
 - (5) 資金融通之最高餘額、期末餘額、利率區間及當期利息總額。(附表一)
 - (6) 其他對當期損益或財務狀況有重大影響之交易事項，如勞務之提供或收受等。(無)

(四) 母子公司間業務關係及重要交易往來情形：(附表十及十一)

三五、營運部門之財務資訊

本公司提供給主要營運決策者用以分配資源及評量部門績效之資訊，著重於每一個別公司之財務資訊。依財務會計準則公報第四十一號「營運部門資訊之揭露」之規定，本公司之應報導部門相關資訊如下：

(一) 應報導部門損益資訊

單位：新台幣仟元

	一〇		〇		年		度 計
	台聚公司	華夏及其子公司	台達及其子公司	越峯及其子公司	亞聚及其子公司	其他	
部門別收入	\$ 13,228,647	\$ 12,463,590	\$ 18,433,060	\$ 3,402,586	\$ 6,294,688	\$ 5,920,276	\$ 59,742,847
利息收入	41,431	12,179	30,416	8,213	20,278	13,041	125,558
利息費用	25,025	25,033	45,465	42,460	692	51,192	189,867
折舊及攤銷	118,352	439,161	187,976	406,374	78,264	314,645	1,544,772
應報導部門稅前利益	3,759,013	(7,071)	331,849	591,782	1,923,699	947,814	7,547,086
應報導部門所得稅費用	551,414	34,459	60,817	90,681	303,965	119,975	1,161,311
應報導部門淨利	3,207,599	(41,530)	271,032	501,101	1,619,734	827,839	6,385,775

單位：新台幣仟元

	九		十		九		年		度 計
	台聚公司	華夏及其子公司	台達及其子公司	越峯及其子公司	亞聚及其子公司	其他	其他		
部門別收入	\$ 12,591,063	\$ 11,901,548	\$ 18,463,049	\$ 3,619,604	\$ 6,336,758	\$ 6,309,325	\$ 59,221,347		
利息收入	24,356	14,006	24,724	2,258	15,225	7,371	87,940		
利息費用	25,364	37,991	53,720	57,455	1,539	35,110	211,179		
折舊及攤銷	111,652	451,628	236,653	370,135	81,170	276,533	1,527,771		
應報導部門稅前利益	3,371,239	32,191	569,224	1,091,791	1,756,479	1,287,691	8,108,615		
應報導部門所得稅費用	428,852	19,391	42,988	182,650	303,663	138,500	1,116,044		
應報導部門淨利	2,942,387	12,800	526,236	909,141	1,452,816	1,149,191	6,992,571		

(二) 應報導部門損益及其他重大項目調節

單位：新台幣仟元

	一〇〇年度
應報導部門稅前純益	\$ 6,599,272
應報導部門所得稅費用	(1,041,336)
應報導部門稅後淨利合計數	5,557,936
其他非應報導部門損益	827,839
減除部門間利益	(1,483,910)
繼續營業單位淨利	4,901,865
停業單位淨損	(73,157)
合併稅後淨利	<u>\$ 4,828,708</u>

單位：新台幣仟元

	一〇		〇		年		度 計
	台聚公司	華夏及其子公司	台達及其子公司	越峯及其子公司	亞聚及其子公司	其他	
利息收入	\$ 41,431	\$ 12,179	\$ 30,416	\$ 8,213	\$ 20,278	\$ 13,041	\$ 125,558
利息費用	25,025	25,033	45,465	42,460	692	51,192	189,867
折舊及攤銷	118,352	439,161	187,976	406,374	78,264	314,645	1,543,883

單位：新台幣仟元

	九 十 九 年 度
應報導部門稅前純益	\$ 6,820,924
應報導部門所得稅費用	(977,544)
應報導部門稅後淨利合計數	5,843,380
其他非應報導部門損益	1,149,191
減除部門間利益	(2,061,070)
繼續營業單位淨利	4,931,501
停業單位淨損	(7,162)
合併稅後淨利	<u>\$ 4,924,339</u>

單位：新台幣仟元

	九		十		九		年		度							
	台	聚	華	夏	台	達	越	峯								
利息收入	\$	24,356	\$	14,006	\$	24,724	\$	2,258	\$	15,225	\$	7,371	\$	-	\$	87,940
利息費用		25,364		37,991		53,720		57,455		1,539		35,110		-		211,179
折舊及攤銷		111,652		451,628		236,653		370,135		81,170		276,533	(889)		1,526,882

本公司及子公司因提供予營運決策者之部門別資訊未包含個別營運部門之資產，故部門別財務資訊亦未包含營運部門資產之衡量金額。

(三) 主要產品收入

產 品 別	一 〇 〇 年 度	九 十 九 年 度
塑膠原料	\$ 53,807,785	\$ 53,394,785
電子材料	2,447,613	2,616,743
其 他	1,586,188	1,566,728
	<u>\$ 57,841,586</u>	<u>\$ 57,578,256</u>

(四) 地區別資訊

本公司及子公司主要營運地區為亞洲，是以未揭露非流動資產所在地區相關資訊。

本公司及子公司來自外部客戶之繼續營業單位收入係依客戶所在國家為基礎劃分如下：

	一 〇 〇 年 度		九 十 九 年 度	
	金 額	百分比	金 額	百分比
亞 洲	\$ 51,962,364	90	\$ 53,425,866	93
美 洲	2,690,053	5	1,634,719	3
歐 洲	714,572	1	618,291	1
大 洋 洲	384,964	1	319,164	-
其 他	2,089,633	3	1,580,216	3
	<u>\$ 57,841,586</u>	<u>100</u>	<u>\$ 57,578,256</u>	<u>100</u>

(五) 主要客戶資訊

本公司及子公司一〇〇及九十九年度無來自單一客戶之收入達本集團收入總額之 10%以上者。

三六、外幣金融資產及負債之匯率資訊

本公司及子公司具重大影響之外幣金融資產及負債如下：

單位：各外幣／新台幣仟元

	一〇〇年十二月三十一日			九十九年十二月三十一日		
	外幣	匯率	新台幣	外幣	匯率	新台幣
<u>金融資產</u>						
<u>貨幣性項目</u>						
美金	\$ 121,916	30.28	\$ 3,298,112	\$ 101,498	29.13	\$ 2,956,628
人民幣	722,448	4.81	3,472,474	481,569	4.42	2,128,805
日圓	286,428	0.39	111,879	649,589	0.36	232,817
港幣	28,057	3.90	109,338	45,944	3.75	172,200
英鎊	1,294	46.73	60,480	1,846	45.19	83,416
歐元	2,518	39.18	98,659	1,787	38.92	69,551
澳幣	1,978	30.74	60,813	1,813	29.68	53,814
馬幣	-	-	-	3,618	9.07	32,815
新幣	-	-	-	224	22.73	5,091
<u>非貨幣性項目</u>						
美金	1,560	30.28	47,227	3,558	29.13	103,654
港幣	-	-	-	23,005	3.75	86,221
<u>以成本衡量之</u>						
<u>金融資產</u>						
美金	4,853	30.28	147,427	4,565	29.34	133,958
菲幣	2,433	1.11	2,710	2,433	1.11	2,710
<u>採權益法之長期股權投資</u>						
美金	184	30.28	5,581	291	29.13	8,468
<u>金融負債</u>						
<u>貨幣性項目</u>						
美金	167,629	30.28	5,014,410	148,493	29.13	4,325,604
人民幣	180,752	4.81	868,864	98,605	4.42	435,888
日圓	1,531	0.39	598	470,418	0.36	169,149
歐元	196	39.18	7,679	760	38.92	29,561
馬幣	-	-	-	2,371	9.07	21,507
新幣	-	-	-	534	22.73	12,137

除上表所述者外，本公司及子公司於一〇〇及九十九年底尚有未到期之遠期外匯合約，請詳附註五。

三七、事先揭露採用國際財務報導準則相關事項

本公司依據行政院金融監督管理委員會（以下稱「金管會」）九十九年二月二日發布之金管證審字第○九九○○○四九四三號函令之規定，於一〇〇年度合併財務報表附註事先揭露採用國際財務報導準則（以下稱「IFRSs」）之情形如下：

- (一) 金管會於九十八年五月十四日宣布之「我國企業採用國際會計準則推動架構」，上市上櫃公司及興櫃公司應自一〇二年起依證券發行人財務報告編製準則及財團法人中華民國會計研究發展基金會翻譯並由金管會發布之國際財務報導準則、國際會計準則及解釋暨相關指引編製合併財務報告，為因應上開修正，本公司業已成立專案小組，並訂定採用 IFRSs 之計畫，該計畫係由劉鎮圖總財務長統籌負責，謹將該計畫之重要內容、預計完成時程及目前執行情形說明如下：

計 畫 內 容	目 前 執 行 情 形
1.成立專案小組	已 完 成
2.訂定採用 IFRSs 轉換計畫	已 完 成
3.完成現行會計政策與 IFRSs 差異之辨認	已 完 成
4.完成 IFRSs 合併個體之辨認	已 完 成
5.完成 IFRS 1「首次採用國際會計準則」各項豁免及選擇對公司影響之評估	已 完 成
6.完成資訊系統應做調整之評估	已 完 成
7.完成內部控制應做調整之評估	已 完 成
8.決定 IFRSs 會計政策	已 完 成
9.決定所選用 IFRS 1「首次採用國際會計準則」之各項豁免及選擇	已 完 成
10.完成編製 IFRSs 開帳日財務狀況表	預計於一〇一年第一季完成
11.完成 IFRSs 一〇一年比較財務資訊之編製	預計於一〇二年第一季完成
12.完成相關內部控制（含財務報導流程及相關資訊系統）之調整	預計於一〇一年第三季完成

(二) 截至一〇〇年底，本公司評估現行會計政策與未來依 IFRSs 編製財務報表所採用之會計原則及會計政策二者間可能存在之重大差異說明如下：

會 計 議 題	差 異 說 明
備抵退回及折讓	我國一般公認會計原則下，銷貨退回及折讓係依經驗估計可能發生之產品退回及折讓，於產品出售當年度列為銷貨收入之減項，並認列備抵退回及折讓作為應收帳款之減項；轉換為 IFRSs 後，原帳列備抵退回及折讓係因過去事件所產生之現時義務，且金額及時點均具有不確定性，故重分類為負債準備（帳列流動負債項下）。
遞延所得稅之分類及備抵評價科目	<ol style="list-style-type: none"> 1. 我國一般公認會計原則下，遞延所得稅資產及負債依其相關資產或負債之分類劃分為流動或非流動項目，無相關之資產或負債者，依預期迴轉期間之長短劃分為流動或非流動項目。轉換至 IFRSs 後，遞延所得稅資產及負債一律分類為非流動項目。 2. 我國一般公認會計原則下，遞延所得稅資產於評估其可實現性後，認列相關備抵評價金額。轉換至 IFRSs 後，僅當所得稅利益「很有可能」實現時始認列為遞延所得稅資產，不再使用備抵評價科目。 3. 聯屬公司間未實現利益所產生暫時性差異之所得稅影響在我國一般公認會計原則下，未明文規定依照何方之稅率認列遞延所得稅影響數。轉換至 IFRSs 後，依照買方之稅率認列。 4. 土地重估價之預估土地增值稅在我國一般公認會計原則下，分類至各項準備項下之土地增值稅準備；轉換至 IFRSs 後，分類為遞延所得稅負債。
出租資產及閒置資產	轉換為 IFRSs 後，原帳列其他資產項下之出租資產及閒置資產依其性質重分類為不動產、廠房及設備。
短期員工福利	我國一般公認會計原則下，短期累積帶薪假通常於實際支付時入帳。轉換至 IFRSs 後，需於員工服務期間估計入帳。

(接次頁)

(承前頁)

會 計 議 題	差 異 說 明
退 休 金	<ol style="list-style-type: none"> 1. 我國一般公認會計原則下，精算損益之認列允許企業採用緩衝區法或其他快速認列方法，攤銷金額皆認列於損益。轉換至 IFRSs 後，精算損益之認列允許企業採用緩衝區法、其他快速認列方法或於精算損益發生時，將全數損益認列於其他綜合損益項下。 2. 我國一般公認會計原則下，最低退休金負債係指在資產負債表日累積給付義務超過退休基金資產之部分，若帳列之退休金負債低於此下限，應將不足部分補列。轉換至 IFRSs 後，則無最低退休金負債之規定。

上表各項差異中之部分項目，可能因本公司依國際財務報導準則第一號「首次採用國際財務報導準則」之豁免規定，而於轉換時不致產生重大影響金額。

(三) 本公司係以財團法人中華民國會計研究發展基金會已翻譯並經金管會發布之二〇一〇年 IFRSs 版本以及金管會於一〇〇年十二月二十二日修正發布之證券發行人財務報告編製準則作為上開評估之依據。本公司上述之評估結果，可能因未來主管機關發布規範採用 IFRSs 相關事項之函令暨國內其他法令因配合採用 IFRSs 修改規定所影響，而與未來實際差異有所不同。

台灣聚合化學品股份有限公司及其子公司

越峯電子材料股份有限公司

資金貸與他人

民國一〇〇年度

附表一之一

單位：除另予註明者外，
為新台幣千元

編號	貸出資 之公司	貸與對 象	往來科目	本期最高 餘額	期末餘額 (註二)	利率區 間	資金貸與 性質 (註三)	業務往來 金額	有短期融 通資金必 要之原因	提列備抵 金額	擔保品 名稱價值	對個別對象 貸與限額 (註一)	資金貸與 總限額 (註一)
0	越峯電子材料股份 有限公司	ACME Electronics (Cayman) Corp.	其他應收款－ 關係人	\$ 30,480 (美金 1,000 仟元)	\$ 30,275 (美金 1,000 仟元)	1.2%	2	\$ -	營業週轉	\$ -	-	\$ 1,147,107	\$ 1,147,107
0	越峯電子材料股份 有限公司	越峰電子(昆山)有限 公司	其他應收款－ 關係人	42,818 (人民幣8,911 仟元)	42,818 (人民幣8,911 仟元)	1.2%	1	347,125	-	-	-	1,147,107	1,147,107

註一：資金貸與他人之總額以不超過越峯公司淨值百分之四十為限，此資金貸與最高限額係以越峯公司一〇〇年十二月三十一日之淨值計算。

註二：期末餘額於編製合併報表時，業已全數沖銷。

註三：資金貸與性質之填寫方法如下：

(1)有業務往來者填 1。

(2)有短期融通資金之必要者填 2。

台灣聚合化學品股份有限公司及其子公司

順昶塑膠股份有限公司

資金貸與他人

民國一〇〇年度

附表一之二

單位：除另予註明者外，
為新台幣仟元

編號	貸出資金之公司	貸與對象	往來科目	本期最高餘額 (註三)	期末餘額 (註三)	利率區間	資金貸與性質 (註一)	業務往來金額	有短期融通資金 必要之原因	提列備抵 帳金額	擔保品		對個別對象資金貸 與限額(註二)	資金貸與總限額 (註二)
											名稱	價值		
0	順昶塑膠股份有限公司	Forever Young Company Limited	其他應收款－關係人	\$ 21,495 (USD 709,976)	\$ -	-	1	\$ 61,214	-	\$ -	-	-	\$ 936,742	\$ 936,742
0	順昶塑膠股份有限公司	Forever Young Company Limited	長期應收款－關係人	77,560 (USD 2,561,855)	-	-	1	61,214	-	-	-	-	936,742	936,742
1	Forever Young Company Limited	Swanson International Ltd.	其他應收款－關係人	141,896 (USD 4,686,903)	139,416 (USD 4,605,000)	-	2	-	營業週轉	-	-	-	468,371	468,371
1	Forever Young Company Limited	順昶塑膠(南通)有限公司	其他應收款－關係人	66,568 (USD 2,198,769)	57,577 (USD 1,901,806)	-	1	3,478	-	-	-	-	468,371	468,371
1	Forever Young Company Limited	順昶塑膠(南通)有限公司	長期應收款－關係人	50,980 (USD 1,683,894)	13,155 (USD 434,530)	-	1	3,478	-	-	-	-	468,371	468,371

註一：資金貸與性質之填寫方法如下：

(1)有業務往來者填 1。

(2)有短期融通資金之必要者填 2。

註二：資金貸與他人之限額係以不超過順昶公司淨值之百分之四十為限。持股百分之百之國外轉投資公司間之資金貸與金額以不超過順昶公司淨值之百分之二十為限。

註三：外幣金額係按一〇〇年底即期匯率換算。

註四：上述交易已於合併報表中沖銷。



台灣聚化學品股份有限公司及其子公司

華夏海灣塑膠股份有限公司

資金貸與他人

民國一〇〇年度

附表一之三

單位：除另予註明者外，
為新台幣仟元

編號	貸出資 之公司	貸與對象	往來科目	本 年 最 高 餘 額 (註三)	年 底 餘 額 (註三)	利 率 區 間	資 金 貸 與 性 質 (註二)	業 務 往 來 額	有 短 期 融 通 資 金 之 必 要 原 因	提 列 呆 帳	備 抵 金 額	擔 保 名 稱	品 價 值	對 個 別 對 象 資 金 貸 與 限 額 (註一及四)	資 金 貸 與 總 限 額 (註一及四)
0	華夏海灣塑膠股份有限公司	華夏塑膠(中山)有限公司	其他應收款—關係人	\$ 62,972	\$ -	0%-2.676%	2	\$ -	營業週轉	\$ -	-	-	-	\$ 1,931,888	\$ 1,931,888
0	華夏海灣塑膠股份有限公司	中山華聚塑化製品有限公司	其他應收款—關係人	6,658	-	0%-2.676%	2	-	營業週轉	-	-	-	-	1,931,888	1,931,888
0	華夏海灣塑膠股份有限公司	CGPC America Corporation	其他應收款—關係人	49,556	-	0%-2.676%	2	-	營業週轉	-	-	-	-	1,931,888	1,931,888
1	Krystal Star International Corporation	華夏塑膠(中山)有限公司	其他應收款—關係人	83	-	0%-2.676%	2	-	營業週轉	-	-	-	-	382,001	382,001
1	Krystal Star International Corporation	華夏塑膠(中山)有限公司	長期應收款項—關係人	125,195	-	0%-2.676%	2	-	營業週轉	-	-	-	-	382,001	382,001
1	Krystal Star International Corporation	中山華聚塑化製品有限公司	其他應收款—關係人	4,943	-	0%-2.676%	2	-	營業週轉	-	-	-	-	382,001	382,001
1	Krystal Star International Corporation	中山華聚塑化製品有限公司	長期應收款項—關係人	339	-	0%-2.676%	2	-	營業週轉	-	-	-	-	382,001	382,001
1	Krystal Star International Corporation	CGPC (BVI) Holding Co., Ltd.	其他應收款—關係人	90,825	90,825	0.7520%	2	-	營業週轉	-	-	-	-	382,001	382,001
2	CGPC (BVI) Holding Co., Ltd.	華夏塑膠(中山)有限公司	其他應收款—關係人	121,100	121,100	0.7520%	2	-	營業週轉	-	-	-	-	386,552	386,552

註一：華夏公司資金貸與他人之總額以不超過華夏公司淨值百分之四十為限，此資金貸與總限額係採用華夏公司一〇〇年十二月三十一日之淨值計算。

註二：Krystal 及 CGPC (BVI) 資金貸與他人之總額以不超過該公司淨值百分之十為限，惟對 Krystal、CGPC (BVI) 及華夏公司直接及間接持有 100% 之非屬中華民國之公司間其資金貸與之限額，於 Krystal 不得超過該公司最近期淨值 250% 為限，於 CGPC (BVI) 不得超過該公司最近期淨值 100% 為限，此資金貸與總限額係採用一〇〇年十二月三十一日之淨值計算。

註三：資金貸與性質 1. 有業務往來者。2. 有短期融通資金之必要者。

註四：金額係按一〇〇年十二月三十一日之即期匯率換算。

台灣聚合化學品股份有限公司及其子公司

為他人背書保證

民國一〇〇年度

附表二

單位：除另予註明者外，為新台幣仟元

編號	背書保證者 公司名稱	被背書保證對象		對單一企業背書 保證之限額	本期最高背書 保證餘額	期末背書 保證餘額	以財產擔保之 背書保證金額	累計背書保證金 額佔最近期財務 報表淨值之比率	背書保證最高限額 (註)
		公司名稱	關係						
0	台灣聚合化學品 股份有限公司	聯聚國際投資股份有限 公司	直接持有普通股股權超過百 分之五十之子公司	\$ 9,747,629	\$ 4,621,468	\$ 4,621,468	無	28.45%	\$ 9,747,629
		Forum Pacific Trading Ltd.	昌隆公司直接持有普通股權 超過百分之五十之子公司	9,747,629	393,575 (USD 13,000 仟元)	211,925 (USD 7,000 仟元)	無	1.30%	9,747,629
		昌隆貿易股份有限公司	直接持有普通股股權超過百 分之五十之子公司	9,747,629	140,550 (USD 2,000 仟元) (NTD 80,000 仟元)	110,550 (USD 2,000 仟元) (NTD 50,000 仟元)	無	0.68%	9,747,629

註：本公司背書保證之總額及對單一企業背書保證之金額均以不超過本公司淨值百分之六十為限。此背書保證最高限額係按一〇〇年底之淨值計算。

台灣聚合化學品股份有限公司及其子公司

越峯電子材料股份有限公司

為他人背書保證

民國一〇〇年度

附表二之一

單位：除另予註明者外，
為新台幣仟元

編號	背書保證者 公司名稱	被背書保證對象 公司名稱	關係	對單一企業 背書保證之限額 (註二)	本期最高背書 保證餘額	期末背書保證餘額 (註三)	以財產擔保之 背書保證金額	累計背書保證金額 佔最近期財務報表 淨值之比率(註一)	背書保證最高限額 (註二)
0	越峯電子材料股份有限公司	越峰電子(昆山)有限公司	ACME(Cayman)之 子公司	\$ 8,603,304	\$ 1,240,497 (美金 40,900 仟元)	\$ 1,147,423 (美金 37,900 仟元)	無	40.01%	\$ 8,603,304
		越峰電子(廣州)有限公司	GAEL 之子公司	8,603,304	1,268,520 (美金 44,000 仟元)	1,223,715 (美金 40,420 仟元)	無	42.67%	8,603,304
		ACME Ferrite Products Sdn. Bhd.	ACME (Cayman) 之子公司	8,603,304	121,920 (美金 4,000 仟元)	121,100 (美金 4,000 仟元)	無	4.22%	8,603,304
		台聚光電股份有限公司	子公司	8,603,304	1,570,000	1,570,000	無	54.75%	8,603,304

註一：採用越峯公司一〇〇年十二月三十一日之淨值計算。

註二：越峯公司對外背書保證之總額及對單一企業背書保證之限額以不超過越峯公司淨值百分之三百為限。此背書保證最高限額係採用一〇〇年十二月三十一日之淨值計算。

註三：實際動用金額資訊請參閱越峯公司合併財務報表附註十四及十六。

台灣聚合化學品股份有限公司及其子公司

順昶塑膠股份有限公司

為他人背書保證

民國一〇〇年度

附表二之二

單位：除另予註明者外，為新台幣仟元

編號	背書保證者 公司名稱	被背書保證對象 公司名稱	關係	對單一企業 背書保證之限額 (註一)	本年度最高背書 保證餘額	年底背書保證餘額 (註二)	以財產擔保之 背書保證金額	累計背書保證金額 佔最近期財務報表 淨值之比率	背書保證最高限額 (註一)
0	順昶塑膠股份有限公司	Forever Young Company Limited	子公司	\$ 3,512,781	\$ 1,852,360 (USD 61,184,492)	\$ 1,728,888 (USD 57,106,111)	\$ -	73.83%	\$ 3,512,781
0	順昶塑膠股份有限公司	順昶塑膠(新加坡)私人有限公司	子公司	3,512,781	166,198 (USD 5,489,627)	90,825 (USD 3,000,000)	-	3.88%	3,512,781
0	順昶塑膠股份有限公司	順昶塑膠(馬來西亞)有限公司	孫公司	3,512,781	90,825 (USD 3,000,000)	90,825 (USD 3,000,000)	-	3.88%	3,512,781
0	順昶塑膠股份有限公司	順昶塑膠(昆山)有限公司	孫公司	3,512,781	544,950 (USD 18,000,000)	544,950 (USD 18,000,000)	-	23.27%	3,512,781
0	順昶塑膠股份有限公司	順昶塑膠(南通)有限公司	孫公司	3,512,781	211,925 (USD 7,000,000)	211,925 (USD 7,000,000)	-	9.05%	3,512,781
0	順昶塑膠股份有限公司	順昶先進能源股份有限公司	子公司	3,512,781	410,669 (USD 13,564,626)	250,550 (USD 8,275,805)	-	10.70%	3,512,781
0	順昶塑膠股份有限公司	順昶塑膠(印度)有限公司	孫公司	3,512,781	90,825 (USD 3,000,000)	-	-	-	3,512,781
						<u>\$ 2,917,963</u>			

註一：順昶公司對單一企業背書保證之限額以不超過順昶公司淨值之百分之一百五十為限。

註二：截至一〇〇年十二月三十一日止，實際動用金額資訊請參閱順昶公司合併財務報表附註二一。

註三：外幣金額係按一〇〇年底即期匯率換算。



台灣聚合化學品股份有限公司及其子公司

華夏海灣塑膠股份有限公司

為他人背書保證

民國一〇〇年度

附表二之三

單位：除另予註明者外，為新台幣仟元

編號	背書保證者 公司名稱	被背書保證對象 公司名稱	關係	對單一企業 背書保證之限額 (註二)	本年度最高背書 保證餘額(註三)	年底背書保證餘額 (註三)	以財產擔保之 背書保證金額	累計背書保證 金額佔淨值之 比率(註一)	背書保證最高限額 (註二)
0	華夏海灣塑膠股份有限公司	華夏聚合股份有限公司	子公司	\$ 7,244,579	\$ 2,650,000	\$ 2,650,000(註五)	無	54.87%	\$ 7,244,579
0	華夏海灣塑膠股份有限公司	台灣氯乙烯工業股份有限公司	子公司	7,244,579	2,566,513	2,366,513(註六)	\$ 120,000 (註四)	49.00%	7,244,579
0	華夏海灣塑膠股份有限公司	Krystal Star International Corporation	子公司	7,244,579	300,000	300,000(註七)	無	6.21%	7,244,579
0	華夏海灣塑膠股份有限公司	CGPC(BVI) Holding Co., Ltd.	子公司	7,244,579	100,000	100,000(註八)	無	2.07%	7,244,579
0	華夏海灣塑膠股份有限公司	華夏塑膠(中山)有限公司	孫公司	7,244,579	227,063 (美金 7,500 仟元)	227,063(註九) (美金 7,500 仟元)	無	4.70%	7,244,579
						<u>\$ 5,643,576</u>			

註一：採用華夏公司一〇〇年十二月三十一日之淨值計算。

註二：華夏公司對外背書保證之總額以不超過華夏公司淨值百分之一百五十為限。此背書保證最高限額係採用華夏公司一〇〇年十二月三十一日之淨值計算。

註三：外幣金額係按一〇〇年十二月三十一日之即期匯率換算。

註四：係以封閉型基金受益憑證質押作為擔保。

註五：截至一〇〇年十二月三十一日止，實際動支金額為 1,172,718 仟元。

註六：截至一〇〇年十二月三十一日止，實際動支金額為 683,918 仟元。

註七：截至一〇〇年十二月三十一日止，實際動支金額為 50,771 仟元。

註八：截至一〇〇年十二月三十一日止，未有實際動支。

註九：截至一〇〇年十二月三十一日止，實際動支金額為 151,375 仟元。

台灣聚化學品股份有限公司及其子公司

台達化學工業股份有限公司

為他人背書保證

民國一〇〇年度

附表二之四

單位：除另予註明者外，
為新台幣仟元

編號	背書保證者 公司名稱	被背書保證對象 公司名稱	關係	對單一企業 背書保證之限額	本期最高背書 保證餘額 (註一)	期末背書保證餘額 (註一)	以財產擔保之 背書保證金額	累計背書保證金額 佔最近期財務報表 淨值之比率	背書保證最高限額
0	台達化學工業股份 有限公司	TAITA (BVI) Holding Co., Ltd.	直接持有普通股股權 百分之百之子公司	\$ 8,354,688	\$ 3,300,900 (USD 76,000 仟元) (NTD 1,000,000 仟元)	\$ 2,819,525(註四) (USD 71,000 仟元) (NTD 670,000 仟元)	\$ -	67.50%	對單一企業與背書保證 總額皆為本公司淨值 200%，即\$8,354,688
0	台達化學工業股份 有限公司	台達化工(中山)有限 公司	本公司之子公司直接 持有普通股股權百 分之百之子公司	8,354,688	1,453,200 (USD 48,000 仟元)	1,453,200(註五) (USD 48,000 仟元)	-	34.79%	對單一企業與背書保證 總額皆為本公司淨值 200%，即\$8,354,688
0	台達化學工業股份 有限公司	台達化工(天津)有限 公司	本公司之子公司直接 持有普通股股權百 分之百之子公司	8,354,688	1,438,063 (USD 47,500 仟元)	1,286,688(註六) (USD 42,500 仟元)	-	30.80%	對單一企業與背書保證 總額皆為本公司淨值 200%，即\$8,354,688
1	台達化工(中山) 有限公司	台達化工(天津)有限 公司	母公司相同	829,120 (註二)	192,196 (RMB 40,000 仟元)	192,196(註七) (RMB 40,000 仟元)	-	23.18%	對單一企業與背書保證 總額皆為公司淨值 100%，即\$829,120 (註二)
2	台達化工(天津) 有限公司	台達化工(中山)有限 公司	母公司相同	1,010,923 (註三)	240,245 (RMB 50,000 仟元)	240,245(註七) (RMB 50,000 仟元)	-	23.76%	對單一企業與背書保證 總額皆為公司淨值 100%，即\$1,010,923 (註三)

註一：本年度背書保證餘額係依一〇〇年底之匯率換算。

註二：台達化工(中山)有限公司係依一〇〇年底之財務報表計算，原幣金額為人民幣 172,558 仟元。

註三：台達化工(天津)有限公司係依一〇〇年底之財務報表計算，原幣金額為人民幣 210,396 仟元。

註四：截至一〇〇年十二月三十一日止，實際動支金額為 966,822 仟元。

註五：截至一〇〇年十二月三十一日止，實際動支金額為 908,250 仟元。

註六：截至一〇〇年十二月三十一日止，實際動支金額為 756,875 仟元。

註七：截至一〇〇年十二月三十一日止，未有實際動支金額。



台灣聚合化學品股份有限公司及其子公司

華運倉儲實業股份有限公司

為他人背書保證

民國一〇〇年度

附表二之五

單位：除另有註明者外
，係新台幣仟元

編號	背書保證者 公司名稱	被背書保證對象 公司名稱	關係	對單一企業 背書保證之限額	本年度最高背書 保證餘額	年底背書保證餘額	以財產擔保之 背書保證金額	累計背書保證金額 佔最近期財務報表 淨值之比率	背書保證最高限額
0	華運倉儲實業股 份有限公司	台達化學工業股份 有限公司	對本公司採權益法 評價之投資公司	\$ 355,784	\$ 16,421	\$ 8,735	\$ 8,735	1.46%	\$ 355,784

註：華運公司背書保證之總額及對單一企業背書保證之金額均以不超過股權淨值百分之六十為限，股權淨值係以一〇〇年底之金額計算。

台灣聚合化學品股份有限公司及其子公司

期末持有有價證券情形

民國一〇〇年十二月三十一日

附表三

單位：除另予註明者外，為新台幣仟元

持有之公司	有價證券及名稱	與有價證券發行人之關係	帳列科目	期末				備註	
				股數／單位數	帳面金額	持股比率(%)	市價或股權淨值		年度中最高股數／單位數
台灣聚合化學品股份有限公司	股票								
	台聚投資股份有限公司	採權益法評價之被投資公司	採權益法之長期股權投資	87,250,800	\$ 861,212	100.00	\$ 861,212	87,250,800	註三
	Swanlake Traders Ltd.	"	"	30,000,000	575,655	100.00	589,301	30,000,000	註三
	台聚(香港)有限公司	"	"	159,999	140,734	100.00	140,734	159,999	註三
	台聚管理顧問股份有限公司	"	"	190,000	1,072	100.00	1,072	190,000	註三
	昌隆貿易股份有限公司	"	"	2,698,080	29,371	99.93	29,371	2,698,080	註三
	聯聚國際投資股份有限公司	"	"	275,519,532	3,164,276	100.00	3,888,151	275,519,532	註三
	聚利創業投資股份有限公司	"	"	49,000,000	353,691	70.00	353,691	49,000,000	註三
	越峯電子材料股份有限公司	"	"	44,792,444	771,345	27.27	1,926,075	44,792,444	註三
	順昶塑膠股份有限公司	"	"	52,860,767	945,295	40.58	950,272	52,860,767	註三
	Unic Insurance Ltd.	"	"	65,900	20,277	20.00	20,277	65,900	註三
	中華電訊科技股份有限公司	"	"	1,351,229	(2,415)	11.26	(1,452)	1,351,229	註一及三
	鑫特材料科技股份有限公司	"	"	1,825,000	7,988	30.42	7,988	1,825,000	註三
	世界先進積體電路股份有限公司	—	備供出售金融資產—流動	6,286,842	66,326	0.39	66,326	6,286,842	
	友達光電股份有限公司	—	備供出售金融資產—非流動	10,514,006	136,682	0.12	136,682	10,514,006	
	世界先進積體電路股份有限公司	—	"	16,053,501	169,365	0.99	169,365	16,053,501	
	中鼎工程股份有限公司	—	"	15,647,875	646,257	2.23	646,257	15,647,875	
	漢通創業投資股份有限公司	本公司董事長為其董事	以成本衡量之金融資產—非流動	22,751,122	247,005	17.18	-	22,751,122	
	菲律賓 H&Q 創業投資股份有限公司	—	"	243,266	2,710	2.43	-	243,266	
	Teratech Corp.	—	"	110,000	18,286	0.71	-	110,000	
	信東生技股份有限公司	—	"	471,243	7,812	0.34	-	471,243	
	國喬石油化學股份有限公司	—	公平價值變動列入損益之金融資產—流動	600,000	7,800	-	7,800	600,000	
	大統益股份有限公司	—	"	200,000	9,460	-	9,460	200,000	
	和桐化學股份有限公司	—	"	1,120,000	16,688	-	16,688	1,120,000	
	鴻海精密工業股份有限公司	—	"	211,811	17,559	-	17,559	211,811	

(接次頁)



(承前頁)

持有之公司	有價證券及名稱	與有價證券發行人之關係	帳列科目	期		末		年度中最高股數 ／單位數	備註
				股數／單位數	帳面金額	持股比例 (%)	市價或股權淨值		
	矽品精密工業股份有限公司	—	公平價值變動列入損益 之金融資產－流動	50,000	\$ 1,355	-	\$ 1,355	50,000	
	國巨股份有限公司	—	〃	1,196,000	9,377	-	9,377	1,196,000	
	光磊科技股份有限公司	—	〃	466,812	5,275	-	5,275	466,812	
	宏碁電腦股份有限公司	—	〃	150,000	5,265	-	5,265	150,000	
	華碩電腦股份有限公司	—	〃	24,382	5,254	-	5,254	24,382	
	耀華電子股份有限公司	—	〃	500,000	6,050	-	6,050	500,000	
	毅嘉科技股份有限公司	—	〃	222,000	4,074	-	4,074	622,000	
	裕民航運股份有限公司	—	〃	100,000	4,485	-	4,485	100,000	
	中華航空股份有限公司	—	〃	500,000	6,600	-	6,600	500,000	
	富邦金融控股股份有限公司	—	〃	300,000	9,615	-	9,615	300,000	
	中華開發金融控股股份有限公司	—	〃	151,714	1,300	-	1,300	244,233	
	元大金融控股股份有限公司	—	〃	545,864	8,434	-	8,434	545,864	
	新光金融控股股份有限公司	—	〃	123,169	1,057	-	1,057	123,169	
	欣興電子股份有限公司	—	〃	200,000	7,120	-	7,120	200,000	
	台灣晶技股份有限公司	—	〃	203,999	7,079	-	7,079	203,999	
	華晶科技股份有限公司	—	〃	202,024	4,869	-	4,869	202,024	
	緯創資通股份有限公司	—	〃	209,988	8,053	-	8,053	209,988	
	和碩聯合科技股份有限公司	—	〃	53,794	1,772	-	1,772	53,794	
	榮剛材料科技股份有限公司	—	〃	115,046	2,807	-	2,807	115,046	
	中強光電股份有限公司	—	〃	158,080	3,241	-	3,241	158,080	
	廣明光電股份有限公司	—	〃	200,000	3,800	-	3,800	200,000	
	南亞電路板股份有限公司	—	〃	43,134	2,653	-	2,653	43,134	
	中鼎工程股份有限公司	—	〃	157,781	6,516	-	6,516	157,781	
	受益憑證								
	華南永昌鳳翔貨幣市場基金	—	公平價值變動列入損益 之金融資產－流動	9,705,605	152,581	-	152,581	15,956,229	
	群益安穩貨幣市場基金	—	〃	3,034,305	47,193	-	47,193	3,812,430	
	日盛貨幣市場基金	—	〃	15,573,870	222,073	-	222,073	16,997,530	
	復華貨幣市場基金	—	〃	3,846,162	53,662	-	53,662	3,846,162	
	台新 1699 貨幣市場基金	—	〃	12,506,479	162,973	-	162,973	12,506,479	
	第一金台灣貨幣市場基金	—	〃	3,418,086	50,376	-	50,376	13,708,277	
	聯邦貨幣市場基金	—	〃	4,259,766	54,257	-	54,257	4,259,766	
	復華有利貨幣市場基金	—	〃	2,154,971	28,039	-	28,039	3,902,215	
	台新大眾貨幣市場基金	—	〃	8,695,927	119,053	-	119,053	14,097,683	
	未來資產所羅門貨幣市場基金	—	〃	2,473,823	30,123	-	30,123	4,179,170	

(接次頁)

(承前頁)

持有之公司	有價證券及名稱	與有價證券發行人之關係	帳列科目	期		末		年度中最高股數 / 單位數	備註
				股數/單位數	帳面金額	持股比率 (%)	市價或股權淨值		
	元大萬泰貨幣市場基金	—	公平價值變動列入損益 之金融資產—流動	15,704,116	\$ 229,376	-	\$ 229,376	17,210,117	
	華南永昌麒麟貨幣市場基金	—	"	4,339,713	50,247	-	50,247	18,795,688	
	寶來得寶貨幣市場基金	—	"	4,787,317	55,480	-	55,480	4,787,317	
	保德信貨幣市場基金	—	"	3,277,378	50,027	-	50,027	3,286,728	
	兆豐國際寶鑽貨幣市場基金	—	"	25,015,323	301,812	-	301,812	25,015,323	
	凱基凱旋貨幣市場基金	—	"	1,574,282	17,613	-	17,613	4,590,827	
	摩根 JF 第一貨幣市場基金	—	"	2,054,260	30,111	-	30,111	3,534,627	
	第一金全家福貨幣市場基金	—	"	1,433,480	246,648	-	246,648	1,464,136	
	保誠威寶貨幣市場基金	—	"	3,848,056	50,440	-	50,440	3,848,056	
	台新真吉利貨幣市場基金	—	"	4,685,186	50,294	-	50,294	9,385,191	
	寶來得利貨幣市場基金	—	"	3,184,932	50,098	-	50,098	3,289,576	
	富邦吉祥貨幣市場基金	—	"	17,074,895	258,577	-	258,577	17,074,895	
	安泰 ING 貨幣市場基金	—	"	3,191,735	50,227	-	50,227	3,191,735	
	永豐貨幣市場基金	—	"	2,243,063	30,184	-	30,184	16,125,839	
	德銀遠東 DWS 台灣貨幣市場基金	—	"	2,181,070	24,586	-	24,586	4,408,281	
	匯達貨幣市場基金	—	"	1,937,261	28,239	-	28,239	3,459,489	
	受益證券								
	國泰一號不動產投資信託基金	—	公平價值變動列入損益 之金融資產—流動	4,900,000	68,992	-	68,992	4,900,000	
	新光一號不動產投資信託基金	—	"	3,000,000	32,820	-	32,820	3,000,000	
	富邦二號不動產投資信託基金	—	"	8,000,000	92,000	-	92,000	8,000,000	
	國泰二號不動產投資信託基金	—	"	2,500,000	31,475	-	31,475	2,500,000	
	駿馬一號不動產投資信託基金	—	"	5,000,000	50,750	-	50,750	5,000,000	
聯聚國際投資股份有限公司	股票 台達化學工業股份有限公司	採權益法評價之 被投資公司	採權益法之長期股權投 資	114,437,858	1,789,002	36.67	1,531,957	114,437,858	註三
	亞洲聚合股份有限公司	"	"	126,608,622	3,401,047	32.35	2,882,277	126,608,622	註三
	華夏海灣塑膠股份有限公司	"	"	102,799,317	1,298,432	24.20	1,168,756	102,799,317	註三
	亞洲聚合股份有限公司	—	備供出售金融資產—非 流動	14,622,750	449,649	3.74	449,649	14,622,750	註三
Swanlake Traders Ltd.	股票 ACME Electronics (Cayman) Corp.	採權益法評價之 被投資公司	採權益法之長期股權投 資	5,609,231	179,772 USD5,938 仟元	11.23	179,772 USD5,938 仟元	5,609,231	註三

(接次頁)



(承前頁)

持有之公司	有價證券及名稱	與有價證券發行人之關係	帳列科目	期		末		年度中最高股數 單位數	備註
				股數 / 單位數	帳面金額	持股比率 (%)	市價或股權淨值 單位數		
台聚投資股份有限公司	USI Trading (Shanghai) Co., Ltd.	採權益法評價之被投資公司	採權益法之長期股權投資	-	\$ 119,639 USD 3,952 仟元	100.00	\$ 119,639 USD 3,952 仟元	-	註三
	Universal Semiconductor Corp.	"	"	15,000,000	23,559 USD 778 仟元	100.00	23,559 USD 778 仟元	15,000,000	註三
	SOHOware Inc.	-	以成本衡量之金融資產-非流動	1,150,000	-	1.05	-	1,150,000	註二
	TGF Linux Communications Inc.	-	"	300,000	-	2.14	-	300,000	註二
	New World Technology Fund Corp.	-	"	76	62,290 USD 2,057 仟元	14.56	62,290 USD 2,057 仟元	76	
	股票								
	聚利管理顧問股份有限公司	採權益法評價之被投資公司	採權益法之長期股權投資	368,000	6,913	46.00	6,913	368,000	註三
	越峯電子材料股份有限公司	"	"	14,931,190	270,163	9.09	270,163	14,931,190	註三
	中華電訊科技股份有限公司	"	"	2,025,439	(2,177)	16.88	(2,177)	2,025,439	註一及三
	上華電訊股份有限公司	"	"	1,071,429	9,482	35.71	9,482	1,071,429	註三
	順昶先進能源股份有限公司	"	"	3,000,000	21,097	15.00	21,097	3,000,000	註三
	中華開發金融控股股份有限公司	-	備供出售金融資產-流動	2,584,673	22,151	0.02	22,151	2,584,673	
	友達光電股份有限公司	-	"	1,266,061	16,459	0.01	16,459	1,266,061	
	友達光電股份有限公司	-	備供出售金融資產-非流動	1,266,061	16,459	0.01	16,459	1,266,061	
	世界先進積體電路股份有限公司	-	"	1,078,657	11,380	0.06	11,380	1,078,657	
	合晶科技股份有限公司	-	"	3,354,323	62,223	1.19	62,223	3,354,323	
	陽光能源控股有限公司	-	"	11,768,500	35,773	0.52	35,773	11,768,500	
	順昶塑膠股份有限公司	董事長相同	以成本衡量之金融資產-非流動	180,176	1,328	0.14	-	180,176	註三
	和喬科技股份有限公司	-	"	13,180	306	-	-	13,180	
	大中票券金融股份有限公司	-	"	452,367	4,000	0.10	-	452,367	
信東生技股份有限公司	-	"	1,085,816	18,000	0.77	-	1,034,111		
太極影音科技股份有限公司	-	"	38,640	900	0.07	-	38,640		
合晶光電股份有限公司	-	"	800,000	24,000	1.45	-	800,000		
Boldworks Inc.	-	"	300,000	-	-	-	300,000	註二	
TGF Linux Communication, Inc.	-	"	200,000	-	-	-	200,000		

(接次頁)

(承前頁)

持有之公司	有價證券及名稱	與有價證券發行人之關係	帳列科目	期		末		年度中最高股數 ／單位數	備註
				股數／單位數	帳面金額	持股比例 (%)	市價或股權淨值		
	Silicon Technology Investment (Cayman) Corp.	—	以成本衡量之金融資產—非流動	1,215,798	\$ 42,419	2.39	\$ -	1,215,798	
	!Hey Inc.	—	"	557,661	-	-	-	557,661	
	SOHOware 普通股	—	"	9,000,000	-	8.19	-	9,000,000	
	SOHOware Preferred A	—	"	4,950,000	-	4.51	-	4,950,000	
	SOHOware Preferred A (new)	—	"	700,000	-	-	-	700,000	
	SOHOware Preferred D	—	"	7,725,000	-	7.03	-	7,725,000	
	SOHOware Preferred E	—	"	5,000,000	-	4.55	-	5,000,000	
	華夏海灣塑膠股份有限公司	董事長相同	公平價值變動列入損益之金融資產—流動	785	7	-	7	785	註三
	亞洲聚合股份有限公司	"	"	1,110,960	34,162	0.28	34,162	1,110,960	註三
	台達化學工業股份有限公司	"	"	289,677	3,230	0.09	3,230	289,677	註三
	鴻海精密工業股份有限公司	—	"	130,345	10,806	-	10,806	130,345	
	光磊科技股份有限公司	—	"	66,687	754	-	754	66,687	
	華碩電腦股份有限公司	—	"	10,583	2,281	-	2,281	10,583	
	台新金融控股股份有限公司	—	"	274,398	2,881	-	2,881	1,061,447	
	和碩聯合科技股份有限公司	—	"	23,349	769	-	769	23,349	
	新日光能源科技股份有限公司	—	"	1,498,480	28,546	-	28,546	1,498,480	
	中鼎工程股份有限公司	—	"	44,429	1,835	-	1,835	44,429	
	台灣表面黏著科技股份有限公司	—	"	55,000	3,283	-	3,283	100,000	
	香港聯太工業股份有限公司	—	"	6,328,000	5,179	-	5,179	6,328,000	
	可轉換公司債 啓基一	—	公平價值變動列入損益之金融資產—流動	50,000	4,775	-	4,775	50,000	
	受益憑證 新光吉星貨幣市場基金	—	公平價值變動列入損益之金融資產—流動	1,429,642	21,374	-	21,374	1,429,642	
	元大萬泰貨幣市場基金	—	"	2,440,712	35,649	-	35,649	2,991,375	
	兆豐國際寶鑽貨幣市場基金	—	"	90,717	1,095	-	1,095	365,767	
	匯豐富泰二號貨幣市場基金	—	"	106,244	1,554	-	1,554	126,849	
	富邦吉祥貨幣市場基金	—	"	3,267,238	49,478	-	49,478	3,267,238	
	國泰台灣貨幣市場基金	—	"	4,877,584	58,783	-	58,783	4,877,584	
	復華貨幣市場基金	—	"	1,652,161	23,050	-	23,050	1,652,161	
	受益證券 國泰二號不動產投資信託基金	—	公平價值變動列入損益之金融資產—流動	750,000	9,443	-	9,443	750,000	

(接次頁)



(承前頁)

持有之公司	有價證券及名稱	與有價證券發行人之關係	帳列科目	期		持股比率 (%)	未		備註
				股數 / 單位數	帳面金額		市價或股權淨值	年度中最高股數 / 單位數	
中華電訊科技公司	股票 BRITE STAR 公司股權	直接持股 100% 股權之子公司	採權益法之長期股 權投資	7,200,000	\$ -	100.00	\$ -	7,200,000	註三
BRITE STAR公司	股票 SOHOware Inc.公司股權	-	以成本衡量之金融 資產-非流動	4,500,000	-	4.74	-	4,500,000	註二
聚利創業投資股份 有限公司	股票 合晶科技股份有限公司	-	備供出售金融資產 - 流動	2,064,235	38,292	0.73	38,292	2,064,235	
	神達電腦股份有限公司	-	"	2,678,224	24,747	0.17	24,747	2,678,224	
	振維電子股份有限公司	-	"	600,926	6,610	1.16	6,610	600,926	
	新日光能源科技股份有限公司	-	"	4,593,286	87,502	1.53	87,502	4,593,286	
	泰博科技股份有限公司	-	"	84,000	3,343	0.13	3,343	84,000	
	康普材料科技股份有限公司	-	"	848,335	18,833	1.91	18,833	848,335	
	中華電訊科技股份有限公司	採權益法評價之 被投資公司	採權益法之長期股 權投資	1,891,912	(2,033)	15.77	(2,033)	1,891,912	註一及三
	上華電訊股份有限公司	"	"	857,142	7,586	28.57	7,586	857,142	註三
	鑫特材料科技股份有限公司	"	"	900,000	3,939	15.00	3,939	900,000	註三
	漢威光電股份有限公司	-	以成本衡量之金融 資產-非流動	770,000	7,703	1.08	-	770,000	
	信東生技股份有限公司	-	"	1,086,125	18,005	0.77	-	1,086,125	
	太極影音科技股份有限公司	-	"	862,960	20,100	1.66	-	862,960	
	生鑫源電子股份有限公司	-	"	200,000	-	5.00	-	200,000	註二
	奇鈦科技股份有限公司	-	"	410,467	8,010	1.70	-	410,467	
	Teratech Corp.	-	"	90,000	14,948	0.58	-	90,000	
	友嘉實業股份有限公司	-	"	1,011,158	12,123	0.64	-	1,011,158	
	台灣麗偉電腦機械股份有限公司	-	"	419,753	3,651	0.68	-	419,753	
	碩達科技股份有限公司	-	"	139,320	9,582	0.23	-	139,320	
	有化科技股份有限公司	-	"	594,594	20,400	1.00	-	594,594	
	B4 Composites, Inc.	-	"	4,000	-	4.00	-	4,000	註二
	智盛全球股份有限公司	-	"	530,250	27,055	0.75	-	530,250	
	合晶光電股份有限公司	-	"	653,658	12,610	1.19	-	653,658	

(接次頁)

(承前頁)

持有之公司	有價證券及名稱	與有價證券發行人之關係	帳列科目	期			末		備註	
				股數/單位數	帳面金額	持股比例(%)	市價或股權淨值	年度中最高股數/單位數		
聚利管理顧問股份有限公司	Preferred Stock	—	以成本衡量之金融資產—非流動	750,000	\$ -	0.68	\$ -	750,000	註二	
	SOHware Inc.			600,000	-	4.26	-	600,000	註二	
	TGF Linux Communications Inc.			167,000	-	1.20	-	167,000	註二	
	INTERGRAFX, INC.			26,778,346	51,206	9.70	-	26,778,346	註二	
	Neuro Sky, Inc.			500,000	-	0.45	-	500,000	註二	
	IWICS, INC			—	—	—	—	—	—	—
	受益憑證			—	—	—	—	—	—	—
	國泰台灣貨幣市場基金			537,456	6,477	-	6,477	1,115,800	—	
	兆豐國際寶鑽貨幣市場基金			181,731	2,193	-	2,193	181,731	—	
	股票			—	—	—	—	—	—	—
聚利管理顧問股份有限公司	Sohware Inc.特別股 B2	—	以成本衡量之金融資產—非流動	5,277,560	-	4.80	-	-	註二	
	Sohware Inc.特別股 C	—	—	1,250,458	-	1.14	-	-	註二	
	受益憑證	—	—	—	—	—	—	—	—	
	復華貨幣市場基金	245,103	3,420	-	3,420	245,103	—			
	元大萬泰貨幣市場基金	223,021	3,257	-	3,257	223,021	—			
	兆豐國際寶鑽貨幣市場基金	783,876	9,457	-	9,457	1,041,820	—			
	—	—	—	—	—	—	—	—		
上華電訊股份有限公司	受益憑證	—	—	—	—	—	—	—		
	兆豐國際寶鑽貨幣市場基金	752,739	9,082	-	9,082	752,739	—			
昌隆貿易股份有限公司	股票	採權益法評價之被投資公司	採權益法之長期股權投資	220,000	36,051	100.00	36,051	220,000	註三	
	Forum Pacific Trading Ltd.			73,074	928	-	928	73,074	—	
鑫特材料科技股份有限公司	股票	—	公平價值變動列入損益之金融資產—流動	—	—	—	—	—	—	
	聯華電子股份有限公司			—	—	—	—	—	—	
鑫特材料科技股份有限公司	受益憑證	—	公平價值變動列入損益之金融資產—流動	1,962,250	21,064	-	21,064	2,055,690.50	—	
	台新真吉利貨幣市場基金			—	—	—	—	—	—	

註一：該公司持續虧損，惟因該公司屬本公司已達控制能力之被投資公司，因是本公司持續認列投資損失，長期股權投資貸餘則轉列其他負債項下。

註二：已全數提列永久性跌價損失。

註三：帳面價值於編製合併財務報表時，業已全數沖銷。



台灣聚合化學品股份有限公司及其子公司

越峯電子材料股份有限公司

期末持有有價證券情形

民國一〇〇年十二月三十一日

附表三之一

單位：除另予註明者外，
為新台幣仟元

持有之公司	有價證券及名稱	與有價證券發行人之關係	帳列科目	期末				最高持股股數	備註
				股數/單位數	帳面金額	持股比例	市價		
越峯電子材料股份有限公司	股票								
	台聚光電股份有限公司	本公司之子公司	採權益法之長期股權投資	81,406,000	\$ 1,331,616	88.40%	不適用	81,406,000	註
	ACME Electronics (Cayman) Corp.	本公司之子公司	採權益法之長期股權投資	25,621,692	822,093	51.27%	不適用	25,621,692	註
	Golden Amber Enterprises Limited	本公司之子公司	採權益法之長期股權投資	19,800,000	653,045	100%	不適用	19,800,000	註
	ACME Electronics (BVI) Corp.	本公司之子公司	採權益法之長期股權投資	730,000	892	100%	不適用	730,000	註
ACME Electronics (Cayman) Corp.	越峰電子(昆山)有限公司	ACME (Cayman)之子公司	採權益法之長期股權投資	不適用	USD 39,101 仟元	100%	不適用	不適用	註
	ACME Components (Malaysia) Sdn. Bhd.	ACME (Cayman)之子公司	採權益法之長期股權投資	39,600,000	USD 14,526 仟元	100%	不適用	39,600,000	註
Golden Amber Enterprises Limited	越峰電子(廣州)有限公司	GAEL 之子公司	採權益法之長期股權投資	不適用	659,477	100%	不適用	不適用	註
ACME Components (Malaysia) Sdn. Bhd.	ACME Ferrite Products Sdn. Bhd.	ACME (MA)之子公司	採權益法之長期股權投資	5,500,000	MYR 14,924 仟元	100%	不適用	5,500,000	註
	ACME Magnetic Products Sdn. Bhd.	ACME (MA)之子公司	採權益法之長期股權投資	5,500,000	MYR 12,228 仟元	100%	不適用	5,500,000	註
	ACME Procurement Services Sdn. Bhd.	ACME (MA)之子公司	採權益法之長期股權投資	4,350,000	(MYR 2,064 仟元)	100%	不適用	4,350,000	註
	NWE Industrial Sdn. Bhd.	ACME (MA)之子公司	採權益法之長期股權投資	3	(MYR 145 仟元)	100%	不適用	3	註
台聚光電股份有限公司	受益憑證								
	復華貨幣市場基金	-	公平價值變動列入損益之金融資產-流動	367,971.50	5,134	-	\$ 5,134	3,608,232.50	-
	日盛貨幣市場基金	-	公平價值變動列入損益之金融資產-流動	3,159,959.82	45,059	-	45,059	3,525,148.41	-
	台新大眾貨幣市場基金	-	公平價值變動列入損益之金融資產-流動	3,291,278.40	45,060	-	45,060	3,673,580.30	-
	兆豐國際寶鑽貨幣市場基金	-	公平價值變動列入損益之金融資產-流動	4,175,330.48	50,376	-	50,376	4,175,330.48	-
	聯邦貨幣市場基金	-	公平價值變動列入損益之金融資產-流動	3,942,720.16	50,218	-	50,218	3,951,946.11	-
	元大萬泰貨幣市場基金	-	公平價值變動列入損益之金融資產-流動	3,085,404.10	45,066	-	45,066	3,439,972.50	-

註：帳面價值於編製合併財務報表時，業已全數沖銷。

台灣聚合化學品股份有限公司及其子公司

順昶塑膠股份有限公司

期末持有有價證券情形

民國一〇〇年十二月三十一日

附表三之二

單位：除另予註明者外，
為新台幣仟元

持有之公司	有價證券種類及名稱	與有價證券發行人之關係	帳列科目	期		持股比率	市價或股權淨值	未	年度中最高股數/單位	備註
				股數	帳面金額					
順昶塑膠股份有限公司	股票： Swanson International Ltd.	子公司	採權益法之長期股權投資	14,541,205	\$ 1,255,490	100.00%	\$ 1,255,490	14,541,205	註二	
	股票： 順昶塑膠（新加坡）私人有限公司	子公司	採權益法之長期股權投資	14,310,000	890,916	100.00%	890,916	14,310,000	註一	
	股權： 順昶塑膠（南通）有限公司	子公司	採權益法之長期股權投資	-	169,813	95.50%	169,813	-		
	股票： Forever Young Company Limited	子公司	採權益法之長期股權投資	50,000	137,247	100.00%	137,247	50,000	註一	
	股權： 順昶先進能源股份有限公司	子公司	採權益法之長期股權投資	14,000,000	98,454	70.00%	98,454	14,000,000		
	股票： Curtana Company Limited	子公司	採權益法之長期股權投資	1,599,999	8,185	100.00%	8,185	1,599,999		
	股票： Phoenix International Enterprise Ltd.	採權益法評價之被投資公司	採權益法之長期股權投資	1,485,000	5,581	50.00%	5,581	1,485,000		
股權： Swanson Plastics (India) Private Limited	採權益法評價之被投資公司	採權益法之長期股權投資	1	-	-	-	1	註四		
Swanson International Ltd.	股權： 順昶塑膠（昆山）有限公司	子公司	採權益法之長期股權投資	-	USD 28,260,745	100.00%	RMB 178,068,126	-	註一	
	股票： Sekisui Jushi Swanson Plastics Corporation	採權益法評價之被投資公司	採權益法之長期股權投資	-	-	-	-	-	註三	
Curtana Company Limited	股權： A.S. Holdings(UK) Limited	子公司	採權益法之長期股權投資	-	USD 16,265,070	100.00%	USD 16,265,070	-	註一	
	股權： 順昶塑膠（南通）有限公司	主要股東相同	採權益法之長期股權投資	-	HKD 2,053,289	4.50%	RMB 1,665,325	-	註一	
順昶塑膠（新加坡）私人有限公司	股權： 順昶塑膠（馬來西亞）公司	子公司	採權益法之長期股權投資	20,000,000	USD 12,706,863	100.00%	RM 40,292,449	20,000,000		
A.S. Holdings (UK)Limited	股權： Swanson Plastics (India) Private Limited	子公司	採權益法之長期股權投資	10,999,999	USD 811,940	100.00%	USD 811,940	10,999,999	註四	
	股權： 順安塗佈科技（昆山）有限公司	子公司	採權益法之長期股權投資	-	USD 16,634,521	100.00%	RMB 104,812,453	-	註一及二	

註一：係有限公司型態，無股數。

註二：順昶公司經經濟部投資審議委員會（投審會）核准透過 Swanson International Ltd.轉增資 A.S. Holdings (UK) Limited 間接增資順安塗佈科技（昆山）有限公司美金 5,100 仟元。

註三：Sekisui Jushi Swanson Plastics Corporation 已決議清算並於九十六年九月停止營運，並於一〇〇年五月清算完結。

註四：Swanson Plastics (India) Private Limited 係分別由順昶塑膠（新加坡）私人有限公司及順昶塑膠股份有限公司持有股數 10,999,999 股及 1 股。

註五：期末持有帳面金額業已於合併報表中沖銷。



台灣聚合化學品股份有限公司及其子公司

華夏海灣塑膠股份有限公司

期末持有有價證券情形

民國一〇〇年十二月三十一日

附表三之三

單位：除另予註明者外，為新台幣仟元

持有之公司	有價證券及名稱	與有價證券發行人之關係	帳列科目	期		市價或股權淨值	年度中最高股數	備註
				單位 / 股數	帳面金額			
華夏海灣塑膠股份有限公司	封閉型基金受益憑證							
	國泰一號不動產投資信託基金	—	公平價值變動列入損益之金融資產—流動	4,268,000	\$ 60,093	-	\$ 60,093	4,268,000 (註六)
	富邦二號不動產投資信託基金	—	公平價值變動列入損益之金融資產—流動	5,000,000	57,500	-	57,500	5,000,000 (註六)
	駿馬一號不動產投資信託基金	—	公平價值變動列入損益之金融資產—流動	5,000,000	50,750	-	50,750	5,000,000 (註一)
	新光一號不動產投資信託基金	—	公平價值變動列入損益之金融資產—流動	3,000,000	32,820	-	32,820	3,000,000 (註六)
	國泰二號不動產投資信託基金	—	公平價值變動列入損益之金融資產—流動	2,500,000	31,475	-	31,475	2,500,000 (註一)
	開放型基金受益憑證							
	兆豐國際寶鑽貨幣市場基金	—	公平價值變動列入損益之金融資產—流動	20,771,648	250,612	-	250,612	20,771,648 (註一)
	群益安穩貨幣市場基金	—	公平價值變動列入損益之金融資產—流動	3,219,730	50,076	-	50,076	3,266,652 (註一)
	台新真吉利貨幣市場基金	—	公平價值變動列入損益之金融資產—流動	4,664,658	50,074	-	50,074	4,666,051 (註一)
	寶來得寶貨幣市場基金	—	公平價值變動列入損益之金融資產—流動	4,751,147	55,061	-	55,061	8,641,052 (註一)
	寶來得利貨幣市場基金	—	公平價值變動列入損益之金融資產—流動	3,179,590	50,014	-	50,014	3,179,590 (註一)
	安泰 ING 鴻揚貨幣市場基金	—	公平價值變動列入損益之金融資產—流動	3,025,602	50,009	-	50,009	3,025,602 (註一)
	復華貨幣市場基金	—	公平價值變動列入損益之金融資產—流動	3,584,332	50,009	-	50,009	3,584,332 (註一)
	復華有利貨幣市場基金	—	公平價值變動列入損益之金融資產—流動	2,616,109	34,039	-	34,039	2,616,109 (註一)
	摩根富林明第一債券基金	—	公平價值變動列入損益之金融資產—流動	1,980,229	29,026	-	29,026	1,980,229 (註一)

(接次頁)

(承前頁)

持有之公司	有價證券及名稱	與有價證券發行人之關係	帳列科目	期			末年度中最高股數		備註
				單位 / 股數	帳面金額	持股比率	市價或股權淨值	單位數	
華夏海灣塑膠股份有限公司	未來資產所羅門貨幣市場基金	—	公平價值變動列入損益之金融資產—流動	2,381,774	\$ 29,002	-	\$ 29,002	4,128,478	(註一)
	德銀遠東 DWS 台灣貨幣市場基金	—	公平價值變動列入損益之金融資產—流動	2,441,489	27,521	-	27,521	2,667,686	(註一)
	匯達貨幣市場基金	—	公平價值變動列入損益之金融資產—流動	1,716,173	25,017	-	25,017	5,859,967	(註一)
	凱基凱旋貨幣市場基金	—	公平價值變動列入損益之金融資產—流動	1,430,311	16,002	-	16,002	5,395,210	(註一)
	永豐貨幣市場基金	—	公平價值變動列入損益之金融資產—流動	1,002,596	13,492	-	13,492	3,239,393	(註一)
	元大萬泰貨幣市場基金	—	公平價值變動列入損益之金融資產—流動	890,320	13,004	-	13,004	10,069,021	(註一)
	聯邦貨幣市場基金	—	公平價值變動列入損益之金融資產—流動	1,020,648	13,000	-	13,000	4,338,217	(註一)
	華頓平安貨幣市場基金	—	公平價值變動列入損益之金融資產—流動	628,394	7,001	-	7,001	628,869	(註一)
	股票								
	中華電信股份有限公司	—	公平價值變動列入損益之金融資產—流動	363,636	36,364	-	36,364	363,636	(註一)
	矽品精密工業股份有限公司	—	公平價值變動列入損益之金融資產—流動	411,000	11,138	0.01%	11,138	411,000	(註一)
	富邦金融控股股份有限公司	—	公平價值變動列入損益之金融資產—流動	178,467	5,720	-	5,720	178,467	(註一)
	合晶科技股份有限公司	—	備供出售金融資產—流動	209,532	3,887	0.07%	3,887	209,532	(註一)
	華夏聚合股份有限公司	子公司	採權益法之長期股權投資	80,000,000	654,079	100.00%	654,079	80,000,000	(註二、五及十)
	台灣氯乙烯工業股份有限公司	子公司	採權益法之長期股權投資	183,202,117	646,999	87.22%	646,999	183,202,117	(註二及十)
	CGPC (BVI) Holding Co., Ltd.	子公司	採權益法之長期股權投資	16,308,258	386,552	100.00%	386,552	16,308,258	(註二及十)
	華運倉儲實業股份有限公司	採權益法之被投資公司	採權益法之長期股權投資	11,495,367	197,658	33.33%	197,658	11,495,367	(註一)
	CGPC America Corporation	子公司	採權益法之長期股權投資	100	166,702	100.00%	166,702	100	(註一及十)
	Krystal Star International Corporation	子公司	採權益法之長期股權投資	5,780,000	152,800	100.00%	152,800	5,780,000	(註二及十)

(接次頁)



(承前頁)

持有之公司	有價證券及名稱	與有價證券發行人之關係	帳列科目	期末				年度中最高股數 單位/股數	備註
				單位/股數	帳面金額	持股比例	市價或股權淨值		
華夏海灣塑膠股份有限公司	越峯電子材料股份有限公司	與關係公司合計直接及間接持有普通股股權超過 20%之採權益法之被投資公司	採權益法之長期股權投資	2,888,519	\$ 50,432	1.76%	\$ 124,206	2,888,519	(註一)
	Unic Insurance Ltd.	採權益法之被投資公司	採權益法之長期股權投資	131,800	40,554	40.00%	40,554	131,800	(註一)
	C G Europe Ltd.	子公司	採權益法之長期股權投資	1,000	36,698	100.00%	36,698	1,000	(註一、八及十)
	鑫特材料科技股份有限公司	與關係公司合計直接及間接持有普通股股權超過 20%之採權益法之被投資公司	採權益法之長期股權投資	600,000	2,626	10.00%	2,626	600,000	(註一)
	China General Plastics (Hong Kong) Co., Ltd.	子公司	採權益法之長期股權投資	1,000	476	100.00%	476	1,000	(註一及十)
	中華電訊科技股份有限公司	與關係公司合計直接及間接持有普通股股權超過 20%之採權益法之被投資公司	採權益法之長期股權投資	119,619	-	1.00%	-	119,619	(註一及四)
台灣氯乙烯工業股份有限公司	開放型基金受益憑證 台新 1699 貨幣市場基金	-	公平價值變動列入損益之金融資產-流動	3,840,688	50,048	-	50,048	3,858,769	(註一)
	寶來得利貨幣市場基金	-	公平價值變動列入損益之金融資產-流動	1,080,841	17,001	-	17,001	3,122,053	(註一)
	安泰 ING 貨幣市場基金	-	公平價值變動列入損益之金融資產-流動	508,873	8,008	-	8,008	3,185,586	(註一)
	股票 亞洲聚合股份有限公司	主要股東與本公司相同	備供出售金融資產-非流動	85,860	2,640	-	2,640	85,860	(註一)
	聯華電子股份有限公司	-	公平價值變動列入損益之金融資產-流動	84,411	1,072	-	1,072	84,411	(註一)
	華夏聚合股份有限公司	開放型基金受益憑證 台新真吉利貨幣市場基金	-	公平價值變動列入損益之金融資產-流動	410,008	4,401	-	4,401	5,794,985
CGPC (BVI) Holding Co.,Ltd.	股票 Teratech Corporation	-	以成本衡量之金融資產-非流動	112,000	18,310	0.72%	-	112,000	(註一)
	Sohoware,Inc 優先股	-	以成本衡量之金融資產-非流動	100,000	-	-	-	100,000	(註一及三)

(接次頁)

(承前頁)

持有之公司	有價證券及名稱	與有價證券發行人之關係	帳列科目	期末					備註
				單位 / 股數	帳面金額	持股比例	市價或股權淨值	年度中最高股數 / 單位數	
	華夏塑膠(中山)有限公司	子公司	採權益法之長期股權投資	-	\$ 261,843	100.00%	\$ 261,843	-	(註二、九及十)
	World Star Investments Ltd.	子公司	採權益法之長期股權投資	6,395,000	98,109	100.00%	98,109	6,395,000	(註一、七及十)
	中山華聚塑化製品有限公司	子公司	採權益法之長期股權投資	-	31,004	100.00%	31,004	-	(註一、九及十)

註一：無因提供擔保、質押借款或其他依約而受限制使用之情事。

註二：請參閱華夏公司合併財務報表附註二六及附表三。

註三：係優先股，因此不予計算持股比例及股權淨值。

註四：認列虧損至長期股權投資之帳面餘額為零。

註五：截至一〇〇年十二月三十一日止，該公司尚未正式營運。

註六：華夏公司為子公司台氣公司提供背書保證，而質押予元大商業銀行股份有限公司。

註七：World Star 於九十九年五月與三河市博源商業地產投資有限公司簽訂華夏三河股權轉讓協議，總價款計人民幣 2,400 萬元，該股權轉移程序已於一〇〇年第四季完成，World Star 已認列處分利益美金 1,777 仟元。

註八：華夏公司董事會於一〇〇年八月二十二日決議通過解散子公司 C G Europe Ltd.，截至一〇〇年底止該公司尚未完成解散程序。

註九：華夏公司董事會於一〇〇年十月二十四日決議通過解散孫公司華夏中山及中山華聚，截至一〇〇年底止，華夏中山及中山華聚尚未完成解散程序。華夏公司於一〇〇年度認列上述公司之投資損失已包含設備之減損損失 25,927 仟元。

註十：於編製合併財務報表時，業已全數沖銷。



台灣聚合化學品股份有限公司及其子公司

台達化學工業股份有限公司

期末持有有價證券情形

民國一〇〇年十二月三十一日

附表三之四

單位：除另予註明者外，
為新台幣千元

持有之公司	有價證券及名稱	與有價證券發行人之關係	帳列科目	期末					備註
				股數／單位數	帳面金額	持股比例	市價或股權淨值／單位數	年度中最高股數	
台達化學工業股份有限公司	股票								
	TAITA (BVI) Holding Co., Ltd.－普通股	子公司	採權益法之長期股權投資	61,738,000	\$ 1,801,193	100.00%	\$ 1,801,193	61,738,000	註八
	華夏海灣塑膠股份有限公司－普通股	董事長與主要股東相同	"	8,419,429	84,664	1.98%	75,270	8,419,429	註一
	華運倉儲實業股份有限公司－普通股	採權益法評價之被投資公司	"	11,495,367	197,658	33.33%	197,658	11,495,367	—
	越峯電子材料股份有限公司－普通股	採權益法評價之被投資公司	"	4,042,646	70,583	2.46%	173,834	4,042,646	註一及註六
	Unic Insurance Limited－普通股	採權益法評價之被投資公司	"	65,900	20,278	20.00%	20,278	65,900	—
	鑫特材料科技股份有限公司－普通股	採權益法評價之被投資公司	"	600,000	2,626	10.00%	2,626	600,000	—
	中華電訊科技股份有限公司－普通股	採權益法評價之被投資公司	"	351,762	-	2.93%	-	351,762	註三
	合晶科技股份有限公司－普通股	—	備供出售金融資產－非流動	238,346	4,421	0.09%	4,421	238,346	註二
	台灣聚合化學品股份有限公司－普通股	董事長相同	"	12,628,840	307,512	1.27%	307,512	12,628,840	註一
	神基科技股份有限公司－普通股	—	"	620,895	8,786	0.11%	8,786	720,895	註一
	聯訊創業投資股份有限公司－普通股	—	以成本衡量之金融資產	675,000	6,750	0.50%	-	825,000	—
	聯華電子股份有限公司－普通股	—	公平價值變動列入損益之金融資產－流動	170,193	2,161	-	2,161	170,193	註一
	中強光電股份有限公司－普通股	—	"	208,080	4,266	-	4,266	208,080	註二
	光磊科技股份有限公司－普通股	—	"	133,374	1,507	-	1,507	133,374	註一
	中鼎工程股份有限公司－普通股	—	"	104,044	4,297	-	4,297	104,044	註一
	矽品精密工業股份有限公司－普通股	—	"	152,000	4,119	-	4,119	152,000	註一
	群益證券股份有限公司－普通股	—	"	127,080	1,328	-	1,328	127,080	註一
	中華開發金融控股股份有限公司－普通股	—	"	65,382	560	-	560	114,744	註一
	華碩電腦股份有限公司－普通股	—	"	16,121	3,474	-	3,474	16,121	註一
	和碩聯合科技股份有限公司－普通股	—	"	35,565	1,172	-	1,172	35,565	註一
	國泰金融控股股份有限公司－普通股	—	"	56,227	1,839	-	1,839	56,227	註一
	新光金融控股股份有限公司－普通股	—	"	123,169	1,057	-	1,057	123,169	註一
	鴻海精密工業股份有限公司－普通股	—	"	146,638	12,156	-	12,156	146,638	註一
	榮剛材料科技股份有限公司－普通股	—	"	115,046	2,807	-	2,807	115,046	註二
	受益證券								
	國泰一號不動產投資信託基金	—	公平價值變動列入損益之金融資產－流動	4,900,000	68,992	-	68,992	4,900,000	註一
	國泰二號不動產投資信託基金	—	"	2,500,000	31,475	-	31,475	2,500,000	註一
	新光一號不動產投資信託基金	—	"	4,000,000	43,760	-	43,760	4,000,000	註一
	富邦二號不動產投資信託基金	—	"	6,600,000	75,900	-	75,900	6,600,000	註一
	元大萬泰貨幣市場基金	—	"	3,629,953	53,020	-	53,020	4,725,663	註四
	日盛貨幣市場基金	—	"	2,104,318	30,006	-	30,006	4,234,262	註四
台新真吉利貨幣市場基金	—	"	4,659,191	50,015	-	50,015	4,659,191	註四	
台新 1699 貨幣市場基金	—	"	5,912,263	77,043	-	77,043	5,912,263	註四	
安泰 ING 鴻揚貨幣市場基金	—	"	3,025,728	50,011	-	50,011	3,025,728	註四	

(承前頁)

持 有 之 公 司	有 價 證 券 及 名 稱	與有價證券發行人之關係	帳 列 科 目	期		末		備 註	
				股 數 / 單 位 數	帳 面 金 額	持 股 比 率	市 價 或 股 權 淨 值 / 單 位 數		
TAITA (BVI) Holding Co., Ltd.	保德信貨幣市場基金	—	公平價值變動列入損益之金融資產－流動	1,277,658	\$ 19,503		\$ 19,503	1,707,247	註四
	第一金台灣貨幣市場基金	—	"	3,363,398	49,570		49,570	3,363,398	註四
	第一金全家福貨幣市場基金	—	"	416,227	71,617		71,617	994,415	註四
	統一強棒貨幣市場基金	—	"	124,268	2,003		2,003	1,497,302	註四
	復華貨幣市場基金	—	"	3,588,421	50,066		50,066	3,604,955	註四
	華南永昌鳳翔貨幣市場基金	—	"	3,627,620	57,029		57,029	4,012,399	註四
	華南永昌麒麟貨幣市場基金	—	"	4,323,913	50,064		50,064	19,207,453	註四
	華頓平安貨幣市場基金	—	"	314,474	3,504		3,504	314,474	註四
	匯達貨幣市場基金	—	"	1,922,668	28,027		28,027	3,170,477	註四
	群益安穩貨幣市場基金	—	"	1,060,909	16,500		16,500	2,260,339	註四
	聯邦貨幣市場基金	—	"	314,046	4,000		4,000	3,930,261	註四
	寶來得利貨幣市場基金	—	"	3,178,900	50,003		50,003	3,182,605	註四
	寶來得寶貨幣市場基金	—	"	4,320,065	50,065		50,065	4,326,412	註四
	台達化工(中山)有限公司	孫公司	採權益法之長期股權投資	-	829,120 (USD 27,386 仟元)	100.00%	829,120 (USD 27,386 仟元)	-	註八
	台達化工(天津)有限公司	孫公司	"	-	1,010,923 (USD 33,391 仟元)	100.00%	1,010,923 (USD 33,391 仟元)	-	註八
ACME Electronics (Cayman) Corp.	—	"	2,695,619	86,392 (USD 2,854 仟元)	5.39%	86,392 (USD 2,854 仟元)	2,695,619	—	
Budworth Investment Ltd. 普通股	—	以成本衡量之金融資產	522,141	8,072 (USD 266 仟元)	2.22%	-	711,000	註五	
Teratech Corporation 普通股	—	"	112,000	18,310 (USD 605 仟元)	0.72%	-	112,000	—	
Sohoware Inc 優先股	—	"	100,000	-	-	-	100,000	註七	

註一：市價係依台灣證券交易所一〇〇年十二月份最後交易日收盤價格計算。

註二：市價係依中華民國證券櫃檯買賣中心一〇〇年十二月份最後交易日收盤價格計算。

註三：因歷年來認列投資損失，致對該公司之帳面價值餘額為零。

註四：市價係依一〇〇年十二月份最後交易日之淨資產價值計算。

註五：該公司於一〇〇年六月三十日股東會決議通過辦理現金減資，減資比率 26.56%，並以一〇〇年七月二十日為減資基準日，TAITA (BVI) 已於一〇〇年七月二十八日依減資比率收回原始投資款美金 189 仟元。

註六：其中 2,400 仟股係提供予遠東國際商業銀行作為借款額度之擔保品

註七：因歷年來認列資產減損損失，致對該公司之帳面價值餘額為零。

註八：於編製合併財務報表時，業已全數沖銷。



台灣聚合化學品股份有限公司及其子公司

亞洲聚合股份有限公司

期末持有有價證券情形

民國一〇〇年十二月三十一日

附表三之五

單位：除另予註明者外，為新台幣仟元

持有之公司	有價證券及名稱	與有價證券發行人之關係	帳列科目	期		末		年度中最高 股數/單位數	備註
				股數/單位數	帳面金額	持 股 比 率 (%)	市價/股權淨值		
亞洲聚合股份有限公司	亞聚維京控股有限公司普通股	子公司	採權益法之長期股權投資	11,342,594	\$ 516,450	100.00	\$ 516,450	11,342,594	(註五)
	亞洲聚合投資股份有限公司普通股	"	"	20,000,000	178,609	100.00	178,609	20,000,000	(註五)
	USI International Corp. 普通股	"	"	2,800,000	104,129	70.00	104,129	2,800,000	(註五)
	華夏海灣塑膠股份有限公司普通股	採權益法之被投資公司	"	34,278,293	330,072	8.07	306,448	34,278,293	(註二)
	華運倉儲實業股份有限公司普通股	"	"	11,495,367	197,658	33.33	197,658	11,495,367	
	順昶塑膠股份有限公司普通股	"	"	10,355,634	186,162	7.95	186,162	10,355,634	
	越峯電子材料股份有限公司普通股	"	"	5,508,364	96,173	3.35	236,860	5,508,364	(註二)
	聚利創業投資股份有限公司普通股	"	"	5,828,667	42,073	8.33	42,073	5,828,667	
	Unic Insurance Ltd. 普通股	"	"	65,900	20,277	20.00	20,277	65,900	
	中華電訊科技股份有限公司普通股	"	"	1,229,224	-	10.24	-	1,229,224	(註三)
	鑫特材料科技股份有限公司普通股	"	"	1,825,000	7,988	30.42	7,988	1,825,000	
	上華電訊股份有限公司普通股	"	"	1,071,429	9,482	35.71	9,482	1,071,429	
	聯訊創業投資股份有限公司普通股	無	以成本衡量之金融資產－非流動	1,620,000	16,200	1.62	-	1,980,000	
	華昇創業投資股份有限公司普通股	"	"	2,000,000	20,000	1.67	-	2,000,000	
	台灣聚合化學品股份有限公司普通股	主要股東之母公司且董事長相同	備供出售金融資產－非流動	78,086,878	1,901,415	7.86	1,901,415	78,086,878	
	中鼎工程股份有限公司普通股	無	"	16,406,876	677,604	2.31	677,604	16,406,876	
	友達光電股份有限公司普通股	"	"	9,618,516	125,041	0.11	125,041	9,618,516	
	合晶科技股份有限公司普通股	"	備供出售金融資產－流動	2,767,342	51,334	0.98	51,334	2,767,342	
	中華開發金融控股股份有限公司普通股	"	公平價值變動列入損益之金融資產－流動	151,714	1,300	-	1,300	151,714	
	中鼎工程股份有限公司普通股	"	"	105,231	4,346	-	4,346	105,231	
國巨股份有限公司普通股	"	"	1,200,000	9,408	-	9,408	1,200,000		
鴻海精密工業股份有限公司普通股	"	"	195,518	16,208	-	16,208	195,518		
光磊科技股份有限公司普通股	"	"	416,796	4,710	-	4,710	416,796		
南亞電路板股份有限公司普通股	"	"	43,134	2,653	-	2,653	43,134		
中強光電股份有限公司普通股	"	"	158,080	3,241	-	3,241	158,080		
新光金融控股股份有限公司普通股	"	"	123,169	1,057	-	1,057	123,169		
榮剛材料科技股份有限公司普通股	"	"	115,046	2,807	-	2,807	115,046		

(接次頁)

(承前頁)

持有之公司	有價證券及名稱	與有價證券發行人之關係	帳列科目	期末				年度中最高	備註
				股數/單位數	帳面金額	持股比率(%)	市價/股權淨值		
	廣明光電股份有限公司普通股	無	公平價值變動列入損益之金融資產－流動	200,000	\$ 3,800	-	\$ 3,800	200,000	
	矽品精密工業股份有限公司普通股	"	"	50,000	1,355	-	1,355	50,000	
	華碩電腦股份有限公司普通股	"	"	22,671	4,885	-	4,885	22,671	
	和碩聯合科技股份有限公司普通股	"	"	50,018	1,648	-	1,648	50,018	
	裕民航運股份有限公司普通股	"	"	100,000	4,485	-	4,485	100,000	
	和桐化學股份有限公司普通股	"	"	1,120,000	16,688	-	16,688	1,120,000	
	國喬石油化學股份有限公司普通股	"	"	600,000	7,800	-	7,800	600,000	
	宏碁股份有限公司普通股	"	"	150,000	5,265	-	5,265	150,000	
	大統益股份有限公司普通股	"	"	200,000	9,460	-	9,460	200,000	
	中華航空股份有限公司普通股	"	"	500,000	6,600	-	6,600	500,000	
	元大金融控股股份有限公司普通股	"	"	545,864	8,433	-	8,433	545,864	
	富邦金融控股股份有限公司普通股	"	"	300,000	9,615	-	9,615	300,000	
	欣興電子股份有限公司普通股	"	"	200,000	7,120	-	7,120	200,000	
	緯創資通股份有限公司普通股	"	"	209,988	8,053	-	8,053	209,988	
	毅嘉科技股份有限公司普通股	"	"	200,000	3,670	-	3,670	700,000	
	燿華電子股份有限公司普通股	"	"	500,000	6,050	-	6,050	500,000	
	台灣晶技股份有限公司普通股	"	"	203,999	7,079	-	7,079	203,999	
	華晶科技股份有限公司普通股	"	"	202,024	4,869	-	4,869	202,024	
	國泰一號不動產投資信託基金	"	"	4,901,000	69,006	-	69,006	4,901,000	
	國泰二號不動產投資信託基金	"	"	2,500,000	31,475	-	31,475	2,500,000	
	新光一號不動產投資信託基金	"	"	2,000,000	21,880	-	21,880	2,000,000	
	富邦二號不動產投資信託基金	"	"	5,000,000	57,500	-	57,500	5,000,000	
	駿馬一號不動產投資信託基金	"	"	5,000,000	50,750	-	50,750	5,000,000	
	復華貨幣市場基金	"	"	3,605,925	50,310	-	50,310	4,040,126	
	兆豐國際寶鑽貨幣市場基金	"	"	20,901,492	252,179	-	252,179	20,901,492	
	第一金台灣貨幣市場基金	"	"	3,612,571	53,242	-	53,242	8,329,833	
	日盛貨幣市場基金	"	"	10,290,109	146,730	-	146,730	16,593,474	
	匯達貨幣市場基金	"	"	1,522,104	22,188	-	22,188	3,597,832	
	台新 1699 貨幣市場基金	"	"	8,785,193	114,481	-	114,481	8,785,193	
	台新大眾貨幣市場基金	"	"	6,243,377	85,476	-	85,476	9,559,484	
	元大萬泰貨幣市場基金	"	"	11,188,937	163,427	-	163,427	16,942,113	
	華南永昌麒麟貨幣市場基金	"	"	4,323,298	50,057	-	50,057	4,323,298	
	寶來得利貨幣市場基金	"	"	1,335,131	21,001	-	21,001	3,200,773	
	華頓平安貨幣市場基金	"	"	583,582	6,502	-	6,502	583,582	
	寶來得寶貨幣市場基金	"	"	5,042,044	58,432	-	58,432	5,042,044	
	保誠威寶貨幣市場基金	"	"	3,616,720	47,408	-	47,408	3,616,720	

(接次頁)



(承前頁)

持有之公司	有價證券及名稱	與有價證券發行人之關係	帳列科目	期末					備註
				股數/單位數	帳面金額	持股比例(%)	市價/股權淨值	年度中最高股數/單位數	
亞聚維京控股有限公司	富邦吉祥貨幣市場基金	無	公平價值變動列入損益之金融資產－流動	8,944,509	\$ 135,453	-	\$ 135,453	14,334,161	
	摩根富林明 JF 第一貨幣市場基金	"	"	1,910,220	28,000	-	28,000	1,910,220	
	第一金全家福貨幣市場基金	"	"	1,360,063	234,015	-	234,015	1,456,498	
	安泰 ING 鴻揚貨幣市場基金	"	"	1,391,895	23,006	-	23,006	2,857,873	
	德銀遠東 DWS 台灣貨幣市場基金	"	"	2,042,411	23,023	-	23,023	2,042,411	
	ACME Electronics (Cayman) Corp.普通股	採權益法之被投資公司	採權益法之長期股權投資	8,316,450	266,536	16.64	266,536	8,316,450	
	USI International Corp.普通股	"	"	1,200,000	44,627	30.00	44,627	1,200,000	
	Budworth Investment Ltd.普通股	無	以成本衡量之金融資產－非流動	1,045,016	16,175	4.45	-	1,423,000	(註四)
	Teratech Corp.普通股	"	"	112,000	18,310	0.74	-	112,000	
	Silicon Technology Investment (Cayman) Corp.特別股	"	"	1,519,701	49,785	2.99	-	1,519,701	
	TGF Linux Communication, Inc.優先股	"	"	300,000	-	-	-	300,000	(註三)
	Sohoware, Inc.優先股	"	"	450,000	-	-	-	450,000	(註三)
	Boldworks, Inc.優先股	"	"	100,000	-	-	-	100,000	(註三)
	Solargiga Energy Holdings Limited	"	備供出售金融資產－非流動	15,537,000	47,227	0.69	47,227	15,537,000	
亞洲聚合投資股份有限公司	合晶科技股份有限公司普通股	"	公平價值變動列入損益之金融資產－流動	428,557	7,950	-	7,950	428,557	
	裕民航運股份有限公司普通股	"	"	100,000	4,485	-	4,485	100,000	
	台灣聚合化學品股份有限公司普通股	主要股東之母公司且董事長相同	"	15,930	388	-	388	15,930	
	鴻準精密工業國內第一次無擔保轉換公司債	無	"	20,000	1,983	-	1,983	20,000	
	啓基科技股份有限公司第一次無擔保轉換公司債	"	"	50,000	4,742	-	4,742	50,000	
	新光吉星貨幣市場基金	"	"	582,364	8,707	-	8,707	582,364	
	匯豐富泰二號貨幣市場基金	"	"	245,674	3,593	-	3,593	245,674	
	富邦吉祥貨幣市場基金	"	"	996,808	15,095	-	15,095	996,808	
	新日光能源科技股份有限公司普通股	"	備供出售金融資產－非流動	420,486	8,010	0.10	8,010	420,486	

(接次頁)

(承前頁)

持有之公司	有價證券及名稱	與有價證券發行人之關係	帳列科目	期 末					備註
				股數/單位數	帳面金額	持股比例 (%)	市價/股權淨值	年度中最高 股數/單位數	
	越峯電子材料股份有限公司普通股	採權益法之被投資公司	採權益法之長期股權投資	1,713,955	\$ 29,925	1.04	\$ 73,700	1,713,955	(註二)
	順昶先進能源股份有限公司普通股	"	"	3,000,000	21,097	15.00	21,097	3,000,000	
	合晶光電股份有限公司普通股	無	以成本衡量之金融資產—非流動	750,000	22,500	1.36	-	750,000	

註一：本表所稱有價證券，係指股票、債券、受益憑證及上述項目所衍生之有價證券。

註二：期末市價係依一〇〇年十二月份最後交易日收盤價格計算。

註三：因歷年來認列投資損失，致對該公司長期股權投資之帳面餘額為零。

註四：該公司於一〇〇年六月三十日股東會決議通過辦理現金減資，並以一〇〇年七月二十日為減資基準日，故亞聚維京控股有限公司已於一〇〇年七月二十八日收回原始投資款美金 378 仟元。

註五：於編製合併財務報表時，業已全數沖銷。



台灣聚合化學品股份有限公司及其子公司

華運倉儲實業股份有限公司

期末持有有價證券情形

民國一〇〇年十二月三十一日

附表三之六

單位：除另予註明者外，
為新台幣仟元

持有之公司	有價證券及名稱	與有價證券發行人之關係	帳列科目	年					年度中最高股數／單位數	備註
				單位／股數	帳面金額	持股比例	市價或淨值	底		
華運倉儲實業股份有限公司	開放型基金受益憑證									
	保誠威寶貨幣市場基金	—	公平價值變動列入損益之金融資產－流動	3,875,384	\$ 50,799	-	\$ 50,799	3,875,384	(註一)	
	復華有利貨幣市場基金	—	公平價值變動列入損益之金融資產－流動	4,005,447	52,116	-	52,116	4,005,447	(註一)	
	復華貨幣市場基金	—	公平價值變動列入損益之金融資產－流動	1,112,512	15,522	-	15,522	1,112,512	(註一)	
	日盛貨幣市場基金	—	公平價值變動列入損益之金融資產－流動	3,412,387	48,658	-	48,658	3,412,387	(註一)	
	未來資產所羅門貨幣市場基金	—	公平價值變動列入損益之金融資產－流動	995,917	12,127	-	12,127	995,917	(註一)	
	股票								(註一)	
	亞洲聚合股份有限公司	對本公司採權益法評價之投資公司	備供出售金融資產－非流動	3,487,500	107,241	0.89	107,241	3,487,500	(註一)	
	華夏海灣塑膠股份有限公司	對本公司採權益法評價之投資公司	備供出售金融資產－非流動	2,150,000	19,221	0.51	19,221	2,150,000	(註一)	
	台達化學工業股份有限公司	對本公司採權益法評價之投資公司	備供出售金融資產－非流動	1,788,080	19,937	0.57	19,937	1,788,080	(註一)	
合晶科技股份有限公司	—	公平價值變動列入損益之金融資產－流動	64,857	1,203	-	1,203	64,857	(註一)		
中國鋼鐵股份有限公司	—	公平價值變動列入損益之金融資產－流動	477,742	13,759	-	13,759	477,742	(註一)		
						-				

註一：無因提供擔保、質押借款或其他依約而受限制使用之情事。

台灣聚合化學品股份有限公司

累積買進、賣出同一有價證券之金額達一億元或實收資本額百分之二十以上

民國一〇〇年度

附表四

單位：除另予註明者外，為新台幣仟元

買、賣之公司	有價證券種類及名稱	帳列科目	交易對象	關係	期		初買		入賣		售	價	帳面成本	處分利益	出期末 (註一)	
					單位 / 股數	金額	單位 / 股數	金額	單位 / 股數	金額					單位 / 股數	金額
台灣聚合化學品股份有限公司	受益憑證															
	統一強棒貨幣市場基金	公平價值變動列入損益之金融資產－流動	-	-	2,682,805	\$ 43,000	9,252,677	\$ 148,500	11,935,482	\$ 191,715	\$ 191,500	\$ 215	-	\$ -		
	日盛貨幣市場基金	"	-	-	4,160,954	58,500	14,972,066	212,500	3,559,150	50,605	50,378	227	15,573,870	220,622		
	德信萬年貨幣市場基金	"	-	-	-	-	6,678,393	100,000	6,678,393	100,198	100,000	198	-	-		
	台新大眾貨幣市場基金	"	-	-	-	-	17,112,248	233,000	8,416,321	114,679	114,569	110	8,695,927	118,431		
	台新 1699 貨幣市場基金	"	-	-	3,593,395	46,500	18,801,639	244,000	9,888,555	128,128	128,028	100	12,506,479	162,472		
	元大萬泰貨幣市場基金	"	-	-	15,144,528	219,483	7,565,493	110,000	7,005,905	101,855	101,579	276	15,704,116	227,904		
	華南永昌麒麟貨幣市場基金	"	-	-	17,753,219	203,985	5,382,182	62,000	18,795,688	216,475	216,051	424	4,339,713	49,934		
	保德信貨幣市場基金	"	-	-	3,168,952	48,000	6,564,105	100,000	6,455,679	98,250	98,000	250	3,277,378	50,000		
	兆豐國際寶鑽貨幣市場基金	"	-	-	19,118,611	228,543	13,564,685	163,000	7,667,973	92,052	91,721	331	25,015,323	299,822		
	德信萬保貨幣市場基金	"	-	-	4,368,109	50,000	4,439,689	51,000	8,807,798	101,354	101,000	354	-	-		
	國泰台灣貨幣市場基金	"	-	-	-	-	8,748,022	105,000	8,748,022	105,050	105,000	50	-	-		
	摩根 JF 第一貨幣市場基金	"	-	-	3,534,627	51,500	6,851,654	100,000	8,332,021	121,630	121,500	130	2,054,260	30,000		
	寶來得利貨幣市場基金	"	-	-	2,934,671	45,800	6,698,184	105,000	6,447,923	100,991	100,800	191	3,184,932	50,000		
	第一金台灣貨幣市場基金	"	-	-	13,708,277	200,469	-	-	10,290,191	150,806	150,483	323	3,418,086	49,986		
	永豐貨幣市場基金	"	-	-	16,125,839	215,478	-	-	13,882,776	185,919	185,506	413	2,243,063	29,972		
	安泰 ING 精選貨幣市場基金	"	-	-	4,258,836	50,000	4,248,413	50,000	8,507,249	100,324	100,000	324	-	-		
	安泰 ING 鴻揚貨幣市場基金	"	-	-	3,103,105	51,000	2,976,433	49,000	6,079,538	100,150	100,000	150	-	-		
	聯聚國際投資股份有限公司	股票 亞洲聚台股份有限公司	備供出售金融商品－非流動	-	採權益法評價之被投資公司	-	-	12,783,000	550,927	-	-	-	-	14,622,750 (註二)	449,649 (註二)	

註一：期末金額係原始購入成本。

註二：期末股數及金額分別包含盈餘配股 1,839,750 股及期末評價調整金融商品未實現損失 101,278 仟元。



台灣聚合化學品股份有限公司及其子公司

越峯電子材料股份有限公司

累積買進或賣出同一有價證券之金額達新台幣一億元或實收資本額百分之二十以上

民國一〇〇年度

附表四之一

單位：除另予註明者外，
為新台幣仟元

買、賣之公司	有價證券種類	帳列科目	交易對象	關係	期		初買		入賣		出		期		未
					股數/單位數	帳面成本	股數/單位數	金額	股數/單位數	售價	帳面成本	處分(損)益	股數/單位數	帳面成本	
台聚光電股份有限公司	受益憑證 台新真吉利貨幣市場基金	公平價值變動 列入損益之 金融資產— 流動	公開市場 交易	—	4,690,035.60	\$ 50,000	7,483,811.10	\$ 80,024	12,173,846.70	\$ 130,205	\$ 130,024	\$ 181	-	\$ -	
	復華貨幣市場基金	"	"	—	3,608,232.50	50,000	7,200,183.90	100,115	10,440,444.90	145,233	145,000	233	367,971.50	5,115	

註一：帳面成本為原始取得成本。

台灣聚合化學品股份有限公司及其子公司

順昶塑膠股份有限公司

累積買進或賣出同一有價證券之金額達新台幣一億元或實收資本額百分之二十以上

民國一〇〇年度

附表四之二

單位：除另予註明者外，
為新台幣仟元

買、賣之公司	有價證券種類及名稱	帳列科目	交易對象	關係	初買		入賣				出期		末	
					單位數	金額	單位數	金額	單位數	售價	帳面成本	處分利益		單位數
順昶塑膠股份有限公司	Swanson International Ltd.	採權益法之長期股權投資	-	-	-	\$ -	5,100,000	\$ 147,900 (註一)	-	\$ -	\$ -	\$ -	5,100,000	\$ 147,900

註一：順昶公司經經濟部投資審議委員會（投審會）核准透過 Swanson International Ltd.轉增資 A.S. Holdings (UK) Limited 間接增資順安塗佈科技（昆山）有限公司美金 5,100 仟元。

台灣聚合化學品股份有限公司及其子公司

華夏海灣塑膠股份有限公司

累積買進或賣出同一有價證券之金額達新台幣一億元或實收資本額百分之二十以上

民國一〇〇年度

附表四之三

單位：除另予註明者外，
為新台幣仟元

買、賣之公司	有價證券種類及名稱	帳列科目	交易對象	關係	年初買		入賣		出售		年底 (註一)			
					單位 / 股數	金額	單位 / 股數	金額	單位 / 股數	金額	單位 / 股數	金額		
華夏海灣塑膠股份有限公司	受益憑證													
	元大萬泰貨幣市場基金	公平價值變動列入損益之金融資產－流動	-	-	-	\$ -	20,309,435	\$ 296,000	19,419,115	\$ 283,150	\$ 283,000	\$ 150	890,320	\$ 13,000
	台新 1699 貨幣市場基金	公平價值變動列入損益之金融資產－流動	-	-	2,008,870	26,000	18,902,616	245,500	20,911,486	271,645	271,500	145	-	-
	台新真吉利貨幣市場基金	公平價值變動列入損益之金融資產－流動	-	-	468,806	5,000	17,379,166	186,000	13,183,314	141,114	141,000	114	4,664,658	50,000
	未來資產所羅門貨幣市場基金	公平價值變動列入損益之金融資產－流動	-	-	2,643,839	32,000	13,586,428	165,000	13,848,493	168,099	168,000	99	2,381,774	29,000
	兆豐國際寶鑽貨幣市場基金	公平價值變動列入損益之金融資產－流動	-	-	8,436,845	101,000	12,334,803	148,000	-	-	-	-	20,771,648	249,000
	保德信貨幣市場基金	公平價值變動列入損益之金融資產－流動	-	-	-	-	7,411,141	113,000	7,411,141	113,027	113,000	27	-	-
	第一金全家福貨幣市場基金	公平價值變動列入損益之金融資產－流動	-	-	321,925	55,000	1,895,562	325,000	2,217,487	380,358	380,000	358	-	-
	凱基凱旋貨幣市場基金	公平價值變動列入損益之金融資產－流動	-	-	-	-	17,414,833	194,000	15,984,522	178,193	178,000	193	1,430,311	16,000
	富邦吉祥貨幣市場基金	公平價值變動列入損益之金融資產－流動	-	-	-	-	15,407,302	233,000	15,407,302	233,115	233,000	115	-	-
	日盛貨幣市場基金	公平價值變動列入損益之金融資產－流動	-	-	-	-	11,054,101	157,000	11,054,101	157,173	157,000	173	-	-
	華南永昌鳳翔貨幣市場基金	公平價值變動列入損益之金融資產－流動	-	-	-	-	11,380,443	178,000	11,380,443	178,033	178,000	33	-	-
	華南永昌麒麟貨幣市場基金	公平價值變動列入損益之金融資產－流動	-	-	-	-	19,220,571	222,000	19,220,571	222,154	222,000	154	-	-
	聯邦貨幣市場基金	公平價值變動列入損益之金融資產－流動	-	-	-	-	16,086,389	204,000	15,065,740	191,238	191,000	238	1,020,649	13,000
	匯達貨幣市場基金	公平價值變動列入損益之金融資產－流動	-	-	759,537	11,000	11,837,213	172,000	10,880,577	158,231	158,000	231	1,716,173	25,000
寶來得寶貨幣市場基金	公平價值變動列入損益之金融資產－流動	-	-	-	-	23,132,380	267,500	18,381,233	212,604	212,500	104	4,751,147	55,000	

(接次頁)

(承前頁)

買、賣之公司	有價證券種類及名稱	帳列科目	交易對象	關係	年		初買		入賣		出		年底 (註一)	
					單位 / 股數	金額	單位 / 股數	金額	單位 / 股數	金額	單位 / 股數	金額		
台灣氯乙烯工業股份有限公司	受益憑證													
	兆豐國際寶鑽貨幣市場基金	公平價值變動列入損益之金融資產－流動	-	-	417,366	\$ 5,000	23,115,877	\$ 277,500	23,533,243	\$ 282,581	\$ 282,500	\$ 81	-	\$ -
	台新大眾貨幣市場基金	公平價值變動列入損益之金融資產－流動	-	-	-	-	13,644,977	185,800	13,644,977	185,830	185,800	30	-	-
	匯達貨幣市場基金	公平價值變動列入損益之金融資產－流動	-	-	-	-	12,301,751	178,500	12,301,751	178,523	178,500	23	-	-
	元大萬泰貨幣市場基金	公平價值變動列入損益之金融資產－流動	-	-	-	-	10,779,583	157,000	10,779,583	157,049	157,000	49	-	-
	華南永昌麒麟貨幣市場基金	公平價值變動列入損益之金融資產－流動	-	-	-	-	14,769,137	170,500	14,769,137	170,526	170,500	26	-	-
	台新 1699 貨幣市場基金	公平價值變動列入損益之金融資產－流動	-	-	115,903	1,500	13,405,874	174,000	9,681,089	125,513	125,500	13	3,840,688	50,000
	第一金台灣貨幣市場基金	公平價值變動列入損益之金融資產－流動	-	-	-	-	8,309,658	122,000	8,309,658	122,046	122,000	46	-	-
	台新真吉利貨幣市場基金	公平價值變動列入損益之金融資產－流動	-	-	-	-	11,489,788	123,000	11,489,788	123,031	123,000	31	-	-
	復華貨幣市場基金	公平價值變動列入損益之金融資產－流動	-	-	-	-	14,216,704	198,000	14,216,704	198,018	198,000	18	-	-
	富邦吉祥貨幣市場基金	公平價值變動列入損益之金融資產－流動	-	-	-	-	9,094,291	137,500	9,094,291	137,525	137,500	25	-	-
	復華有利貨幣市場基金	公平價值變動列入損益之金融資產－流動	-	-	-	-	7,704,533	100,000	7,704,533	100,010	100,000	10	-	-
華夏聚合股份有限公司	受益憑證													
	日盛貨幣市場基金	公平價值變動列入損益之金融資產－流動	-	-	3,530,475	50,000	3,525,447	50,000	7,055,922	100,055	100,000	55	-	-
	台新真吉利貨幣市場基金	公平價值變動列入損益之金融資產－流動	-	-	-	-	10,515,041	112,500	10,105,033	108,190	108,100	90	410,008	4,400
台新大眾貨幣市場基金	公平價值變動列入損益之金融資產－流動	-	-	-	-	11,012,736	150,000	11,012,736	150,043	150,000	43	-	-	

註一：年底金額係原始購入成本。



台灣聚合化學品股份有限公司及其子公司

台達化學工業股份有限公司

累積買進或賣出同一有價證券之金額達新台幣一億元或實收資本額百分之二十以上

民國一〇〇年度

附表四之四

單位：除另予註明者外，為新台幣仟元

買、賣之公司	有價證券種類及名稱	帳列科目	交易對象	關係	期		初買入 (註)		賣		出		期 末 (註)							
					單	位	單	位	單	位	單	位	單	位						
台達化學工業股份有限公司	受益憑證 匯達貨幣市場基金	公平價值變動列入損益之金融資產－流動	-	-	-	\$	-	9,152,744	\$	133,000	7,230,076	\$	105,070	\$	105,000	\$	70	1,922,668	\$	28,000
	台新 1699 貨幣市場基金	"	-	-	-	-	14,384,981	187,000	8,472,718	110,081	110,000	81	5,912,263	77,000						
	華南永昌麒麟貨幣市場基金	"	-	-	10,954,799	126,000	23,318,906	269,000	29,949,792	345,246	345,000	246	4,323,913	50,000						
	台新大眾貨幣市場基金	"	-	-	-	-	9,031,814	123,000	9,031,814	123,215	123,000	215	-	-						
	聯邦貨幣市場基金	"	-	-	3,397,598	43,000	11,072,971	140,500	14,156,523	179,595	179,500	95	314,046	4,000						
	華南永昌鳳翔貨幣市場基金	"	-	-	2,496,520	39,000	9,430,145	148,000	8,299,045	130,095	130,000	95	3,627,620	57,000						
	日盛貨幣市場基金	"	-	-	-	-	14,408,342	204,500	12,304,024	174,559	174,500	59	2,104,318	30,000						
	凱基凱旋貨幣市場基金	"	-	-	539,709	6,000	14,090,939	157,000	14,630,648	163,098	163,000	98	-	-						
	寶來得寶貨幣市場基金	"	-	-	-	-	12,632,621	146,000	8,312,556	96,060	96,000	60	4,320,065	50,000						
	兆豐國際寶鑽貨幣市場基金	"	-	-	16,635,561	199,000	14,068,470	169,000	30,704,031	368,891	368,000	891	-	-						
	寶來得利貨幣市場基金	"	-	-	-	-	6,361,505	100,000	3,182,605	50,041	50,000	41	3,178,900	50,000						
	第一金全家福貨幣市場基金	"	-	-	936,345	160,000	836,816	143,500	1,356,934	232,654	232,000	654	416,227	71,500						
	第一金台灣貨幣市場基金	"	-	-	-	-	16,835,474	247,500	13,472,076	198,104	198,000	104	3,363,398	49,500						
	台壽保所羅門貨幣市場基金	"	-	-	826,228	10,000	9,552,491	116,000	10,378,719	126,080	126,000	80	-	-						
	復華貨幣市場基金	"	-	-	-	-	10,792,233	150,000	7,203,812	100,049	100,000	49	3,588,421	50,000						
富邦吉祥貨幣市場基金	"	-	-	-	-	16,800,155	254,000	16,800,155	254,183	254,000	183	-	-							
台新真吉利貨幣市場基金	"	-	-	375,045	4,000	24,423,740	261,500	20,139,594	215,568	215,500	68	4,659,191	50,000							
元大萬泰貨幣市場基金	"	-	-	1,102,635	16,000	13,547,255	197,500	11,019,937	160,548	160,500	48	3,629,953	53,000							

註：係原始購入成本。

台灣聚合化學品股份有限公司及其子公司

亞洲聚合股份有限公司

累積買進或賣出同一有價證券之金額達新台幣一億元或實收資本額百分之二十以上

民國一〇〇年度

附表四之五

單位：除另予註明者外，
為新台幣仟元

買、賣之公司	有價證券種類及名稱	帳列科目	交易對象	關係	期初買		入賣		出			期末		
					股數/單位數	金額	股數/單位數	金額	股數/單位數	售價	帳面成本	處分利益	股數/單位數	金額
亞洲聚合股份有限公司	元大萬泰貨幣市場基金	公平價值變動列入損益之金融資產－流動	—	—	16,115,888	\$ 233,500	3,840,920	\$ 56,000	8,767,871	\$ 127,524	\$ 127,000	\$ 524	11,188,937	\$ 163,427 (註一)
	華南永昌鳳翔貨幣市場基金	"	—	—	7,495,790	117,000	8,809,828	138,000	16,305,618	255,806	255,000	806	-	-
	日盛貨幣市場基金	"	—	—	3,552,994	50,000	13,040,480	185,000	6,303,365	89,601	89,000	601	10,290,109	146,730 (註二)
	華南永昌麒麟貨幣市場基金	"	—	—	8,959,033	103,000	13,868,711	160,000	18,504,446	213,414	213,000	414	4,323,298	50,057 (註三)
	第一金全家福貨幣市場基金	"	—	—	837,058	143,000	1,295,686	222,000	772,681	132,343	132,000	343	1,360,063	234,015 (註四)
	永豐貨幣市場基金	"	—	—	8,084,742	108,000	2,826,173	38,000	10,910,915	146,394	146,000	394	-	-
	富邦吉祥貨幣市場基金	"	—	—	3,891,344	58,500	11,598,719	175,000	6,545,554	99,072	98,500	572	8,944,509	135,453 (註五)
	寶來得利貨幣市場基金	"	—	—	2,753,526	43,000	4,964,558	78,000	6,382,953	100,157	100,000	157	1,335,131	21,001 (註六)
	安泰 ING 貨幣市場基金	"	—	—	1,982,759	31,000	5,478,103	86,000	7,460,862	117,178	117,000	178	-	-
	台新真吉利貨幣市場基金	"	—	—	2,999,991	32,000	7,387,370	79,000	10,387,361	111,302	111,000	302	-	-
	台灣聚合化學品股份有限公司普通股	備供出售金融資產－非流動	—	主要股東之母公司且董事長相同	41,320,199	335,808	36,766,679	928,347	-	-	-	-	78,086,878	1,901,415 (註七)

註一：帳載期末金額 163,427 仟元係投資成本 162,500 仟元加上評價調整 927 仟元後之餘額。

註二：帳載期末金額 146,730 仟元係投資成本 146,000 仟元加上評價調整 730 仟元後之餘額。

註三：帳載期末金額 50,057 仟元係投資成本 50,000 仟元加上評價調整 57 仟元後之餘額。

註四：帳載期末金額 234,015 仟元係投資成本 233,000 仟元加上評價調整 1,015 仟元後之餘額。

註五：帳載期末金額 135,453 仟元係投資成本 135,000 仟元加上評價調整 453 仟元後之餘額。

註六：帳載期末金額 21,001 仟元係投資成本 21,000 仟元加上評價調整 1 仟元後之餘額。

註七：帳載期末金額 1,901,415 仟元係投資成本 1,264,155 仟元加上評價調整 637,260 仟元後之餘額。



台灣聚合化學品股份有限公司及其子公司

越峯電子材料股份有限公司

取得不動產之金額達新台幣一億元或實收資本額百分之二十以上

民國一〇〇年度

附表五之一

單位：除另予註明者外，為新台幣仟元

取得之公司	財產名稱	交易日或事實發生日	交易金額	價款支付情形	交易對象	關係	交易對象為關係人者，其前次移轉資料			價格決定之參考依據	取得目的及使用情形	其他約定事項	
							所有人	與公司人之關係	移轉日期				
台聚光電股份有限公司	頭份廠廠房(註)	100.8.12	\$ 282,946	依據工程完工進度支付價款，已於一〇〇年八月十二日完工驗收。	自行興建，委託富泰營造股份有限公司等廠商施工	-	-	-	-	\$ -	工程合約雙方議價	藍寶石晶圓生產及銷售業務使用	-

註：係帳列房屋建築及設備項下。

台灣聚合化學品股份有限公司及其子公司
與關係人進、銷貨交易金額達新台幣一億元或實收資本額百分之二十以上者
民國一〇〇年度

附表六

單位：除另予註明者外
，為新台幣仟元

進（銷）貨 之公司	交易對象	關係	交易情形					交易條件與一般交易不同 之情形及原因		應收（付）票據、帳款		備註
			進（銷）貨	金額	佔總進（銷） 貨之比率	授信期間	單價	授信期間	餘額	佔總應收（付） 票據、帳款 之比率		
台灣聚合化學品 股份有限公司	台聚（香港）有限公司	採權益法評價之被 投資公司	銷貨	(\$ 432,166)	(3.26%)	賒銷 60 天內收款	-	—	\$ 31,782	3.96%		
	USI Trading (Shanghai)	Swanlake採權益法 評價之被投資 公司	銷貨	(187,183)	(1.41%)	賒銷 60 天內收款	-	—	6,308	0.79%		
	順和塑膠股份有限公 司	採權益法評價之被 投資公司	銷貨	(184,303)	(1.39%)	賒銷 60 天內收款	-	—	21,899	2.73%		
	亞洲聚合股份有限公 司	聯聚採權益法計價 之被投資公司	進貨	638,456	7.02%	賒銷 60 天內收款	-	—	(138,957)	(17.40%)		

註：於編製合併財務報表時，業已全數沖銷。

台灣聚合化學品股份有限公司及其子公司

越峯電子材料股份有限公司

與關係人進、銷貨交易金額達新台幣一億元或實收資本額百分之二十以上者

民國一〇〇年度

附表六之一

單位：除另予註明者外，為新台幣仟元

進（銷）貨之公司	交易對象	關係	交易情形				交易條件與一般交易不同之情形及原因（註一）		應收（付）票據、帳款		備註
			進（銷）貨	金額	佔總進（銷）貨之比率	授信期間	單價	授信期間	餘額	佔總應收（付）票據、帳款之比率	
越峯電子材料股份有限公司	越峰電子（昆山）有限公司	母子公司	銷貨	(\$ 271,480)	20%	55天	\$ -	-	\$ 99,797	25%	
越峰電子（昆山）有限公司	本公司	母子公司	進貨	271,480	82%	55天	-	-	(99,797)	98%	

註一：越峯公司與越峰電子（昆山）之交易收付條件及價格未優於一般交易。

註二：於編製合併財務報表時，業已全數沖銷。

台灣聚合化學品股份有限公司及其子公司

順昶塑膠股份有限公司

與關係人進、銷貨交易金額達一億元或實收資本額百分之二十以上

民國一〇〇年度

附表六之二

單位：除另予註明者外，為新台幣仟元

進(銷)貨之公司	交易對象	關係	交易情形				交易條件與一般交易不同之情形及原因		應收(付)票據及帳款		備註
			進(銷)貨	金額	佔總進(銷)貨之比率	授信期間	單價	授信期間	餘額	佔總應收(付)款項之比率	
順昶塑膠股份有限公司	台灣聚合化學品股份有限公司	對順昶公司採權益法評價之投資公司	進貨	\$ 184,380	19%	月結 60 天	\$ -	-	應付帳款－關係人	(\$ 21,899)	(24%) (註一)
順昶塑膠股份有限公司	亞洲聚合股份有限公司	董事長相同	進貨	119,590	12%	月結 30 天	-	-	應付帳款－關係人	(10,313)	(11%) (註一)
順昶塑膠(馬來西亞)公司	順昶塑膠(新加坡)私人有限公司	最終母公司相同	銷貨	(742,674)	59%	月結 90 天	-	-	應收帳款－關係人	61,286	45% (註四)
順昶塑膠(馬來西亞)公司	順昶塑膠(新加坡)私人有限公司	最終母公司相同	進貨	140,632	13%	月結 90 天	-	-	應付帳款－關係人	(5,255)	1% (註三)
順昶塑膠(新加坡)私人有限公司	順昶塑膠(馬來西亞)公司	最終母公司相同	銷貨	(140,632)	8%	月結 90 天	-	-	應收帳款－關係人	5,255	2% (註四)
順昶塑膠(新加坡)私人有限公司	順昶塑膠(馬來西亞)公司	最終母公司相同	進貨	742,674	60%	月結 90 天	-	-	應付帳款－關係人	(61,286)	36% (註三)
順昶塑膠(昆山)有限公司	順安塗佈科技(昆山)有限公司	最終母公司相同	銷貨	(116,588)	10%	月結 90 天	-	-	應收帳款－關係人	6,179	2% (註二)
順安塗佈科技(昆山)有限公司	順昶塑膠(昆山)有限公司	最終母公司相同	進貨	116,588	45%	月結 90 天	-	-	應付帳款－關係人	(6,179)	32% (註三)

註一：係以含應付票據及帳款－關係人與非關係人餘額計算。

註二：係以含應收票據及帳款－關係人與非關係人餘額計算。

註三：係以含應付帳款－關係人與非關係人餘額計算。

註四：係以含應收帳款－關係人與非關係人餘額計算。

註五：於編製合併報表時業已全數沖銷。



台灣聚合化學品股份有限公司及其子公司

華夏海灣塑膠股份有限公司

與關係人進、銷貨交易金額達一億元或實收資本額百分之二十以上

民國一〇〇年度

附表六之三

單位：除另予註明者外，
為新台幣仟元

進(銷)貨之公司	交易對象	關係	交易情形				交易條件與一般交易不同之情形及原因		應收(付)票據、帳款		備註
			進(銷)貨金額	佔總進(銷)貨之比率	授信期間	單價	授信期間	餘額	佔總應收(付)票據、帳款之比率		
華夏海灣塑膠股份有限公司	台灣氯乙烯工業股份有限公司	子公司	進貨	\$ 4,931,788	71%	次月 15 日前	無重大差異	無重大差異	應付帳款－關係人 (\$ 363,122)	(64%)	註
	CGPC America Corporation	子公司	銷貨	(391,570)	(4%)	120 天	同上	同上	應收帳款－關係人 131,245	14%	註
	C G Europe Ltd.	子公司	銷貨	(130,099)	(1%)	120 天	同上	同上	其他應收款－關係人 19,746	2%	註
台灣氯乙烯工業股份有限公司	華夏海灣塑膠股份有限公司	母公司	銷貨	(4,931,788)	(62%)	次月 15 日前	同上	同上	應收帳款－關係人 363,122	37%	註
	大洋塑膠工業股份有限公司	主要股東	銷貨	(1,282,459)	(16%)	次月 15 日前	同上	同上	應收帳款－關係人 129,491	13%	
CGPC America Corporation	華夏海灣塑膠股份有限公司	母公司	進貨	391,570	91%	120 天	同上	同上	應付帳款－關係人 (150,991)	(100%)	註
Krystal Star International Corporation	中山華聚塑化製品有限公司	最終母公司相同	進貨	104,187	97%	120 天	同上	同上	應付帳款－關係人 (9,561)	(63%)	註
C G Europe Ltd.	華夏海灣塑膠股份有限公司	母公司	進貨	130,099	80%	120 天	同上	同上	-	-	註
中山華聚塑化製品有限公司	Krystal Star International Corporation	最終母公司相同	銷貨	(104,187)	(87%)	120 天	同上	同上	應收帳款－關係人 9,561	77%	註

註：於編製合併財務報表時，業已全數沖銷。

台灣聚合化學品股份有限公司及其子公司
 亞洲聚合股份有限公司
 與關係人進、銷貨交易金額達一億元或實收資本額百分之二十以上
 民國一〇〇年度

附表六之四

單位：除另予註明者外，
為新台幣仟元

進(銷)貨之公司	交易對象	關係	交易情形				交易條件與一般交易不同之情形及原因		應收(付)票據、帳款		備註
			進(銷)貨金額	佔總進(銷)貨之比率	授信期間	單價	授信期間	餘額	佔總應收(付)票據、帳款之比率		
亞洲聚合股份有限公司	台灣聚合化學品股份有限公司	主要股東之母公司且董事長相同	銷貨	(\$ 636,828)	(10%)	60天	無重大差異	無重大差異	應收帳款－關係人 \$ 143,119	42%	
"	順和塑膠股份有限公司	董事長相同	"	(119,590)	(2%)	30天	"	"	應收帳款－關係人 10,313	3%	

註一：於編製合併財務報表時，業已全數沖銷。

台灣聚合化學品股份有限公司及子公司
越峯電子材料股份有限公司
應收關係人款項達新台幣一億元或實收資本額百分之二十以上
民國一〇〇年十二月三十一日

附表七之一

單位：除另予註明者外
，為新台幣仟元

帳列應收款項之公司	交易對象	關係	應收關係人款項餘額	週轉率	逾期應收關係人款項		應收關係人款項 期後收回金額 (註二)	提列備抵 呆帳金額
					金額	處理方式		
越峯電子材料股份有限公司	越峰電子(昆山)有限公司	ACME (Cayman) 之子公司	應收帳款－關係人 \$ 99,797	4.51	\$ 34,267	(註三)	\$ 77,486	(註一)
			其他應收款－關係人 82,639			(註四)		56
越峰電子(廣州)有限公司	越峯電子材料股份有限公司	GAEL 之子公司	應收帳款－關係人 102,004	5.64	—	—	36,512	(註一)
			其他應收款－關係人 451			—		-

註一：經評估無須提列備抵呆帳。

註二：期後收回金額係截至會計師查核報告日收回之金額。

註三：已於一〇一年二月收回。

註四：已公告資金貸與他人資訊，請參閱附表一之一。

註五：於編製合併財務報表時，業已全數沖銷。

台灣聚合化學品股份有限公司及其子公司
 順昶塑膠股份有限公司
 應收關係人款項達一億元或實收資本額百分之二十以上
 民國一〇〇年十二月三十一日

附表七之二

單位：除另予註明者外
 ，為新台幣仟元

帳列應收款項之公司	交易對象	關係	應收關係人款項餘額	週轉率	逾期應收關係人款項		應收關係人款項 期後收回金額	提列備抵 呆帳金額	
					金額	處理方式			
Forever Young Company Ltd.	順昶塑膠(南通)有限公司	母公司相同	應收帳款－關係人	\$ 132,437	-	\$ -	-	\$ -	
			其他應收款－關係人	57,577	-	-	-	-	
			長期應收款－關係人	<u>13,155</u>	-	-	-	-	
				<u>\$ 203,169</u> (註二) (USD 6,710,790)					
Forever Young Company Ltd.	順昶塑膠(馬來西亞)公司	最終母公司相同	應收帳款－關係人	<u>\$ 278,748</u> (註二) (USD 9,207,208)	-	-	-	USD 1,309,674	-
Forever Young Company Ltd.	順昶塑膠(昆山)有限公司	最終母公司相同	應收帳款－關係人	<u>\$ 282,859</u> (註二) (USD 9,342,974)	-	-	-	USD 2,096,038	-
Forever Young Company Ltd.	Swanson International Ltd	母公司相同	其他應收款－關係人	<u>\$ 139,416</u> (USD 4,605,000)	-	-	-	-	-
順昶塑膠(新加坡) 私人有限公司	Swanson Plastics (India) Private Limited	最終母公司相同	應收帳款－關係人	\$ 2,743	-	-	-	-	-
			其他應收款－關係人	<u>115,365</u>	-	-	-	-	-
				<u>\$ 118,108</u> (USD 3,901,172)					

註一：經評估無須提列備抵呆帳。

註二：係 Forever Young Company Limited 替關係企業代採購原物料。

註三：相關交易業已於合併報表沖銷。

台灣聚合化學品股份有限公司及其子公司
 華夏海灣塑膠股份有限公司
 應收關係人款項達一億元或實收資本額百分之二十以上
 民國一〇〇年十二月三十一日

附表七之三

單位：除另予註明者外
 ，為新台幣仟元

帳列應收款項之公司	交易對象	關係	應收關係人款項餘額	週轉率	逾期應收關係人款項		應收關係人款項 期後收回金額 (註二)	提列備抵 呆帳金額
					金額	處理方式		
華夏海灣塑膠股份有限公司	CGPC America Corporation	子公司	應收帳款－關係人 \$131,245 (註三)	2.86%	\$ -	-	\$ -	註一
			其他應收款－關係人 19,746 (註三)	-	-	-		
台灣氯乙烯工業股份有限公司	華夏海灣塑膠股份有限公司 大洋塑膠工業股份有限公司	母公司 主要股東	應收帳款－關係人 363,122 (註三)	12.43%	-	-	363,122	註一
			應收帳款－關係人 129,491	9.05%	-	-	129,491	註一
Krystal Star International Corporation	CGPC (BVI) Holding Co.,Ltd	最終母公司 相同	其他應收款－關係人 151,680 (註三)	-	-	-	-	註一
CGPC (BVI) Holding Co.,Ltd	華夏塑膠(中山)有限公司	最終母公司 相同	其他應收款－關係人 121,520 (註三)	-	-	-	-	註一

註一：經評估無須提列備抵呆帳。

註二：期後係指一〇一年一月一日至三月八日之期間。

註三：於編製合併財務報表時，業已全數沖銷。

台灣聚合化學品股份有限公司及其子公司
台達化學工業股份有限公司
應收關係人款項達新台幣一億元或實收資本額百分之二十以上
民國一〇〇年十二月三十一日

附表七之四

單位：除另予註明者外
，為新台幣仟元

帳列應收款項之公司	交易對象	關係	應收關係人款項餘額	週轉率	逾期應收關係人款項		應收關係人款項 期後收回金額 (註二)	提列備抵 呆帳金額
					金額	處理方式		
TAITA (BVI) Holding Co., Ltd.	台達化工(中山)有限公司 (台達中山)	孫公司	其他應收款(註一) \$ 379,075 (USD 12,521 仟元)	-	\$ -	-	\$ -	\$ -

註一：TAITA (BVI) Holding Co., Ltd.之其他應收款係代台達中山採購原料款項。

註二：係截至一〇〇年三月十四日止已收回款項金額。

註三：於編製合併財務報表時，業已全數沖銷。

台灣聚合化學品股份有限公司及其子公司
 亞洲聚合股份有限公司
 應收關係人款項達新台幣一億元或實收資本額百分之二十以上
 民國一〇〇年十二月三十一日

附表七之五

單位：除另予註明者外
 ，為新台幣仟元

帳列應收款項之公司	交易對象	關係	應收關係人款項餘額	週轉率	逾期應收關係人款項		應收關係人款項 期後收回金額 (註二)	提列備抵 呆帳金額
					金額	處理方式		
亞洲聚合股份有限公司	台灣聚合化學股份有限公司	主要股東之母公司 且董事長相同	應收帳款－關係人 \$ 143,119	3.87	\$ -	-	\$143,119	註一
"	"	"	其他應收款－關係人 503	-	-	-	503	註一

註一：經評估無須提列備抵呆帳。

註二：期後係指一〇一年一月一日至二月二十九日之期間。

註三：於編製合併財務報表時，業已全數沖銷。

台灣聚合化學品股份有限公司及其子公司

被投資公司資訊

民國一〇〇年度

附表八

單位：除另予註明者外，
為新台幣仟元

投資公司名稱	被投資公司名稱	所 在 地 區	主 要 營 業 項 目	原 始 投 資 金 額		期 末 持 有		被 投 資 公 司 本 期 認 列 之 損 益	本 期 認 列 之 損 益	備 註	
				本 期 期 末	上 期 期 末	數 比 率	帳 面 金 額				
台灣聚合化學品股份有限公司	台聚投資股份有限公司	台北市基湖路 37 號 12 樓	對各種生產事業、運輸業、倉儲業、營造業、銀行、證券投資公司及貿易公司之投資	\$ 550,000	\$ 550,000	87,250,800	100.00	\$ 861,212	(\$ 42,607)	(\$ 42,607)	
	Swanlake Traders Ltd.	Citco Building, Wickhamo Cay, P.O. Box 662, Road Town, Tortola, British Virgin Islands	從事各種貿易及投資業務	728,439	728,439	30,000,000	100.00	575,655	(5,778)	(5,778)	
	台聚(香港)有限公司	6/F., Caltex House, 258 Hennessy Road, Hong Kong	從事各種貿易及投資業務	63,482	63,482	159,999	100.00	140,734	2,952	2,952	
	聯聚國際投資股份有限公司	台北市基湖路 37 號 12 樓	對各種生產事業及服務業之投資	1,409,692	1,409,692	275,519,532	100.00	3,164,276	560,666	543,272	註三
	聚利創業投資股份有限公司	台北市基湖路 37 號 10 樓	從事以投資高科技事業為主之創業投資事業	511,000	511,000	49,000,000	70.00	353,691	16,235	11,364	
	昌隆貿易股份有限公司	台北市基湖路 37 號 12 樓	從事進出口貿易業務	28,323	28,323	2,698,080	99.93	29,371	3,646	3,644	
	順昶塑膠股份有限公司	台北市基湖路 37 號 12 樓	主要從事於伸縮膜、壓花膜及工業用多層包裝膜之產銷	171,210	171,210	52,860,767	40.58	945,295	266,977	108,288	
	越峯電子材料股份有限公司	台北市基湖路 39 號 8 樓	產銷錳鋅軟性鐵氧磁粉	221,513	221,513	44,792,444	27.27	771,345	487,675	135,136	
	中華電訊科技股份有限公司	新竹科學工業園區工業東四路 24 之 2 號 4 樓	區域網路、介面系統	24,137	24,137	1,351,229	11.26	(2,415)	8,623	5,809	註一
	台聚管理顧問股份有限公司	台北市基湖路 37 號 12 樓	提供經營管理服務	1,000	1,000	190,000	100.00	1,072	1,108	1,108	
	Unic Insurance Ltd.	P.O. Box 384 The Albang South Esplanade St. Peter Port, Guernsey U.K.	保險經紀再保	14,034	14,034	65,900	20.00	20,277	(866)	(173)	
	鑫特材料科技股份有限公司	台北市基湖路 37 號 12 樓	強化塑膠製品製造	18,250	18,250	1,825,000	30.42	7,988	(6,730)	(2,048)	

(接 次 頁)



(承前頁)

投資公司名稱	被投資公司名稱	所 在 地 區	主 要 營 業 項 目	原 始 投 資 金 額 期 末 持 有				被 投 資 公 司 本 期 (損) 益	本 期 認 列 之 投 資 (損) 益	備 註	
				本 期 期 末	上 期 期 末	股 數	比 率				帳 面 金 額
聯聚國際投資股份有限公司	台達化學工業股份有限公司	台北市基湖路 37 號 12 樓	從事製造及銷售聚苯乙烯 (PS)、丙烯、丁二烯、苯乙烯共聚體 (ABS) 樹脂、丙烯 苯乙烯共聚合 (SAN) 樹脂、玻璃棉絕緣製品、塑膠原料及其加工品之業務	\$ 1,749,212	\$ 1,749,212	114,437,858	36.67	\$ 1,789,002	\$ 271,032	\$ 98,816	
	亞洲聚合股份有限公司	台北市基湖路 37 號 12 樓	從事低密度聚乙烯、中密度聚乙烯及乙烯醋酸乙酯共聚合樹脂之製造及銷售，並於八十二年十一月至八十六年底開始進口及銷售線型低密度聚乙烯及高密度聚乙烯	1,965,437	1,965,437	126,608,622	32.35	3,401,047	1,619,734	521,344	
	華夏海灣塑膠股份有限公司	台北市基湖路 37 號 12 樓	從事生產與銷售塑膠布、塑膠皮、塑膠管、塑膠粒、塑膠粉、異型押出建材、氣品及其他有關產品為主要業務	1,320,045	1,320,045	102,799,317	24.20	1,298,432	(92,022)	(22,269)	
台聚投資股份有限公司	聚利管理顧問股份有限公司	台北市基湖路 37 號 12 樓	企業經營管理顧問業	3,680	3,680	368,000	46.00	6,913	2,723	1,253	
	越峯電子材料股份有限公司	台北市基湖路 39 號 8 樓	產銷錳鋅軟性鐵氧磁粉	155,632	155,567	14,931,190	9.09	270,163	487,675	45,008	
	中華電訊科技股份有限公司	新竹市科學工業園區工業東四路 24 之 2 號 4 樓	區域網路、介面系統	126,338	126,338	2,025,439	16.88	(2,177)	8,623	1,455	註一
聚利創業投資股份有限公司	上華電訊股份有限公司	台北市基湖路 37 號 12 樓	銷售區域網路及週邊零組件	10,714	10,714	1,071,429	35.71	9,482	(595)	(213)	
	順昶先進能源股份有限公司	台北市基湖路 37 號 12 樓	塑膠膜 (袋)、工業用塑膠製品、強化塑膠製品製造業	30,000	30,000	3,000,000	15.00	21,097	(46,908)	(7,036)	
	中華電訊科技股份有限公司	新竹市科學工業園區工業東四路 24 之 2 號 4 樓	區域網路、介面系統	120,472	120,472	1,891,912	15.77	(2,033)	8,623	1,358	註一
中華電訊科技股份有限公司	上華電訊股份有限公司	台北市基湖路 37 號 12 樓	銷售區域網路及週邊零組件	20,429	20,429	857,142	28.57	7,586	(595)	(170)	
	鑫特材料科技股份有限公司	台北市基湖路 37 號 12 樓	強化塑膠製品製造	21,465	21,465	900,000	15.00	3,939	(6,730)	(1,009)	
昌隆貿易股份有限公司	英屬維京群島 Brite Star 公司	British Virgin Islands	投資業務	-	-	7,200,000	100.00	-	-	-	
	Forum Pacific Trading Ltd.	British Virgin Islands	國內外進出口貿易	USD 220 仟元	USD 220 仟元	220,000	100.00	36,501	USD 2,919 99 仟元	USD 2,919 99 仟元	

(接次頁)

(承前頁)

投資公司名稱	被投資公司名稱	所 在 地 區	主 要 營 業 項 目	原 始 投 資 金 額		期 末 持 有		帳 面 金 額	被 投 資 公 司 本 期 (損) 益	本 期 認 列 之 投 資 (損) 益	備 註
				本 期 期 末	上 期 期 末	股 數	比 率				
Swanlake Traders Ltd.	World Union Trading Co., Ltd.	British Virgin Islands	貿易業務	\$ -	USD 341 仟元	-	-	\$ -	\$ -	\$ -	註二
	ACME Electronics (Cayman) Corp.	Ugland House P.O. Box 309 George Town, Grand Cayman, Cayman Islands	企業投資	USD 3,538 仟元	USD 3,538 仟元	5,609,231	11.23	179,772 USD 5,938 仟元	(76,979) (USD 2,619 仟元)	(8,719) (USD 296 仟元)	
	USI Trading (Shanghai) Co., Ltd.	上海市延安西路 1358 號 6B 室	經營化工產品及其設備、橡膠製品、電子材料等產品之批發、佣金代理、進出口及相關配套業務	USD 2,500 仟元	USD 2,500 仟元	-	100.00	119,639 USD 3,952 仟元	11,169 USD 380 仟元	11,169 USD 380 仟元	
	Universal Semiconductor Corp.	Portcullis Trust Chambers, P.O. Box 3444, Road Town, Tortola, British Virgin Islands	投資貿易、製造、買賣及其他法令許可之業務，不動產買賣、保險、銀行、信託業務除外	USD 15,000 仟元	USD 15,000 仟元	15,000,000	100.00	23,559 USD 778 仟元	(3,061) (USD 104 仟元)	(3,061) (USD 104 仟元)	

註一：該公司持續虧損，惟因該公司屬本公司已達控制能力之被投資公司，因是本公司持續認列投資損失，長期股權投資貸餘則轉列其他負債項下。

註二：World Union Trading Co., Ltd.於一〇〇年三月二十二日完成清算程序及註銷登記。

註三：原始投資金額不包含盈餘轉增資金額 625,700 仟元。



台灣聚合化學品股份有限公司及其子公司

越峯電子材料股份有限公司

被投資公司資訊

民國一〇〇年度

附表八之一

單位：除另予註明者外，
為新台幣仟元

投資公司名稱	被投資公司名稱	所 在 地 區	主要營業項目	原 始 投 資 金 額		期 末 持 有		帳 面 金 額	被 投 資 公 司 本 期 (損) 益	本 期 認 列 之 投 資 (損) 益	備 註
				本 期 期 末	上 期 期 末	股 數	比 率				
越峯電子材料股份有限公司	ACME Electronics (Cayman) Corp.	Ugland House P.O. Box 309 George Town, Grand Cayman, Cayman Islands	企業投資	\$ 605,182 (USD 18,336 仟元)	\$ 605,182 (USD 18,336 仟元)	25,621,692	51.27%	\$ 822,093	(\$ 76,979) (USD 2,619 仟元)	(\$ 58,894)	
	Golden Amber Enterprises Limited	CITCO Building, Wickhams Cay Road Town, Tortola, British Virgin Islands	企業投資	638,676 (USD 19,800 仟元)	553,537 (USD 16,900 仟元)	19,800,000	100%	653,045	48,188	48,188	
	ACME Electronics (BVI) Corp.	CITCO Building, Wickhams Cay P.O. Box 662, Road Town, Tortola, British Virgin Islands	企業投資	23,923 (USD 730 仟元)	23,923 (USD 730 仟元)	730,000	100%	892	(49) (USD 2 仟元)	(49) (USD 2 仟元)	
	台聚光電股份有限公司	台北市內湖區基湖路 37 號 12 樓	藍寶石單晶製造及銷售	626,200	626,200	81,406,000	88.40%	1,331,616	523,690	474,130	
ACME Electronics (Cayman) Corp.	越峰電子(昆山)有限公司	中國江蘇省昆山市黃浦江北路 533 號	軟性鐵氧磁鐵芯製造及銷售	USD 30,275 仟元	USD 30,725 仟元	不適用	100%	USD 39,101 仟元	(USD 3,117 仟元)	(USD 3,117 仟元)	
	ACME Components (Malaysia) Sdn. Bhd.	Plot 15, Jalan Industri 6 Kawasan Perindustrian Jelapang II(ZPB) Jelapang 30020 Ipoh, Perak, Malaysia.	企業投資	USD 11,891 仟元	USD 11,891 仟元	39,600,000	100%	USD 14,526 仟元	USD 1,259 仟元	USD 1,259 仟元	
Golden Amber Enterprises Limited	越峰電子(廣州)有限公司	中國廣東省增城市增江街東區府前東路 2 號	軟性鐵氧磁鐵芯製造及銷售	USD 19,200 仟元	USD 16,300 仟元	不適用	100%	659,477	50,955 RMB 11,202 仟元	50,955 RMB 11,202 仟元	
ACME Components (Malaysia) Sdn. Bhd.	ACME Ferrite Products Sdn. Bhd.	Plot 15, Jalan Industri 6 Kawasan Perindustrian Jelapang II(ZPB) Jelapang 30020 Ipoh, Perak, Malaysia.	軟性鐵氧磁鐵芯製造及銷售	MYR 5,500 仟元	MYR 5,500 仟元	5,500,000	100%	MYR 14,924 仟元	MYR 4,122 仟元	MYR 4,122 仟元	
	ACME Magnetic Products Sdn. Bhd.	Plot 15, Jalan Industri 6 Kawasan Perindustrian Jelapang II(ZPB) Jelapang 30020 Ipoh, Perak, Malaysia.	軟性鐵氧磁鐵粉製造及銷售	MYR 5,500 仟元	MYR 5,500 仟元	5,500,000	100%	MYR 12,228 仟元	MYR 844 仟元	MYR 844 仟元	
	ACME Procurement Services Sdn. Bhd.	Plot 15, Jalan Industri 6 Kawasan Perindustrian Jelapang II(ZPB) Jelapang 30020 Ipoh, Perak, Malaysia.	停業中	MYR 4,350 仟元	MYR 4,350 仟元	4,350,000	100%	(MYR 2,064 仟元)	(MYR 5 仟元)	(MYR 5 仟元)	

(接 次 頁)

(承前頁)

投資公司名稱	被投資公司名稱	所 在 地 區	主要營業項目	原 始 投 資 金 額		期 末 持 有		被 投 資 公 司 本 期 (損) 益	本 期 認 列 之 投 資 (損) 益	備 註	
				本 期 期 末	上 期 期 末	股 數	比 率				帳 面 金 額
	NWE Industrial Sdn.Bhd.	Plot 15,Jalan Industri 6 Kawasan Perindustrian Jelapang II (ZPB) Jelapang 30020 Ipoh, Perak, Malaysia.	停業中	MYR -	MYR -	3	100%	(MYR 145 仟元)	MYR 36 仟元	MYR 36 仟元	

註一：帳面價值及本期認列投資損益於編製合併財務報表時，業已全數沖銷。



台灣聚合化學品股份有限公司及其子公司

順昶塑膠股份有限公司

被投資公司資訊

民國一〇〇年度

附表八之二

單位：除另予註明者外，
為新台幣仟元

投資公司名稱	被投資公司名稱	所 在 地 區	主 要 營 業 項 目	原 始 投 資 金 額		期 末		持 有 帳 面 金 額 (註 二)	被 投 資 公 司 本 期 損 益	本 期 認 列 之 投 資 損 益	備 註
				本 期 期 末 (註 二)	上 期 期 末 (註 二)	股 數 (仟 股)	比 率 (%)				
順昶塑膠股份有限公司(順昶公司)	順昶塑膠(新加坡)私人有限公司	16 Pandan Road Singapore 60926	生產及銷售塑膠製品	\$ 276,083	\$ 276,083	14,310	100.00	\$ 890,916	\$ 94,327	\$ 94,327	
	順昶塑膠(南通)有限公司	中國江蘇省南通經濟開發區振興路 8 號	生產及銷售重包裝袋、垃圾袋及尿片膜等	108,774	108,774	-	95.50	169,813	11,583	11,061	註一
	Forever Young Company Limited	Skelton Building Main Street P.O. Box 3136 Road Town, Tortola British Virgin Islands	進出口及代理業務	1,297	1,297	50	100.00	137,247	14,158	15,951	
	Phoenix International Enterprise Ltd.	Ugland House, P.O.Box 309 George Town, Grand Cayman, Cayman Islands	各項投資、財務及商業貿易業務	48,290	48,290	1,485	50.00	5,581	(1,407)	(703)	
	Swanson International Ltd.	Ugland House, P.O.Box 309 George Town, Grand Cayman, Cayman Islands, British West Indies	進出口及代理業務	454,134	306,234	14,541	100.00	1,255,490	85,983	85,983	
	Curtana Company Ltd.	Flatb 6/F Caltex House 258 Hennessy Road Wanchai, Hong Kong	投 資	4,850	4,850	1,600	100.00	8,185	495	495	
	順昶先進能源股份有限公司	台北市內湖區基湖路 37 號 12 樓	生產、銷售及開發 EVA 封裝膜及其他高附加價值之塑膠製品	140,000	140,000	14,000	70.00	98,454	(46,908)	(32,836)	
順昶塑膠(新加坡)私人有限公司	順昶塑膠(馬來西亞)公司	Plot 505, Tingkat Perusahaan 4A, Kawasan Perusahaan Perai, Zon Perdagangan Bebas, 13600 Perai, Seberang Perai, Malaysia	塑膠產品之製造、銷售	82,669 SGD 3,546,500	82,669 SGD 3,546,500	20,000	100.00	384,700 USD 12,706,863	74,456 RM 7,697,059	74,456 USD 2,533,281	
	Swanson Plastics (India) Private Limited	PLOT No.2, GDDIDC. Honda, Bhuipal Sattari-403 506, Goa-India	塑膠產品之製造、銷售	74,502 USD 2,460,850	-	11,000	100.00	24,581 USD 811,940	(41,788) (USD 1,421,801)	(41,788) (USD 1,421,801)	
Swanson International Ltd.	順昶塑膠(昆山)有限公司	中國江蘇省昆山市開發區青陽北路 289 號	生產、銷售、開發多功能膜與光解膜等	402,355 USD 13,290,000	402,355 USD 13,290,000	-	100.00	855,594 USD 28,260,745	50,012 RMB 10,994,847	50,012 USD 1,701,620	註一
	Sekisui Jushi Swanson Plastics Corporation	菲 律 賓	塑膠產品之製造及銷售	- USD 421,117	12,749 USD 421,117	-	-	-	-	-	註三
	A.S. Holdings (UK) Limited	英 國	投 資	214,773 USD 7,094,082	60,371 USD 1,994,082	-	100.00	492,425 USD 16,265,070	35,191 USD 1,197,337	35,191 USD 1,197,337	註一

(接 次 頁)

(承前頁)

投資公司名稱	被投資公司名稱	所 在 地 區	主 要 營 業 項 目	原 始 投 資 金 額		期 末		持 有		被 投 資 公 司 本 期 損 益	本 期 認 列 之 投 資 損 益	備 註
				本 期 (註 二)	期 末 (註 二)	上 期 (註 二)	期 末 (註 二)	帳 面 金 額 (註 二)	帳 面 金 額 (註 二)			
Curtana Company Ltd.	順和塑膠(南通)有限公司	中國江蘇省南通經濟開發區振興路8號	生產及銷售垃圾袋及尿片膜等	\$ 5,450	\$ 5,450	-	4.50	\$ 8,002	\$ 11,583	\$ 521	註一	
				USD 180,000	USD 180,000			HKD 2,053,289	RMB 2,546,501	HKD 138,042		
A.S. Holdings (UK) Limited	順安塗佈科技(昆山)有限公司	中國江蘇省昆山市開發區青陽北路289號	經營PE離型膜及其他離型產品之產銷業務	275,503	121,100	-	100.00	503,610	35,501	35,501	註一	
				USD 9,100,000	USD 4,000,000			USD 16,634,521	RMB 7,804,555	USD 1,207,874		

註一：係有限公司型態，無股數。

註二：原始投資金額及帳面金額係按一〇〇年十二月三十一日即期匯率換算。

註三：Sekisui Jushi Swanson Plastics Corporation 已決議清算並於九十六年九月停止營運，並於一〇〇年五月清算完結。

註四：期末持有帳面金額及本期認列之投資損益已於合併報表中沖銷。



台灣聚合化學品股份有限公司及其子公司

華夏海灣塑膠股份有限公司

被投資公司資訊

民國一〇〇年度

附表八之三

單位：除另予註明者外，新台幣仟元

投資公司名稱	被投資公司名稱	所在地區	主要營業項目	原始投資金額		年底		持有帳面金額	被投資公司本年度利益(損失)	本年度認列之投資利益(損失)	備註
				本年年底	上年年底	股數	比率				
華夏海灣塑膠股份有限公司	華夏聚合股份有限公司	台北市基湖路 37 號 12 樓	PVC 粉之製造及銷售	\$ 800,000	\$ 800,000	80,000,000	100.00%	\$ 654,079	(\$ 109,369)	(\$ 109,369)	子公司 (註一及七)
	台灣氯乙烯工業股份有限公司	台北市基湖路 37 號 12 樓	產銷氯乙烯單體	2,931,153	2,931,153	183,202,117	87.22%	646,999	(177,385)	(152,690)	子公司(註七)
	CGPC (BVI) Holding Co., Ltd.	Citco Building, Wickhams Cay, P.O. Box 662, Road Town, Tortola, British Virgin Islands	轉投資控股公司	1,073,906	1,073,906	16,308,258	100.00%	386,552	(74,344)	(74,344)	子公司(註七)
	Krystal Star International Corporation	Citco Building, Wickhams Cay, P.O. Box 662, Road Town, Tortola, British Virgin Islands	銷售 PVC 二、三次加工品	283,502	283,502	5,780,000	100.00%	152,800	(14,720)	(14,720)	子公司(註七)
	華運倉儲實業股份有限公司	台北市基湖路 37 號 12 樓	石化原料儲運操作	41,106	41,106	11,495,367	33.33%	197,658	36,597	19,615	採權益法之被投資公司
	CGPC America Corporation	11310 Harrel Street Mira Loma, CA 91752	銷售 PVC 二、三次加工品	648,931	648,931	100	100.00%	166,702	27,859	27,859	子公司(註七)
	C G Europe Ltd.	10b Dalton Court, Commerical Road, Darwen, Lancs BB30DG, U.K.	銷售 PVC 二、三次加工品	45	45	1,000	100.00%	36,698	4,315	4,315	子公司 (註五及七)
	Unic Insurance Ltd.	P.O. Box 384 The Albang South Esplanade St. Peter Port, Guernsey U.K.	保險經紀及再保	3,683	3,683	131,800	40.00%	40,554	(866)	(347)	採權益法之被投資公司
	越峯電子材料股份有限公司	台北市基湖路 39 號 8 樓	產銷錳鋅、軟性鐵氧、磁粉、磁芯	33,995	33,995	2,888,519	1.76%	50,432	487,675	8,711	採權益法之被投資公司
	鑫特材料科技股份有限公司	台北市基湖路 37 號 12 樓	產銷強化塑膠產品	15,000	15,000	600,000	10.00%	2,626	(6,730)	(673)	採權益法之被投資公司
China General Plastics (Hong Kong) Co., Ltd.	Rm, 1110B, Tower 2, China H.K. City, 33 Canton Rd., Tsim Sha Tsui, Kln, Hong Kong	銷售 PVC 二次加工品	3	3	1,000	100.00%	476	-	-	子公司	
中華電訊科技股份有限公司	新竹市科學工業園區工業東四路 24 之 2 號 4 樓	區域網路、介面系統	23,121	23,121	119,619	1.00%	- (註二)	8,623	- (註二)	採權益法之被投資公司	

(接次頁)

(承前頁)

投資公司名稱	被投資公司名稱	所 在 地 區	主要營業項目	原 始 投 資 金 額		年 底 持 有			被 投 資 公 司 本 年 度 利 益 (損 失)	本 年 度 認 列 之 投 資 利 益 (損 失)	備 註
				本 年 年 底	上 年 年 底	股 數	比 率	帳 面 金 額			
CGPC (BVI) Holding Co., Ltd.	華夏塑膠(中山)有限公司	廣東省中山市中山火炬高技术產業開發區沿江東二路	從事PVC膠布及三次加工製造及銷售	美金 20,000 仟元	美金 20,000 仟元	-	100.00%	\$ 261,843	(\$ 42,224)	\$ -	孫公司 (註六及七)
	中山華聚塑化製品有限公司	廣東省中山市中山火炬高技术產業開發區沿江東二路	從事PVC三次加工製造及銷售	美金 1,500 仟元	美金 1,500 仟元	-	100.00%	31,004	(24,376)	-	孫公司 (註六及七)
	World Star Investments Ltd.	Citco Building, Wickhams Cay, P.O. Box 662, Road Town, Tortola, British Virgin Islands	轉投資控股公司	美金 6,395 仟元	美金 6,395 仟元	6,395,000	100.00%	98,109	51,026	-	孫公司(註七)
	World Union Trading Co., Ltd.	Citco Building, Wickhams Cay, P.O. Box 662, Road Town, Tortola, British Virgin Islands	轉投資業務	-	美金 255 仟元	-	-	-	-	-	子公司採權益法之被投資公司(註四)
World Star Investments Ltd.	華夏塑膠(三河)有限公司	河北省三河市燕郊經濟技術開發區	從事製造PVC管及開拓大陸北方之PVC建材市場	-	美金 4,000 仟元	-	-	-	-	-	曾孫公司 (註三)

註一：截至一〇〇年十二月三十一日止，該公司尚未正式營運。

註二：認列虧損至長期股權投資之帳面餘額為零。

註三：World Star 於九十九年五月與三河市博源商業地產投資有限公司簽訂華夏三河股權轉讓協議，總價款計人民幣 2,400 萬元，該股權轉移程序已於一〇〇年第四季完成，World Star 已認列處分利益美金 1,777 仟元。

註四：World Union Trading Co., Ltd. 已於一〇〇年三月辦理清算完結。

註五：華夏公司董事會於一〇〇年八月二十二日決議通過解散子公司 C G Europe Ltd.，截至一〇〇年底止該公司尚未完成解散程序。

註六：華夏公司董事會於一〇〇年十月二十四日決議通過解散孫公司華夏中山及中山華聚，截至一〇〇年底止，華夏中山及中山華聚尚未完成解散程序。華夏公司於一〇〇年度認列上述公司之投資損失已包含設備之減損損失 25,927 仟元。

註七：於編製合併財務報表時，業已全數沖銷。



台灣聚化學品股份有限公司及其子公司

台達化學工業股份有限公司

被投資公司資訊

民國一〇〇年度

附表八之四

單位：除另予註明者外，
新台幣千元

投資公司名稱	被投資公司名稱	所在地區	主要營業項目	原 始 投 資 金 額		期 末 股 數	持 有 率	帳 面 金 額	被 投 資 公 司 本 期 (損) 益		本 期 認 列 之 投 資 (損) 益	備 註
				本 期 期 末	上 期 期 末				本 期 (損) 益	本 期 (損) 益		
台達化學工業股份有限公司	TAITA (BVI) Holding Co., Ltd.	英屬維京群島	轉投資控股公司	\$ 1,869,118 (USD 61,738 仟元)	\$ 1,869,118 (USD 61,738 仟元)	61,738,000	100.00%	\$ 1,801,193 (USD 59,494 仟元)	\$ 90,841 (利益 USD 3,091 仟元)	\$ 90,841 (利益 USD 3,091 仟元)	註一	
	華夏海灣塑膠股份有限公司	台北市	PVC 膠布等塑膠產品之製造及銷售	65,365	65,365	8,419,429	1.98%	84,664	(92,022)	(244)	—	
	華運倉儲實業股份有限公司	台北市	石化原料倉儲	41,082	41,082	11,495,367	33.33%	197,658	36,597	19,631	—	
	越峯電子材料股份有限公司	台北市	產銷錳鋅軟性鐵氧磁粉	47,802	47,802	4,042,646	2.46%	70,583	487,675	12,191	—	
	Unic Insurance Limited	英屬關樹島	保險經紀及再保	1,995 (USD 66 仟元)	1,995 (USD 66 仟元)	65,900	20.00%	20,278 (USD 670 仟元)	(866) (損失 USD 29 仟元)	(173) (損失 USD 6 仟元)	—	
	鑫特材料科技股份有限公司	台北市	強化塑膠品製造	6,000	6,000	600,000	10.00%	2,626	(6,730)	(673)	—	
	中華電訊科技股份有限公司	新竹市	區域網路及介面系統	29,621	29,621	351,762	2.93%	-	8,623	-	—	
TAITA (BVI) Holding Co., Ltd.	台達化工 (中山) 有限公司	廣東省中山市	苯乙烯聚合衍生物之製造及銷售	847,700 (USD 28,000 仟元)	847,700 (USD 28,000 仟元)	-	100.00%	829,120 (USD 27,386 仟元)	58,383 (利益 USD 1,986 仟元)	58,383 (利益 USD 1,986 仟元)	註一	
	台達化工 (天津) 有限公司	河北省天津市	苯乙烯聚合衍生物之製造及銷售	787,150 (USD 26,000 仟元)	787,150 (USD 26,000 仟元)	-	100.00%	1,010,923 (USD 33,391 仟元)	47,840 (利益 USD 1,628 仟元)	47,840 (利益 USD 1,628 仟元)	註一	
	ACME Electronics (Cayman) Corp.	英屬開曼群島	轉投資控股公司	51,469 (USD 1,700 仟元)	51,469 (USD 1,700 仟元)	2,695,619	5.39%	86,392 (USD 2,854 仟元)	(76,978) (損失 USD 2,619 仟元)	(4,152) (損失 USD 141 仟元)	—	

註一：於編製合併財務報表時，業已全數沖銷。

台灣聚合化學品股份有限公司及其子公司

亞洲聚合股份有限公司

被投資公司資訊

民國一〇〇年度

附表八之五

單位：除另予註明者外，
為新台幣仟元

投資公司名稱	被投資公司名稱	所在地區	主要營業項目	原始投資金額		期末持有		帳面金額	被投資公司 本期(損)益	本期認列之 投資(損)益	備註
				本期	期末	上期	期末				
亞洲聚合股份有限公司	亞聚維京控股有限公司	英屬維京群島	轉投資業務	\$ 417,032 (美金13,774,806元)	\$ 417,032 (美金13,774,806元)	11,342,594	100.00%	\$ 516,450	(\$ 50,687)	(\$ 50,687)	子公司(註三)
	亞洲聚合投資股份有限公司	台北市	投資業務	200,000	200,000	20,000,000	100.00%	178,609	(11,299)	(11,299)	子公司(註三)
	USI International Corp.	英屬維京群島	轉投資業務	84,770 (美金 2,800,000元)	84,770 (美金 2,800,000元)	2,800,000	70.00%	104,129	5,773	4,041	子公司(註三)
	華夏海灣塑膠股份有限公司	台北市	產銷塑膠布、塑膠皮、塑膠管、 塑膠粒、塑膠粉、異型押出建 材、碱氣品及其他相關產品	247,412	247,412	34,278,293	8.07%	330,072	(92,022)	626 (註一)	採權益法之被投資公司
	華運倉儲實業股份有限公司	台北市	石化原料儲運作業	41,082	41,082	11,495,367	33.33%	197,658	36,597	19,631 (註一)	採權益法之被投資公司
	順昶塑膠股份有限公司	台北市	產銷伸縮膜及工業用多層包裝 膜	75,242	75,242	10,355,634	7.95%	186,162	266,977	21,209	採權益法之被投資公司
	越峯電子材料股份有限公司	台北市	產銷錳鋅、軟性鐵氧、磁粉、磁 芯	61,348	61,348	5,508,364	3.35%	96,173	487,675	16,296	採權益法之被投資公司
	聚利創業投資股份有限公司	台北市	投資高科技事業	64,115	64,115	5,828,667	8.33%	42,073	16,235	1,330	採權益法之被投資公司
	Unic Insurance Ltd.	英屬關樹島	產物保險業務	1,995 (美金 65,900元)	1,995 (美金 65,900元)	65,900	20.00%	20,277	(866)	(173)	採權益法之被投資公司
	中華電訊科技股份有限公司	新竹市	區域網路、介面系統	110,493	110,493	1,229,224	10.24%	-	8,623	-	採權益法之被投資公司
亞聚維京控股有限公司	鑫特材料科技股份有限公司	台北市	強化塑膠製品製造	36,250	36,250	1,825,000	30.42%	7,988	(6,730)	(2,047)	採權益法之被投資公司
	上華電訊股份有限公司	台北市	區域網路、介面系統	25,536	25,536	1,071,429	35.71%	9,482	(595)	(213)	採權益法之被投資公司
	ACME Electronics (Cayman) Corp.	英屬開曼群島	轉投資業務	158,789 (美金 5,244,903元)	158,789 (美金 5,244,903元)	8,316,450	16.64%	266,536	(76,979)	-	亞聚維京控股有限公司採權益法之被投資公司
	USI International Corp.	英屬維京群島	轉投資業務	36,330 (美金 1,200,000元)	36,330 (美金 1,200,000元)	1,200,000	30.00%	44,627	5,773	-	亞聚維京控股有限公司採權益法之被投資公司
	World Union Trading Co., Ltd.	英屬維京群島	貿易業務	-	21,469 (美金 709,137元)	-	-	-	-	-	亞聚維京控股有限公司採權益法之被投資公司(註二)

(接次頁)



(承前頁)

投資公司名稱	被投資公司名稱	所在地區	主要營業項目	原 始 投 資 金 額		期 末 持 有		帳 面 金 額	被 投 資 公 司 本 期 (損) 益	本 期 認 列 之 投 資 (損) 益	備 註
				本 期 末	上 期 末	股 數	比 率				
亞洲聚合投資股份有限公司	越峯電子材料股份有限公司	台北市	產銷錳鋅、軟性鐵氧、磁粉、磁芯	\$ 14,889	\$ 14,889	1,713,955	1.04%	\$ 29,925	\$ 487,675	\$ -	亞洲聚合投資股份有限公司採權益法之被投資公司
	順昶先進能源股份有限公司	台北市	產銷 EVA 封裝膜	30,000	30,000	3,000,000	15.00%	21,097	(46,908)	-	亞洲聚合投資股份有限公司採權益法之被投資公司

註一：係包含當期按權益法認列之投資損益及長期股權投資成本與股權淨值間差額之攤銷數。

註二：World Union Trading Co., Ltd.於一〇〇年三月二十二日完成清算程序及註銷登記。

註三：於編製合併財務報表時，業已全數沖銷。

台灣聚合化學品股份有限公司及子公司

大陸投資資訊

民國一〇〇年度

附表九

單位：除另予註明者外，
為新台幣仟元

大陸被投資公司名稱	主要營業項目	實收資本額	投資方式	本期期初		本期匯出或收回投資金額		本期期末自台灣匯出累積金額	本公司直接或間接投資之持股比例	本期認列投資(損)益(註三)	期末投資帳面價值	截至本期止已匯回投資收益
				自台灣匯出累積投資金額	匯出	匯出	收回					
越峰電子(昆山)有限公司	錳鋅軟性鐵氧磁鐵芯製造及銷售	\$ 930,199 (USD 30,725,000 元)	(註一)	\$ 85,301 (USD 2,817,528 元)	\$ -	\$ -	\$ 85,301 (USD 2,817,528 元)	11.23%	(\$ 10,288) (USD 350,024 元)	\$ 132,939 (USD 4,391,035 元)	\$ -	
USI Trading(Shanghai) Co.,Ltd.	化工產品及其設備、橡膠製品、電子材料、包裝材料、建築裝潢材料等	75,688 (USD 2,500,000 元)	(註一)	75,688 (USD 2,500,000 元)	-	-	75,688 (USD 2,500,000 元)	100.00%	11,169 (USD 380,007 元)	119,639 (USD 3,951,752 元)	-	

本期期末累計自台灣匯出赴大陸地區投資金額	經濟部核准投資金額	會審會依經濟部赴大陸地區投資限額
\$ 160,988 (USD 5,317,528 元)	\$ 391,895 (USD 12,944,510 元)	\$ - (註二)

註一：係透過 100%轉投資之 Swanlake Traders Ltd.再經由第三地區匯款投資大陸公司。

註二：依據經濟部投審會97.08.29經審字第09704604680號函，本公司為取得經濟部工業局核發符合營運總部營運範圍證明文件之企業，故並無投資限額。



台灣聚化學品股份有限公司及其子公司

越峯電子材料股份有限公司

大陸投資資訊

民國一〇〇年度

附表九之一

單位：除另予註明者外，為新台幣仟元

大陸被投資公司名稱	主要營業項目	實收資本額	投資方式 (註一)	本期期初	本期匯出或收回		本期期末	本公司直接或間接投資之持股比例	本期認列投資(損)益	期末投資帳面價值	截至本期止已匯回投資收益
				自台灣匯出 累積投資金額	匯出	匯入	自台灣匯出 累積投資金額				
越峰電子(昆山)有限公司	軟性鐵氧磁鐵芯製造及銷售	美金 30,275 仟元	(二)	\$ 374,188 (美金11,144 仟元)	\$ -	\$ -	\$ 374,188 (美金11,144 仟元)	51.27%	(\$ 46,966) (美金 1,598 仟元)	\$ 606,923	\$ -
越峰電子(廣州)有限公司	軟性鐵氧磁鐵芯製造及銷售	美金 19,200 仟元	(二)	534,537 (美金16,300 仟元)	85,139 (美金 2,900 仟元)	-	619,676 (美金19,200 仟元)	100%	50,955 RMB 11,202仟元	659,477	-

本期期末累計自台灣匯出 赴大陸地區投資金額	經濟部投審會 核准投資金額	依經濟部投審會規定 赴大陸地區投資限額
\$993,864 (美金 30,344 仟元)	\$1,109,064 (美金 36,633 仟元) (註三及註四)	\$ - (註二)

註一：投資方式(二)係透過第三地區投資設立公司再投資大陸公司。

註二：依據經濟部投審會 97.08.29 經審字第 09704604680 號函，越峯公司為取得經濟部工業局核發符合營運總部營運範圍證明文件之企業，故並無投資限額。

註三：係依一〇〇年十二月三十一日之匯率計算。

註四：係包含越峰電子(昆山)有限公司盈餘轉增資，越峯公司依持股比例因而增加之美金 6,289 仟元。

台灣聚合化學品股份有限公司及其子公司
台聚投資股份有限公司
大陸投資資訊
民國一〇〇年度

附表九之三

單位：除另予註明者外，
為新台幣千元

大陸被投資公司名稱	主要營業項目	實收資本額 (註三)	投資方式	本 自 台 灣 匯 出 累 積 投 資 金 額 (註三)	本期匯出或收回投資金額		本 台 灣 匯 出 累 積 金 額 (註三)	本 公 司 直 接 或 間 接 投 資 之 持 股 比 例	本 期 認 列 投 資 (損)	期 末 投 資 帳 面 價 值 (註三)	截至本期止已 匯回投資收益
					匯 出 (註四)	收 回 (註四)					
上海晶盟硅材料有限公司	晶圓、已滲雜業務	\$ 1,665,125 (USD 55,000,000)	(註一)	\$ 22,210 (USD 733,621)	\$ 5,929 (USD 195,849)	\$ -	\$ 28,140 (USD 929,470)	2.39%	\$ -	\$ 28,140 (USD 929,470)	\$ -
上海合晶硅材料有限公司	晶圓、已滲雜業務	649,414 (USD 21,450,500)	(註一)	10,828 (USD 357,649)	-	147 (USD 4,853)	10,975 (USD 362,502)	2.36%	-	10,975 (USD 362,502)	-
上海晶技電子材料有限公司	晶圓、已滲雜業務	210,411 (USD 6,950,000)	(註一)	372 (USD 12,295)	-	14 (USD 472)	358 (USD 11,823)	0.5249%	-	358 (USD 11,823)	-
錦州佑華硅材料有限公司	晶圓、已滲雜業務	960,974 (RMB 200,000,000)	(註一)	1,626 (USD 53,692)	9 (USD 302)	-	1,635 (USD 53,994)	0.5249%	-	1,635 (USD 53,994)	-
錦州晶技太陽能科技有限公司	晶圓、已滲雜業務	529,813 (USD 17,500,000)	(註一)	937 (USD 30,959)	-	36 (USD 1,191)	901 (USD 29,768)	0.5249%	-	901 (USD 29,768)	-
錦州陽光能源有限公司	晶圓、已滲雜業務	3,906,358 (RMB 813,000,000)	(註一)	6,608 (USD 218,260)	37 (USD 1,226)	-	6,645 (USD 219,486)	0.5249%	-	6,645 (USD 219,486)	-
陽光能源(青海)有限公司	晶圓、已滲雜業務	432,438 (RMB90,000,000)	(註一)	732 (USD 24,162)	4 (USD 135)	-	736 (USD 24,296)	0.2677%	-	736 (USD 24,296)	-

本期 赴 大 陸 地 區 投 資 金 額	期 末 自 台 灣 匯 出 投 資 金 額	累 計 自 台 灣 匯 出 投 資 金 額	經 濟 部 投 資 審 查 會 依 經 濟 部 投 資 審 查 會 規 定 限 額
\$ 43,313 (USD 1,430,638)	\$ 121,217 (USD 4,003,864)	\$ 121,217 (USD 4,003,864)	\$516,727 (註二)

註一：係透過 100%轉投資之台聚投資股份有限公司再經由第三地區匯款投資大陸公司。

註二：係按台聚投資股份有限公司一〇〇年十二月三十一日之淨值之百分之六十計算。

註三：係按一〇〇年十二月三十一日之即期匯率換算。

註四：係上海晶盟硅材料有限公司資本額異動及實際匯出 USD200,702 元，致投資持股比例變動及匯率變動之調整金額。

台灣聚合化學品股份有限公司及其子公司
 華夏海灣塑膠股份有限公司
 大陸投資資訊
 民國一〇〇年度

附表九之四

單位：除另予註明者外，
 為新台幣仟元

大陸被投資公司名稱	主要營業項目	實收資本額 (註二)	投資方式	本年年初自台灣匯出累積投資金額 (註二)	本年度匯出或收回投資金額 匯出 收回	本年年末自台灣匯出累積投資金額 (註二)	本公司直接或間接投資之持股比例	本年度認列投資損益 (註一及七)	年底投資帳面價值 (註二及七)	截至本年度止已匯回投資收益
華夏塑膠(中山)有限公司(註六)	從事 PVC 膠布及三次加工製造及銷售	\$ 605,500 (美金 20,000 仟元)	透過 CGPC(BVI) Holding Co., Ltd. 間接投資。	\$ 605,500 (美金 20,000 仟元)	\$ - \$ -	\$ 605,500 (美金 20,000 仟元)	100.00%	(\$ 42,224) (美金 1,437 仟元)	\$ 261,843 (美金 8,649 仟元)	\$ -
中山華聚塑化製品有限公司(註六)	從事 PVC 三次加工品製造及銷售	45,413 (美金 1,500 仟元)	透過 CGPC(BVI) Holding Co., Ltd. 間接投資。	45,413 (美金 1,500 仟元)	- -	45,413 (美金 1,500 仟元)	100.00%	(24,376) (美金 829 仟元)	31,004 (美金 1,024 仟元)	-
華夏塑膠(三河)有限公司(註五)	從事 PVC 管之製造及銷售	121,100 (美金 4,000 仟元)	透過 CGPC(BVI) Holding Co., Ltd. 轉投資 World Star Investments Ltd. 之間接投資。	121,100 (美金 4,000 仟元)	- -	121,100 (美金 4,000 仟元)	-	-	-	-

本年年末累計自台灣匯出赴大陸地區投資金額(註二及四)	經濟部投審會核准投資金額(註二)	依經濟部投審會規定赴大陸地區投資限額(註三)
\$ 819,908 (美金 27,082 仟元)	\$ 1,280,481 (美金 42,295 仟元)	\$ 2,897,832

註一：係按一〇〇年度之平均匯率換算。

註二：係按一〇〇年十二月三十一日之即期匯率換算。

註三：依經濟部經審字第 09704604680 號函規定，係按華夏公司一〇〇年十二月三十一日淨值百分之六十計算。

註四：泉州華夏塑膠有限公司(泉州華夏)及聯聚(中山)工業有限公司(聯聚中山)已於九十八年度完成清算解散程序，並已將清算剩餘款項匯回 CGPC(BVI) Holding Co., Ltd.，惟該款項尚未匯回台灣，故該累計金額尚包含泉州華夏之投資金額 20,708 仟元(美金 684 仟元)及聯聚中山之投資金額 27,187 仟元(美金 898 仟元)。

註五：World Star 於九十九年五月與三河市博源商業地產投資有限公司簽訂華夏三河股權轉讓協議，總價款計人民幣 2,400 萬元，該股權轉移程序已於一〇〇年第四季完成，World Star 已認列處分利益美金 1,777 仟元。

註六：華夏公司董事會於一〇〇年十月二十四日決議通過解散孫公司華夏中山及中山華聚，截至一〇〇年底止，華夏中山及中山華聚尚未完成解散程序。華夏公司於一〇〇年度認列上述公司之投資損失已包含設備之減損損失 25,927 仟元。

註七：於編製合併財務報表時，業已全數沖銷。



台灣聚合化學品股份有限公司及其子公司
台達化學工業股份有限公司
大陸投資資訊
民國一〇〇年度

附表九之五

單位：除另予註明者外，
為新台幣仟元

大陸被投資公司名稱	主要營業項目	實收資本額	投資方式	本期匯出或收回投資金額			本期期末自台灣匯出 累積投資金額	本公司直接或 間接投資之 持股比例	本期認列投資(損)益	期末投資帳面價值	截至本期止 已匯回投資收益
				本期期初自台灣匯出 累積投資金額	匯出	收回					
台達化工(中山)有限公司	從事苯乙烯聚合衍生物之製造及銷售	\$ 946,094 (USD 31,250 仟元) (註二)	透過第三地區投資設立公司再投資大陸公司	\$ 847,700 (USD 28,000 仟元)	\$ -	\$ -	\$ 847,700 (USD 28,000 仟元)	100.00%	\$ 58,383 (利益 USD 1,986 仟元)	\$ 829,120 (USD 27,386 仟元)	\$ -
台達化工(天津)有限公司	從事苯乙烯聚合衍生物之製造及銷售	787,150 (USD 26,000 仟元)	透過第三地區投資設立公司再投資大陸公司	787,150 (USD 26,000 仟元)	-	-	787,150 (USD 26,000 仟元)	100.00%	47,840 (利益 USD 1,628 仟元)	1,010,923 (USD 33,391 仟元)	-
越峰電子(昆山)有限公司	錳鋅、軟性鐵氧、磁鐵蕊之製造及銷售	930,199 (USD 30,725 仟元)	透過轉投資第三地區現有公司 ACME Electronics (Cayman) Corp.再投資大陸公司	40,993 (USD 1,354 仟元)	-	-	40,993 (USD 1,354 仟元)	5.39%	(4,942) (損失 USD 168 仟元)	63,858 (USD 2,109 仟元)	-

本期期末累計自台灣匯出 赴大陸地區投資金額	經濟部投審會 核准投資金額	依經濟部投審會規定 赴大陸地區投資限額
\$1,675,843 (USD 55,354 仟元)	\$1,800,363 (USD 59,467 仟元) (註三)	\$2,506,406 (註一)

註一：係按台達公司一〇〇年十二月三十一日淨值之百分之六十計算。

註二：台達中山於九十六年度辦理盈餘轉增資 USD 3,250 仟元。

註三：係含台達中山盈餘轉增資 USD3,250 仟元及越峰昆山盈餘轉增資 802 仟元。

註四：於編製合併財務報表時，業已全數沖銷。

台灣聚合化學品股份有限公司及其子公司
 亞洲聚合股份有限公司
 大陸投資資訊
 民國一〇〇年度

附表九之六

單位：除另予註明者外，
 為新台幣仟元

大陸被投資公司名稱	主要營業項目	實收資本額	投資方式	本期期初自台灣匯出累積投資金額	本期匯出或收回投資金額		本期期末自台灣匯出累積投資金額	本公司直接或間接投資之持股比例	本期認列投資(損)益	期末投資帳面價值	截至本期止已匯回投資收益
					匯出(註一)	收回(註一)					
越峰電子(昆山)有限公司	錳鋅鐵氧磁鐵芯之製造及銷售	\$ 930,199 (美金 30,725,000 元)	透過轉投資第三地區 現有公司再投資	\$ 126,470 (美金 4,177,369 元)	\$ -	\$ -	\$ 126,470 (美金 4,177,369 元)	16.64%	(\$ 15,246)	\$ 197,013	\$ -
上海晶盟硅材料有限公司	晶圓、已滲雜業務	1,665,125 (美金 55,000,000 元)	透過轉投資第三地區 現有公司再投資	27,762 (美金 916,997 元)	7,411 (美金 244,803 元)	-	35,173 (美金 1,161,800 元)	2.99%	-	35,173 (美金 1,161,800 元)	-
上海合晶硅材料有限公司	晶圓、已滲雜業務	649,414 (美金 21,450,500 元)	透過轉投資第三地區 現有公司再投資	13,534 (美金 447,047 元)	184 (美金 6,066 元)	-	13,718 (美金 453,113 元)	2.99%	-	13,718 (美金 453,113 元)	-
上海晶技電子材料有限公司	晶圓、已滲雜業務	210,411 (美金 6,950,000 元)	透過轉投資第三地區 現有公司再投資	479 (美金 15,835 元)	-	18 (美金 609 元)	461 (美金 15,226 元)	0.69%	-	461 (美金 15,226 元)	-
錦州晶技太陽能科技有限公司	晶圓、已滲雜業務	529,813 (美金 17,500,000 元)	透過轉投資第三地區 現有公司再投資	1,207 (美金 39,873 元)	-	46 (美金 1,533 元)	1,161 (美金 38,340 元)	0.69%	-	1,161 (美金 38,340 元)	-
錦州佑華硅材料有限公司	晶圓、已滲雜業務	960,974 (人民幣 200,000,000 元)	透過轉投資第三地區 現有公司再投資	2,094 (美金 69,153 元)	12 (美金 388 元)	-	2,106 (美金 69,541 元)	0.69%	-	2,106 (美金 69,541 元)	-
錦州陽光能源有限公司	生產、銷售硅材料	3,906,359 (人民幣 813,000,000 元)	透過轉投資第三地區 現有公司再投資	8,510 (美金 281,105 元)	48 (美金 1,579 元)	-	8,558 (美金 282,684 元)	0.69%	-	8,558 (美金 282,684 元)	-
青海辰光新能源有限公司	晶圓、已滲雜業務	432,438 (人民幣 90,000,000 元)	透過轉投資第三地區 現有公司再投資	942 (美金 31,119 元)	5 (美金 175 元)	-	947 (美金 31,294 元)	0.69%	-	947 (美金 31,294 元)	-

本期期末累計自台灣匯出赴大陸地區投資金額	經濟部核准投資金額	依經濟部投資審會規定赴大陸地區投資限額
\$188,594 (美金 6,229,367 元)	\$428,660 (美金 14,158,883 元)	\$5,346,157 (註二)

註一：本期匯出與收回，除實際之資金匯出與收回外，尚包含調整投資架構及比例之影響數。

註二：係按亞聚公司一〇〇年十二月三十一日之淨值百分之六十計算。



台灣聚化化學品股份有限公司及其子公司
 母子公司間業務關係及重要交易往來情形

民國一〇〇年十二月三十一日

附表十

單位：新台幣仟元

編號	交易人名稱	交易往來對象	與交易人之關係	交易往來		交易條件	情形 佔合併總營收或 總資產之比率
				科目	金額		
0	台灣聚化化學品股份有限公司	台聚(香港)有限公司	1	銷貨收入	\$ 432,166	無重大差異	0.75%
0	台灣聚化化學品股份有限公司	順和塑膠股份有限公司	1	銷貨收入	203,947	無重大差異	0.35%
0	台灣聚化化學品股份有限公司	Forever Young Company Ltd.	1	銷貨收入	77,845	無重大差異	0.13%
0	台灣聚化化學品股份有限公司	USI Trading (Shanghai) Co.,Ltd.	1	銷貨收入	187,183	無重大差異	0.32%
0	台灣聚化化學品股份有限公司	亞洲聚合股份有限公司	1	進貨	638,456	無重大差異	1.10%
0	台灣聚化化學品股份有限公司	順和塑膠股份有限公司	1	進貨	57,223	無重大差異	0.10%
0	台灣聚化化學品股份有限公司	華運倉儲實業股份有限公司	1	儲槽代操作費	20,974	無重大差異	0.04%
0	台灣聚化化學品股份有限公司	順和塑膠股份有限公司	1	應收帳款	22,083	無重大差異	0.04%
0	台灣聚化化學品股份有限公司	台聚(香港)有限公司	1	應收帳款	31,782	無重大差異	0.06%
0	台灣聚化化學品股份有限公司	亞洲聚合股份有限公司	1	應付帳款	138,957	無重大差異	0.25%
0	台灣聚化化學品股份有限公司	台灣氯乙炔工業股份有限公司	1	其他應收款	93,207	無重大差異	0.17%
0	台灣聚化化學品股份有限公司	亞洲聚合股份有限公司	1	其他應收款	24,146	無重大差異	0.04%
0	台灣聚化化學品股份有限公司	台灣氯乙炔工業股份有限公司	1	其他應付款	18,764	無重大差異	0.03%
0	台灣聚化化學品股份有限公司	台聚管理顧問股份有限公司	1	管理服務成本	16,821	無重大差異	0.03%
0	台灣聚化化學品股份有限公司	台聚管理顧問股份有限公司	1	管理服務費用-管理	22,079	無重大差異	0.04%
1	亞洲聚合股份有限公司	台灣聚化化學品股份有限公司	2	銷貨收入	638,456	無重大差異	1.10%
1	亞洲聚合股份有限公司	順和塑膠股份有限公司	3	銷貨收入	119,590	無重大差異	0.21%
1	亞洲聚合股份有限公司	台聚(香港)有限公司	3	銷貨收入	27,684	無重大差異	0.05%
1	亞洲聚合股份有限公司	順和塑膠股份有限公司	3	進貨	32,516	無重大差異	0.06%
1	亞洲聚合股份有限公司	台灣聚化化學品股份有限公司	2	應收帳款	138,957	無重大差異	0.25%
1	亞洲聚合股份有限公司	順和塑膠股份有限公司	3	應收帳款	10,313	無重大差異	0.02%
1	亞洲聚合股份有限公司	台灣聚化化學品股份有限公司	2	其他應付款	24,146	無重大差異	0.04%
1	亞洲聚合股份有限公司	台灣氯乙炔工業股份有限公司	3	其他應付款	18,954	無重大差異	0.03%
1	亞洲聚合股份有限公司	台灣氯乙炔工業股份有限公司	3	其他應收款	19,320	無重大差異	0.03%
1	亞洲聚合股份有限公司	USI Trading (Shanghai) Co.,Ltd.	3	其他應收款	19,922	無重大差異	0.04%
1	亞洲聚合股份有限公司	華夏海灣塑膠股份有限公司	3	租金收入	17,870	無重大差異	0.03%
1	亞洲聚合股份有限公司	台聚管理顧問股份有限公司	3	管理服務費用	15,587	無重大差異	0.03%
2	華夏海灣塑膠股份有限公司	亞洲聚合股份有限公司	3	租金費用	17,870	無重大差異	0.03%
2	華夏海灣塑膠股份有限公司	華運倉儲實業股份有限公司	3	進貨	53,718	無重大差異	0.09%
2	華夏海灣塑膠股份有限公司	台聚管理顧問股份有限公司	3	管理服務費用	40,935	無重大差異	0.07%
2	華夏海灣塑膠股份有限公司	台達化學工業股份有限公司	3	其他應收款	13,946	無重大差異	0.02%
3	台達化學工業股份有限公司	華夏海灣塑膠股份有限公司	3	其他應付款	13,946	無重大差異	0.02%

(接次頁)

(承前頁)

編號	交易人名稱	交易往來對象	與交易人之關係	交易往來		交易條件	情形
				科目	金額		
3	台達化學工業股份有限公司	華運倉儲實業股份有限公司	3	倉運碼頭操作費	\$ 21,374	無重大差異	0.04%
3	台達化學工業股份有限公司	台聚管理顧問股份有限公司	3	管理服務費用	34,525	無重大差異	0.06%
3	台達化學工業股份有限公司	華運倉儲實業股份有限公司	3	租金收入	19,100	無重大差異	0.03%
4	華運倉儲實業股份有限公司	台達化學工業股份有限公司	3	營業成本	19,100	無重大差異	0.03%
4	華運倉儲實業股份有限公司	台達化學工業股份有限公司	3	銷貨收入	21,374	無重大差異	0.04%
4	華運倉儲實業股份有限公司	華夏海灣塑膠股份有限公司	3	銷貨收入	53,718	無重大差異	0.09%
4	華運倉儲實業股份有限公司	台灣聚合化學品股份有限公司	2	銷貨收入	20,974	無重大差異	0.04%
5	順昶塑膠股份有限公司	台灣聚合化學品股份有限公司	2	進貨	203,947	無重大差異	0.35%
5	順昶塑膠股份有限公司	亞洲聚合股份有限公司	3	進貨	119,590	無重大差異	0.21%
5	順昶塑膠股份有限公司	台灣聚合化學品股份有限公司	2	銷貨收入	57,223	無重大差異	0.10%
5	順昶塑膠股份有限公司	亞洲聚合股份有限公司	3	銷貨收入	32,516	無重大差異	0.06%
5	順昶塑膠股份有限公司	台灣聚合化學品股份有限公司	2	應付帳款	22,083	無重大差異	0.04%
5	順昶塑膠股份有限公司	亞洲聚合股份有限公司	3	應付帳款	10,313	無重大差異	0.02%
6	Forever Young Company Ltd.	台灣聚合化學品股份有限公司	2	進貨	77,845	無重大差異	0.13%
7	USI Trading (Shanghai) Co.,Ltd.	台灣聚合化學品股份有限公司	2	進貨	187,183	無重大差異	0.32%
7	USI Trading (Shanghai) Co.,Ltd.	亞洲聚合股份有限公司	3	其他應付款	19,922	無重大差異	0.04%
8	台聚(香港)有限公司	台灣聚合化學品股份有限公司	2	進貨	432,166	無重大差異	0.75%
8	台聚(香港)有限公司	亞洲聚合股份有限公司	3	進貨	27,684	無重大差異	0.05%
8	台聚(香港)有限公司	台灣聚合化學品股份有限公司	2	應付帳款	31,782	無重大差異	0.06%
9	台聚管理顧問股份有限公司	台灣聚合化學品股份有限公司	2	管理服務收入	16,821	無重大差異	0.03%
9	台聚管理顧問股份有限公司	台灣聚合化學品股份有限公司	2	管理服務收入	22,079	無重大差異	0.04%
9	台聚管理顧問股份有限公司	華夏海灣塑膠股份有限公司	3	管理服務收入	40,935	無重大差異	0.07%
9	台聚管理顧問股份有限公司	台達化學工業股份有限公司	3	管理服務收入	34,525	無重大差異	0.06%
9	台聚管理顧問股份有限公司	亞洲聚合股份有限公司	3	管理服務收入	15,587	無重大差異	0.03%
10	台灣氯乙烯工業股份有限公司	亞洲聚合股份有限公司	3	應付帳款	19,320	無重大差異	0.03%
10	台灣氯乙烯工業股份有限公司	台灣聚合化學品股份有限公司	2	應付關係人款	93,207	無重大差異	0.17%
10	台灣氯乙烯工業股份有限公司	台灣聚合化學品股份有限公司	2	其他應收款	18,764	無重大差異	0.03%
10	台灣氯乙烯工業股份有限公司	亞洲聚合股份有限公司	3	其他應收款	18,954	無重大差異	0.03%
11	聚利管理顧問股份有限公司	聚利創業投資股份有限公司	3	顧問收入	12,857	無重大差異	0.02%
12	聚利創業投資股份有限公司	聚利管理顧問股份有限公司	3	管理服務費用	12,857	無重大差異	0.02%

(接次頁)



(承前頁)

註一：母公司及子公司相互間之業務往來資訊應分別於編號欄註明，編號之填寫方法如下：

1. 母公司填 0。
2. 子公司依公司別由阿拉伯數字 1 開始依序編號。

註二：與交易人之關係有以下三種，標示種類即可：

1. 母公司對子公司。
2. 子公司對母公司。
3. 子公司對子公司。

註三：交易往來金額佔合併總營收或總資產比率之計算，若屬資產負債科目者，以期末餘額佔合併總資產之方式計算；若屬損益科目者，以期中累積金額佔合併總營收之方式計算。

台灣聚合化學品股份有限公司及其子公司
 母子公司間業務關係及重要交易往來情形

民國九十九年十二月三十一日

附表十一

單位：新台幣仟元

編號	交易人名稱	交易往來對象	與交易人之關係	交易往來情形		
				科目	金額	交易條件 佔合併總營收或 總資產之比率
0	台灣聚合化學品股份有限公司	台聚（香港）有限公司	1	銷貨收入	\$ 441,039	無重大差異 0.75%
0	台灣聚合化學品股份有限公司	順和塑膠股份有限公司	1	銷貨收入	269,575	無重大差異 0.46%
0	台灣聚合化學品股份有限公司	Forever Young Company Ltd.	1	銷貨收入	112,078	無重大差異 0.19%
0	台灣聚合化學品股份有限公司	USI Trading (Shanghai) Co., Ltd.	1	銷貨收入	196,373	無重大差異 0.33%
0	台灣聚合化學品股份有限公司	亞洲聚合股份有限公司	1	進貨	295,439	無重大差異 0.50%
0	台灣聚合化學品股份有限公司	順和塑膠股份有限公司	1	進貨	59,864	無重大差異 0.10%
0	台灣聚合化學品股份有限公司	順和塑膠股份有限公司	1	應收帳款	50,969	無重大差異 0.10%
0	台灣聚合化學品股份有限公司	台聚（香港）有限公司	1	應收帳款	27,993	無重大差異 0.06%
0	台灣聚合化學品股份有限公司	Forever Young Company Ltd.	1	應收帳款	16,047	無重大差異 0.03%
0	台灣聚合化學品股份有限公司	USI Trading (Shanghai) Co., Ltd.	1	應收帳款	37,402	無重大差異 0.07%
0	台灣聚合化學品股份有限公司	亞洲聚合股份有限公司	1	應付帳款	184,346	無重大差異 0.36%
0	台灣聚合化學品股份有限公司	台灣氯乙炔工業股份有限公司	1	其他應收款	159,803	無重大差異 0.31%
0	台灣聚合化學品股份有限公司	華夏海灣塑膠股份有限公司	1	其他應收款	10,608	無重大差異 0.02%
0	台灣聚合化學品股份有限公司	亞洲聚合股份有限公司	1	其他應收款	105,911	無重大差異 0.21%
0	台灣聚合化學品股份有限公司	台灣氯乙炔工業股份有限公司	1	其他應付款	56,407	無重大差異 0.11%
0	台灣聚合化學品股份有限公司	華運倉儲實業股份有限公司	1	其他應付款	64,902	無重大差異 0.13%
0	台灣聚合化學品股份有限公司	亞洲聚合股份有限公司	1	其他應付款	37,140	無重大差異 0.07%
0	台灣聚合化學品股份有限公司	台聚管理顧問股份有限公司	1	管理服務成本	23,565	無重大差異 0.04%
1	亞洲聚合股份有限公司	台灣聚合化學品股份有限公司	2	銷貨收入	295,439	無重大差異 0.50%
1	亞洲聚合股份有限公司	順和塑膠股份有限公司	3	銷貨收入	70,313	無重大差異 0.12%
1	亞洲聚合股份有限公司	華夏海灣塑膠股份有限公司	3	銷貨收入	20,417	無重大差異 0.03%
1	亞洲聚合股份有限公司	台聚（香港）有限公司	3	銷貨收入	10,590	無重大差異 0.02%
1	亞洲聚合股份有限公司	台灣氯乙炔工業股份有限公司	3	銷貨收入	13,021	無重大差異 0.02%
1	亞洲聚合股份有限公司	順和塑膠股份有限公司	3	進貨	28,982	無重大差異 0.05%
1	亞洲聚合股份有限公司	台灣氯乙炔工業股份有限公司	3	租金收入	13,873	無重大差異 0.02%
1	亞洲聚合股份有限公司	台聚管理顧問股份有限公司	3	管理服務成本	13,426	無重大差異 0.02%
1	亞洲聚合股份有限公司	台灣聚合化學品股份有限公司	2	應收帳款	184,346	無重大差異 0.36%
1	亞洲聚合股份有限公司	順和塑膠股份有限公司	3	應收帳款	10,150	無重大差異 0.02%
1	亞洲聚合股份有限公司	台灣聚合化學品股份有限公司	2	其他應收款	37,140	無重大差異 0.07%
1	亞洲聚合股份有限公司	USI Trading (Shanghai) Co., Ltd.	3	其他應收款	18,445	無重大差異 0.04%
1	亞洲聚合股份有限公司	台灣聚合化學品股份有限公司	2	應付帳款	105,911	無重大差異 0.21%
2	華夏海灣塑膠股份有限公司	亞洲聚合股份有限公司	3	進貨	20,417	無重大差異 0.03%

(接次頁)



(承前頁)

編號	交易人名稱	交易往來對象	與交易人之關係	交易往來情形		
				科目	金額	交易條件 佔合併總營收或 總資產之比率
2	華夏海灣塑膠股份有限公司	華運倉儲實業股份有限公司	3	進貨	\$ 66,258	無重大差異 0.11%
2	華夏海灣塑膠股份有限公司	台聚管理顧問股份有限公司	3	管理服務成本	39,711	無重大差異 0.07%
2	華夏海灣塑膠股份有限公司	台灣聚合化學品股份有限公司	2	其他應付款	10,608	無重大差異 0.02%
2	華夏海灣塑膠股份有限公司	華運倉儲實業股份有限公司	3	應付帳款	18,909	無重大差異 0.04%
3	台達化學工業股份有限公司	台灣氯乙炔工業股份有限公司	3	租金收入	15,600	無重大差異 0.03%
3	台達化學工業股份有限公司	華運倉儲實業股份有限公司	3	租金收入	18,640	無重大差異 0.03%
3	台達化學工業股份有限公司	華運倉儲實業股份有限公司	3	倉運碼頭操作費	21,908	無重大差異 0.04%
3	台達化學工業股份有限公司	台聚管理顧問股份有限公司	3	管理服務成本	33,851	無重大差異 0.06%
4	華運倉儲實業股份有限公司	台灣聚合化學品股份有限公司	2	應收帳款	64,902	無重大差異 0.13%
4	華運倉儲實業股份有限公司	華夏海灣塑膠股份有限公司	3	應收帳款	18,909	無重大差異 0.04%
4	華運倉儲實業股份有限公司	華夏海灣塑膠股份有限公司	3	銷貨收入	66,258	無重大差異 0.11%
4	華運倉儲實業股份有限公司	台達化學工業股份有限公司	3	銷貨收入	21,908	無重大差異 0.04%
4	華運倉儲實業股份有限公司	台達化學工業股份有限公司	3	租金支出	18,640	無重大差異 0.03%
5	順昶塑膠股份有限公司	台灣聚合化學品股份有限公司	2	進貨	269,575	無重大差異 0.46%
5	順昶塑膠股份有限公司	台灣聚合化學品股份有限公司	2	銷貨收入	59,864	無重大差異 0.10%
5	順昶塑膠股份有限公司	亞洲聚合股份有限公司	3	銷貨收入	28,982	無重大差異 0.05%
5	順昶塑膠股份有限公司	亞洲聚合股份有限公司	3	進貨	70,313	無重大差異 0.12%
5	順昶塑膠股份有限公司	台灣聚合化學品股份有限公司	2	應付帳款	50,969	無重大差異 0.10%
5	順昶塑膠股份有限公司	亞洲聚合股份有限公司	3	應付帳款	10,150	無重大差異 0.02%
6	Forever Young Company Ltd.	台灣聚合化學品股份有限公司	2	進貨	112,078	無重大差異 0.19%
6	Forever Young Company Ltd.	台灣聚合化學品股份有限公司	2	應付帳款	16,047	無重大差異 0.03%
7	USI Trading (Shanghai) Co., Ltd.	台灣聚合化學品股份有限公司	2	進貨	196,373	無重大差異 0.33%
7	USI Trading (Shanghai) Co., Ltd.	台灣聚合化學品股份有限公司	2	應付帳款	37,402	無重大差異 0.07%
7	USI Trading (Shanghai) Co., Ltd.	亞洲聚合股份有限公司	3	其他應付款	18,445	無重大差異 0.04%
8	台聚(香港)有限公司	台灣聚合化學品股份有限公司	2	進貨	441,039	無重大差異 0.75%
8	台聚(香港)有限公司	亞洲聚合股份有限公司	3	進貨	10,590	無重大差異 0.02%
8	台聚(香港)有限公司	台灣聚合化學品股份有限公司	2	應付帳款	27,993	無重大差異 0.06%
9	台聚管理顧問股份有限公司	台灣聚合化學品股份有限公司	2	管理服務收入	23,565	無重大差異 0.04%
9	台聚管理顧問股份有限公司	華夏海灣塑膠股份有限公司	3	管理服務收入	39,711	無重大差異 0.07%
9	台聚管理顧問股份有限公司	台達化學工業股份有限公司	3	管理服務收入	33,851	無重大差異 0.06%
9	台聚管理顧問股份有限公司	亞洲聚合股份有限公司	3	管理服務收入	13,426	無重大差異 0.02%
10	台灣氯乙炔工業股份有限公司	亞洲聚合股份有限公司	3	進貨	13,021	無重大差異 0.02%
10	台灣氯乙炔工業股份有限公司	台灣聚合化學品股份有限公司	2	應付帳款	159,803	無重大差異 0.31%
10	台灣氯乙炔工業股份有限公司	台灣聚合化學品股份有限公司	2	其他應收款	56,407	無重大差異 0.11%
10	台灣氯乙炔工業股份有限公司	亞洲聚合股份有限公司	3	租金支出	13,873	無重大差異 0.02%
10	台灣氯乙炔工業股份有限公司	台達化學工業股份有限公司	3	租金支出	15,600	無重大差異 0.03%
11	聚利管理顧問股份有限公司	聚利創業投資股份有限公司	3	顧問收入	12,857	無重大差異 0.02%
12	聚利創業投資股份有限公司	聚利管理顧問股份有限公司	3	管理服務費用	12,857	無重大差異 0.02%

(接次頁)

(承前頁)

註一：母公司及子公司相互間之業務往來資訊應分別於編號欄註明，編號之填寫方法如下：

1. 母公司填 0。
2. 子公司依公司別由阿拉伯數字 1 開始依序編號。

註二：與交易人之關係有以下三種，標示種類即可：

1. 母公司對子公司。
2. 子公司對母公司。
3. 子公司對子公司。

註三：交易往來金額佔合併總營收或總資產比率之計算，若屬資產負債科目者，以期末餘額佔合併總資產之方式計算；若屬損益科目者，以期中累積金額佔合併總營收之方式計算。



六、公司及其關係企業最近年度及截至年報刊印日止，如有發生財務週轉困難情事，應列明其對本公司財務狀況之影響：無。



柒、財務狀況及經營結果之檢討分析與風險事項

一、財務狀況

最近二年度資產、負債及股東權益發生重大變動之主要原因及其影響，若影響重大者應說明未來因應計畫

單位：新台幣仟元

項 目 \ 年 度	一〇〇年底	九十九年底	差異	
			金額	%
流動資產	\$11,222,288	\$8,954,854	\$2,267,434	25
長期投資	8,099,033	8,161,293	(62,260)	(1)
固定資產	1,091,869	1,078,652	13,217	1
無形資產	52,007	-	52,007	100
其他資產	218,111	320,978	(102,867)	(32)
資產總額	20,683,308	18,515,777	2,167,531	12
流動負債	1,637,735	3,015,530	(1,377,795)	(46)
長期負債	2,037,881	43,580	1,994,301	4,576
其他負債	761,643	756,663	4,980	1
負債總額	4,437,259	3,815,773	621,486	16
股 本	9,935,673	8,639,716	1,295,957	15
資本公積	227,559	216,693	10,866	5
保留盈餘	6,430,363	5,382,710	1,047,653	19
股東權益總額	16,246,049	14,700,004	1,546,045	11

(一) 重大變動之主要原因

1. 流動資產增加：係獲利及發行公司債增加現金流入所致。
2. 無形資產增加：係專利權增加所致。
3. 其他資產減少：係受限制資產減少所致。
4. 流動負債減少：係發行普通公司債償還短期借款所致。
5. 長期負債增加：係發行普通公司債所致。

(二) 影響

無重大影響。

(三) 未來因應計畫

不適用。

二、經營結果

最近二年度營業收入、營業純益及稅前純益重大變動之主要原因及預期銷售數量與其依據，對公司未來財務業務可能影響及因應計畫

單位：新台幣仟元

年 度	一 〇 〇 年 度		九 十 九 年 度		增 (減) 變 動	
	小 計	合 計	小 計	合 計	金 額	(%)
營業收入總額	\$13,250,885		\$12,618,866		\$632,019	5
減：銷貨退回	(819)		(51)		768	1,506
銷貨折讓	(21,419)		(27,752)		(6,333)	(23)
營業收入淨額		\$13,228,647		\$12,591,063	637,584	5
營業成本		(9,857,360)		(9,853,124)	4,236	0
營業毛利		3,371,287		2,737,939	633,348	23
聯屬公司間未實現利益		285		(6,363)	6,648	-
已實現銷貨毛利		3,371,572		2,731,576	639,996	23
營業費用		(564,487)		(532,847)	31,640	6
營業利益		2,807,085		2,198,729	608,356	28
營業外收入及利益		1,034,758		1,290,216	(255,458)	(20)
營業外費用及損失		(82,830)		(117,706)	(34,876)	(30)
繼續營業部門利益		3,759,013		3,371,239	387,774	12
所得稅費用		(551,414)		(428,852)	122,562	29
淨利		3,207,599		2,942,387	265,212	9

(一) 重大變動之主要原因

- 1.營業毛利增加，主要係開發太陽能級 EVA 等高附加價值產品產生效益及調整生產及銷售之產品組合等，致營業毛利增加。
- 2.營業利益增加，主係營業毛利增加。
- 3.營業外收入及利益減少，主要係權益法認列投資利益減少所致。
- 4.營業外費用及損失減少，主要係兌換損失減少所致。
- 5.所得稅費用增加，主要係獲利增加所致。



(二) 預期銷售數量與其依據

HDPE/LLDPE 市場雖供過於求，惟本公司持續發展高品質及專用料之產品，提升產品競爭力；且 EVA 市場仍具成長空間，預期一〇一一年度銷售量目標為 209,280 公噸。

(三) 對公司未來財務業務之可能影響

無重大影響。

(四) 未來因應計劃

不適用。

(五) 營業毛利變動分析表

單位：新台幣仟元

毛利變動	售價差異	成本差異	數量差異
633,348	1,499,996	(838,129)	(28,519)
(1)PE/EVA 售價上升，有利售價差異 1,499,996 仟元			
(2)乙烯原料價格上升，不利成本差異 838,129 仟元			
(3)銷量較去年度減少，不利數量差異 28,519 仟元			

三、現金流量

最近年度現金流量變動之分析說明、流動性不足之改善計畫及未來一年現金流動性分析

(一) 最近年度現金流量變動之分析說明

單位：新台幣仟元

期初現金餘額	全年來自營業活動淨現金流量	全年其他現金流入(出)量	現金剩餘(不足)數額	現金不足額之補救措施	
				投資計劃	理財計劃
2,741,886	2,144,542	791,407	5,677,835	-	-

1.營業活動：

淨現金流入 2,144,542 仟元，主要係來自年度獲利。

2.投資活動：

淨現金流入 661,199 仟元，主要係處分金融資產及受限制資產減少所致。

3.融資活動：

淨現金流入 130,208 仟元，主要係發行公司債所致。

(二)流動性不足之改善計畫

無現金不足額之情形。

(三)未來一年現金流動性分析

期初現金餘額：5,677,835 仟元。

來自營業活動淨現金流入：1,176,669 仟元，主要係來自年度淨利。

全年現金流出：1,322,704 仟元，主要係發放現金股利。

現金剩餘(不足)數額：5,531,800 仟元。

四、最近年度重大資本支出對財務業務之影響：無。

五、最近年度轉投資政策、其獲利或虧損之主要原因、改善計畫及未來一年投資計畫。

(一)一〇〇年底投資金額超過實收資本額百分之五之轉投資：

項目	說明	金額 (仟元)	政策	獲利或虧損之 主要原因	改善計畫	未來其他 投資計畫
台聚投資(股)公司		861,212	多角化投資	其轉投資事業產業 景氣欠佳	無	—
Swanlake Traders Ltd.		575,655	多角化投資	其轉投資事業產業 景氣欠佳	無	—
聯聚國際投資(股) 公司		3,164,276	多角化經營	其轉投資事業穩健 成長，故持續獲利	無	—
越峯電子材料(股) 公司		771,345	多角化投資	整體業績穩健成 長，故持續獲利	無	—
順昶塑膠(股)公司		945,295	垂直整合	整體業績穩健成 長，故持續獲利	無	—
中鼎工程(股)公司		646,257	多角化投資	產業景氣尚佳	無	—

(二)未來一年預計投資金額超過實收資本額百分之五之轉投資：評估中。



六、風險事項分析評估

本公司加強風險管理作業，係對特定事項或風險由執行及負責單位進行評估，並建立監督機制，其組織結構如下：

重要風險評估事項	執行及負責單位	監督單位
1.利率、匯率變動、通貨膨脹情形對公司損益之影響及未來因應措施	財務處	稽核處
2.從事高風險、高槓桿投資、資金貸與他人、背書保證及衍生性商品交易之政策、獲利或虧損之主要原因及未來因應措施		
3.未來研發計畫及預計投入之研發費用	研究發展處	
4.國內外重要政策及法律變動對公司財務業務之影響及因應措施	法務處	
5.科技改變及產業變化對公司財務業務之影響及因應措施	資訊處 業務處	
6.企業形象改變對企業危機管理之影響及因應措施	人力資源處	
7.進行併購之預期效益、可能風險及因應措施	財務處	
8.擴充廠房之預期效益、可能風險及因應措施	高雄廠	
9.進貨或銷貨集中所面臨之風險及因應措施	資材規劃處 業務處	
10.董事、監察人或持股超過百分之十之大股東，股權之大量移轉或更換對公司之影響、風險及因應措施	財務處	
11.經營權之改變對公司之影響、風險及因應措施	董事會	
12.訴訟或非訟事件，應列明公司及公司董事、監察人、總經理、實質負責人、持股比例超過百分之十之大股東及從屬公司已判決確定或尚在繫屬中之重大訴訟、非訟或行政爭訟事件，其結果可能對股東權益或證券價格有重大影響者，應揭露其系爭事實、標的金額、訴訟開始日期、主要涉訟當事人及截至年報刊印日止之處理情形	法務處	

(一) 利率、匯率變動、通貨膨脹情形對公司損益之影響及未來因應措施：

1.執行與負責單位：財務處。

2.利率：本公司為充實營運資金及規避利率上升的風險，於 100 年 1 月 19 日及 6 月 24 日分別發行 5 年期無擔保普通公司債各 1,000,000 仟元，固定利率為 1.52% 及 1.55%。

本公司目前的策略是將多餘資金分散投資安排如下，不僅可降低利率波動產生的風險，又可對公司之獲利有所貢獻：

2.1.債券型基金受益憑證：平均投資金額約 2,430,299 仟元，投資收益率約 0.79%。

2.2.REITs（國內不動產投資信託基金）：平均投資金額約 191,738 仟元，除賺取約 4% 之固定收益率，優於長期公債殖利率。

2.3. 殖利率較佳之股票：平均投資金額約 231,157 仟元。

3.匯率：本公司採淨外匯部位避險方式，以較低成本規避匯率變動風險。

4.通貨膨脹：對本公司無重大影響。

4.1.多數國家（含台灣）出現通貨膨脹狀況，惟仍屬溫和。

4.2.本公司主要成本為原料成本，產品售價與原料成本成同方向波動。

(二) 從事高風險、高槓桿投資、資金貸與他人、背書保證及衍生性商品交易之政策、獲利或虧損之主要原因及未來因應措施：

1.執行與負責單位：財務處。

2.從事高風險、高槓桿投資、資金貸與他人：

本公司所訂「取得與處分資產處理程序」規定不從事高風險、高槓桿投資，亦訂有「資金貸與他人作業程序」，惟未進行該作業。



- 3.背書保證：依本公司所訂「背書保證作業程序」之規定辦理，實施以來未發生損失。
- 4.衍生性商品交易：本公司從事衍生性商品交易，係以規避風險為目的，交易商品以選擇使用規避本公司業務經營所產生的風險為主。另交易對象，亦依本公司營運需要，選擇條件較佳之金融機構從事避險交易，以避免產生信用風險。
 - 4.1. 避險交易：遠期外匯主要在規避已發生或未發生交易之匯、利率的變動，對投機性操作一律不介入。
 - 4.2. 特定用途交易：係購買信用連結型商品，每週評估其主要風險如本金損失、流動性、提前到期與再投資、賦稅、信用與匯兌等，經評估該商品交易之績效符合既定之經營策略及承擔之風險是在公司容許承受之範圍。

(三) 未來研發計畫及預計投入之研發費用：

- 1.執行與負責單位：研究發展處。
- 2.計劃如下：

單位：新台幣仟元

	光學級新應用材料開發	節能與光學產業用之聚烯烴原料及其應用材料開發
目前進度	15%	95%
須再投入之研究費用	60,000	10,000
預計完成量產時間	105 年	102 年
未來影響研發成功之主要因素	配合不同應用需求，配方與市場開發	原料品質、加工技術、配方開發、量產技術、品質認證、市場開發

(四) 國內外重要政策及法律變動對公司財務業務之影響及因應措施：

- 1.執行與負責單位：各有關單位。
- 2.最近年度及截至刊印日止，國內外重要政策及法律變動對本公司財務業務無重大影響。

3.本公司對法律風險之評估及因應對策設有法務部門，隨時針對公司需要提供法律諮詢及處理法律事務。對於會計及稅務相關法令及規定之變動，隨時保持關注並評估對公司財務業務之影響，並向會計師諮詢討論，做好規劃及因應措施。

(五) 科技改變及產業變化對公司財務業務之影響及因應措施：

- 1.執行與負責單位：業務處、研究發展處及資訊處。
- 2.請參閱伍：營運概況中業務內容之(二)產業概況。

(六) 企業形象改變對企業危機管理之影響及因應措施：

- 1.執行與負責單位：人力資源處。
- 2.本公司一向以正派踏實精神經營，財務操作穩健，產品品質優良，在業界有正面風評，若遇危機事項，除公司內部按組織系統呈報處理外，亦可取得外部組織協助解決。

(七) 進行併購之預期效益、可能風險及因應措施：

- 1.執行與負責單位：財務處。
- 2.本公司最近年度及截至年報刊印日止並無併購計劃。

(八) 擴充廠房之預期效益、可能風險及因應措施：

本公司未來擬增建 40,000 噸~45,000 噸 EVA 生產線。

預期效益：提升產品品質及競爭力，降低設備維修費及停車風險，增加營收及獲利。

可能風險：同業擴產供給增加，造成價格下跌。

因應措施：開發高品質、高 VA 含量之產品，避開削價競爭。

(九) 進貨或銷貨集中所面臨之風險及因應措施：

- 1.執行與負責單位：資材規劃處、業務處。
- 2.本公司向來注重石化塑膠市場資訊研判和強化產銷與採購等營運策略規劃，以尋求獲利最大化，故可將進貨或銷貨集中所面臨之風險最低程度。

(十) 董事、監察人或持股超過百分之十之大股東，股權之大量移轉或更換對公司之影響、風險及因應措施：

- 1.執行與負責單位：財務處。
- 2.本公司最近年度及截至年報刊印日止並無上述情事。

(十一) 經營權之改變對公司之影響、風險及因應措施：



1.執行與負責單位：董事會。

2.本公司最近年度及截至年報刊印日止並無經營權改變之情事。

(十二) 訴訟或非訟事件，應列明公司及公司董事、監察人、總經理、實質負責人、持股比例超過百分之十之大股東及從屬公司已判決確定或尚在繫屬中之重大訴訟、非訟或行政爭訟事件，其結果可能對股東權益或證券價格有重大影響者，應揭露其系爭事實、標的金額、訴訟開始日期、主要涉訟當事人及截至年報刊印日止之處理情形：

1.執行與負責單位：法務處。

2.最近年度及截至年報刊印日止已判決確定或尚在繫屬中之重大訴訟、非訟或行政爭訟事件：

(1)本公司：無。

(2)公司董事、監察人、總經理、實質負責人、持股比例超過百分之十之大股東：無。

(3)從屬公司：無。

(十三) 其他重要風險及因應措施：

截至年報刊印日止，本公司無其他重要風險事項。

七、其他重要事項：

本公司關鍵績效指標

(一) 無災害工時：

本公司仁武廠生產環境，特別注重工安環保，去年曾獲得行政院勞工委員會『推行勞工安全衛生優良單位』優良獎。

自 94 年 5 月 15 日起自 100 年 12 月 31 日止，連續五年半無傷害失時事件，累積安全總工時達 4,205,239 小時

(二) 設備運轉率：

全球經濟景氣逐漸復甦，本年度設備運轉率維持高檔，僅由上一年度 91.39% 小幅下修為 88.21%。

	<u>100/12/31</u> <u>持股比例</u>
台灣聚合化學品股份有限公司	
台聚(香港)有限公司	100.00%
順昶塑膠股份有限公司	40.58%
Forever Young Co., Ltd.	100.00%
Curtana Company Limited	100.00%
順昶塑膠(南通)有限公司	4.50%
順昶塑膠(南通)有限公司	95.50%
Swanson Plastics (Singapore) Pte. Ltd.	100.00%
Swanson Plastics (Malaysia) Sdn. Bhd.	100.00%
Swanson Plastics (India) Private Limited.	100.00%
Swanson International Ltd.	100.00%
順昶塑膠(昆山)有限公司	100.00%
A.S. Holdings (UK) Limited	100.00%
順安塗佈科技(昆山)有限公司	100.00%
順昶先進能源股份有限公司	70.00%
越峯電子材料股份有限公司	27.27%
Golden Amber Enterprises Ltd.	100.00%
越峰電子(廣州)有限公司	100.00%
Acme Electronics (BVI) Corp.	100.00%
Acme Electronics (Cayman) Corp.	51.27%
越峰電子(昆山)有限公司	100.00%
Acme Components (Malaysia) Sdn. Bhd.	100.00%
Acme Ferrite Products Sdn. Bhd.	100.00%
Acme Magnetic Products Sdn. Bhd.	100.00%
Acme Procurement Services Sdn. Bhd.	100.00%
NWE Industrial Sdn. Bhd.	100.00%
台聚光電股份有限公司	88.40%
台聚投資股份有限公司	100.00%
順昶塑膠股份有限公司	0.14%
越峯電子材料股份有限公司	9.09%
聚利管理顧問股份有限公司	46.00%
台達化學工業股份有限公司	0.09%
中華電訊科技股份有限公司	16.88%
上華電訊股份有限公司	35.71%
亞洲聚合股份有限公司	0.28%
順昶先進能源股份有限公司	15.00%



	100/12/31 持股比例
聯聚國際投資股份有限公司	100.00%
亞洲聚合股份有限公司	36.08%
台灣聚合化學品股份有限公司	7.86%
亞聚維京控股有限公司	100.00%
Acme Electronics (Cayman) Corp.	16.64%
USI International Corp.	30.00%
華夏海灣塑膠股份有限公司	8.07%
華運倉儲實業股份有限公司	33.33%
Unic Insurance Ltd.	20.00%
順昶塑膠股份有限公司	7.95%
越峯電子材料股份有限公司	3.35%
聚利創業投資股份有限公司	8.33%
中華電訊科技股份有限公司	10.24%
USI International Corp.	70.00%
鑫特材料科技股份有限公司	30.42%
上華電訊股份有限公司	35.71%
亞洲聚合投資股份有限公司	100.00%
越峯電子材料股份有限公司	1.04%
順昶先進能源股份有限公司	15.00%
台達化學工業股份有限公司	36.67%
台灣聚合化學品股份有限公司	1.27%
台達維京控股有限公司	100.00%
台達化工(中山)有限公司	100.00%
台達化工(天津)有限公司	100.00%
Acme Electronics (Cayman) Corp.	5.39%
華夏海灣塑膠股份有限公司	1.98%
華運倉儲實業股份有限公司	33.33%
Unic Insurance Ltd.	20.00%
越峯電子材料股份有限公司	2.46%
鑫特材料科技股份有限公司	10.00%
中華電訊科技股份有限公司	2.93%
華夏海灣塑膠股份有限公司	24.20%
華運倉儲實業股份有限公司	33.34%
華夏海灣塑膠股份有限公司	0.51%
亞洲聚合股份有限公司	0.89%
台達化學工業股份有限公司	0.57%
Unic Insurance Ltd.	40.00%
台灣氯乙烯工業股份有限公司	87.22%

	100/12/31 持股比例
亞洲聚合股份有限公司	0.02%
CGPC America Corporation	100.00%
China General Plastics (HK) Co., Ltd.	100.00%
China General (Europe) Ltd.	100.00%
Krystal Star International Corp.	100.00%
華夏維京控股有限公司	100.00%
中山華聚塑化製品有限公司	100.00%
華夏塑膠(中山)有限公司	100.00%
World Star Investment Ltd.	100.00%
越峯電子材料股份有限公司	1.76%
中華電訊科技股份有限公司	1.00%
鑫特材料科技股份有限公司	10.00%
華夏聚合股份有限公司	100.00%
Swanlake Traders Ltd.	100.00%
Acme Electronics (Cayman) Corp.	11.23%
聚華(上海)貿易有限公司	100.00%
環球半導體股份有限公司	100.00%
昌隆貿易股份有限公司	99.93%
Forum Pacific Trading Ltd.	100.00%
聚利創業投資股份有限公司	70.00%
中華電訊科技股份有限公司	15.77%
上華電訊股份有限公司	28.57%
鑫特材料科技股份有限公司	15.00%
台聚管理顧問股份有限公司	100.00%
Unic Insurance Ltd.	20.00%
中華電訊科技股份有限公司	11.26%
Brite Star	100.00%
鑫特材料科技股份有限公司	30.42%

2.各關係企業基本資料

100年12月31日

單位：除特別註明者外，其餘金額皆為新台幣千元

企業名稱	設立日期	地 址	實收資本額	主要營業或生產項目
順昶塑膠股份有限公司	75.07.03	台北市內湖區基湖路 37 號 12 樓	1,302,703	壓花膜、伸縮膜、重包裝袋及工業用多層包裝膜之產銷
Forever Young Co., Ltd.	82.03.03	Skelton Building, Main Street, P.O. Box 3136, Road Town, Tortola, British Virgin Islands	1,514 (USD50,000)	進出口及代理業務
Curtana Co., Ltd.	68.10.19	Flatb 6/F Caltex House 258 Hennessy Road Wanchai, Hong Kong	6,235 (HKD1,600,000)	投資
順昶塑膠（南通）有限公司	80.12.16	中國江蘇省南通經濟開發區振興路 8 號	121,100 (USD4,000,000)	生產及銷售重包裝袋、垃圾袋及尿片膜等
Swanson Plastics (Singapore) Pte. Ltd.	86.07.23	16 Pandan Road Singapore 60926	333,566 (SGD14,310,000)	生產及銷售塑膠製品
越峯電子材料股份有限公司	80.09.05	台北市內湖區基湖路 39 號 8 樓	1,642,525	1.軟性鐵氧磁粉、磁鐵芯及其他有關電磁組件及其原物料製造及銷售。 2.前項產品生產設備之設計、製造、加工及銷售。 3.前各項有關產品進出口貿易業務及除許可業務外得經營法令許可業務。
Golden Amber Enterprises Ltd.	87.03.26	Citco Building, Wickhams Cay, PO Box 662, Road Town, Tortola, BVI	599,445 (USD19,800,000)	企業投資
台聚投資股份有限公司	78.05.22	台北市內湖區基湖路 37 號 12 樓	872,508	對各種生產事業、運輸業、倉儲業、營造業、銀行、證券投資公司及貿易公司之投資
聚利管理顧問股份有限公司	87.01.07	台北市內湖區基湖路 37 號 12 樓	8,000	企業經營管理顧問業
聯聚國際投資股份有限公司	85.10.18	台北市內湖區基湖路 37 號 12 樓	2,755,195	對各種生產事業及服務業之投資
中華電訊科技股份有限公司	78.05.12	新竹科學工業園區工業東四路 24-2 號 4 樓	120,000	工廠自動化區域通訊網路、區域網路/廣域網路介面系統、語音數據合成通訊系統、智慧型網路管理系統、提供上述產品之測試 維修及技術諮詢服務、兼營與本公司業務相關之進出口貿易業務
Brite Star Corp.	88.04.19	Citco Building ,P.O. Box 662, Road Town, Tortola, British Virgin Islands	217,980 (USD7,200,000)	投資
Swanlake Traders Ltd.	84.09.21	Citco Building Wickhams Cay, P.O. Box 662, Road Town, Tortola, British Virgin Islands	734,174 (USD24,250,184.6)	從事各種貿易及投資業務
Acme Components (Malaysia) Sdn. Bhd.	79.09.06	Plot 15,Jalan Industri 6 Kawasan Perindustrian Jelapang II (ZPB) Jelapang 30020 Ipoh, Perak, Malaysia.	362,261 (RM39,600,000)	企業投資



企業名稱	設立日期	地 址	實收資本額	主要營業或生產項目
Acme Ferrite Products Sdn. Bhd.	79.09.21	Plot 15,Jalan Industri 6 Kawasan Perindustrian Jelapang II (ZPB) Jelapang 30020 Ipoh, Perak, Malaysia.	50,314 (RM5,500,000)	軟性鐵氧磁鐵粉製造及銷售
Acme Magnetic Products Sdn. Bhd.	74.02.23	Plot 15,Jalan Industri 6 Kawasan Perindustrian Jelapang II (ZPB) Jelapang 30020 Ipoh, Perak, Malaysia.	50,314 (RM5,500,000)	軟性鐵氧磁鐵粉製造及銷售
Acme Procurement Service Sdn. Bhd.	77.08.23	Plot 15,Jalan Industri 6 Kawasan Perindustrian Jelapang II (ZPB) Jelapang 30020 Ipoh, Perak, Malaysia.	39,794 (RM4,350,000)	貿易
NWE Industrial Sdn. Bhd.	77.08.23	Plot 15,Jalan Industri 6 Kawasan Perindustrian Jelapang II (ZPB) Jelapang 30020 Ipoh, Perak, Malaysia.	0 (RM3)	無營業活動
昌隆貿易股份有限公司	49.06.22	台北市內湖區基湖路 37 號 12 樓	27,000	進出口貿易業務（許可業務除外）、國內外廠商產品之代理銷售與經銷買賣業務。（期貨除外）、商品批售與零售買賣業務、上列有關業務之經營及轉投資
Forum Pacific Trading Ltd.	84.02.28	Citco Building., Wickhamo Cay, P.O. Box 662,Road Town, Tortola, British Virgin Islands	6,661 (USD220,000)	進出口貿易、國內外廠商產品之代理與經銷買賣及商品批售與零售買賣業務
聚利創業投資股份有限公司	84.04.10	台北市內湖區基湖路 39 號 10 樓	700,000	對被投資事業從事創業投資業務。 對被投資事業提供企劃、諮詢、參與經營及管理。 對其他創業投資事業提供企業經營、管理與諮詢服務。 其他經政府核准辦理之有關業務。
台聚（香港）有限公司	88.12.08	6/F., Caltex House,258 Hennessy Road, Hong Kong.	62,352 (HKD16,000,000)	從事各種貿易
台達化學工業股份有限公司	49.04.06	台北市內湖區基湖路 37 號 12 樓	3,120,494	生產銷售 ABS、PS、玻璃棉絕緣體產品、曲面印刷
台達化學工業股份有限公司 － 林園廠	68.08	高雄市林園工業區工業一路 5 號		生產銷售 ABS
台達化學工業股份有限公司 － 前鎮廠	49.04.06	高雄市前鎮區建基街 3 號		生產銷售 PS
台達化學工業(股)公司-頭份廠	81.03	苗栗縣頭份鎮民族路 571 號		生產銷售玻璃棉製品
Taita (BVI) Holding Co., Ltd.	86.04.10	CITCO Building,Wickhams CAY.P.O Box 662, Road Town, Tortola, British Virgin Island	1,869,118 (USD61,738,000)	轉投資之控股公司
Unic Insurance Ltd.	86.12.03	P.O. Box 384 The Albang South Esplanade St. Peter Port, Guernsey U.K.	9,976 (US\$329,500)	保險經紀及再保

企業名稱	設立日期	地 址	實收資本額	主要營業或生產項目
台達化工(中山)有限公司	88.03.24	中國廣東省中山市中山火炬高技術產業開發區沿江東 2 路	946,094 (US\$31,250,000)	生產及銷售發泡級苯乙烯(EPS)聚合衍生物
亞洲聚合股份有限公司	66.01.25	台北市內湖區基湖路 37 號 12 樓	3,913,974	中、低密度聚乙烯及乙烯醋酸乙酯共聚合樹脂之製造及銷售
亞洲聚合(股)公司-林園廠	68.03	高雄市林園工業區工業一路三號		
APC (BVI) Holding Co., Ltd.	86.04.10	Citco Building, Wickham Cay, P.O. Box 662, Road Town, Tortola, British Virgin Islands	343,397 (USD11,342,594)	轉投資業務
華夏海灣塑膠股份有限公司	53.04.29	台北市內湖區基湖路 37 號 12 樓	4,248,035	生產與銷售 PVC 原料及加工品
華夏海灣塑膠股份有限公司 - 頭份廠	53.02	苗栗縣頭份鎮田寮里民族路571號		
台灣氯乙烯工業(股)公司	59.01.21	台北市內湖區基湖路37號12樓	2,100,400	產銷氯乙烯單體 產銷氯乙烯單體
台灣氯乙烯工業(股)公司 - 林園廠	81.11.30	高雄市林園工業區832工業一路1號		
華運倉儲實業(股)公司	78.02.25	台北市內湖區基湖路37號12樓	344,861	石化原料儲運操作
Swanson Plastics (Malaysia) Sdn. Bhd.	78.04.10	Plot 505, Tingkat Perusahaan 4A, Kawasan Perusahaan, Zon Perdagangan Bebas, 13600 Prai, Penang Malaysia	182,960 (RM20,000,000)	塑膠產品製造銷售
CGPC America Corporation	77.06.21	11310 Harrel Street Mira Loma CA 91752	607,014 (USD20,050,000)	銷售PVC二、三次加工品
C G Europte Ltd.	80.12.17	10b Dalton Court, Commercial Road, Darwen, Lancs. BB30DG, U.K.	47 (GBP1,000)	銷售PVC二、三次加工品
CGPC (BVI) Holding Co., Ltd.	86.04.10	Citco Building, Wickhams Cay, P.O. Box 662, Road Town, Tortola, British Virgin Islands	493,733 (USD16,308,258)	轉投資控股公司
Krystal Star International Corporation	87.03.23	Citco Building, Wickhams Cay, P.O. Box 662, Road Town, Tortola, British Virgin Islands	174,990 (USD5,780,000)	銷售PVC二、三次加工品
China General Plastics (Hong Kong) Ltd.	81.07.30	Rm. 1110B. Tower 2, China H.K. City, 33 Canton Rd., Tsim Sha Tsui, Kln, Hong Kong	4 (HKD1,000)	銷售PVC二次加工品
World Star Investments Ltd.	88.02.08	Citco Building, Wickhams Cay, P.O. Box 662, Road Town, Tortola, British Virgin Islands	193,609 (USD6,395,000)	轉投資控股公司
華夏塑膠(中山)有限公司	86.12.02	廣東省中山市中山火炬高技術產業開發區沿江東二路	605,500 (USD20,000,000)	製造及銷售PVC二、三次加工品
Acme Electronics (Cayman) Corp.	89.06.28	Ugland House, P.O. Box 309, George Town, Grand Cayman, Cayman Islands, British West Indies	151,286 (USD4,997,051)	企業投資
越峰電子(昆山)有限公司	89.07.27	中國江蘇省昆山市黃埔江北路 533 號	930,199 (USD30,725,000)	軟性鐵氧磁鐵芯製造及銷售
台聚管理顧問股份有限公司	90.03.16	台北市內湖區基湖路 37 號 12 樓	1,900	企業經營管理顧問業
Swanson International Limited	90.03.29	Ugland House, P.O. Box 309, George Town, Grand Cayman, Cayman Islands, British West Indies	440,235 (USD14,541,205)	進出口及代理業務



企業名稱	設立日期	地 址	實收資本額	主要營業或生產項目
順昶塑膠(昆山)有限公司	89.12.25	中國江蘇省昆山市青陽北路 289 號	402,355 (USD13,290,000)	生產、銷售、開發多功能膜與光解膜等
Acme Electronics (BVI) Corp.	92.03.18	Citco Building, Wickhams Cay, PO Box 662, Road Town, Tortola, BVI	22,101 (USD730,000)	企業投資
USI International Corporation	91.09.20	TrustNet Chambers, P.O.Box3444, Road Town, Tortola, British Virgin Island.	121,100 (USD4,000,000)	投資業
台達化工(天津)有限公司	92.11.27	中國天津市開發區化工區衡山路 8 號	787,150 (USD26,000,000)	產銷發泡級聚苯乙烯(EPS)聚合衍生物
越峰電子(廣州)有限公司	93.11.24	中國廣東省增城市增江街東區工業區府前東路 2 號	581,280 (USD19,200,000)	軟性鐵氧磁鐵芯製造及銷售
A.S. Holdings (UK) Limited	93.02.02	7/10 Chandos Street Cavendish Square London W1G 9DQ	56,076 (UK1,200,000)	投資
聚華(上海)貿易有限公司	95.03.13	上海市延安西路 1358 號 6B 室	75,688 (USD2,500,000)	經營化工產品及其設備、橡膠製品、電子材料等產品之批發、佣金代理、進出口及相關配套業務。
順安塗佈科技(昆山)有限公司	93.02.1	中國江蘇省昆山市開發區青陽北路 289 號	275,503 (USD9,100,000)	經營 PE 離型膜及其他離型產品之產銷業務
上華電訊股份有限公司	95.07.26	台北市內湖區基湖路 37 號 12 樓	30,000	有線無線通信器材製造
鑫特材料科技股份有限公司	95.12.21	台北市內湖區基湖路 37 號 12 樓	60,000	強化塑膠製品製造
中山華聚塑化製品有限公司	95.12.12	廣東省中山市中山火炬高技術產業開發區沿江東二路	45,413 (USD1,500,000)	從事 PVC 三次加工品製造及銷售
環球半導體股份有限公司	96.09.10	Portcullis TrustNet Chambers, P.O.Box 3444. Road Town, Tortola, British Virgin Islands.	45,413 (USD15,000,000)	投資貿易、製造、買賣及其他法令許可之業務，不動產買賣、保險、銀行、信託業務除外。
亞洲聚合投資股份有限公司	96.12.20	台北市內湖區基湖路 39 號 10 樓	200,000	投資業
華夏聚合股份有限公司	98.05.19	台北市內湖區基湖路 37 號 12 樓	800,000	PVC 粉之製造及銷售
順昶先進能源股份有限公司	98.10.12	台北市內湖區基湖路 37 號 12 樓	200,000	生產、銷售及開發 EVA 封裝膜及其他高附加價值之塑膠製品
台聚光電股份有限公司	100.10.01	台北市內湖區基湖路 37 號 12 樓	920,850	藍寶石晶棒及其他有關晶體之製造及銷售業務
Swanson Plastics (India) Private Limited	99.8.12	PLOT No.2, GDDIDC. Honda, Bhuipal Sattari-403 506, Goa-India	60,775 (INR110,000,000)	塑膠產品之製造、銷售



3.推定為有控制與從屬關係者其相同股東資料：無。

4.關係企業所營業務及其相互之關聯：

行業別	企業名稱	與其他關係企業經營業務之關聯
石化業	亞洲聚合股份有限公司	進銷貨、調入乙烯、調出乙烯
	華夏海灣塑膠股份有限公司	調入乙烯、調出乙烯、銷貨
	台灣氯乙烯工業股份有限公司	調出乙烯、調入乙烯
	華運倉儲實業股份有限公司	調出乙烯、調入乙烯
塑膠類製品產銷	順昶塑膠股份有限公司	進貨、銷貨
	順昶先進能源股份有限公司	銷貨
貿易業	Forever Young Co., Ltd.	銷貨
	台聚(香港)有限公司	銷貨
	聚華(上海)貿易有限公司	銷貨

5.各關係企業董事、監察人及總經理資料

100年12月31日

單位：股；%

企業名稱	職稱	姓名或代表人	個人持股數/持股比例	所代表法人持股數/持股比例	
台灣聚合化學品股份有限公司	董事長	吳亦圭(香港商誠利置業有限公司代表人)	94,548/0.01	251,160,000/25.28	
	董事	余經壽(香港商誠利置業有限公司代表人)	0/0		
	董事	陳耀生(香港商誠利置業有限公司代表人)	0/0		
	董事	張繼中(香港商誠利置業有限公司代表人)	0/0		
	董事	李國弘(香港商誠利置業有限公司代表人)	2,303/0		
	董事	吳壽松	11,093,146/1.12		—
	董事	林蘇珊珊	16,593,792/1.67		—
	監察人	周新懷(得昌投資有限公司代表人)	0/0		3,864,000/0.39
	監察人	黃光哲	131,376/0.01		—
總經理	張繼中	0/0	—		
順昶塑膠股份有限公司	董事長	吳亦圭(台灣聚合化學品股份有限公司代表人)	124,000/0.10	52,860,767 /40.58	
	董事	王照安(台灣聚合化學品股份有限公司代表人)	233,225/0.18		
	董事	應保羅(台灣聚合化學品股份有限公司代表人)	350,624/0.27		

企業名稱	職稱	姓名或代表人	個人持股數/持股比例	所代表法人持股數/持股比例
	董事	周德懷(台灣聚合化學品股份有限公司代表人)	0/0	10,355,634/7.95
	董事	張繼中(台灣聚合化學品股份有限公司代表人)	0/0	
	董事	劉鎮圖(台灣聚合化學品股份有限公司代表人)	0/0	
	董事	徐善可(台灣聚合化學品股份有限公司代表人)	0/0	
	監察人	江惠中(亞洲聚合股份有限公司代表人)	0/0	
	監察人	劉漢台(亞洲聚合股份有限公司代表人)	0/0	
	總經理	王照安	233,225/0.18	
Forever Young Co., Ltd.	董事	吳亦圭	0/0	—
	董事	應保羅	0/0	—
	董事	王照安	0/0	—
	董事	譚海浩	0/0	—
	董事	劉鎮圖	0/0	—
Curtana Company Limited	董事	吳亦圭	0/0	—
	董事	王照安	0/0	—
	董事	譚海浩	0/0	—
順昶塑膠(南通)有限公司	董事長兼總經理	王照安 (Curtana Company Limited 指派)	0/0	出資額 USD190,000/4.5
	董事	吳亦圭 (Curtana Company Limited 指派)	0/0	
	董事	譚海浩 (Curtana Company Limited 指派)	0/0	
Swanson Plastics (Singapore) Pte. Ltd.	董事	吳亦圭	0/0	—
	董事	應保羅	0/0	—
	董事兼總經理	譚海浩	0/0	—
	董事	林賽琴	0/0	—
	董事	王照安	0/0	—
越峯電子材料股份有限公司	董事長	吳亦圭(台灣聚合化學品股份有限公司代表人)	869,719/0.53	44,792,444/27.27
	董事	莊雨蒼(台灣聚合化學品股份有限公司代表人)	401,547/0.24	
	董事	吳憲聰(台灣聚合化學品股份有限公司代表人)	733,441/0.45	
	董事	鄭慧明(台灣聚合化學品股份有限公司代表人)	0/0	
	董事	張繼中(台灣聚合化學品股份有限公司代表人)	0/0	



企業名稱	職稱	姓名或代表人	個人持股數/持股比例	所代表法人持股數/持股比例
	董事	劉鎮圖(台灣聚合化學品股份有限公司代表人)	88,649/0.05	
	獨立董事	張炎輝	0/0	—
	獨立董事	陳標春	0/0	—
	監察人	徐善可(懋昌投資股份有限公司代表人)	87,942/0.05	9,585,407/5.84
	監察人	阮啓股	0/0	—
	監察人	江惠中	0/0	—
	總經理	吳憲聰	733,441/0.45	—
Golden Amber Enterprises Ltd.	董事兼總經理	莊雨蒼	0/0	19,800,000/100
	董事	吳亦圭	0/0	
	董事	吳憲聰	0/0	
台聚投資股份有限公司	董事長	吳亦圭(台灣聚合化學品股份有限公司代表人)	0/0	87,250,800 /100
	董事	張繼中(台灣聚合化學品股份有限公司代表人)	0/0	
	董事	葉德昌(台灣聚合化學品股份有限公司代表人)	0/0	
	監察人	劉鎮圖(台灣聚合化學品股份有限公司代表人)	0/0	
	總經理	葉德昌	0/0	
聚利管理顧問股份有限公司	董事長	吳亦圭	40,000/5.00	—
	董事	葉德昌(台聚投資股份有限公司代表人)	98,000/12.25	368,000/46
	董事	劉鎮圖(台聚投資股份有限公司代表人)	40,000/5.00	
	監察人	黃雅意(台聚投資股份有限公司代表人)	36,000/4.5	
	總經理	葉德昌	98,000/12.25	
聯聚國際投資股份有限公司	董事長	吳亦圭(台灣聚合化學品股份有限公司代表人)	0/0	275,519,532/100
	董事	余經壽(台灣聚合化學品股份有限公司代表人)	0/0	
	董事	張繼中(台灣聚合化學品股份有限公司代表人)	0/0	
	董事	劉鎮圖(台灣聚合化學品股份有限公司代表人)	0/0	
	監察人	黃惠珍(台灣聚合化學品股份有限公司代表人)	0/0	
	總經理	吳亦圭	0/0	

企業名稱	職稱	姓名或代表人	個人持股數/持股比例	所代表法人持股數/持股比例
中華電訊科技股份有限公司	董事長	莊雨蒼(台灣聚合化學品股份有限公司代表人)	7,097/0.06	1,351,229/11.26
	董事	吳亦圭(台灣聚合化學品股份有限公司代表人)	22,371/0.19	
	董事	張繼中(台灣聚合化學品股份有限公司代表人)	5,714/0.05	
	董事	劉鎮圖(台灣聚合化學品股份有限公司代表人)	9,999/0.08	
	董事	葉德昌(台灣聚合化學品股份有限公司代表人)	16,434/0.14	
	監察人	李棟銘(亞洲聚合股份有限公司代表人)	0/0	1,229,224/10.24
Brite Star Corporation	董事	莊雨蒼	0/0	—
	董事	劉鎮圖	0/0	—
	董事	江長華	0/0	—
Swanlake Traders Ltd.	董事	吳亦圭	0/0	—
	董事	張繼中	0/0	—
	董事	劉鎮圖	0/0	—
Acme Components (Malaysia) Sdn. Bhd.	Chairman	Cheong Kai Fu	0/0	39,600,000/100
	Director	Ho Sew Kong	0/0	
	Director	Quintin Wu	0/0	
	Director	Chuang Yuh Tsang	0/0	
	Director and President	Wu, Hsien-Tsung	0/0	
Acme Ferrite Products Sdn. Bhd.	Chairman	Cheong Kai Fu	0/0	5,500,000/100
	Director	Ho Sew Kong	0/0	
	Director	Quintin Wu	0/0	
	Director	Chuang Yuh Tsang	0/0	
	Director and President	Wu, Hsien-Tsung	0/0	
Acme Magnetic Products Sdn. Bhd.	Chairman	Cheong Kai Fu	0/0	5,500,000/100
	Director	Ho Sew Kong	0/0	
	Director	Quintin Wu	0/0	
	Director	Chuang Yuh Tsang	0/0	
	Director and President	Wu, Hsien-Tsung	0/0	
Acme Procurement Services Sdn. Bhd.	Chairman	Cheong Kai Fu	0/0	4,350,000/100
	Director	Ho Sew Kong	0/0	
	Director	Quintin Wu	0/0	
	Director	Chuang Yuh Tsang	0/0	
	Director	Wu, Hsien-Tsung	0/0	



企業名稱	職稱	姓名或代表人	個人持股數 /持股比例	所代表法人持股數 /持股比例
NWE Industrial Sdn. Bhd.	Chairman	Cheong Kai Fu	0/0	3/100
	Director	Ho Sew Kong	0/0	
	Director	Quintin Wu	0/0	
	Director	Chuang Yuh Tsang	0/0	
	Director	Wu, Hsien-Tsung	0/0	
昌隆貿易股份有限公司	董事長	吳亦圭(台灣聚合化學品股份有限公司代表人)	0/0	2,698,080/99.93
	董事	周德懷(台灣聚合化學品股份有限公司代表人)	0/0	
	董事	劉鎮圖(台灣聚合化學品股份有限公司代表人)	0/0	
	監察人	賴賢達(台灣聚合化學品股份有限公司代表人)	0/0	
	監察人	黃惠珍(台灣聚合化學品股份有限公司代表人)	0/0	
	總經理	周德懷	0/0	
Forum Pacific Trading Ltd.	董事	吳亦圭	0/0	—
	董事	余經壽	0/0	—
	董事	周德懷	0/0	—
	董事	劉鎮圖	0/0	—
	董事	吳亦明	0/0	—
聚利創業投資股份有限公司	董事長	吳亦圭(台灣聚合化學品股份有限公司代表人)	586,833/0.84	49,000,000/70
	董事	張繼中(台灣聚合化學品股份有限公司代表人)	0/0	
	董事	劉鎮圖(台灣聚合化學品股份有限公司代表人)	0/0	
	董事	葉德昌(台灣聚合化學品股份有限公司代表人)	3,500/0.01	
	監察人	黃惠珍(台灣聚合化學品股份有限公司代表人)	0/0	6,990,667/9.99
	董事	吳僑峰(懋昌投資股份有限公司代表人)	0/0	
	總經理	葉德昌	3,500/0.01	
台聚(香港)有限公司	董事	吳亦圭	1/0	—
	董事	張繼中	0/0	—
台達化學工業股份有限公司	董事長	吳亦圭(聯聚國際投資股份有限公司代表人)	0/0	114,437,858/36.67
	董事	苗豐強(聯聚國際投資股份有限公司代表人)	0/0	
	董事	柯衣紹(聯聚國際投資股份有限公司代表人)	0/0	

企業名稱	職稱	姓名或代表人	個人持股數/持股比例	所代表法人持股數/持股比例
	董事	陳武雄(聯聚國際投資股份有限公司代表人)	0/0	28,553,464/9.15
	董事	周新懷(聯聚國際投資股份有限公司代表人)	0/0	
	董事	應保羅(聯聚國際投資股份有限公司代表人)	25,189/0.01	
	董事	劉鎮圖(聯聚國際投資股份有限公司代表人)	0/0	
	監察人	吳盛銓(臺聯國際投資股份有限公司代表人)	0/0	
	監察人	王照安	0/0	
	總經理	應保羅	25,189/0.01	
Taita (BVI) Holding Co., Ltd.	董事	吳亦圭	0/0	—
	董事	苗豐強	0/0	—
	董事	劉鎮圖	0/0	—
	董事	應保羅	0/0	—
Unic Insurance Ltd.	董事	劉鎮圖	0/0	—
	董事	施星輝	0/0	—
	董事	葉德昌	0/0	—
	獨立董事	Ian Beattie	0/0	—
台達化工(中山)有限公司	董事長	應保羅(Taita (BVI) Holding Co., Ltd.指派)	0/0	出資額 USD31,250,000/100
	董事	苗豐強(Taita (BVI) Holding Co., Ltd.指派)	0/0	
	董事	劉鎮圖(Taita (BVI) Holding Co., Ltd.指派)	0/0	
	董事	林培青(Taita (BVI) Holding Co., Ltd.指派)	0/0	
	董事	陳彥志(Taita (BVI) Holding Co., Ltd.指派)	0/0	
	總經理	陳彥志	0/0	
亞洲聚合股份有限公司	董事長	吳亦圭(聯聚國際投資股份有限公司代表人)	0/0	141,231,372/36.08
	董事	苗豐強(聯聚國際投資股份有限公司代表人)	0/0	
	董事	黃光哲(聯聚國際投資股份有限公司代表人)	0/0	
	董事	周新懷(聯聚國際投資股份有限公司代表人)	0/0	
	董事	李國弘(聯聚國際投資股份有限公司代表人)	0/0	
	董事	周德懷(聯聚國際投資股份有限公司代表人)	0/0	



企業名稱	職稱	姓名或代表人	個人持股數/持股比例	所代表法人持股數/持股比例
	董事	劉鎮圖(聯聚國際投資股份有限公司代表人)	0/0	
	監察人	吳盛銓(臺聯國際投資股份有限公司代表人)	0/0	12,439,655/3.18
	監察人	江惠中	0/0	—
	總經理	李國弘	0/0	—
APC (BVI) Holding Co., Ltd.	董事	吳亦圭	0/0	—
	董事	李國弘	0/0	—
	董事	苗豐強	0/0	—
	董事	劉鎮圖	0/0	—
華夏海灣塑膠股份有限公司	董事長	吳亦圭(聯聚國際投資股份有限公司代表人)	0/0	
	董事	陳耀生(聯聚國際投資股份有限公司代表人)	0/0	
	董事	張繼中(聯聚國際投資股份有限公司代表人)	0/0	
	董事	周德懷(聯聚國際投資股份有限公司代表人)	930/0	102,799,317/24.20
	董事	林漢福(聯聚國際投資股份有限公司代表人)	0/0	
	董事	劉漢台(聯聚國際投資股份有限公司代表人)	0/0	
	董事	劉鎮圖(聯聚國際投資股份有限公司代表人)	0/0	
	監察人	柯衣紹(臺聯國際投資股份有限公司代表人)	0/0	25,699,829/6.05
	監察人	李國弘	0/0	—
	總經理	周德懷	930/0	—
台灣氯乙烯工業股份有限公司	董事長	王秉彝(華夏海灣塑膠股份有限公司代表人)	0/0	
	董事	吳亦圭(華夏海灣塑膠股份有限公司代表人)	0/0	
	董事	陳耀生(華夏海灣塑膠股份有限公司代表人)	0/0	
	董事	周德懷(華夏海灣塑膠股份有限公司代表人)	0/0	183,202,117/87.22
	董事	李國弘(華夏海灣塑膠股份有限公司代表人)	0/0	
	董事	林漢福(華夏海灣塑膠股份有限公司代表人)	0/0	
	監察人	柯衣紹(華夏海灣塑膠股份有限公司代表人)	0/0	

企業名稱	職稱	姓名或代表人	個人持股數/持股比例	所代表法人持股數/持股比例
	監察人	黃光哲(華夏海灣塑膠股份有限公司代表人)	20,000/0.01	
	董事	李伯東(大洋塑膠工業股份有限公司代表人)	0/0	26,171,731/12.46
	總經理	林漢福	0/0	—
華運倉儲實業股份有限公司	董事長	張鴻江(華夏海灣塑膠股份有限公司代表人)	0/0	11,495,367/33.34
	董事	張繼中(華夏海灣塑膠股份有限公司代表人)	0/0	
	董事	陳耀生(華夏海灣塑膠股份有限公司代表人)	0/0	
	董事	周新懷(華夏海灣塑膠股份有限公司代表人)	0/0	
	董事	吳亦圭(亞洲聚合股份有限公司代表人)	0/0	11,495,367/33.33
	董事	劉鎮圖(亞洲聚合股份有限公司代表人)	0/0	
	董事	苗豐強(亞洲聚合股份有限公司代表人)	0/0	
	董事	柯衣紹(亞洲聚合股份有限公司代表人)	0/0	
	監察人	吳盛銓(台達化學工業股份有限公司代表人)	0/0	11,495,367/33.33
	監察人	周德懷(台達化學工業股份有限公司代表人)	0/0	
Swanson Plastics (Malaysia) Sdn. Bhd.	董事	Dato' Cheong Kai Fu	0/0	—
	董事	Ho Sew Kong	0/0	—
	董事	吳亦圭	0/0	—
	董事	王照安	0/0	—
	董事	應保羅	0/0	—
	董事兼總經理	譚海浩	0/0	—
CGPC America Corporation	董事	吳亦圭	0/0	—
	董事	周新懷	0/0	—
	總經理	周德懷	0/0	—
C G Europe Ltd.	董事	吳亦圭	0/0	—
	董事	周德懷	0/0	—
	董事兼總經理	Roger F. Eastham	0/0	—
CGPC (BVI) Holding Co., Ltd.	董事	吳亦圭	0/0	—
	董事	周德懷	0/0	—
	董事	苗豐強	0/0	—
	董事	劉鎮圖	0/0	—



企業名稱	職稱	姓名或代表人	個人持股數/持股比例	所代表法人持股數/持股比例
Krystal Star International Corporation	董事	吳亦圭	0/0	—
	董事	苗豐強	0/0	—
	董事	周德懷	0/0	—
China General Plastics (Hong Kong) Ltd.	董事	吳亦圭	0/0	—
	董事	周德懷	0/0	—
	董事	劉鎮圖	0/0	—
World Star Investments Ltd.	董事	吳亦圭	0/0	—
	董事	周德懷	0/0	—
	董事	苗豐強	0/0	—
	董事	劉鎮圖	0/0	—
華夏塑膠(中山)有限公司	董事長兼總經理	周德懷(CGPC (BVI) Holding Co., Ltd.指派)	0/0	出資額 USD20,000,000/100
	董事	施星輝(CGPC (BVI) Holding Co., Ltd.指派)	0/0	
	董事	苗豐強(CGPC (BVI) Holding Co., Ltd.指派)	0/0	
	董事	劉鎮圖(CGPC (BVI) Holding Co., Ltd.指派)	0/0	
	董事	徐正義(CGPC (BVI) Holding Co., Ltd.指派)	0/0	
Acme Electronics (Cayman) Corp.	董事長	吳亦圭	0/0	25,621,692/51.27
	董事	吳憲聰	0/0	
越峰電子(昆山)有限公司	董事長兼總經理	吳憲聰	0/0	出資額 USD30,725,000/100
	董事	吳亦圭	0/0	
	董事	張繼中	0/0	
	董事	劉鎮圖	0/0	
	董事	莊雨蒼	0/0	
	監事	黃惠珍	0/0	
台聚管理顧問股份有限公司	董事長	吳亦圭(台灣聚合化學品股份有限公司代表人)	0/0	190,000/100
	董事	張繼中(台灣聚合化學品股份有限公司代表人)	0/0	
	董事	劉鎮圖(台灣聚合化學品股份有限公司代表人)	0/0	
	監察人	葉德昌(台灣聚合化學品股份有限公司代表人)	0/0	
	總經理	吳亦圭	0/0	—
Swanson International Limited	董事	吳亦圭	0/0	—
順昶塑膠(昆山)有限公司	董事長兼總經理	王照安(Swanson International Limited 指派)	0/0	出資額 USD13,290,000/100

企業名稱	職稱	姓名或代表人	個人持股數/持股比例	所代表法人持股數/持股比例
	董事	吳亦圭(Swanson International Limited 指派)	0/0	
	董事	黃屏生 (Swanson International Limited 指派)	0/0	
	監察人	譚海浩(Swanson International Limited 指派)	0/0	
ACME Electronics (BVI) Corporation	董事	吳亦圭	0/0	730,000/100
	董事	莊雨蒼	0/0	
	董事兼總經理	吳憲聰	0/0	
USI International Corporation	董事	吳亦圭	0/0	—
	董事	李國弘	0/0	—
	董事	劉鎮圖	0/0	—
	董事	葉德昌	0/0	—
台達化工(天津)有限公司	董事長	應保羅(Taita (BVI) Holding Co., Ltd.指派)	0/0	出資額 USD26,000,000/100
	董事	陳彥志(Taita (BVI) Holding Co., Ltd.指派)	0/0	
	董事	施星輝(Taita (BVI) Holding Co., Ltd.指派)	0/0	
	董事	林培青(Taita (BVI) Holding Co., Ltd.指派)	0/0	
	總經理	陳彥志	0/0	
越峰電子(廣州)有限公司	董事長兼總經理	吳憲聰	0/0	出資額 USD19,200,000/100
	董事	莊雨蒼	0/0	
	董事	吳亦圭	0/0	
A.S. Holdings (UK) Limited	董事	吳亦圭	0/0	—
	董事	應保羅	0/0	—
	董事	王照安	0/0	—
聚華(上海)貿易有限公司	董事長兼總經理	張繼中(Swanlake Traders Ltd. 指派)	0/0	出資額 UD2,500,000/100
	副董事長	吳僑峰(Swanlake Traders Ltd. 指派)	0/0	
	董事	賴賢達(Swanlake Traders Ltd. 指派)	0/0	
	董事	吳銘宗(Swanlake Traders Ltd. 指派)	0/0	
	監事	施星輝(Swanlake Traders Ltd. 指派)	0/0	



企業名稱	職稱	姓名或代表人	個人持股數/持股比例	所代表法人持股數/持股比例
順安塗佈科技(昆山)有限公司	董事長	王照安 (A.S. Holdings (UK) Limited 指派)	0/0	出資額 USD9,100,000/100
	董事	應保羅 (A.S. Holdings (UK) Limited 指派)	0/0	
	董事	吳亦圭 (A.S. Holdings (UK) Limited 指派)	0/0	
	董事兼總經理	黃屏生 (A.S. Holdings (UK) Limited 指派)	0/0	
	監察人	譚海浩 (A.S. Holdings (UK) Limited 指派)	0/0	
上華電訊股份有限公司	董事長	莊雨蒼(聚利創業投資股份有限公司代表人)	0/0	857,142/28.57
	董事	劉鎮圖(聚利創業投資股份有限公司代表人)	0/0	
	董事	葉德昌(聚利創業投資股份有限公司代表人)	0/0	
	監察人	李棟銘(聚利創業投資股份有限公司代表人)	0/0	
中山華聚塑化製品有限公司	董事長兼總經理	周德懷(CGPC (BVI) Holding Co., Ltd.指派)	0/0	出資額 USD1,500,000/100
	董事	劉鎮圖(CGPC (BVI) Holding Co., Ltd.指派)	0/0	
	董事	郭筱芸(CGPC (BVI) Holding Co., Ltd.指派)	0/0	
	董事	施星輝(CGPC (BVI) Holding Co., Ltd.指派)	0/0	
	董事	陳萬達(CGPC (BVI) Holding Co., Ltd.指派)	0/0	
鑫特材料科技股份有限公司	董事長	吳亦圭(台灣聚合化學品股份有限公司代表人)	0/0	1,825,000/30.42
	董事	張繼中(台灣聚合化學品股份有限公司代表人)	0/0	
	董事	劉鎮圖(台灣聚合化學品股份有限公司代表人)	0/0	
	董事	江惠中(台灣聚合化學品股份有限公司代表人)	0/0	
	董事	劉漢台(台灣聚合化學品股份有限公司代表人)	0/0	
	監察人	葉德昌(聚利創業投資股份有限公司代表人)	0/0	900,000/15
	總經理	江惠中	0/0	—

企業名稱	職稱	姓名或代表人	個人持股數/持股比例	所代表法人持股數/持股比例
環球半導體股份有限公司	董事	吳亦圭	0/0	—
	董事	張繼中	0/0	—
	董事	劉鎮圖	0/0	—
亞洲聚合投資股份有限公司	董事長	吳亦圭(亞洲聚合股份有限公司代表人)	0/0	20,000,000/100
	董事	李國弘(亞洲聚合股份有限公司代表人)	0/0	
	董事	葉德昌(亞洲聚合股份有限公司代表人)	0/0	
	監察人	劉鎮圖(亞洲聚合股份有限公司代表人)	0/0	
	總經理	葉德昌	0/0	—
華夏聚合股份有限公司	董事長	吳亦圭(華夏海灣塑膠股份有限公司代表人)	0/0	80,000,000/100
	董事	王秉彝(華夏海灣塑膠股份有限公司代表人)	0/0	
	董事	周德懷(華夏海灣塑膠股份有限公司代表人)	0/0	
	監察人	葉德昌(華夏海灣塑膠股份有限公司代表人)	0/0	
	總經理	周德懷	0/0	—
順昶先進能源股份有限公司	董事長	吳亦圭(順昶塑膠股份有限公司代表人)	0/0	14,000,000/70
	董事	王照安(順昶塑膠股份有限公司代表人)	0/0	
	董事	劉鎮圖(順昶塑膠股份有限公司代表人)	0/0	
	董事	張繼中(台聚投資股份有限公司代表人)	0/0	3,000,000/15
	董事	李國弘(亞洲聚合投資股份有限公司代表人)	0/0	3,000,000/15
	監察人	葉德昌(台聚投資股份有限公司代表人)	0/0	3,000,000/15
	總經理	王照安	0/0	—
台聚光電股份有限公司	董事長	吳亦圭(越峯電子材料股份有限公司代表人)	0/0	81,406,000/88.40
	副董事長	吳憲聰(越峯電子材料股份有限公司代表人)	0/0	
	董事	莊雨蒼(越峯電子材料股份有限公司代表人)	0/0	
	董事	劉鎮圖(越峯電子材料股份有限公司代表人)	0/0	



企業名稱	職稱	姓名或代表人	個人持股數 /持股比例	所代表法人持股數 /持股比例
	董事	黃俊輝(越峯電子材料股份有限公司代表人)	0/0	
	監察人	張繼中(越峯電子材料股份有限公司代表人)	0/0	
	監察人	李國弘(越峯電子材料股份有限公司代表人)	0/0	
	總經理	黃俊輝	0/0	
Swanson Plastics (India) Private Limited	董事	吳亦圭	0/0	—
	董事	王照安	0/0	—
	董事	譚海浩	0/0	—

6.各關係企業營業概況

民國 100 年 12 月 31 日

單位：新台幣仟元

關係企業代號	企業名稱	實收資本額	資產總值	負債總額	淨值	營業收入	營業利益	本期損益(稅後)	每股盈餘(元)(稅後)
13040001	順昶塑膠股份有限公司	1,302,703	3,437,820	1,095,966	2,341,854	1,460,402	148,862	266,978	2.05
13040002	Forever Young Co.,Ltd.	1,514	1,296,867	1,157,854	139,013	35,482	13,207	14,158	283.15
13040003	Curtana Co.,Ltd.	6,235	8,263	78	8,185	0	-26	495	0.31
13040004	順昶塑膠(南通)有限公司	159,348	446,739	268,924	177,815	358,800	6,425	11,583	-
13040006	Swanson Plastics (Singapore) Pte.Ltd.	264,257	1,093,061	202,145	890,916	1,535,957	70,773	94,327	6.59
13040007	越峯電子材料股份有限公司	1,642,525	4,081,525	1,213,757	2,867,768	1,328,855	-9,443	487,676	2.99
13040008	高登琥珀股份有限公司	638,676	662,491	9,444	653,045	0	-5,028	48,188	2.43
13040009	台聚投資股份有限公司	872,508	877,465	16,253	861,212	114,618	114,618	-42,607	-0.49
13040010	聚利管理顧問股份有限公司	8,000	24,251	9,222	15,029	16,237	16,237	2,723	3.40
13040012	聯聚國際投資股份有限公司	2,755,195	66,939,213	3,051,062	3,888,151	849,747	560,667	560,666	2.03
13040014	中華電訊科技股份有限公司	120,000	65,355	78,251	-12,896	6,118	3,245	8,623	0.72
13040015	Brite Star Corporation	217,980	0	0	-130,542	0	0	0	0.00
13040017	Swanlake Traders Ltd.	734,174	593,276	3,975	589,301	12,107	237	-5,778	-0.19
13040018	馬來西亞碧富工業股份有限公司	362,261	436,930	2,838	434,092	8,764	-7,873	36,995	0.93
13040019	Acme Ferrite Products Sdn.Bhd.	50,314	471,895	335,367	136,528	417,141	50,633	38,011	6.91
13040020	Acme Magnetic Products Sdn. Bhd,	50,314	143,793	31,929	111,864	153,597	10,518	7,785	1.42
13040021	Acme Procurement Services Sdn. Bhd.	39,794	0	18,884	-18,884	0	-47	-47	-0.01
13040022	NWE Industrial Sdn. Bhd.	0	0	1,322	-1,322	0	347	328	109,235.52
13040023	昌隆貿易股份有限公司	27,000	63,968	34,576	29,392	133,444	757	3,646	1.35
13040024	Forum Pacific Trading Ltd.	6,661	104,739	68,238	36,501	11,066	3,877	2,919	13.27
13040026	聚利創業投資股份有限公司	700,000	507,458	2,185	505,273	31,760	31,760	16,235	0.23
13040027	台聚(香港)有限公司	62,352	177,252	36,518	140,734	469,801	2,094	2,952	18.45
13040028	台達化學工業股份有限公司	3,120,493	7,188,358	3,011,014	4,177,344	10,834,404	110,978	271,032	0.87
13040029	台達維京控股公司	1,869,118	2,513,893	712,700	1,801,193	0	-15,885	90,841	1.47
13040030	UNIC Insurance Limited	9,976	101,812	426	101,386	0	-1,395	-866	-2.63

關係企業代號	企業名稱	實收資本額	資產總值	負債總額	淨值	營業收入	營業利益	本期損益(稅後)	每股盈餘(元)(稅後)
13040031	台達化工(中山)有限公司	946,094	2,497,632	1,668,512	829,120	4,088,629	19,879	58,383	-
13040032	亞洲聚合股份有限公司	3,913,974	10,013,902	1,103,640	8,910,262	6,294,688	1,783,092	1,619,734	4.14
13040033	亞聚維京控股有限公司	343,397	516,450	0	516,450	0	-43,843	-50,687	-4.47
13040034	華夏海灣塑膠股份有限公司	4,248,035	7,903,061	3,073,342	4,829,719	9,217,771	139,112	-92,022	-0.22
13040035	台灣氯乙烯工業股份有限公司	2,100,400	2,742,315	2,000,535	741,780	7,956,905	-105,522	-177,384	-0.84
13040036	華運倉儲實業股份有限公司	344,861	641,942	48,968	592,974	221,337	37,934	36,597	1.06
13040037	Swanson Plastics (Malaysia) Sdn.Bhd.	190,954	839,261	454,561	384,700	1,320,646	69,948	74,456	74.46
13040038	CGPC America Corp.	607,014	313,779	147,077	166,702	578,930	30,234	27,859	278,591.51
13040039	China General (Europe) Ltd.	47	37,122	424	36,698	189,661	5,760	4,315	4,314.59
13040040	華夏維京控股有限公司	493,733	538,232	151,680	386,552	0	-58,829	-74,344	-4.56
13040041	Krystal Star International Corp	174,990	231,611	78,811	152,800	123,778	-14,431	-14,720	-2.55
13040042	China General Plastics(Hong Kong) Ltd.	4	476	0	476	0	0	0	0.00
13040043	World Star Investments Ltd.	193,609	98,109	0	98,109	0	-1,982	51,026	7.98
13040045	華夏塑膠(中山)有限公司	605,500	649,914	388,071	261,843	574,317	-99,611	-42,224	-
13040046	華夏塑膠(三河)有限公司	0	0	0	0	0	0	0	0.00
13040052	越峰電子開曼股份有限公司	151,286	1,637,976	36,459	1,601,517	0	-22,016	-76,979	-1.54
13040053	越峰電子(昆山)有限公司	930,199	2,336,078	1,152,289	1,183,789	848,251	-127,597	-91,606	-
13040054	台聚管理顧問股份有限公司	1,900	24,879	23,807	1,072	147,126	1,247	1,108	5.83
13040055	Swanson Int'l (Cayman Islands) Ltd.	440,235	1,394,907	139,417	1,255,490	0	0	85,983	9.11
13040056	順昶塑膠(昆山)有限公司	507,229	1,569,604	714,010	855,594	1,195,403	39,703	50,012	-
13040057	越峰電子(BVI)股份有限公司	22,101	892	0	892	0	-50	-49	-0.07
13040059	USI International Corp.	121,100	152,853	4,098	148,755	0	-2,191	5,773	1.44
13040062	台達化工(天津)有限公司	787,150	1,871,553	860,630	1,010,923	3,531,426	34,287	47,840	-
13040064	越峰電子(廣州)有限公司	581,280	1,242,162	582,685	659,477	822,938	37,105	50,955	-
13040065	A.S Holdings (UK) Limited	217,980	503,610	11,185	492,425	0	-310	35,191	-
13040066	聚華(上海)貿易有限公司	75,688	148,082	28,443	119,639	228,253	10,142	11,169	-
13040067	順安塗佈科技(昆山)有限公司	302,120	548,042	44,432	503,610	351,441	46,031	35,501	-
13040068	上華電訊股份有限公司	30,000	26,632	83	26,549	0	-803	-595	-0.20
13040069	鑫特材料科技股份有限公司	60,000	27,852	1,590	26,262	0	-11,381	-6,730	-1.12



關係企業代號	企業名稱	實收資本額	資產總值	負債總額	淨值	營業收入	營業利益	本期損益(稅後)	每股盈餘(元)(稅後)
13040070	中山華聚塑化製品有限公司	45,413	38,549	7,545	31,004	117,873	-18,486	-24,376	-
13040071	環球半導體股份有限公司	454,125	24,550	991	23,559	0	-3,110	-3,061	-0.20
13040072	亞洲聚合投資股份有限公司	200,000	178,877	268	178,609	8,676	-11,061	-11,299	-0.56
13040073	華夏聚合股份有限公司	800,000	1,867,124	1,213,045	654,079	0	-103,875	-109,369	-1.37
13040074	順昶先進能源股份有限公司	200,000	194,205	53,557	140,648	8,652	-52,188	-46,908	-2.35
13040075	台聚光電股份有限公司	920,850	2,116,033	609,733	1,506,300	954,973	588,308	523,690	5.76
13040076	Swanson Plastics(India) Private Limited	62,521	156,668	132,087	24,581	2,072	-41,788	-41,788	-3.80

註：關係企業如為外國公司，相關數字應以報表日換算為新台幣列示。



(二)關係企業合併報表


聲 明 書

本公司民國一〇〇年度（自一〇〇年一月一日至一〇〇年十二月三十一日止）依「關係企業合併營業報告書關係企業合併財務報表及關係報告書編製準則」應納入編製關係企業合併財務報表之公司與依財務會計準則公報第七號應納入編製母子公司合併財務報表之公司均相同，且關係企業合併財務報表所應揭露相關資訊於前揭母子公司合併財務報表中均已揭露，爰不再另行編製關係企業合併財務報表。

特此聲明

公司名稱：台灣聚合化學品股份有限公司

負責人：吳 亦 圭



中 華 民 國 一 〇 一 年 三 月 十 五 日

(三)關係報告書

1.關係報告書聲明書：

聲 明 書

本公司民國一〇〇年度（自民國一〇〇年一月一日至民國一〇〇年十二月三十一日止）之關係報告書，係依「關係企業合併營業報告書、關係企業合併財務報表及關係報告書編製準則」編製，且所揭露資訊與上開期間之財務報告附註所揭露之相關資訊無重大不符。

特此聲明

公司名稱：台灣聚合化學品股份有限公司

負責人：吳 亦 圭



中 華 民 國 一 〇 一 年 三 月 十 五 日



2.關係報告書之會計師意見書

101.5.7勤審 10104067號

受文者：台灣聚合化學品股份有限公司

主旨：就 貴公司民國一〇〇年度關係報告書相關資訊無重大不符之聲明書表示意見。

說明：一、貴公司於民國一〇一年三月十五日編製之民國一〇〇年度(自民國一〇〇年一月一日至民國一〇〇年十二月三十一日止)之關係報告書，經 貴公司聲明係依「關係企業合併營業報告書、關係企業合併財務報表及關係報告書編製準則」編製，且所揭露資訊與上開期間之財務報告附註所揭露之相關資訊無重大不符，聲明書如附件。

二、本會計師已就 貴公司編製之關係報告書，依據「關係企業合併營業報告書、關係企業合併財務報表及關係報告書編製準則」，並與 貴公司民國一〇〇年度之財務報告附註加以比較，尙未發現上述聲明有重大不符之處。

勤業眾信聯合會計師事務所

會計師：韋 亮 發



會計師：黃 秀 椿



3.從屬公司與控制公司間之關係概況：

100年12月31日

單位：股；%

控制公司名稱	控制原因	控制公司之持股與設質情形			控制公司派員擔任董事、監察人或經理人情形	
		持有股數	持股比例	設質股數	職稱	姓名
香港商誠利置業有限公司	指派之代表人擔任本公司董事長	251,160,000	25.28	0	董事長	吳亦圭
					董事	余經壽
					董事	陳耀生
					董事兼總經理	張繼中
					董事	李國弘

4.一〇〇年度與控制公司間進、銷貨交易情形：無

5.一〇〇年度與控制公司間財產交易情形：無

6.一〇〇年度與控制公司間資金融通情形：無

7.一〇〇年度與控制公司間資產租賃情形：無

8.一〇〇年度為控制公司背書保證情形：無

二、最近年度及截至年報刊印日止，私募有價證券辦理情形：無。

三、最近年度及截至年報刊印日止子公司持有或處分本公司股票情形：

101年5月17日 單位：新臺幣仟元；股；%

子公司名稱(註 1)	實收資本額	資金來源	本公司持股比例	取得或處分日期	取得股數及金額(註 2)	處分股數及金額(註 2)	投資損益	截至年報刊印日止持有股數及金額(註 3)	設定質權情形	本公司為子公司背書保證金額	本公司貸與子公司金額
亞洲聚合(股)	3,913,974 仟元	自有資金	綜合持股為 37.28%	100 年度	36,766,679 股 928,347 仟元	0	—	78,186,878 股 2,275,238 仟元	無	無	無
			綜合持股為 37.28%	截至年報 刊印日	100,000 股 2,348 仟元	0	—				
台達化學(股)	3,120,493 仟元	自有資金	綜合持股為 37.34%	100 年度	1,647,240 股 0 仟元	0	—	12,628,840 股 367,499 仟元	無	無	無
			綜合持股為 37.34%	截至年報 刊印日	0 股 0 仟元	0	—				

註 1：請依子公司別分別列示。

註 2：所稱金額係指實際取得或處分金額。亞洲聚合(股)於 100 年度取得 36,766,679 股，包含盈餘配股 9,730,679 股及買入 27,036,000 股(取得成本為 928,347 仟元)，亞洲聚合(股)截至年報刊印日取得係全數為買入。台達化學(股)於 100 年度取得係全數為盈餘配股。

註 3：持有及處分情形應分別列示。

四、其他必要補充說明事項：無

五、最近年度及截至年報刊印日止如發生證券交易法第三十六條第二項第二款所定對股東權益或證券價格有重大影響之情事亦應逐項載明：無



台灣聚合化學品股份有限公司



董事長：吳亦圭

