

股票代號：1304

台灣聚合化學品股份有限公司

九十八年度年報

台聚公司網址：www.usife.com.tw

查詢本年報網址：<http://newmops.tse.com.tw>

刊印日期：九十九年五月十三日

一、本公司發言人：

姓名：吳銘宗
職稱：業務處長
電話：(02)26274745
電子郵件信箱：mtwu@csl.usife.com.tw

本公司代理發言人：

姓名：甘霖
職稱：會計經理
電話：(02)8751-6888 轉 3795 分機
電子郵件信箱：Ekan@tpe.usife.com.tw

二、總公司、分公司及工廠：

名稱	地址	電話
總公司	台北市114基湖路37號12樓	(02)8751-6888
高雄廠	高雄縣814仁武鄉鳳仁路330號	(07)371-1721
技術發展處	台北縣244林口鄉湖南村頭湖89號	(02)2609-4190
台中分公司	台中市403西區台中港路一段152號22樓之4	(04)2320-6958
台南分公司	台南市703臨安路一段89號1樓	(06)259-2101

三、辦理股票過戶機構：

名稱：本公司股務部
地址：台北市 105 敦化南路一段 3 號 10 樓
電子郵件信箱：usigstock@usig.com.tw
電話：(02)2577-8181

四、最近年度財務報告簽證會計師：

姓名：韋亮發會計師、黃秀椿會計師
事務所名稱：勤業眾信聯合會計師事務所
地址：台北市 105 民生東路三段 156 號 12 樓
網址：www.deloitte.com.tw
電話：(02)2545-9988

五、海外有價證券掛牌買賣交易場所名稱及查詢資訊方式：

不適用

六、公司網址：www.usife.com.tw



目 錄

	頁次
壹、致股東報告書.....	1
貳、公司簡介	
一、設立日期.....	3
二、公司沿革.....	3
參、公司治理	
一、組織系統.....	5
二、董事、監察人、總經理、副總經理、協理、各部門及分支 機構主管資料.....	8
三、公司治理運作情形.....	21
四、會計師公費資訊.....	31
五、更換會計師資訊.....	33
六、公司之董事長、總經理、負責財務或會計事務之經理人， 最近一年內曾任職於簽證會計師所屬事務所或其關係企業 者，應揭露其姓名、職稱及任職於簽證會計師所屬事務所 或其關係企業之期間.....	34
七、最近年度及截至年報刊印日止，董事、監察人、經理人及 持股比例超過百分之十之股東股權移轉及股權質押變動情 形.....	34
八、持股比例占前十大股東間互為財務會計準則公報第六號關 係人關係之資訊.....	36
九、公司、公司之董事、監察人、經理人及公司直接或間接控 制之事業對同一轉投資事業之持股數，並合併計算綜合持 股比例.....	37
肆、募資情形	
一、資本及股份.....	38
二、公司債辦理情形.....	44
三、特別股辦理情形.....	44
四、海外存託憑證辦理情形.....	44

五、員工認股權憑證辦理情形.....	44
六、併購或受讓他公司股份發行新股辦理情形	44
七、資金運用計劃執行情形.....	44
伍、營運概況	
一、業務內容.....	45
二、市場及產銷概況.....	48
三、從業員工資訊.....	55
四、環保支出資訊.....	55
五、勞資關係.....	57
六、重要契約.....	62
陸、財務概況	
一、最近五年度簡明資產負債表、損益表及簽證會計師姓名與其查核意見.....	63
二、最近五年度財務分析.....	65
三、最近年度財務報告之監察人審查報告	68
四、最近年度財務報表及會計師查核報告	69
五、最近年度經會計師查核簽證之母子公司合併財務報表	183
六、公司及其關係企業最近年度及截至年報刊印日止，如有發生財務週轉困難情事，應列明其對本公司財務狀況之影響.....	328
柒、財務狀況及經營結果之檢討分析與風險事項	
一、財務狀況.....	329
二、經營結果.....	330
三、現金流量.....	331
四、最近年度重大資本支出對財務業務之影響	332
五、最近年度轉投資政策其獲利或虧損之主要原因、改善計畫及未來一年投資計畫.....	332
六、風險事項分析評估.....	333
七、其他重要事項.....	337



捌、特別記載事項

一、關係企業相關資料.....	338
(一)關係企業合併營業報告書.....	338
(二)關係企業合併財務報表.....	361
(三)關係報告書.....	362
二、最近年度及截至年報刊印日止私募有價證券辦理情形.....	364
三、最近年度及截至年報刊印日止子公司持有或處分本公司股票情形.....	365
四、其他必要補充說明事項.....	365
五、最近年度及截至年報刊印日止，如發生本法第三十六條第二項第二款所定對股東權益或證券價格有重大影響之事項，亦應逐項載明。.....	365



壹、致股東報告書

各位股東先生、女士：

回顧九十八年度，由於金融海嘯後各國政府紛紛提出各種刺激內需方案，帶動 PE 與 EVA 需求回溫，且因全球石化廠過度減產，客戶積極回補庫存下，推升行情大幅上漲，加以中東等新增產能投產遲延，塑化景氣復甦程度超乎預期，舉凡銷售量、生產量、營業利益皆創歷年新高。

九十八年度營運結果：

銷售業務方面：

銷貨淨額為一佰零四億七仟萬元，預算達成率 162%，較去年度一佰二十億元減少 13%。全年銷售量達 240,830 公噸，較去年度增加 30,859 公噸，大幅成長 15%。

生產管理方面：

因應市場需求全年生產量達 233,784 公噸，比去年度大幅增加 14%。此外持續更新及改良老舊設備，積極改善生產流程，並全力開發太陽能封裝膜等高附加價值產品。

研究開發方面：

積極配合客戶需求，發展差異化、高附加價值產品，及開發太陽能、光電產業用之塑料產品等新市場。

由於乙烯耗用成本較去年度大幅減少 34%，相對 PE/EVA 產品平均售價僅較去年度調降 24%，在有利價差擴大下，營業利益達十六億元。營業外收支雖受認列轉投資資產減損二億九仟萬元影響，業外淨利益仍達七億七仟萬元，主要係權益法認列之投資淨收益四億三千萬元、及金融資產評價利益一億七千萬所致。稅前利益為二十三億七千萬，預算達成率為 490%。全年淨利二十億二仟萬元，亦創歷年新高，較九十七年度淨利七仟萬元，增加約十九億五仟萬元。

九十九年度營運計劃概要及未來公司發展策略：

展望九十九年度，第一季 PE 需求持續平穩，EVA 則因短期內無新增產

能，且太陽能 EVA 封裝膜需求持續成長，在供不應求下，行情持續小幅攀升。第二季開始適逢亞洲石化廠歲修高峰期，乙烯供應緊俏，亦對塑化行情提供有力支撐。此外兩岸經濟協議(ECFA)若能順利洽簽，將可紓解東協自由貿易區差異關稅之衝擊，惟中東與中國大陸持續有新增 HD/LLD PE 產能開出，暫壓抑其行情上漲空間。本公司預估年度銷售量約 226,710 公噸，除持續積極拓展國際通路，並藉由產品組合最適化，加速開發高附加價值產品，開創公司未來的永續發展與穩定成長。

希望各位股東先生、女士繼續給予本公司支持和鼓勵，並祝大家身體健康，萬事如意。

董事長 吳 亦 圭



總經理 張 繼 中





貳、公司簡介

一、設立日期

本公司設立於民國五十四年五月二十六日。

二、公司沿革：

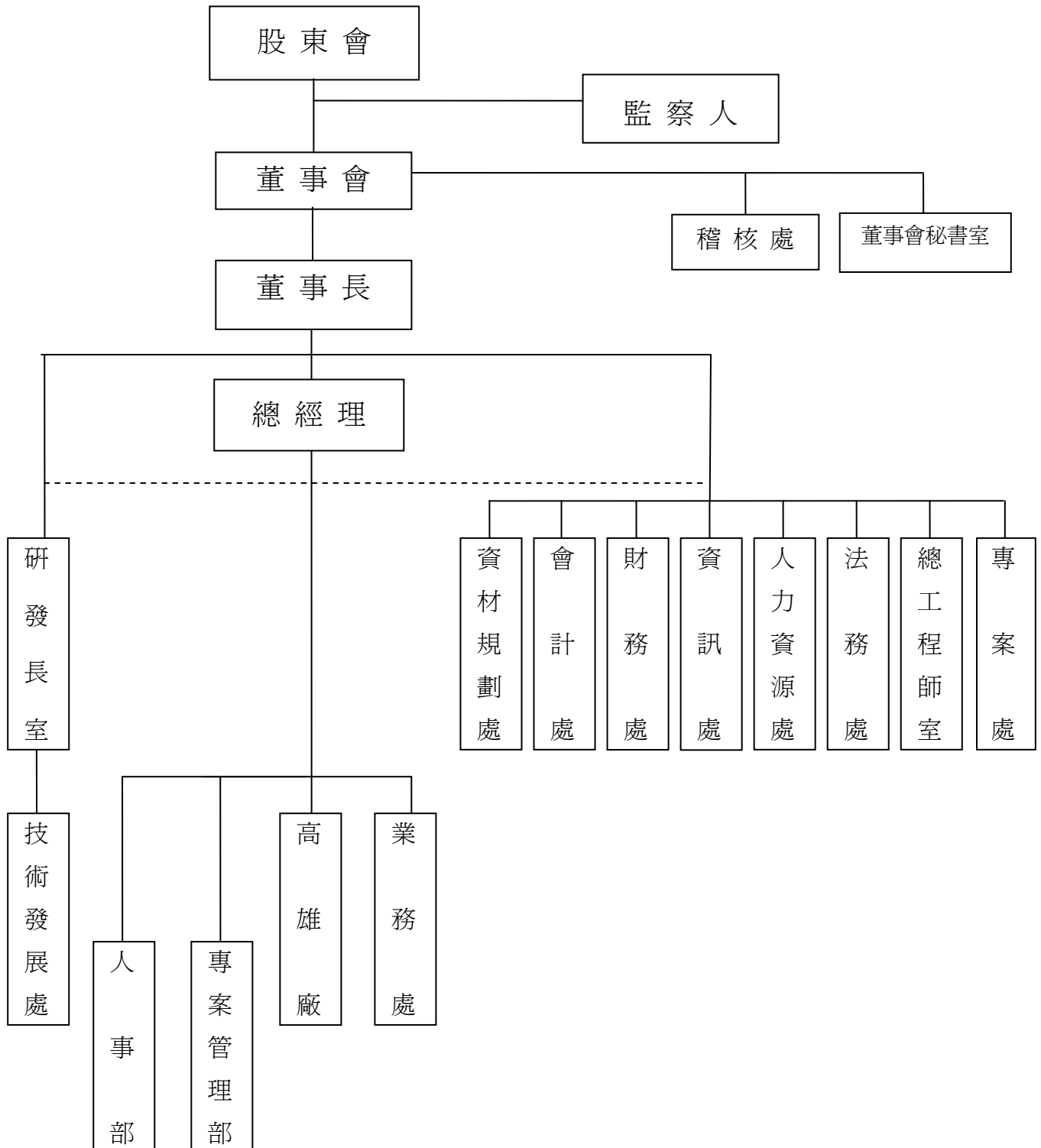
- 1.本公司目前資本額為新台幣七十七億餘元，股東六萬餘位，員工約四百餘人。自民國六十一年起，本公司股票在台灣證券交易所上市買賣。
- 2.本公司主要業務為設計、開發、製造與銷售聚乙烯塑膠粒，工廠設於高雄縣仁大石化工業區內。本公司生產之聚乙烯分為低密度聚乙烯(LDPE)、乙烯醋酸乙烯酯(EVA)、高密度聚乙烯(HDPE)、線型低密度聚乙烯(LLDPE)四種。聚乙烯塑膠粒經過下游廠商加工後，製成日常生活必需之各種塑膠用品。
- 3.本公司成立之初是由美商國民製酒及化學公司(NDCC)獨家投資，在高雄地區設立國內第一座LDPE工廠，於民國五十七年五月開工生產，經歷年逐次擴建，及添置EVA生產線，目前一廠年產能約為10萬公噸。
- 4.民國六十九年七月，本公司合併台灣聯聚公司，增加HDPE產銷業務，年總產能為8萬公噸。該HDPE廠因欠缺原料乙烯，目前已停工閒置。
- 5.民國七十八年十二月，本公司LLDPE工廠興建完工，除了LLDPE外，亦可生產HDPE，二廠年產能約為13萬公噸。
- 6.本公司產品之主要原料是乙烯，由中油公司第三、四、五輕油裂解場供應，供應量約達本公司總產能所需的三分之二。為充份運用有限之乙烯配量，本公司將儘量生產利潤較高之EVA及LDPE，並亦將積極開拓LLDPE市場。

7. NDCC於民國七十一年十一月十五日將其所持有本公司股份(約佔本公司全部發行股份之43%)轉讓予香港商誠利置業有限公司承受。
8. 民國八十四年十二月七日本公司取得ISO 9002之驗證。
9. 本公司於台北縣林口鄉設有技術發展處，是一個獨立研究發展中心，民國八十四年十二月十八日因研發績效優異榮獲第四屆經濟部產業科技發展獎石化民生類第一名之傑出獎。
10. 自民國八十六年三月一日起，本公司以間接投資方式參與經營華夏塑膠集團，藉以擴大產業範圍及發揮資源整合的功效。此外本公司亦積極從事多角化之轉投資活動，立足於電子、材料、金融、創投各項行業，以提高獲利能力。
11. 民國八十七年三月工廠取得ISO 14001驗證。民國八十八年三月十日獲得八十七年度行政院環保署污染防治評鑑績優工廠獎。本公司以提供優良的產品與服務，並達到客戶的要求為工作目標，並藉由全面品質、環境、及安全衛生管理，來臻進經營成果，以取得競爭優勢。
12. 民國九十年三月取得OHSAS 18001驗證。
13. 民國九十一年十二月二十日將ISO 9002之驗證轉換為ISO9001驗證。
14. 民國九十二年響應工業局推動體系電子化，建立石化產業間電子化e-service系統。
15. 民國九十五年三月十三日投資設立聚華(上海)貿易有限公司。

參、公司治理報告

一、組織系統

(一)組織結構圖：99年5月13日



(二) 各主要部門所營業務

部 門	主 要 職 掌
總 經 理	全公司營運之責任。
高 雄 廠	製造、研發、儲存、品管、協調運送公司產品及工廠設備維護、工安環保等事宜。
研 發 長 室	整合各石化關係企業產品研發與創新。
技 術 發 展 處	1.產品研究改進。 2.提供客戶有關技術服務及協助處理客戶抱怨。 3.新產品市場開發。
業 務 處	1.市場分析、產品推廣。 2.客戶服務。 3.接受與處理客戶抱怨事項。
人 事 部	1.人力資源策略規劃，勞工法令遵行。 2.建立與推動招募與任用制度 3 發展並推動策略性薪資管理制度 4.訓練辦法之制定實施評估及考核。
專 案 管 理 部	1.協助總經理推動企業內部各項管理制度與提昇品質管理 2.建立及執行各項績效評估方法 3.文件管理及無紙化環境的推動
稽 核 處	1.執行公司內部稽核作業、改進作業流程。 2.評估公司內部控制制度之健全性、合理性及各部門執行之有效性。
資 材 規 劃 處	採購及審核發包大宗原物料、機器設備等重大資本支出。 規劃督導與執行進出口及運輸、倉儲及關務作業。
會 計 處	財務報表及預算之編製、分析，供決策單位管理及制定政策。 會計制度之建立、評估及落實等業務。 各項稅務規劃及申報。 財務狀況定期公告或申報事宜。
財 務 處	1.資金管理及融資規劃調度。 2 短期理財與長期投期投資作業。 3.產物保險。 4.授信控管作業。



部 門	主 要 職 掌
	5.執行延遲貨款催收。 6.辦理各項股務相關事宜。
資 訊 處	規劃、建置、發展及管理公司之各式資訊作業系統與設備。
人 力 資 源 處	1.規劃人力資源策略與制度。 2.訓練與組織發展策略規劃。 3.規劃及處理薪資福利。 4.提供員工服務及總務事務。 5.協助海外分公司組織規劃、人員派遣與訓練。
法 務 處	提供法律諮詢、處理法律案件及有關法務相關事宜。
總 工 程 師 室	1.新建工廠之協助、參與，或整案處理。 2.運轉中設備、局部製程等改善之協助、參與，或整案處理。 3.工程人員、工程規範之整合。
專 案 處	海外投資專案建廠計劃、籌備、督導與執行。

二、董事、監察人、總經理、副總經理、協理、各部門及分支機構主管資料：

(一)董事、監察人

1.董事及監察人資料

99年4月17日：單位：股

職稱 (註1)	姓名	選(就) 任日期	任期	初次選 任日期 (註2)	選任時持有股份		現在持有股數		配偶、未成年 子女現在持 有股份		利用他人名 義持有股份		主要經(學)歷 (註3)	目前兼任本 公司及其他 公司之職務	具配偶或二親等以 內關係之其他主 管、董事或監察人		
					股數	持 股 比 率	股數	持 股 比 率	股數	持 股 比 率	股數	持 股 比 率			股數	持 股 比 率	職稱
董事長	吳亦圭 香港商誠利置 業有限公司代 表人	97.6.13	3年	71.12.02 (註4)	0	0%	73,408	0.01%	0	0	0	0	台聚公司董事 長	(註6)	董事 董事	吳壽松 余經壽	父子 姻親
				71.12.02	195,000,000	25.28%	195,000,000	25.28%	0	0	0	0					
董事	余經壽 香港商誠利置 業有限公司代 表人	97.6.13	3年	71.12.02	0	0%	28,035	0%	582,916	0.08%	0	0	日本九州大學 工學士	董事長：香港 商誠利置業 董事：聯聚、 Forum Pacific	董事長 董事	吳亦圭 吳壽松	姻親 姻親
				71.12.02	195,000,000	25.28%	195,000,000	25.28%	0	0	0	0					
董事	陳耀生 香港商誠利置 業有限公司代 表人	97.6.13	3年	88.05.28	0	0%	0	0%	0	0	0	0	上海聖約翰大 學、中油公司董 事長、中美和公 司董事長	董事：華夏、 台達化、華運	無	無	無
				71.12.02	195,000,000	25.28%	195,000,000	25.28%	0	0	0	0					
董事兼 總經理	張繼中 香港商誠利置 業有限公司代 表人	97.6.13	3年	97.6.13	0	0%	0	0%	0	0	0	0	麻省理工學院 化工博士學位	(註7)	無	無	無
				71.12.02	195,000,000	25.28%	195,000,000	25.28%	0	0	0	0					

職稱 (註1)	姓名	選(就) 任日期	任期	初次選 任日期 (註2)	選任時持有股份		現在持有股數		配偶、未成年 子女現在持 有股份		利用他人名 義持有股份		主要經(學)歷 (註3)	目前兼任本 公司及其他 公司之職務	具配偶或二親等以 內關係之其他主 管、董事或監察人		
					股數	持 股 比 率	股數	持 股 比 率	股數	持 股 比 率	股數	持 股 比 率			職稱	姓名	關係
董事	李國弘(註5)補 選 香港商誠利置 業有限公司代 表人	98.6.10	3年	98.6.10	0	0%	1,789	0%	0	0	0	0	中原大學化工 系	(註8)	無	無	無
				71.12.02	195,000,000	25.28%	195,000,000	25.28%	00	0	0	0					
董事	吳壽松	97.6.13	3年	61.05.22	6,237,773	0.81%	8,379,773	1.09%	0	0	0	0	蜜佛化學董事 長	蜜佛化學董事 長	董事長 董事	吳亦圭 余經壽	父子 姻親
董事	林蘇珊珊	97.6.13	3年	70.03.28	13,372,666	1.73%	12,972,666	1.68%	0	0	0	0	初中畢	無	無	無	無
監察人	黃光哲	97.6.13	3年	97.6.13	152,000	0.02%	102,000	0.01%	0	0	0	0	台氣公司總經 理、亞聚公司總 經理、台聚公司 總經理	亞聚董事、台 氣監察人、台 聚集團董事長 室顧問	無	無	無
監察人	周新懷 得昌投資有限 公司代表人	97.6.13	3年	81.01.03	0	0%	0	0%	0	0	0	0	美國范德比大 學化工博士	(註9)	無	無	無
				97.6.13	200,000	0.03%	3,000,000	0.39%	0	0	0	0					

註1：法人股東應將法人股東名稱及代表人分別列示(屬法人股東代表者，應註明法人股東名稱)，並應填列下表一。

註2：填列首次擔任公司董事或監察人之時間，如有中斷情事，應附註說明。

註3：與擔任目前職位相關之經歷，如於前揭期間曾於查核簽證會計師事務所或關係企業任職，應敘明其擔任之職稱及負責之職務。

註4：81年2月17日至82年5月18日因法人股東香港商誠利置業有限公司改派代表人中斷為董事。

註5：董事郭煥坤於97年10月13日辭職，98年股東常會補選李國弘(香港商誠利置業有限公司代表人)為董事，任期自98年6月10日起至100年6月12日止。

註6：董事長：華夏、台達化、亞聚、聯聚、越峯、順昶、順昶先進能源、昌隆、台聚投資、華夏聚合、亞洲聚合投資、聚利創投、台聚管顧、聚利管顧、鑫特、Acme (Cayman)
董事：台氣、華運、漢通創投、中鼎、台聚(香港)、中華電訊、Swanlake、USI Int'l、Acme (Malaysia)、Forever Young、Curtana、Swanson (Singapore)、Swanson (Malaysia)、Swanson Int'l、順昶(南通)、順昶(昆山)、Golden Amber、Acme (BVI)、越峰(昆山)、越峰(廣州)、Forum Pacific、Taita (BVI)、APC (BVI)、CGPC (BVI)、CGPC America、C G (Europe)、CGPC (HK)、Krystal Star、World Star、World Union、A.S. Holdings (UK)、順安塗佈、環球半導體

監察人：聯訊創投、神基科技

總經理：聯聚、台聚管顧



總執行長：台聚、亞聚、華夏、台達化、越峯

註 7：董事長：聚華上海

董事：聯聚、聚利創投、台聚投資、越峰（昆山）、越峯、順昶、順昶先進能源、鑫特、Swanlake、華運、華夏、環球半導體、台聚(香港)

註 8：董事：亞聚、亞洲聚合投資、順昶先進能源、台氣、USI Int'l、APC (BVI)

監察人：華夏

總經理：亞聚

本公司副總經理

註 9：董事：Acme (Malaysia)、台達化、亞聚、華運

獨立董事：神通、崑鼎投資



2. 法人股東之主要股東

99年4月17日

法人股東名稱(註 1)	法人股東之主要股東(註 2)	
香港商誠利置業有限公司	SUNPOWER ENTERPRISES LTD.	56%
	XANADU INTERNATIONAL.CO.,LTD.	12%
	J.J.INTERNATIONAL INVESTMENTS CO.,LTD.	8%
	SOCIAL LUCKY INT'L INVESTMENT LTD.	8%
	RICH GRADE HOLDINGS LTD.	8%
	ASIA DYNAMIC OVERSEAS LTD.	4.6667%
	BEST PERSPECTIVE OVERSEAS LTD.	3.3333%
得昌投資有限公司	吳亦明	100%

註 1：董事、監察人屬法人股東代表者，應填寫該法人股東名稱。

註 2：填寫該法人股東之主要股東名稱(其持股比例占前十名)及其持股比例。若其主要股東為法人者，應再填列下表二。

3. 主要股東為法人者其主要股東

99年4月17日

法人名稱(註 1)	法人之主要股東(註 2)	
SUNPOWER ENTERPRISES LTD.	ESSEX NOMINEES LIMITED	100%
J.J.INTERNATIONAL INVESTMENTS CO., LTD.	WU, I-MON	60%
	NANAKO GO	30%
SOCIAL LUCKY INT'L INVESTMENT LTD.	WU, I-KUANG	100%
ASIA DYNAMIC OVERSEAS LTD.	SEAQUEST VENTURES INC.	100%
BEST PERSPECTIVE OVERSEAS LIMITED	SEAQUEST VENTURES INC.	100%
XANADU INTERNATIONAL CO., LTD.	BILL WU	50%
	WU SHUNG, HUI-CHENG	50%
RICH GRADE HOLDINGS LTD.	WU , CHIAO-FENG	50%
	CHANG, CHING-JEN	50%

註 1：如上表一主要股東屬法人者，應填寫該法人名稱。

註 2：填寫該法人之主要股東名稱(其持股比例占前十名)及其持股比例。

4.董事及監察人資料

99年4月17日

姓名 (註1)	條件			符合獨立性情形(註2)										兼任其他 公開發行 公司獨立 董事家 數	
	是否具有五年以上工作經驗 及下列專業資格	商務、法 務、財 務、會 計或 公司業 務所須 相關科 系之公 私立大 專院校 講師以 上	法官、檢 察官、 律師、 會計師 或其他 與公司 業務所 需之國 家考試 及格領 有證書 之專門 職業及 技術人 員	商務、 法務、 財務、 會計或 公司業 務所須 之工作 經驗	1	2	3	4	5	6	7	8	9		10
吳亦圭			✓			✓			✓				✓		0
余經壽			✓	✓		✓			✓	✓			✓		0
陳耀生			✓	✓		✓	✓	✓	✓			✓	✓		0
吳壽松			✓	✓				✓	✓	✓			✓	✓	0
張繼中			✓			✓	✓	✓	✓	✓	✓	✓	✓		0
林蘇珊珊			✓	✓			✓	✓	✓	✓	✓	✓	✓	✓	0
李國弘			✓			✓	✓		✓	✓	✓	✓	✓		0
周新懷			✓	✓		✓	✓		✓			✓	✓		2
黃光哲			✓	✓		✓	✓		✓			✓	✓	✓	0

註1：欄位多寡視實際數調整。

註2：各董事、監察人於選任前二年及任職期間符合下述各條件者，請於各條件代號下方空格中打“✓”。

- (1)非為公司或其關係企業之受僱人。
- (2)非公司或其關係企業之董事、監察人(但如為公司或其母公司、公司直接及間接持有表決權之股份超過百分之五十之子公司之獨立董事者，不在此限)。
- (3)非本人及其配偶、未成年子女或以他人名義持有公司已發行股份總額百分之一以上或持股前十名之自然人股東。
- (4)非前三款所列人員之配偶、二親等以內親屬或五親等以內直系血親親屬。
- (5)非直接持有公司已發行股份總額百分之五以上法人股東之董事、監察人或受僱人，或持股前五名法人股東之董事、監察人或受僱人。
- (6)非與公司有財務或業務往來之特定公司或機構之董事(理事)、監察人(監事)、經理人或持股百分之五以上股東。
- (7)非為公司或關係企業提供商務、法務、財務、會計等服務或諮詢之專業人士、獨資、合夥、公司或機構之企業主、合夥人、董事(理事)、監察人(監事)、經理人及其配偶。
- (8)未與其他董事間具有配偶或二親等以內之親屬關係。
- (9)未有公司法第30條各款情事之一。
- (10)未有公司法第27條規定以政府、法人或其代表人當選。

(二) 總經理、副總經理、協理、各部門及分支機構主管

99年4月17日；單位：股

職稱 (註1)	姓名	選(就) 任日期	持有股份		配偶、未成 年子女持 有股份		利用他人 名義持有 股份		主要經(學)歷 (註2)	目前兼任其他公司之職務	具配偶或二親等以 內關係之經理人		
			股數	持股 比率	股數	持股 比率	股數	持股 比率			職稱	姓名	關係
總執行長	吳亦圭	96.3.22	73,408	0.01%	0	0	0	0	台聚公司董事長	(註3)	無	無	無
總經理	張繼中	94.3.24	0	0	0	0	0	0	美國麻省理工學院 化工博士	董事長：聚華上海 董事：聯聚、聚利創投、台聚投資、越峰(昆山)、 越峯、順昶、順昶先進能源、鑫特、Swanlake、 華運、華夏、環球半導體、台聚(香港)	無	無	無
副總經理	應保羅	88.9.1	10,600	0	0	0	0	0	美國芝加哥大學企 業管理碩士	董事長：台達(中山)、台達(天津) 董事：台達化、順昶、Taita (BVI)、Forever Young、 Swanson (Singapore)、Swanson (Malaysia)、A.S. Holdings (UK)、順安塗佈 總經理：台達化	無	無	無
副總經理	王秉彝	91.8.21	11,153	0	0	0	0	0	中原大學化工系	台氫公司董事長	無	無	無
副總經理	周德懷	91.8.21	0	0	0	0	0	0	台灣大學化工系、 MOBIL PETROCHEMICAL INT'L LTD., COUNTRY MANAGER, TAIWAN BRANCH	董事長：華夏(三河)、中山華聚、華夏(中山) 董事：CGPC (BVI)、CGPC (HK)、C G (Europe)、 Forum、Krystal Star、World Star、台氫、亞聚、 昌隆、華夏、順昶、華夏聚合 監察人：華運 總經理：CGPC America、中山華聚、昌隆、華夏、華 夏(中山)、華夏(三河)、華夏聚合	無	無	無
副總經理	李國弘	96.5.2	1,789	0	0	0	0	0	中原大學化工系	董事：亞聚、亞洲聚合投資、順昶先進能源、台氫、 USI Int'l、APC (BVI) 監察人：華夏 總經理：亞聚	無	無	無
副總經理	劉漢台 (註4)	98.9.8	0	0	0	0	0	0	賓州州立大學化工 博士	無	無	無	無
協理	吳樹榮	97.3.1	5,764	0	0	0	0	0	淡江大學化工系	無	無	無	無
財務主管	黃詠蕙	89.11.1	3,933	0	0	0	0	0	台灣大學商學系	無	無	無	無
會計主管	甘霖	91.7.1	72	0	0	0	0	0	東吳大學會計系	會計主管：昌隆、聯聚、鑫特、台聚投資、台聚管顧	無	無	無

註1：應包括總經理、副總經理、協理、各部門及分支機構主管資料，以及凡職位相當於總經理、副總經理或協理者，不論職稱，亦均應予揭露。

註2：與擔任目前職位相關之經歷，如於前揭期間曾於查核簽證會計師事務所或關係企業任職，應敘明其擔任之職稱及負責之職務。

註3：董事長：華夏、台達化、亞聚、聯聚、越峯、順昶、順昶先進能源、昌隆、台聚投資、華夏聚合、亞洲聚合投資、聚利創投、台聚管顧、聚利管顧、鑫特、Acme (Cayman)



董事：台氣、華運、漢通創投、中鼎、台聚(香港)、中華電訊、Swanlake、USI Int'l、Acme (Malaysia)、Forever Young、Curtana、Swanson (Singapore)、Swanson (Malaysia)、Swanson Int'l、順昶(南通)、順昶(昆山)、Golden Amber、Acme (BVI)、越峰(昆山)、越峰(廣州)、Forum Pacific、Taita (BVI)、APC (BVI)、CGPC (BVI)、CGPC America、C G (Europe)、CGPC (HK)、Krystal Star、World Star、World Union、A.S. Holdings (UK)、順安塗佈、環球半導體

監察人：聯訊創投、神基科技

總經理：聯聚、台聚管顧

註 4：副總經理劉漢台於 98.09.08 上任。

(三)最近年度支付董事、監察人、總經理及副總經理之酬金

1.董事之酬金

(1)彙總揭露

單位：新台幣仟元

職稱	姓名	董事酬金								A、B、C及D 等四項總額占 稅後純益之比例(註11)		兼任員工領取相關酬金								A、B、C、D、E、 F及G等七項總 額占稅後純益 之比例(註11)	有無領 取來自 子公司 以外轉 投資事 業酬金 (註12)					
		報酬(A) (註2)		退職退休金 (B)		盈餘分配之酬 勞(C)(註3)		業務執行費用 (D)(註4)		薪 資、 獎 金 及 特 支 費 等 (E)(註5)	退 職 退 休 金 (F)	盈餘分配員工紅利(G) (註6)				員工認股權憑 證得認購股數 (H)(註7)		F及G等七項總 額占稅後純益 之比例(註11)								
		本 公 司	合 併 報 表 內 所 有 公 司 (註8)	本 公 司	合 併 報 表 內 所 有 公 司 (註8)	本 公 司	合 併 報 表 內 所 有 公 司 (註8)	本 公 司	合 併 報 表 內 所 有 公 司 (註8)			本 公 司	合 併 報 表 內 所 有 公 司 (註8)	現 金 紅 利 金 額	股 票 紅 利 金 額	現 金 紅 利 金 額	股 票 紅 利 金 額	本 公 司	合 併 報 表 內 所 有 公 司 (註8)			本 公 司	合 併 報 表 內 所 有 公 司 (註8)			
董事長	吳亦圭(香港商誠利置業有限公司代表人)																								有	
董事	余經壽(香港商誠利置業有限公司代表人)																									無
董事	吳壽松																									無
董事	林蘇珊珊																									無
董事	張繼中(香港商誠利置業有限公司代表人)	0	0	0	0	4,000	4,000	2,998	6,404	0.35%	0.30%	18,898	29,805	0	126	57	0	143	0	0	0	0	1.29%	1.16%	無	
董事	陳耀生(香港商誠利置業有限公司代表人)																									無
董事	李國弘(香港商誠利置業有限公司代表人)																									無

(2) 酬金級距表

給付本公司各個董事酬金級距	董事姓名			
	前四項酬金總額(A+B+C+D)		前七項酬金總額(A+B+C+D+E+F+G)	
	本公司(註 9)	合併報表內所有公司 (註 10) I	本公司(註 9)	合併報表內所有公司 (註 10) J
低於 2,000,000 元	吳亦圭、余經壽、吳壽松、林蘇珊珊、張繼中、李國弘、陳耀生	余經壽、吳壽松、林蘇珊珊、張繼中、李國弘、陳耀生	余經壽、吳壽松、林蘇珊珊、李國弘、陳耀生	余經壽、吳壽松、林蘇珊珊、陳耀生
2,000,000 元(含)~5,000,000 元(不含)	誠利置業	誠利置業、吳亦圭	誠利置業	誠利置業
5,000,000 元(含)~10,000,000 元(不含)	—	—	張繼中	張繼中、李國弘
10,000,000 元(含)~15,000,000 元(不含)	—	—	吳亦圭	—
15,000,000 元(含)~30,000,000 元(不含)	—	—	—	吳亦圭
30,000,000 元(含)~50,000,000 元(不含)	—	—	—	—
50,000,000 元(含)~100,000,000 元(不含)	—	—	—	—
100,000,000 元以上	—	—	—	—
總計	6,998 仟元	10,404 仟元	25,953 仟元	40,478 仟元

- 註：董事兼任員工配有司機之年度酬金共計 2,448 仟元。公務用座車乙部，取得成本 3,565 仟元，98 年底帳面價值為 0；另提供租賃房屋之年度租金合計 1,267 仟元；租用汽車之年度租金合計 159 仟元；油資年度合計 166 仟元。
- 註 1：董事姓名應分別列示(法人股東應將法人股東名稱及代表人分別列示)，以彙總方式揭露各項給付金額。若董事兼任總經理或副總經理者應填列表及下表(3-1)或(3-2)。
- 註 2：係指最近年度董事之報酬(包括董事薪資、職務加給、離職金、各種獎金、獎勵金等等)。
- 註 3：係填列最近年度盈餘分配議案股東會前經董事會通過擬議配發之董事酬勞金額。
- 註 4：係指最近年度董事之相關業務執行費用(包括車馬費、特支費、各種津貼、宿舍、配車等實物提供等等)。如提供房屋、汽車及其他交通工具或專屬個人之支出時，應揭露所提供資產之性質及成本、實際或按公平市價設算之租金、油資及其他給付。另如配有司機者，請附註說明公司給付該司機之相關報酬，但不計入酬金。
- 註 5：係指最近年度董事兼任員工(包括兼任總經理、副總經理、其他經理人及員工)所領取包括薪資、職務加給、離職金、各種獎金、獎勵金、車馬費、特支費、各種津貼、宿舍、配車等實物提供等等。如提供房屋、汽車及其他交通工具或專屬個人之支出時，應揭露所提供資產之性質及成本、實際或按公平市價設算之租金、油資及其他給付。另如配有司機者，請附註說明公司給付該司機之相關報酬，但不計入酬金。
- 註 6：係指最近年度董事兼任員工(包括兼任總經理、副總經理、其他經理人及員工)取得員工紅利(含股票紅利及現金紅利)者，應揭露最近年度盈餘分配議案股東會前經董事會通過擬議配發員工紅利金額，若無法預估者則按去年實際配發金額比例計算今年擬議配發金額，並另應填列附表一之三。
- 註 7：係指截至年報刊印日止董事兼任員工(包括兼任總經理、副總經理、其他經理人及員工)取得員工認股權憑證得認購股數(不包括已執行部分)，除填列表外，尚應填列附表十五。
- 註 8：應揭露合併報表內所有公司(包括本公司)給付本公司董事各項酬金之總額。
- 註 9：本公司給付每位董事各項酬金總額，於所歸屬級距中揭露董事姓名。
- 註 10：合併報表內所有公司(包括本公司)給付本公司每位董事各項酬金總額，於所歸屬級距中揭露董事姓名。
- 註 11：稅後純益係指最近年度之稅後純益。
- 註 12：a. 本欄應明確填列公司董事「有」或「無」領取來自子公司以外轉投資事業相關酬金。
b. 若填列「有」者，得自願性填列所領取酬金金額，並應依公司董事於子公司以外轉投資事業所擔任身分分別所領取之酬金，併入酬金級距表之 I 及 J 欄，並將欄位名稱改為「所有轉投資事業」
c. 酬金係指本公司董事擔任子公司以外轉投資事業之董事、監察人或經理人等身分所領取之報酬、酬勞、員工紅利及業務執行費用等相關酬金。
- * 本表所揭露酬金內容與所得稅法之所得概念不同，故本表目的係作為資訊揭露之用，不作課稅之用。



2. 監察人之酬金

(1) 彙總揭露

單位：新台幣仟元

職稱	姓名	監察人酬金						A、B 及 C 等三項 總額占稅後純益 之比例(註 8)		有無領取來自子公司以外轉投資事業酬金 (註 9)
		報酬(A) (註 2)		盈餘分配之酬勞 (B)(註 3)		業務執行費用 (C)(註 4)		本公司	合併報 表內所 有公司 (註 5)	
		本公司	合併報表 內所有 公司(註 5)	本公司	合併報 表內所 有公司 (註 5)	本公司	合併報 表內所 有公司 (註 5)			
監察人	周新懷 得昌投資有限公司代表人	0	0	1,000	1,000	718	4,014	0.09%	0.14%	無
監察人	黃光哲									無

(2) 酬金級距表

給付本公司各個監察人酬金級距	監察人姓名	
	前三項酬金總額(A+B+C)	
	本公司(註 6)	合併報表內所有公司(註 7)D
低於 2,000,000 元	得昌投資有限公司、周新懷、 黃光哲	得昌投資有限公司、周新懷
2,000,000 元(含) ~ 5,000,000 元(不含)	—	黃光哲
5,000,000 元(含) ~ 10,000,000 元(不含)	—	—
10,000,000 元(含) ~ 15,000,000 元(不含)	—	—
15,000,000 元(含) ~ 30,000,000 元(不含)	—	—
30,000,000 元(含) ~ 50,000,000 元(不含)	—	—
50,000,000 元(含) ~ 100,000,000 元(不含)	—	—
100,000,000 元以上	—	—
總計	1,718 仟元	5,014 仟元

註 1：監察人姓名應分別列示(法人股東應將法人股東名稱及代表人分別列示)，以彙總方式揭露各項給付金額。
 註 2：係指最近年度監察人之報酬(包括監察人薪資、職務加給、離職金、各種獎金獎勵金等等)。
 註 3：係填列最近年度盈餘分配議案股東會前經董事會通過擬議配發之監察人酬勞金額。
 註 4：係指最近年度給付監察人之相關業務執行費用(包括車馬費、特支費、各種津貼、宿舍、配車等實物提供等等)。如提供房屋、汽車及其他交通工具或專屬個人之支出時，應揭露所提供資產之性質及成本、實際或按公平市價設算之租金、油資及其他給付。另如配有司機者，請附註說明公司給付該司機之相關報酬，但不計入酬金。
 註 5：應揭露合併報表內所有公司(包括本公司)給付本公司監察人各項酬金之總額。
 註 6：本公司給付每位監察人各項酬金總額，於所歸屬級距中揭露監察人姓名。
 註 7：合併報表內所有公司(包括本公司)給付本公司每位監察人各項酬金總額，於所歸屬級距中揭露監察人姓名。
 註 8：稅後純益係指最近年度之稅後純益。
 註 9：a.本欄應明確填列公司監察人「有」或「無」領取來自子公司以外轉投資事業相關酬金。
 b.若填列「有」者，得自願性填列所領取酬金金額，並應依公司監察人於子公司以外轉投資事業所擔任身分別所領取之酬金，併入酬金級距表 D 欄，並將欄位名稱改為「所有轉投資事業」
 c.酬金係指本公司監察人擔任子公司以外轉投資事業之董事、監察人或經理人等身分所領取之報酬、酬勞、員工紅利及業務執行費用等相關酬金。
 * 本表所揭露酬金內容與所得稅法之所得概念不同，故本表目的係作為資訊揭露之用，不作課稅之用。

3.總經理及副總經理之酬金

(1)彙總揭露

單位：新台幣仟元

職稱	姓名	薪資(A) (註 2)		退職退休金 (B)		獎金及特支費等等(C) (註 3)		盈餘分配之員工紅利金額(D) (註 4)				A、B、C 及 D 等四項總額占稅後純益之比例(%) (註 9)		取得員工認股權憑證數額 (註 5)		有無領取來自子公司以外轉投資事業酬金(註 10)	
		本公司	合併報表內所有公司(註 6)	本公司	合併報表內所有公司(註 6)	本公司	合併報表內所有公司(註 6)	本公司		合併報表內所有公司(註 5)		本公司	合併報表內所有公司(註 6)	本公司	合併報表內所有公司(註 6)		
								現金紅利金額	股票紅利金額	現金紅利金額	股票紅利金額						
總執行長	吳亦圭																有
總經理	張繼中																無
副總經理	周德懷																無
副總經理	王秉彝	11,064	26,241	126	818	12,124	26,101	74	0	160	0	1.17%	1.53%	0	0		無
副總經理	應保羅																無
副總經理	李國弘																無
副總經理	劉漢台																無

* 論職稱，凡職位相當於總經理、副總經理者(例如：總裁、執行長、總監...等等)，均應予揭露。



(2)酬金級距表

給付本公司各個總經理及副總經理酬金級距	總經理及副總經理姓名	
	本公司(註 7)	合併報表內所有公司(註 8) E
低於 2,000,000 元	周德懷、王秉彝、應保羅、李國弘	—
2,000,000 元 (含) ~ 5,000,000 元 (不含)	劉漢台	劉漢台
5,000,000 元 (含) ~ 10,000,000 元 (不含)	吳亦圭、張繼中	張繼中、周德懷、王秉彝、應保羅、李國弘
10,000,000 元 (含) ~ 15,000,000 元 (不含)	—	—
15,000,000 元 (含) ~ 30,000,000 元 (不含)	—	吳亦圭
30,000,000 元 (含) ~ 50,000,000 元 (不含)	—	—
50,000,000 元 (含) ~ 100,000,000 元 (不含)	—	—
100,000,000 元以上	—	—
總計	23,388 仟元	53,320 仟元

註：配置司機年度酬金共 1,510 仟元。公務用座車乙部，取得成本 3,565 仟元，98 年底帳面價值 0 元；另提供租賃房屋之年度租金合計 1,332 仟元；租用汽車之年度租金合計 182 仟元；油資年度合計 184 仟元。

註 1：總經理及副總經理姓名應分別列示，以彙總方式揭露各項給付金額。若董事兼任總經理或副總經理者應填列本表及上表(1-1)或(1-2)。

註 2：係填列最近年度總經理及副總經理薪資、職務加給、離職金。

註 3：係填列最近年度總經理及副總經理各種獎金、獎勵金、車馬費、特支費、各種津貼、宿舍、配車等實物提供及其他報酬金額。如提供房屋、汽車及其他交通工具或專屬個人之支出時，應揭露所提供資產之性質及成本、實際或按公平市價設算之租金、油資及其他給付。另如配有司機者，請附註說明公司給付該司機之相關報酬，但不計入酬金。

註 4：係填列最近年度盈餘分配議案股東會前經董事會通過擬議配發總經理及副總經理之員工紅利金額（含股票紅利及現金紅利），若無法預估者則按去年實際配發金額比例計算今年擬議配發金額，並另應填列附表一之三。稅後純益係指最近年度之稅後純益。

註 5：係指截至年報刊印日止總經理及副總經理取得員工認股權憑證得認購股數(不包括已執行部分)，除填列本表外，尚應填列附表十五。

註 6：應揭露合併報表內所有公司(包括本公司)給付本公司總經理及副總經理各項酬金之總額。

註 7：本公司給付每位總經理及副總經理各項酬金總額，於所歸屬級距中揭露總經理及副總經理姓名。

註 8：合併報表內所有公司(包括本公司)給付本公司每位總經理及副總經理各項酬金總額，於所歸屬級距中揭露總經理及副總經理姓名。

註 9：稅後純益係指最近年度之稅後純益。

註 10：a.本欄應明確填列公司總經理及副總經理「有」或「無」領取來自子公司以外轉投資事業相關酬金。

b.若填列「有」者，得自願性填列所領取酬金金額，並應依公司總經理及副總經理於子公司以外轉投資事業所擔任身分分別所領取之酬金，併入酬金級距表 E 欄，並將欄位名稱改為「所有轉投資事業」

c.酬金係指本公司總經理及副總經理擔任子公司以外轉投資事業之董事、監察人或經理人等身分所領取之報酬、酬勞、員工紅利及業務執行費用等相關酬金。

* 本表所揭露酬金內容與所得稅法之所得概念不同，故本表目的係作為資訊揭露之用，不作課稅之用。

4.配發員工紅利之經理人姓名及配發情形

單位：新台幣仟元

	職稱 (註1)	姓名 (註1)	股票紅利 金額	現金紅利 金額	總計	總額占稅後純益 之比例(%)
經 理 人	總執行長	吳亦圭	0	140	140	0%
	總經理	張繼中				
	副總經理	周德懷				
	副總經理	王秉彝				
	副總經理	應保羅				
	副總經理	李國弘				
	協理	吳樹榮				
	財務主管	黃詠蕙				
	會計主管	甘霖				

註1：應揭露個別姓名及職稱，但得以彙總方式揭露盈餘分配情形。

註2：係填列最近年度盈餘分配股東會前經董事會通過擬議配發經理人之員工紅利金額（含股票紅利及現金紅利），若無法預估者則按去年實際配發金額比例計算今年擬議配發金額。稅後純益係指最近年度之稅後純益。

註3：經理人之適用範圍，依據本會92年3月27日台財證三字第0920001301號函令規定，其範圍如下：

- (1)總經理及相當等級者
- (2)副總經理及相當等級者
- (3)協理及相當等級者
- (4)財務部門主管
- (5)會計部門主管

(6)其他有為公司管理事務及簽名權利之人

註4：若董事、總經理及副總經理有領取員工紅利（含股票紅利及現金紅利）者，除填列附表一之二外，另應再填列本表。

5.公司有下列情事之一者，應揭露個別董事及監察人之酬金：

- (1)最近二年度連續稅後虧損者，應揭露個別董事及監察人之酬金：不適用。
- (2)最近年度董事持股成數不足情事連續達三個月以上者，應揭露個別董事之酬金；最近年度監察人持股成數不足情事連續達三個月以上者，應揭露個別監察人之酬金：不適用。
- (3)最近年度任三個月份董事、監察人平均設質比率大於百分之五十者，應揭露於各該月份設質比率大於百分之五十之個別董事、監察人酬金：不適用。

(四) 分別比較說明本公司及合併報表所有公司於最近二年度支付本公司董事、監察人、總經理及副總經理酬金總額占稅後純益比例之分析並說明給付酬金之政策、標準與組合、訂定酬金之程序、與經營績效及未來風險之關聯性。

1. 董事、監察人、總經理及副總經理酬金總額占稅後純益比例之分析：

類別	年度	98 年度		97 年度	
		本公司	所有 合併報表	本公司	所有 合併報表
董 事		0.35%	0.30%	2.06%	-0.56%
董事(含兼任員工領取相關酬金)		1.29%	1.16%	17.56%	-2.04%
監察人		0.09%	0.14%	0.65%	-0.70%
總經理及副總經理		1.17%	1.53%	20.99%	-4.08%

2. 給付酬金之政策、標準與組合、訂定酬金之程序、與經營績效及未來風險之關聯性：

- (1) 董事及監察人之酬勞不超過當年度可供分配盈餘數之百分之一，車馬費為每月1萬元，皆經股東會通過。
- (2) 經理人報酬則係依照公司相關人事規定辦理，薪資水準經董事會通過以與經營績效關聯。
- (3) 未來風險之關聯性：無。



三、公司治理運作情形

(一) 董事會運作情形資訊

最近年度董事會開會 5 次(A)，董事出席情形如下：

職稱	姓名(註1)	實際出(列)席次數 B	委託出席次數	實際出(列)席率(%【B/A】)(註2)	備註
董事長	吳亦圭(香港商誠利置業有限公司代表人)	5	0	100	
董事	余經壽(香港商誠利置業有限公司代表人)	5	0	100	
董事	吳壽松	5	0	100	
董事	陳耀生(香港商誠利置業有限公司代表人)	5	0	100	
董事	張繼中(香港商誠利置業有限公司代表人)	4	1	80	
董事	林蘇珊珊	5	0	100	
董事	李國弘(香港商誠利置業有限公司代表人)	3	0	100	98.6.10就任，應出席3次

其他應記載事項：

- 一、證交法第14條之3所列事項暨其他經獨立董事反對或保留意見且有紀錄或書面聲明之董事會議決事項，應敘明董事會日期、期別、議案內容、所有獨立董事意見及公司對獨立董事意見之處理：無。
- 二、董事對利害關係議案迴避之執行情形，應敘明董事姓名、議案內容、應利益迴避原因以及參與表決情形：98年度無與董事有利害關係之議案。
- 三、當年度及最近年度加強董事會職能之目標（例如設立審計委員會、提昇資訊透明度等）與執行情形評估。

1.辦理董事、監察人及經理人訓練課程，並鼓勵董事、監察人及經理人參加公司治理相關課程。本公司董事、監察人及經理人之進修情形如下：

職稱	姓名	進修日期	主辦單位	課程名稱	進修時數
董事長	吳亦圭	98/8/5	社團法人中華公司治理協會	公司治理暨董監如何宏觀解析公司財務資訊	3
董事	吳壽松	98/8/5	社團法人中華公司治理協會	公司治理暨董監如何宏觀解析公司財務資訊	3

職稱	姓名	進修日期	主辦單位	課程名稱	進修時數
董事	張繼中	98/8/5	社團法人中華公司治理協會	公司治理暨董監如何宏觀解析公司財務資訊	3
董事	林蘇珊珊	98/8/5	社團法人中華公司治理協會	公司治理暨董監如何宏觀解析公司財務資訊	3
董事	李國弘	98/8/5	社團法人中華公司治理協會	公司治理暨董監如何宏觀解析公司財務資訊	3
監察人	周新懷	98/7/24	財團法人中華民國證券暨期貨市場發展基金會	上市公司內部人股權交易法律遵循宣導說明會	2
		98/10/21	社團法人中華公司治理協會	財務風險管理與稅務規劃	3
		98/10/21	社團法人中華公司治理協會	財務危機類型與案例分析	3
監察人	黃光哲	98/8/5	社團法人中華公司治理協會	公司治理暨董監如何宏觀解析公司財務資訊	3
副總經理	周德懷	98/8/5	社團法人中華公司治理協會	公司治理暨董監如何宏觀解析公司財務資訊	3
副總經理	王秉彝	98/8/5	社團法人中華公司治理協會	公司治理暨董監如何宏觀解析公司財務資訊	3
副總經理	應保羅	98/8/5	社團法人中華公司治理協會	公司治理暨董監如何宏觀解析公司財務資訊	3
副總經理	劉漢台	98/8/5	社團法人中華公司治理協會	公司治理暨董監如何宏觀解析公司財務資訊	3
協理	吳樹榮	98/8/5	社團法人中華公司治理協會	公司治理暨董監如何宏觀解析公司財務資訊	3
財務主管	黃詠蕙	98/8/5	社團法人中華公司治理協會	公司治理暨董監如何宏觀解析公司財務資訊	3
會計主管	甘霖	98/8/5	社團法人中華公司治理協會	公司治理暨董監如何宏觀解析公司財務資訊	3
稽核主管	陳勁州	98/8/5	社團法人中華公司治理協會	公司治理暨董監如何宏觀解析公司財務資訊	3

以上進修均符合規定符合『上市上櫃公司董事、監察人進修推行要點』所規定之進修時數、進修範圍、進修體系、進修之安排與資訊揭露。

註1：董事、監察人屬法人者，應揭露法人股東名稱及其代表人姓名。

註2：(1)年度終了日前有董事監察人離職者，應於備註欄註明離職日期，實際出(列)席率(%)則以其在職期間董事會開會次數及其實際出(列)席次數計算之。

(2)年度終了日前，如有董事監察人改選者，應將新、舊任董事監察人均予以填列，並於備註欄註明該董事監察人為舊任、新任或連任及改選日期。實際出(列)席率(%)則以其在職期間董事會開會次數及其實際出(列)席次數計算之。



(二) 審計委員會運作情形或監察人參與董事會運作情形資訊：本公司未設置審計委員會，監察人參與董事會運作情形資訊如下

最近年度董事會開會 5 次 (A)，列席情形如下：

職稱	姓名	實際列席 次數 (B)	實際列席率 (%)(B / A)(註)	備註
監察人	周新懷(得昌投資有限公司代表人)	4	80	
監察人	黃光哲	5	100	

其他應記載事項：

一、監察人之組成及職責：

(一)監察人與公司員工及股東之溝通情形（例如溝通管道、方式等）：有需要時可藉面談、電話、或e-mail溝通。

(二)監察人與內部稽核主管及會計師之溝通情形（例如就公司財務、業務狀況進行溝通之事項、方式及結果等）：

- 稽核主管於稽核項目完成之次月向監察人提報稽核報告。
- 稽核主管列席公司定期性董事會並作稽核業務報告。
- 監察人不定期與會計師進行財務狀況溝通。

二、監察人列席董事會如有陳述意見，應敘明董事會日期、期別、議案內容、董事會決議結果以及公司對監察人陳述意見之處理：無。

註：

- * 年度終了日前有監察人離職者，應於備註欄註明離職日期，實際列席率(%)則以其在職期間實際列席次數計算之。
- * 年度終了日前，有監察人改選者，應將新、舊任監察人均予以填列，並於備註欄註明該監察人爲舊任、新任或連任及改選日期。實際列席率(%)則以其在職期間實際列席次數計算之。

(三) 公司治理運作情形及其與上市上櫃公司治理實務守則差異情形及原因

項目	運作情形	與上市上櫃公司治理實務守則差異情形及原因
一、公司股權結構及股東權益 (一)公司處理股東建議或糾紛等問題之方式 (二)公司掌握實際控制公司之主要股東及主要股東之最終控制者名單之情形 (三)公司建立與關係企業風險控管機制及防火牆之方式	已設專人負責。 與主要股東及主要股東之最終控制者維持聯繫。 已訂定並執行對子公司監控作業系統。	無重大差異 無重大差異 無重大差異
二、董事會之組成及職責 (一)公司設置獨立董事之情形 (二)定期評估簽證會計師獨立性之情形	尚未設立 委任之會計師及其事務所具備獨立性。	評估中 無重大差異
三、建立與利害關係人溝通管道之情形	有需要時可藉面談、電話、或e-mail溝通。	無重大差異
四、資訊公開 (一)公司架設網站，揭露財務業務及公司治理資訊之情形 (二)公司採行其他資訊揭露之方式（如架設英文網站、指定專人負責公司資訊之蒐集及揭露、落實發言人制度、法人說明會過程放置公司網站等）	已架設網站並定期揭露公司資訊。 已設專人負責公司資訊之蒐集及揭露、並落實發言人制度	無重大差異 無重大差異
五、公司設置提名、薪酬或其他各類功能性委員會之運作情形	尚未設立	評估中
六、公司如依據「上市上櫃公司治理實務守則」訂有公司治理實務守則者，請敘明其運作與所訂公司治理實務守則之差異情形： 本公司未訂定公司治理實務守則，仍遵循「上市上櫃公司治理實務守則」推動公司治理運作。		
七、其他有助於瞭解公司治理運作情形之重要資訊（如員工權益、僱員關懷、投資者關係、供應商關係、利害關係人之權利、董事及監察人進修之情形、風險管理政策及風險衡量標準之執行情形、客戶政策之執行情形、公司為董事及監察人購買責任保險之情形等）： (一)本公司為提供員工完善的保健照顧，除訂有員工協助服務、性別工作平等相關準則外，並提供年度健康檢查、運動健身器材、辦理戶外紓壓活動、身、心、靈健康講座、團體保險、發行『樂活』(lohas)電子報..等，另由員工以志工		



項目	運作情形	與上市上櫃公司治理實務守則差異情形及原因
	<p>方式成立員工協助服務中心(EAPC),協助同仁解決工作、生活、心理上的問題。</p> <p>(二)本公司秉持機會平等的原則,並肯定多元人才的貢獻。透過公開遴選程序、唯才是用,適才適所,而非依種族、性別、年齡、宗教、國籍或政治立場,而限制同仁的職涯發展。</p> <p>(三)本公司在推動環保、安全與衛生方面,不僅要求符合相關法令,同時也期許能與國際認同的標準接軌,先後通過ISO14001、OHSAS18001驗證。為加強自主檢查,建立由勞委會南檢所主導的「集團安全衛生伙伴區域聯防」制度並積極參與仁大安全衛生促進會活動。</p> <p>(四)積極參與化學工業責任照顧協會(TRCA)活動並秉持其精神,參與社區活動,關懷產品保障,以促進更美好的生活環境;協助承攬商建立安全衛生環保管理系統,以確保工作中的安全。</p> <p>(五)本公司與客戶維持穩定良好關係,以創造利潤。</p> <p>(六)公司鼓勵董事及監察人進修,除提供董事及監察人各類進修資訊外,並每年辦理進修課程,力邀董事及監察人參與公司治理相關課程。</p> <p>(七)公司已為董事及監察人購買責任險。</p>	
<p>八、如有公司治理自評報告或委託其他專業機構之公司治理評鑑報告者,應敘明其自評(或委外評鑑)結果、主要缺失(或建議)事項及改善情形:無。</p>	<p>註一:董事及監察人進修之情形,參考臺灣證券交易所股份有限公司所發布之「上市上櫃公司董事、監察人進修推行要點參考範例」之規定。</p> <p>註二:如為證券商、證券投資信託事業、證券投資顧問事業及期貨商者,應敘明風險管理政策、風險衡量標準及保護消費者或客戶政策之執行情形。</p> <p>註三:所稱公司治理自評報告,係指依據公司治理自評項目,由公司自行評估並說明,各自評項目中目前公司運作及執行情形之報告。</p>	

(四) 公司如有設置薪酬委員會者,應揭露其組成、職責及運作情形:
不適用。

(五) 履行社會責任情形

公司對社會責任所採行之制度與措施及履行社會責任情形:

- 1.環保:本公司以環境保護為己任,響應清潔生產及綠色環境運動,經由製程改善加強污染預防,每年都會訂定執行的計劃和方案,

並定時追蹤和檢討各項目標的進度，以確保目標的達成，例如：製程設備改善，節省能源的消耗和提昇水資源的循環再利用；資源回收設備改善和增加，不僅提高了資源的使用率，更減少了污染的產生。本公司通過 ISO14001 管理系統認證，安環部門定期巡查和追蹤，落實災害防止和污染預防，同時遵守歐盟 RoHS 規範，危害物質禁用指令 (restriction of hazardous substances)，加強環境保護的教育訓練。近年來為響應減少二氧化碳排放量的全球共識，成立節能減碳小組，從一般行政、製程管理和改善著手，行政照明改用節能燈管，加強空調的管理，積極推動電子化，以減少紙張的使用量，不用衛生筷，改用環保筷，讓員工從工作環境深植節能減碳的生活概念，持續實施廢棄物減量，以達到環境無污染為目標。對供應商、承攬商、承運商傳達環境政策，大家共同為保護環境而努力。

- 2.安全衛生：2001 年 03 月本公司取得 OHSAS18001 職業健康與安全管理系統認證，廠區的安環部門和施工負責部門，每日定期進行各項工安巡檢核作業，同時由勞委會南檢所推薦、指導的「集團安全衛生伙伴區域聯防」制度，關係企業互相督導和經驗交流，進一步落實安全衛生管理；另外，本公司參與中華民國化學工業責任照顧協會 (TRCA) 和仁大安全衛生促進會，在工安、衛生及環保等方面，互相觀摩和學習，提昇作業人員安全和健康的保障，並且每年定期舉行消防演練和工安教育訓練，培養員工緊急應變和自我安全管理的能力。本公司向來注重員工的人身安全和健康，提供員工團體保險計劃，包括定期壽險、重大疾病、意外傷害、職業傷害、癌症醫療...等，每年定期的健康檢查，廠區配有合格的護士，提供員工身體保健和醫療協助，辦公室設有健身設備，定期舉行戶外活動，讓員工在工作和生活上取得平衡。對於在廠區的施工廠商安全一樣重視，安排施工前的工安教育訓練，需通過安全認證檢核才會准予施工，並加強施工時的安全督導，提昇各項作業的安全性，確保人員的生命安全和健康。本公司恪守各項安全衛生法規之要求，宣導各項安全衛生的觀念，藉由訓練有素的員工，提昇員工安全衛生的自我管理能力和自我保障能力，才能落實保障員工的身體健康和生命財產安全。



- 3.社區參與：廠區透過提供學校獎助學金、贊助學校各項活動和地方體育社團活動、急難救助等方式，回饋當地社區，建立和諧的社區夥伴關係；每年都定期和高雄捐血中心合作舉行捐血活動，發揮同仁熱血助人的熱誠。
- 4.消費者權益：本公司的產品遵守政府規範的各項產品及服務法令，符合歐盟 RoHS 規範，無任何危害物質，經由嚴謹的品質管理，提供客戶穩定的產品品質，同時為確保客戶服務品質，提昇客戶滿意度，設立客戶服務專線及溝通網站，每年定期主動進行客戶服務滿意度調查，加強和客戶之間的合作關係，藉由和客戶互利共榮的關係，成為企業永續發展的基石，重視各種國際公約，客戶及利害相關者之訴求，關懷產品保障。
- 5.社會貢獻、社會公益、社會服務、人權與其他社會責任活動：本公司深根台灣 40 多年，秉持善盡社會責任之經營理念，當地震、風災等天然災害發生，透過政府或民間團體公益捐獻，關懷及協助弱勢族群。同時定期及不定期贊助地區學校活動、地方運動比賽、公益社團活動等以扶助社會弱勢團體，提昇地方生活品質。最近年度贊助學校活動計有國立台灣大學、國立中正大學及臺北市立建國高級中學等，贊助社團活動計有財團法人雲門舞集文教基金會、台灣天主教安老會、財團法人大眾教育基金會、中華民國橋藝協會、中國化學會高雄分會及財團法人大眾教育基金會等。

(六) 公司如有訂定公司治理守則及相關規章者，應揭露其查詢方式

截至刊印日止，本公司訂定相關公司治理守則及相關規章如：公司章程、取得或處分資產處理程序、背書保證作業程序、資金貸與他人作業程序、董事、監察人暨經理人道德行為準則、董事會議事規範及內部重大資訊處理作業程序等，其詳細內容請參閱下列網站：

- 1.公開資訊觀測站(<http://newmops.tse.com.tw>)之公司治理專區。
- 2.本公司網站(<http://www.usife.com.tw>)

(七) 其他足以增進對公司治理運作情形之瞭解的重要資訊：無。

(八) 內部控制制度執行狀況應揭露下列事項：

1. 內部控制聲明書。

台灣聚合化學品股份有限公司

內部控制制度聲明書



日期：99年3月16日

本公司民國九十八年度之內部控制制度，依據自行檢查的結果，謹聲明如下：

- 一、本公司確知建立、實施和維護內部控制制度係本公司董事會及經理人之責任，本公司業已建立此一制度。其目的係在對營運之效果及效率(含獲利、績效及保障資產安全等)、財務報導之可靠性及相關法令之遵循等目標的達成，提供合理的確保。
- 二、內部控制制度有其先天限制，不論設計如何完善，有效之內部控制制度亦僅能對上述三項目標之達成提供合理的確保；而且，由於環境、情況之改變，內部控制制度之有效性可能隨之改變。惟本公司之內部控制制度設有自我監督之機制，缺失一經辨認，本公司即採取更正之行動。
- 三、本公司係依據「公開發行公司建立內部控制制度處理準則」(以下簡稱「處理準則」)規定之內部控制制度有效性之判斷項目，判斷內部控制制度之設計及執行是否有效。該「處理準則」所採用之內部控制制度判斷項目，係為依管理控制之過程，將內部控制制度劃分為五個組成要素：1.控制環境，2.風險評估及回應，3.控制作業，4.資訊及溝通，及5.監督。每個組成要素又包括若干項目。前述項目請參見「處理準則」之規定。
- 四、本公司業已採用上述內部控制制度判斷項目，檢查內部控制制度之設計及執行的有效性。
- 五、本公司基於前項檢查結果，認為本公司於民國九十八年十二月卅一日的內部控制制度(含對子公司之監督與管理)，包括知悉營運之效果及效率目標達成之程度、財務報導之可靠性及相關法令之遵循有關的內部控制制度等之設計及執行係屬有效，其能合理確保上述目標之達成。
- 六、本聲明書將成為本公司年報及公開說明書之主要內容，並對外公開。上述公開之內容如有虛偽、隱匿等不法情事，將涉及證券交易法第二十條、第三十二條、第一百七十一條及第一百七十四條等之法律責任。
- 七、本聲明書業經本公司民國九十九年三月十六日董事會通過，出席董事七人，均同意本聲明書之內容，併此聲明。

台灣聚合化學品股份有限公司

董事長：吳亦圭



簽章

總經理：張繼中



簽章



2.委託會計師專案審查內部控制制度者，應揭露會計師審查報告：
不適用

(九)最近年度及截至年報刊印日止公司及其內部人員依法被處罰、公司對其內部人員違反內部控制制度規定之處罰、主要缺失與改善情形：

無。

(十)最近年度及截至年報刊印日止，股東會及董事會之重要決議

1.股東會

會議年份	開會日期	重要決議事項
98年	98/6/10	1.承認九十七年度會計表冊。 2.承認九十七年度盈餘分派案。 3.通過「取得或處分資產處理程序」部分條文修正案。 4.通過「背書保證作業程序」部分條文修正案。 5.通過「資金貸與他人作業程序」部分條文修正案。 6.補選董事一名。 7.通過董事競業許可。
		決議事項執行情形
		1.股東會議事錄於九十八年六月二十九日寄送各股東。 2.修訂案(3)、(4)、(5)於九十八年六月十日實施 3.本屆董事任期三年，自97年6月13日起至100年6月12日止，新任董事於當選後即日就任，補足原任期。

2.董事會

會議屆(年)次	開會日期	重要決議事項
第16屆第5次 (98年第1次)	98/3/20	1.修正「取得或處分資產處理程序」部分條文。 2.修正「背書保證作業程序」部分條文。 3.修正「資金貸與他人作業程序」部分條文。 4.建議於本年股東常會補選董事一人。 5.建議股東常會解除新任董事競業之限制。 6.召集九十八年股東常會相關事項。 7.訂定98年股東常會受理股東提案期間為98年4月4日至98年4月14日。 8.出具九十七年度「內部控制制度聲明書」。

會議屆(年)次	開會日期	重要決議事項
第 16 屆第 6 次 (98 年第 2 次)	98/4/14	<ol style="list-style-type: none"> 1.追認為子公司辦理背書保證。 2.審核九十七年度會計表冊。 3.九十七年度盈餘分派案。 4.為聯聚國際投資股份有限公司辦理背書保證。 5.授權董事長與金融機構簽訂、交付短期信用放款合約暨其相關文件案。 6.訂定本公司「內部重大資訊處理作業程序」。
第 16 屆第 7 次 (98 年第 3 次)	98/8/14	<ol style="list-style-type: none"> 1.追認為順昶塑膠股份有限公司向上海商業儲蓄銀行申貸中長期融資額度新台幣一億六千萬元及 Forever Young Company Ltd.向渣打國際商業銀行申貸短期綜合授信額度美金七百萬元案出具支持函(Letter of Support)。 2.追認為聯聚國際投資股份有限公司及 Forum Pacific Trading Ltd.辦理背書保證。 3.處分台北市四維路 22 巷 17 號 4 樓及 4 樓之 1 房舍，含土地 19.98 坪，建物 118.02 坪，及一個地下停車位。 4.審核九十八年上半年度財務報表。
第 16 屆第 8 次 (98 年第 4 次)	98/9/14	為越峯電子材料股份有限公司向彰化銀行南港科學園區分行申貸中長期擔保放款額度新台幣六億元融資案出具支持函(letter of support)。
第 16 屆第 9 次 (98 年第 5 次)	98/12/18	<ol style="list-style-type: none"> 1.追認為越峯電子材料股份有限公司出具支持函 (Letter of Support)、為越峰電子(廣州)有限公司提供承諾書 (Letter of Awareness)、為聯聚國際投資股份有限公司辦理背書保證。 2.追認與中國信託商業銀行企業金融處簽訂金融商品交易合約新台幣四千五百萬元。 3.審核九十九年度營業預算及資本支出預算。 4.修正本公司內部控制制度。 5.審核九十九年度稽核計畫。 6.與花旗(台灣)商業銀行、渣打國際商業銀行、比利時聯合銀行辦理衍生性商品交易總約定書簽約事宜。
第 16 屆第 10 次 (99 年第 1 次)	99/3/16	<ol style="list-style-type: none"> 1.追認為聯聚國際投資股份有限公司、昌隆貿易股份有限公司、Forum Pacific Trading Ltd.辦理背書保證。 2.修正「董事會議事規範」第三條條文。 3.審核九十八年度會計表冊。 4.審核九十八年度盈餘分派案。 5.通過增資發行新股案。 6.修正公司章程部分條文。 7.修正「董事及監察人選舉辦法」部分條文。 8.修正「取得或處分資產處理程序」部分條文。 9.通過召集九十九年股東常會相關事項。



會議屆(年)次	開會日期	重要決議事項
		10.訂定 99 年 4 月 9 日至 99 年 4 月 19 日為受理股東提案期間。 11.出具九十八年度「內部控制制度聲明書」。 12.授權董事長與金融機構簽訂、交付短期信用放款合約暨其相關文件。 13.修正九十九年度稽核計畫。 14.將本公司實體股票全面轉換無實體發行。 15.修正「辦理委託書統計驗證作業程序」部分條文。
第 16 屆第 11 次 (99 年第 2 次)	99/5/7	1.撤銷建議股東常會修正章程第十八條及增訂之第十八條之一、第十八條之二。 2.配合前案有關公司章程修正案，撤銷「董事及監察人選舉辦法」修正案。 3.修正「背書保證作業程序」部分條文。 4.修正「資金貸與他人作業程序」部分條文。 5.修正召集九十九年股東常會相關事項。

(十一)最近年度及截至年報刊印日止董事或監察人對董事會通過重要決議有不同意見且有紀錄或書面聲明者：

本公司最近年度及截至年報刊印日止無此情形。

(十二)最近年度及截至年報刊印日止，與財務報告有關人士（包括董事長、總經理、會計主管及內部稽核主管等）辭職解任情形之彙總：

本公司最近年度及截至年報刊印日止無此情形。

四、會計師公費資訊：

公司可選擇採級距或個別揭露金額方式揭露會計師公費：

會計師事務所名稱	會計師姓名		查核期間	備註
勤業眾信聯合會計師事務所	韋亮發會計師	黃秀椿會計師	九十八年度	

金額單位：新臺幣千元

金額級距		公費項目		
		審計公費	非審計公費	合計
1	低於 2,000 千元	—	—	—
2	2,000 千元（含）～4,000 千元	—	—	—
3	4,000 千元（含）～6,000 千元	V	—	V
4	6,000 千元（含）～8,000 千元	—	—	—
5	8,000 千元（含）～10,000 千元	—	—	—
6	10,000 千元（含）以上	—	—	—

(一) 給付簽證會計師、簽證會計師所屬事務所及其關係企業之非審計公費為審計公費之四分之一以上者，應揭露審計與非審計公費金額及非審計服務內容：

本公司除給付審計公費外，並無給付非審計公費。

金額單位：新臺幣千元

會計師事務所名稱	會計師姓名	審計公費	非審計公費					會計師查核期間	備註
			制度設計	工商登記	人力資源	其他(註2)	小計		
勤業眾信聯合會計師事務所	韋亮發 會計師 黃秀椿 會計師		不適用					九十八年度	

註 1：本年度本公司若有更換會計師或會計師事務所者，應請分別列示查核期間，及於備註欄說明更換原因，並依序揭露所支付之審計與非審計公費等資訊。

註 2：非審計公費請按服務項目分別列示，若非審計公費之「其他」達非審計公費合計金額 25% 者，應於備註欄列示其服務內容。

(二) 更換會計師事務所且更換年度所支付之審計公費較更換前一年度之審計公費減少者，應揭露更換前後審計公費金額及原因：

本公司並無更換會計師事務所。

(三) 審計公費較前一年度減少達百分之十五以上者，應揭露審計公費減少金額、比例及原因：

九十八年度公費較九十七年度增加，未有減少之情形。



五、更換會計師資訊：

(一)關於前任會計師：

更換日期	九十七年第四季起		
更換原因及說明	因受任之勤業眾信聯合會計師事務所內部職務輪調，九十七年第四季起由郭慈容會計師及黃秀椿會計師更換為韋亮發會計師及黃秀椿會計師。		
說明係委任人或會計師終止或不接受委任	當事人	會計師	委任人
	主動終止委任	不適用	
	不再接受(繼續)委任		
最新兩年內簽發無保留意見以外之查核報告書意見及原因	1.九十七年度出具無保留意見之查核報告。 2.九十八年度出具無保留意見之查核報告。		
與發行人有無不同意見	有	會計原則或實務	
		財務報告之揭露	
		查核範圍或步驟	
		其他	
	無不同意見。		
說明：無。			
其他揭露事項(本準則第十條第五款第一目第四點應加以揭露者)	無		

(二)關於繼任會計師：

事務所名稱	勤業眾信聯合會計師事務所
會計師姓名	韋亮發會計師及黃秀椿會計師
委任之日期	九十七年第四季起
委任前就特定交易之會計處理方法或會計原則及對財務報告可能簽發之意見諮詢事項及結果	無
繼任會計師對前任會計師不同意見事項之書面意見	無

(三)前任會計師對本準則第十條第五款第一目及第二目第三點事項之復函：不適用。

六、公司之董事長、總經理、負責財務或會計事務之經理人，最近一年內曾任職於簽證會計師所屬事務所或其關係企業者：無此情形。

七、最近年度及截至年報刊印日止，董事、監察人、經理人及持股比例超過百分之十之股東股權移轉及股權質押變動情形：

(一) 董事、監察人、經理人及大股東股權變動情形

單位：股

職稱 (註 1)	姓名	98 年度		當 年 度 截 至 99 年 5 月 13 日 止	
		持有股數增 (減) 數	質押股數增 (減) 數	持有股數增 (減) 數	質押股數增 (減) 數
大股東	香港商誠利置業有限公司	0	0	0	0
董事	吳亦圭(香港商誠利置業有限公司代表人)	0	0	0	0
董事	余經壽(香港商誠利置業有限公司代表人)	0	0	0	0
董事	陳耀生(香港商誠利置業有限公司代表人)	0	0	0	0
董事	張繼中(香港商誠利置業有限公司代表人)	0	0	0	0
董事	李國弘(香港商誠利置業有限公司代表人)(註 A)	0	0	0	0
董事	吳壽松	1,797,000	0	50,000	0
董事	林蘇珊珊	(400,000)	0	0	0
監察人	黃光哲	0	0	0	0
監察人	周新懷(得昌投資有限公司代表人)	0	0	0	0
副總經理	應保羅	0	0	0	0
副總經理	王秉彝	0	0	0	0
副總經理	周德懷	0	0	0	0
副總經理	李國弘	0	0	0	0
副總經理	劉漢台(註 B)	0	0	0	0
協理	吳樹榮	0	0	0	0
財務主管	黃詠蕙	0	0	0	0
會計主管	甘霖	0	0	0	0

註：A.補選董事一席由李國弘(香港商誠利置業有限公司代表人)，任期自98年6月13日起至100年6月12日止。



B.副總經理劉漢台於 98.09.08 上任。

註 1：持有公司股份總額超過百分之十股東應註明為大股東，並分別列示。

註 2：股權移轉或股權質押之相對人為關係人者，尚應填列下表

(二) 股權移轉資訊

單位：股

姓名 (註 1)	股權移轉原因 (註 2)	交易日期	交易相對人	交易相對人與公司、董事、 監察人及持股比例超過 百分之十股東之關係	股數	交易 價格
林蘇珊珊	處分(贈與)	98/12/15	蘇燦煌	三親等關係	100,000	—
林蘇珊珊	處分(贈與)	98/12/15	蘇順景	三親等關係	100,000	—
林蘇珊珊	處分(贈與)	98/12/15	蘇麗枝	三親等關係	100,000	—
林蘇珊珊	處分(贈與)	98/12/15	林約伯	四親等關係	100,000	—

註 1：係填列公司董事、監察人、經理人及持股比例超過百分之十股東姓名。

註 2：係填列取得或處分。

(三) 股權質押資訊：

姓名 (註 1)	質押變動 原因 (註 2)	變動 日期	交易 相對人	交易相對人與公司、董事、 監察人及持股比例超過 百分之十股東之關係	股數	持股 比率	質押 比率	質借 (贖回) 金額
不適用								

註 1：係填列公司董事、監察人、經理人及持股比例超過百分之十股東姓名。

註 2：係填列質押或贖回。

八、持股比例占前十名之股東，其相互間為財務會計準則公報第六號關係人或為配偶、二親等以內之親屬關係之資訊：

99年4月17日

姓名(註1)	本人持有股份		配偶、未成年子女持有股份		利用他人名義合計持有股份		前十大股東相互間具有財務會計準則公報第六號關係人或為配偶、二親等以內之親屬關係者，其名稱或姓名及關係。(註3)		備註
	股數	持股比例	股數	持股比例	股數	持股比例	名稱(或姓名)	關係	
香港商誠利置業有限公司	195,000,000	25.28%	0	0	0	0	亞洲聚合股份有限公司、台達化學工業股份有限公司	註4	
代表人：余經壽	28,035	0	0	0	0	0	吳亦圭、吳壽松	註5	
亞洲聚合股份有限公司	36,518,928	4.73%	0	0	0	0	香港商誠利置業有限公司	註4	
代表人：吳亦圭	73,408	0.01%	0	0	0	0	吳壽松、余經壽	註5	
匯豐銀行託管台証證券香港受託人公司專戶	29,105,683	3.77%	0	0	0	0	無	無	
林蘇珊珊	12,972,666	1.68%	0	0	0	0	無	無	
粵興華投資有限公司	12,909,040	1.67%	股東未提供資料				無	無	
代表人：薛惠良	3,600,914	0.47%	股東未提供資料				無	無	
謝金言	12,900,000	1.67%	0	0	0	0	無	無	
台達化學工業股份有限公司	9,805,000	1.27%	0	0	0	0	香港商誠利置業有限公司	註4	
代表人：吳亦圭	73,408	0.01%	0	0	0	0	吳壽松、余經壽	註5	
匯豐銀行託管高盛國際公司投資專戶	9,617,000	1.25%	0	0	0	0	無	無	
吳壽松	8,379,773	1.09%	0	0	0	0	吳亦圭、余經壽	註5	
美商摩根大通銀行台北分行受託保管 ABP 退休基金投資專戶	5,798,000	0.75%	0	0	0	0	無	無	

註1：應將前十名股東全部列示，屬法人股東者應將法人股東名稱及代表人姓名分別列示。

註2：持股比例之計算係指分別以自己名義、配偶、未成年子女或利用他人名義計算持股比例。

註3：將前揭所列示之股東包括法人及自然人，應揭露彼此間之關係。

註4：香港商誠利置業有限公司為本公司之控制公司，其指派之代表人擔任本公司董事長。亞洲聚合股份有限公司及台達化學工業股份有限公司，係本公司100%持有之聯聚國際投資股份有限公司採權益法評價之被投資公司。

註5：香港商誠利置業有限公司之代表人余經壽先生與吳壽松先生、亞洲聚合股份有限公司及台達化學工業股份有限公司代表人吳亦圭先生具二親等以內關係。



九、公司、公司之董事、監察人、經理人及公司直接或間接控制之事業對同一轉投資事業之持股數，並合併計算綜合持股比例。

98年12月31日

單位：股；%

轉投資事業(註)	本公司投資		董事、監察人、經理人及直接或間接控制事業之投資		綜合投資	
	股數	持股比例	股數	持股比例	股數	持股比例
台聚投資股份有限公司	70,000,000	100.0%	0	0.0%	70,000,000	100.0%
Swanlake Traders Ltd.	30,000,000	100.0%	0	0.0%	30,000,000	100.0%
台聚(香港)有限公司	160,000	100.0%	0	0.0%	160,000	100.0%
台聚管理顧問股份有限公司	190,000	100.0%	0	0.0%	190,000	100.0%
聯聚國際投資股份有限公司	166,246,720	100.0%	0	0.0%	166,246,720	100.0%
聚利創業投資股份有限公司	49,000,000	70.0%	5,828,667	8.3%	54,828,667	78.3%
昌隆貿易股份有限公司	2,698,080	99.9%	0	0.0%	2,698,080	99.9%
越峰電子材料股份有限公司	32,144,770	27.9%	20,278,157	17.6%	52,422,927	45.5%
順昶塑膠股份有限公司	32,541,719	40.6%	8,073,466	10.1%	40,615,185	50.6%
Unic Insurance Ltd.	65,900	20.0%	263,600	80.0%	329,500	100.0%
順昱科技股份有限公司	30,717	4.9%	448,045	71.1%	478,762	76.0%
中華電訊科技股份有限公司	1,351,229	11.3%	5,811,182	48.4%	7,162,411	59.7%
鑫特材料科技股份有限公司	1,825,000	30.4%	3,925,000	65.4%	5,750,000	95.8%
世界先進積體電路股份有限公司	22,340,343	1.3%	1,278,657	0.1%	23,619,000	1.4%
友達光電股份有限公司	10,514,006	0.1%	14,821,685	0.2%	25,335,691	0.3%
漢通創業投資股份有限公司	22,751,122	17.2%	0	0.0%	22,751,122	17.2%
菲律賓H&Q創業投資股份有限公司	243,266	2.4%	0	0.0%	243,266	2.4%
Teratech Corp.	110,000	0.7%	426,000	2.8%	536,000	3.6%
信東生技股份有限公司	437,857	0.3%	2,018,065	1.5%	2,455,922	1.9%
中鼎工程股份有限公司	15,805,656	2.4%	15,901,906	2.4%	31,707,562	4.8%

註：係公司之長期投資。

肆、募資情形

一、資本及股份

(一) 股本來源

1. 敘明公司最近年度及截至年報刊印日止已發行之股份種類

99年4月17日

年月	發行價格	核定股本		實收股本		備註		
		股數	金額	股數	金額	股本來源	以現金以外之財產抵充股款者	其他
89.8	10	771,403,164	7,714,031,640	771,403,164	7,714,031,640	盈餘轉增資 392,978,970元 資本公積轉增資 43,664,330元	無	無
98.12	10	771,403,164	7,714,031,640	771,403,164	7,714,031,640	—	—	—
99.4	10	771,403,164	7,714,031,640	771,403,164	7,714,031,640	—	—	—

註1：應填列截至年報刊印日止之當年度資料。

註2：增資部分應加註生效（核准）日期與文號。

註3：以低於票面金額發行股票者，應以顯著方式標示。

註4：以貨幣債權、技術、商譽抵充股款者，應予敘明，並加註抵充之種類及金額。

註5：屬私募者，應以顯著方式標示。

99年4月17日；單位：股

股份種類	核定股本			備註
	流通在外股份(註)	未發行股份	合計	
記名式普通股	771,403,164股	0	771,403,164股	已上市

註：請註明該股票是否屬上市或上櫃公司股票（如為限制上市或上櫃買賣者，應予加註）。

2. 若總括申報制度相關資訊：不適用

(二) 股東結構

99年4月17日

股東結構	政府機構	金融機構	其他法人	個人	外國機構及外人	合計
數量						
人數	3	7	131	64,596	130	64,867
持有股數	1,271	462,677	78,570,916	380,012,390	312,355,910	771,403,164
持股比例	0.00%	0.06%	10.19%	49.27%	40.48%	100%



(三) 股權分散情形

1. 普通股

每股面額十元

99年4月17日

持股分級	股東人數	持有股數	持股比例
1 至 999	29,290	7,107,524	0.92%
1,000 至 5,000	24,385	58,123,115	7.54%
5,001 至 10,000	5,641	45,917,996	5.95%
10,001 至 15,000	1,555	19,640,232	2.55%
15,001 至 20,000	1,219	23,062,890	2.99%
20,001 至 30,000	966	25,415,404	3.29%
30,001 至 50,000	820	33,931,466	4.40%
50,001 至 100,000	546	40,871,351	5.30%
100,001 至 200,000	248	36,349,470	4.71%
200,001 至 400,000	91	25,998,455	3.37%
400,001 至 600,000	33	16,791,805	2.18%
600,001 至 800,000	16	11,332,664	1.47%
800,001 至 1,000,000	12	10,730,589	1.39%
1,000,001 以上自行視 實際情況分級	45	416,130,203	53.94%
合 計	64,867	771,403,164	100%

2. 特別股：無

(四) 主要股東名單

99年4月17日

主要 股東名稱	股 份	持有股數	持股比例
香港商誠利置業有限公司		195,000,000	25.28%
亞洲聚合股份有限公司		36,518,928	4.73%
匯豐銀行託管台証證券香港受託人公司專戶		29,105,683	3.77%
林蘇珊珊		12,972,666	1.68%
粵興華投資有限公司		12,909,040	1.67%
謝金言		12,900,000	1.67%
台達化學工業股份有限公司		9,805,000	1.27%
匯豐銀行託管高盛國際公司投資專戶		9,617,000	1.25%
吳壽松		8,379,773	1.09%
美商摩根大通銀行台北分行受託保管 ABP 退休基金投資專戶		5,798,000	0.75%

(五) 最近二年度每股市價、淨值、盈餘、股利及相關資料

單位：每股新台幣元

項	年 度		98 年	97 年	當年度截至 99 年 5 月 13 日 (註 8)
	目				
每股 市價 (註 1)	最	高	20.80	25.00	24.50
	最	低	9.79	7.67	16.80
	平	均	15.10	18.46	21.53
每股 淨值 (註 2)	分	配 前	16.58	12.83	17.07
	分	配 後	—※	12.83	—※
每股 盈餘	加權平均股數(千股)		725,079	725,079	725,079
	每 股 盈 餘 (註 3)		2.78	0.10	0.70
每股 股利	現 金 股 利		0.8※	0	—
	無償 配股	盈餘配股	1.2※	0	—
		資本公積配股	0※	0	—
	累積未付股利 (註 4)		0	0	—
投資報 酬分析	本益比 (註 5)		5.22	158.20	7.58
	本利比 (註 6)		18.14	—	—
	現金股利殖利率 (註 7)		5.51%	—	—

※係經董事會決議之盈餘分配案，尚未經股東會承認。

*若有以盈餘或資本公積轉增資配股時，並應揭露按發放之股數追溯調整之市價及現金股利資訊。

註 1：列示各年度普通股最高及最低市價，並按各年度成交值與成交量計算各年度平均市價。

註 2：請以年底已發行之股數為準並依據次年度股東會決議分配之情形填列。

註 3：如有因無償配股等情形而須追溯調整者，應列示調整前及調整後之每股盈餘。

註 4：權益證券發行條件如有規定當年度未發放之股利得累積至有盈餘年度發放者，應分別揭露截至當年度止累積未付之股利。

註 5：本益比 = 當年度每股平均收盤價 / 每股盈餘。

註 6：本利比 = 當年度每股平均收盤價 / 每股現金股利。

註 7：現金股利殖利率 = 每股現金股利 / 當年度每股平均收盤價。

註 8：每股淨值、每股盈餘應填列截至年報刊印日止最近一季經會計師查核（核閱）之資料；其餘欄位應填列截至年報刊印日止之當年度資料。



(六) 公司股利政策及執行狀況：

1. 公司章程所訂之股利政策

本公司每年決算後如有盈餘，應先依法繳納營利事業所得稅及彌補以往年度虧損，加計當年度調整之保留盈餘後，如尚有餘額，於提撥百分之十法定盈餘公積後，為當年度可分配盈餘，再連同以前年度累積未分配盈餘及依法令或主管機關規定提列或轉回特別盈餘公積後之餘額，作為累積可供分配之盈餘，並得經股東會決議視業務狀況酌予保留部分盈餘後，分派股東股息、紅利、董事及監察人酬勞及員工紅利；其中董事及監察人酬勞不超過當年度可供分配盈餘數之百分之一，員工紅利不低於當年度可供分配盈餘數之千分之一。

上述員工紅利如以股票方式發放，本公司之從屬公司員工符合一定條件時，亦得分配之。其一定條件授權董事長訂定之。

本公司產業屬於成熟期。為考量研發需求及多角化經營，每年分派現金股息及紅利之比例，以不低於全部股利之百分之十為原則。

以上由董事會擬定盈餘分配案後，提請股東會決定之。

2. 本次股東會擬議股利分配之情形

(1) 股票股利：自九十八年度盈餘中提撥新台幣 925,683,790 元予以轉增資，每仟股配發 120 股，俟股東常會通過並呈報主管機關核准後，授權董事會另定配股基準日。

(2) 現金股利：自九十八年度盈餘中提撥新台幣 617,122,531 元為現金股利，每股配發 0.8 元，俟股東常會決議通過後，授權董事長另定配息基準日。

3. 預期股利政策將有重大變動時，應加以說明：

本公司截至年報刊印日止預期股利政策未有重大變動。

(七) 本次股東會擬議之無償配股對公司營業績效及每股盈餘之影響：

單位：新台幣元

項目	年度	99 年度 (預估)	
期初實收資本額		7,714,031,640	
本年度配股配息情形 (註 1)	每股現金股利	0.80	
	盈餘轉增資每股配股數	0.12	
	資本公積轉增資每股配股數	—	
營業績效變化情形	營業利益	不適用(註 2)	
	營業利益較去年同期增(減)比率		
	稅後純益		
	稅後純益較去年同期增(減)比率		
	每股盈餘		
	每股盈餘較去年同期增(減)比率		
擬制性每股盈餘及本益比	年平均投資報酬率(年平均本益比倒數)	不適用(註 2)	
	若盈餘轉增資全數改配放現金股利		擬制每股盈餘
			擬制年平均投資報酬率
	若未辦理資本公積轉增資		擬制每股盈餘
			擬制年平均投資報酬率
	若未辦理資本公積且盈餘轉增資改以現金股利發放		擬制每股盈餘
	擬制年平均投資報酬率		

註 1：99 年之配股配息情形，係依 99 年 3 月 16 日董事會決議通過之盈餘分配案列示。

註 2：本公司未規定辦理公開財務預測，故營業績效變化情形、擬制性每股盈餘及本益比相關資訊並不適用。

(八) 員工分紅及董事、監察人酬勞：

1. 公司章程所載員工分紅及董事、監察人酬勞之成數或範圍

(1) 員工分紅：

員工紅利不低於當年度可供分配盈餘數之千分之一。

(2) 董事、監察人酬勞：

董事及監察人酬勞不超過當年度可供分配盈餘數之百分之一。

2. 本期估列員工紅利及董事、監察人酬勞金額之估列基礎、配發股票紅利之股數計算基礎及實際配發金額若與估列數有差異時之會計處理。

(1) 本期估列員工紅利及董事、監察人酬勞金額之估列基礎：員工紅利及董監酬勞係以最近年度分配之成數及依過去經驗以可能發放之金額作為估列基礎。



- (2)本期估列員工紅利及董事、監察人酬勞金額配發股票紅利之股數計算基礎：不適用。
- (3)本期估列員工紅利及董事、監察人酬勞金額實際配發金額若與估列數有差異時之會計處理：年度終了後，董事會決議之發放金額有重大變動時，該變動調整原提列年度費用，於股東會決議日時，若金額仍有變動，則依會計估計變動處理，於股東會決議年度調整入帳。如股東會決議採股票發放員工紅利，股票紅利股數按決議分紅之金額除以股票公平價值決定，股票公平價值係指股東會決議日前一日之收盤價，並考量除權除息之影響為計算基礎。
- 3.董事會通過之擬議配發員工分紅等資訊
- (1)配發員工現金紅利、股票紅利及董事、監察人酬勞金額，若與認列費用年度估列金額有差異者，應揭露差異數、原因及處理情形：
- 員工現金紅利：新台幣 2,100,000 元
 員工股票紅利：新台幣 0 元
 董監酬勞：新台幣 5,000,000 元
 董事會通過之擬議配發員工現金紅利及董監酬勞金額與認列費用年度估列金額未有差異。
- (2)擬議配發員工股票紅利股數及其占盈餘轉增資之比例：
 擬議配發員工股票紅利 0 股及其占盈餘轉增資之比例為 0%。
- (3)考慮擬議配發員工紅利及董事、監察人酬勞後之設算每股盈餘：
 擬議配發員工紅利及董事、監察人酬勞後之設算每股盈餘為 2.78 元。
- 4.前一年度員工分紅及董事、監察人酬勞之實際配發情形（包括配發股數、金額及股價）、其與認列員工分紅及董事、監察人酬勞有差異者並應敘明差異數、原因及處理情形。
- (1)上年度盈餘用以配發員工紅利及董事、監察人酬勞情形：

單位：新台幣元

項目	九十七年度盈餘分配案		差異數	差異原因說明
	98年6月10日 股東會決議通過	98年4月14日 董事會決議通過		
董監事酬勞	0	0	0	—
員工紅利	0	0	0	—

(2)與認列員工分紅及董事、監察人酬勞有差異者並應敘明差異數、原因及處理情形：與認列員工分紅及董事、監察人酬勞未有差異者。

(九)公司買回本公司股份情形：無。

二、公司債辦理情形

(一)尚未償還之公司債：無

(二)辦理中之公司債：無

(三)轉換公司債資料：無。

(四)交換公司債資料：無。

(五)總括申報發行公司債情形：無。

(六)附認股權公司債資料：無。

三、特別股辦理情形：無。

四、海外存託憑證辦理情形：無。

五、員工認股權憑證辦理情形：無。

六、併購或受讓他公司股份發行新股辦理情形：無。

七、資金運用計畫執行情形

(一)計畫內容：

截至年報刊印日之前一季止，前各次發行或私募有價證券尚未完成或最近三年內已完成且計畫效益尚未顯現者：無。

(二)執行情形：

不適用。

伍、營運概況

一、業務內容：

(一) 業務範圍：

1. 公司所營業務之主要內容

- (1) 聚乙烯塑膠原料(包括乙烯醋酸乙烯酯樹脂)之製造、加工及銷售。
- (2) 聚乙烯塑膠製品(包括乙烯醋酸乙烯酯樹脂製品)之製造、加工及銷售。
- (3) 塑膠工業所需之觸媒劑及有關化學品之製造、加工及銷售。
- (4) 從事塑膠工業有關科技之研究、發展及其專門技術與專利權之取得、出售及授權他人使用。
- (5) 塑膠加工設備之設計、製造、加工及銷售。
- (6) 一般進出口貿易業務(許可業務除外)。
- (7) 除許可業務外，得經營法令非禁止或限制之業務。

2. 營業比重

本公司營業收入悉來自聚乙烯塑膠原料(包括乙烯醋酸乙烯酯樹脂)之製造、加工及銷售。

產品項目	營業比重(%)
低密度聚乙烯	8
乙烯醋酸乙烯酯樹脂	42
高密度聚乙烯	37
線型低密度聚乙烯	13

3. 公司目前之產品項目

低密度聚乙烯(LDPE)，乙烯醋酸乙烯酯樹脂(EVA)，高密度聚乙烯(HDPE)及線型低密度聚乙烯(LLDPE)。

4. 計畫開發之新產品

- (1) 專用滾塑、瓶蓋材料開發
- (2) 熱熔膠材料應用及性能提升
- (3) 節能與光學產業用之聚烯烴原料及其應用材料開發

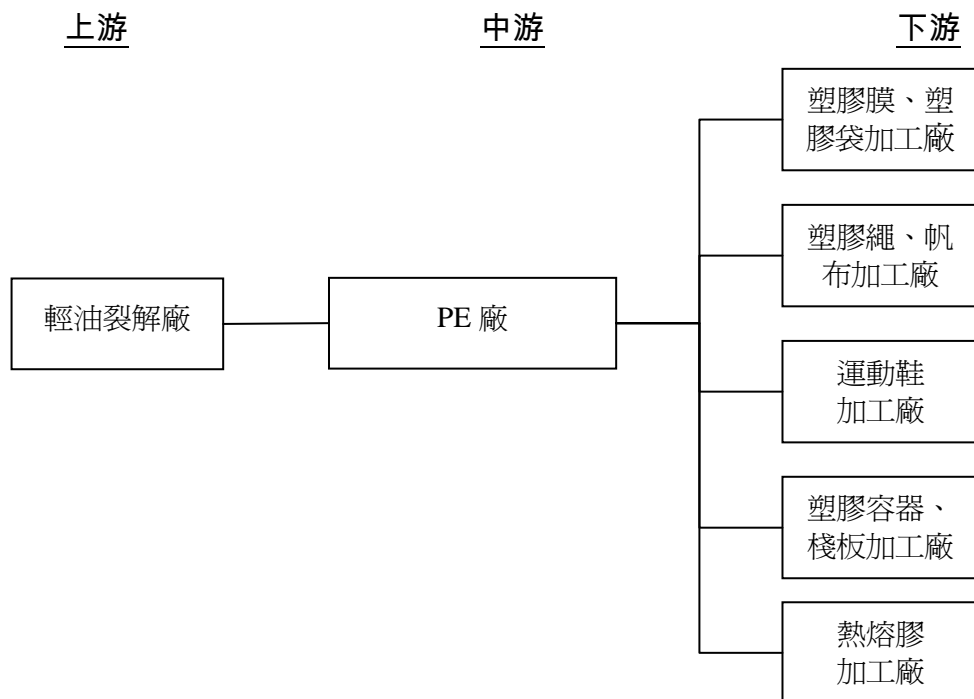
(4)高純度節能應用無機材料

(二)產業概況：

1.說明產業之現況與發展

自台塑六輕投產後，我國 PE/EVA 生產量逐年增加，近年則已大致維持穩定，目前國內共有本公司、台塑公司與亞聚公司三家 PE/EVA 生產廠家，九十八年總生產量達 123 萬 9 千公噸，其中 HDPE 為 57 萬 8 千公噸，LLDPE 為 24 萬 3 千公噸，LDPE(含 EVA)為 41 萬 8 千公噸，在國內市場需求方面，九十八年國內 HDPE 總需求量為 32 萬 8 千公噸，LLDPE 總需求量為 18 萬 1 千公噸，LDPE(含 EVA)總需求量為 21 萬 1 千公噸，雖整體國內市場呈現供過於求現象，但因進口關稅偏低，故進口料仍佔一定比例。

2.產業上、中、下游之關聯性



本公司長期以來即與台灣中油公司保持良好的上下游關係，相輔相成。爾後將積極尋求與台灣中油公司建立更緊密切之合作夥伴關係。國內之 PE 生產廠商共有三家，約各自呈其供銷體系，唯本公司仍將精益求精，提高產品之質與量，供應優異之



產品給為數眾多之下游加工廠商，以提高加工品之水準與共同開發市場。

3.產品之各種發展趨勢及競爭情形

在內銷方面，目前國內共有三家 PE 與 EVA 生產廠商，多年來約已各自呈其供銷體系，在外銷市場方面，我國向為 PE 與 EVA 等石化產品主要出口國，出口地區以大陸、東南亞與南亞市場為主，主要競爭對象除中東與部份歐美遠洋貨外，亞洲地區仍有日本、韓國、泰國、新加坡、馬來西亞、印度、印尼與中國大陸等地廠商，近年來地方保護主義抬頭，包含東協與大陸等國都陸續實施差異化關稅政策，對我國石化產品競爭力大受影響，加上中東與大陸地區陸續有新的大型石化計劃投產，其挾強大的低價成本優勢或佔地利之便，對亞洲市場供需狀況也將造成相當的威脅，幸而目前政府正積極展開貿易談判，以化解差異化關稅所造成之不利局面，另外本公司也將持續開發高品質需求與高價位接受度之客戶，同時積極強化國際行銷能力，佈局印度、巴基斯坦、越南、中東以及東歐等地區，避免市場過度集中之風險。

(三) 技術及研發概況：

1.最近年度及截至年報刊印日止投入之研發費用

單位：新台幣仟元

	九十八年度	九十九年第一季
研發費用	54,514	12,347

2.開發成功之技術或產品

	項目	用途及成果
1.	專用滾塑材料開發	創造差異化產品、開發新市場
2.	高密度淋膜材料性能提升	創造差異化產品、開發新市場
3.	專用瓶蓋材料開發	新材料、開發新市場
4.	改性聚烯烴材料研發及其應用開發	新材料、加工技術
5.	熱熔膠材料應用及性能提升	開發新市場、新客戶
6.	吸震與無膠接著環保彈性材料開發	創新技術、創新材料
7.	節能與光學產業用之聚烯烴原料及其應用材料開發	創新技術、創新材料、開發新市場
8.	各項資訊蒐集與專案評估	進行投資評估參考

(四) 長、短期業務發展計畫

在短程業務規劃上，在內銷方面盡力滿足內銷客戶需求，擴大內銷市場佔有率，同時積極配合客戶開發高附加價值產品，以提升國內加工廠商之競爭力，在外銷方面深耕大陸市場，加強與當地台商之關係，並以領先的品質，搶佔高品質需求與高價位市場，另一方面則積極拓展東南亞、南亞、西亞、中東、美洲等市場，以分散市場過份集中之風險，此外全面提升服務品質，並改善產品結構，並發展差異化、客製化之利基型市場，以避開低價之惡性競爭。

長期業務規劃上則積極找尋上、下游整合機會，規劃於大陸或中東地區設廠，一方面便於掌握上游原物料成本，再者亦可貼近市場，同時降低運輸成本，提升整體競爭力。

二、市場及產銷概況：

(一) 市場分析：

1. 主要產品之銷售地區

國內聚乙烯(PE)塑膠原料中，本公司與亞洲聚合公司及台灣塑膠公司製造低密度聚乙烯(LDPE)與乙烯醋酸乙烯酯(EVA)。而高密度聚乙烯(HDPE)及線型低密度聚乙烯(LLDPE)則由本公司與台灣塑膠公司製造。

本公司 PE/EVA 之銷售，內銷約占 52%，外銷則占 48%。外銷地區遍及香港、大陸、日本、泰國、印尼、越南、新加坡、馬來西亞、菲律賓、印度、孟加拉、巴基斯坦、伊朗、以色列、美國、加拿大、墨西哥、巴西、哥倫比亞、哥斯大黎加、委內瑞拉、阿根廷、智利、埃及、南非、澳大利亞、紐西蘭、比利時、俄羅斯、馬其頓、克羅埃西亞等地，其中外銷 67%的訂單來自香港及大陸地區，而外銷的塑膠原料中，以乙烯醋酸乙烯酯(EVA)為主，高密度聚乙烯(HDPE)次之，其餘為低密度聚乙烯(LDPE)及線型低密度聚乙烯(LLDPE)。



2.市場占有率

本公司低密度聚乙烯(LDPE)內銷市場約佔 9%，亞聚公司及台灣塑膠公司供應 47%，其餘 44%則為進口貨。乙烯醋酸乙烯酯(EVA)內銷市場本公司約佔 44%，亞聚公司、台灣塑膠公司供應 33%，其他進口貨約佔 23%。高密度聚乙烯(HDPE)方面，本公司內銷市場佔有率約 18%左右，線型低密度聚乙烯(LLDPE)市場佔有率也約佔 18%，其餘則由台塑公司與進口貨供應。由於國內合計生產量已超過國內的需求量，本公司致力拓展外銷來消化多餘的產量，以便達到產銷平衡。

3.市場未來之供需狀況與成長性

全球經濟逐漸復甦，對塑化製品需求亦可望同步成長，雖然短期仍陸續有新石化計劃即將投產，惟新增產能多為 PE，與本公司外銷主力產品重疊性不高，所受衝擊也相對較低，且上半年適逢亞洲石化廠歲修高峰期，原料供應緊俏，對行情有提供有力支撐，此外近期兩岸經濟合作框架協議(ECFA)若順利洽簽，將可大幅舒緩東協自由貿易區差異關稅之衝擊。

4.競爭利基

本公司向來以正派經營著稱，我們的經營理念是篤實穩健、專業務實、追求卓越及服務社會。目前具體的營運策略，是以有限的乙烯原料，製造與銷售附加價格較高的產品，並藉不斷地改變產品結構，來創造更大的利潤。

本公司在台中及台南設有分公司，並於香港與上海亦設立子公司，以拓展香港與大陸地區之業務，同時更在林口成立技術發展處，以客戶服務及產品研發為主。技術發展處除研究發展新產品之外，並致力開發產品新用途、介紹新產品等以協助客戶改進加工技術，如今效果良好深獲加工廠商之肯定。

5.發展遠景之有利、不利因素與因應對策

發展遠景之有利因素：

- (1)與中油維持良好的供應鏈關係多年，也採彈性的執行措施，多方面取得穩定的乙烯供應，維持原料貨源供應的穩定。

- (2)與下游客戶長期配合，已發展為合作的夥伴關係，除穩定的配合彼此的供銷外，也進行技術上的合作與交流，協同開發新產品及其應用。
- (3)隨著中國大陸經濟高度成長，對石化製品的需求大增，本公司藉著技術與品質領先的優勢，加上地利之便，成為進軍大陸市場的利基。
- (4)積極佈局多處新興市場的成效良好，將繼續針對不同地區及不同產品，以符合其市場區隔的產品需求，開拓新興經濟體之市場。

不利因素與因應對策：

- (1)中國大陸、中東與印度等地區的大型石化工廠，相繼開發與擴產，多係上下游一貫廠，自有其成本的優勢。本公司除積極開發高單價值產品，以獲取較大利潤，也積極開拓新市場與產品的新應用，並提高生產技術效能，以降低生產成本。
- (2)國內石化政策未明，三輕改建計畫延宕，影響石化相關中下游產業的國際競爭力，面對台塑與低價進口貨的市場競爭，本公司亦利用本身獨特的高壓生產設備的特性，製造特殊而多樣化的產品，增加本公司產品與下游客戶產品的附加價值，以達與下游共存共榮的目標，提升國內客戶產品之水準。
- (3)依據東協自由貿易協定，中國大陸自去年起對東協成員國輸入之 PE 及 EVA 產品將逐年調降為零關稅，對於以亞洲市場為主的台灣石化產業，恐因不平等關稅障礙，而面臨被邊緣化之窘境，目前政府正與大陸洽談兩岸經濟合作架構協議(ECFA)，若能順利簽訂，則至少在大陸市場將可維持與東協成員國相當之關稅優惠；此外，本公司未來也將極力擴大內銷市佔率，對大陸市場尤其是台商與核銷廠則需設法擴大與鞏固，同時積極拓展大陸或東南亞以外的通路，降低市場過度集中之風險。

(二) 主要產品之重要用途及產製過程

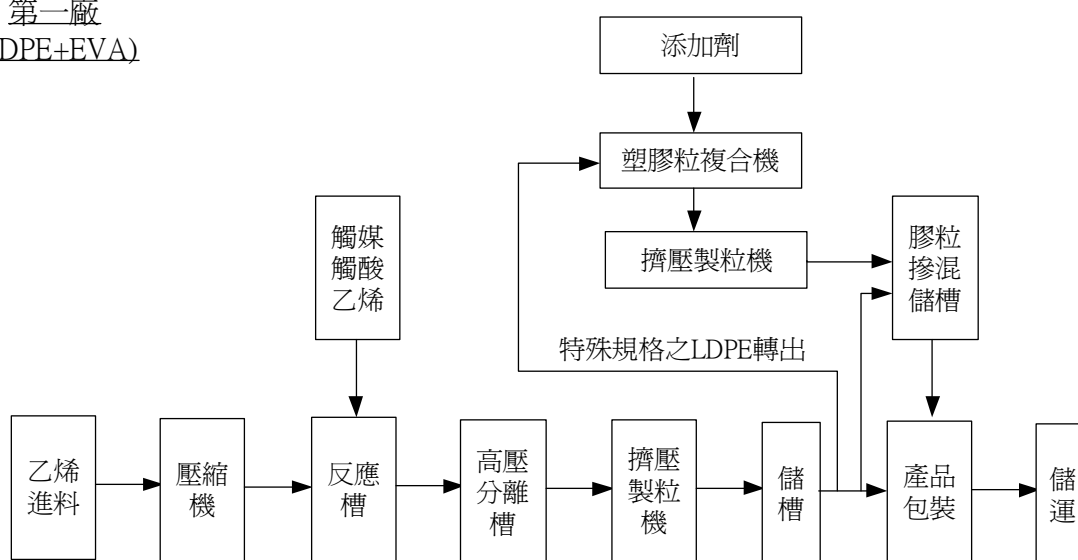
本公司的聚乙烯塑膠粒供應國內外加工廠，經加工後製成常生活必需的各種塑膠用品，舉凡如塑膠袋、手提袋、食品袋、塑膠膜、氣泡布、編織袋、編織帆布、沙窗網、漁網、繩索、塑膠



管、塑膠花(樹)、塑膠草皮、塑膠飯盒、塑膠容器、瓶子、籃子、箱子、啤酒箱、瓶蓋、不織布、地毯背膠，甚至粘著紙箱用之熱熔膠等等，實在不勝枚舉，由於 PE 無毒且易加工，新產品仍在不斷地增加。

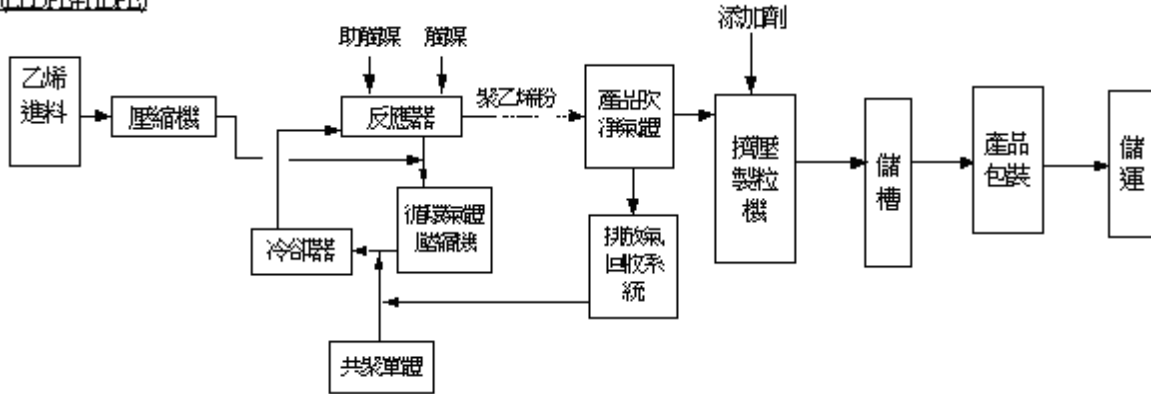
產製低密度聚乙烯(LDPE)及乙烯醋酸乙烯酯(EVA)的過程是將原料乙烯(成品 LDPE)或乙烯、乙酸乙烯酯(成品 EVA)經多次加壓後飼進高壓反應器內，以有機過氧化物為觸媒，進行聚合反應，聚合半成品經切粒後包裝為成品，未反應氣體則反覆循環使用。

第一廠
(LDPE+EVA)



產製高密度聚乙烯(HDPE)及線型低密度聚乙烯(LLDPE)的過程是將原料乙烯(成品 HDPE)或乙烯、丁烯(成品 LLDPE)，加壓飼進反應器，並加入過度金屬觸媒，行聚合反應，粉粒狀半成品經製粒後包裝成市售成品，未反應氣體經分離後，亦再循環使用。

第二廠
(LLDPE+HDPE)



(三) 主要原料之供應狀況。

本公司聚乙烯塑膠產品的基本原料為乙烯，係主要由台灣中油公司供應，且部份仰賴進口乙烯來補充中油公司供應量不足。部份 EVA 之原料，亦即醋酸乙烯酯(VAM)，現可由大連化工公司充分供應。至於其他的填充料因使用數量較少或國內無產製，大部份仍由國外進口。

乙烯在常態下為氣體，須經加壓、冷卻、液化後，才適合搬運。本公司為了取得供應充足之乙烯，除向中油公司購買外，不足的部份尚須向國外購買。

(四)最近二年度任一年度中曾占進(銷)貨總額百分之十以上之客戶名稱及其進(銷)貨金額與比例，並說明其增減變動原因

1.占進貨總額百分之十以上之客戶名稱及其進貨金額與比例：

單位：新台幣仟元

項目	九十八年度				九十七年度				九十九年度截至前一季止			
	名稱	金額	占全年度進貨淨額比率(%)	與發行人之關係	名稱	金額	占全年度進貨淨額比率(%)	與發行人之關係	名稱	金額	占當年度截至前一季止進貨淨額比率〔%〕	與發行人之關係
1	台灣中油(股)公司	4,520,083	61	無	台灣中油(股)公司	5,938,954	64	無	台灣中油(股)公司	1,693,001	71	無
2	Sabic Asia Pacific Pte Ltd	1,416,161	19	無	Sabic Asia Pacific Pte Ltd	1,613,567	18	無	Sabic Asia Pacific Pte Ltd	233,785	10	無
	其他	1,417,189	20	註 2	其他	1,656,660	18	註 2	其他	464,496	19	註 2
	進貨淨額	7,353,433	100		進貨淨額	9,209,181	100		進貨淨額	2,391,282	100	

註 1：列明最近二年度進貨總額百分之十以上之供應商名稱及其進貨金額與比例，但因契約約定不得揭露供應商名稱或交易對象為個人且非關係人者，得以代號為之。

註 2：均無進貨總額超過百分之十以上之供應商。其中向關係人進貨之比率：98 年度：2%；97 年度：4%；99 年第一季：1%。
進貨增減變動原因：九十八年度平均乙烯價格調降所致。

2.占銷貨總額百分之十以上之客戶名稱及其銷貨金額與比例：無。



(五) 最近二年度生產量值

單位：公噸/仟元

生產 量值 主要產品	年度	九十八年度			九十七年度		
		產能	產量	產值	產能	產量	產值
LDPE/EVA		100,000	101,952	3,856,839	100,000	88,553	4,675,198
HDPE/LLDPE		130,000	131,832	4,375,190	130,000	116,688	5,306,886
合 計		230,000	233,784	8,232,029	230,000	205,241	9,982,084

(六) 最近二年度銷售量值

單位：公噸/仟元

銷售 量值 主要產品	年度	九十八年度				九十七年度			
		內 銷		外 銷		內 銷		外 銷	
		量	值	量	值	量	值	量	值
LDPE/EVA		33,861	1,695,157	72,107	3,504,143	31,177	2,085,645	60,139	3,987,830
HDPE/LLDPE		90,696	3,531,885	44,166	1,742,609	89,420	4,463,107	29,235	1,465,570
合 計		124,557	5,227,042	116,273	5,246,752	120,597	6,548,752	89,374	5,453,400



三、從業員工最近二年度及截至年報刊印日止從業員工人數、平均服務年資、平均年齡及學歷分布比率

99年5月13日

年 度		98 年度	97 年度	當 年 度 截 至 99 年 5 月 13 日 (註)
員 工 人 數	職 員	207	210	211
	工 員	195	208	201
	合 計	402	418	412
平 均 年 歲		46.62	46.09	46.46
平 均 服 務 年 資		18.81	18.33	18.58
學 歷 分 布 比 率	博 士	1.74%	1.43%	1.70%
	碩 士	11.44%	11.22%	11.89%
	大 專	55.97%	54.18%	56.07%
	高 中	21.89%	22.91%	21.60%
	高 中 以 下	8.96%	10.26%	8.74%

註：應填列截至年報刊印日止之當年度資料。

四、環保支出資訊：

(一)最近年度及截至年報刊印日止，因污染環境所受損失(包括賠償)及處分之總額：

本公司未因污染環境而遭受損失，且設有環保工程師專責處理環保工作。

	當 年 度 截 至 99 年 5 月 13 日	9 8 年 度
污染狀況(種類、程度)	無	無
賠償對象或處分單位	無	無
賠償金額或處分情形	無	無

(二) 說明未來因應對策（包括改善措施）及可能之支出：

本公司預計九十九年度環保資本支出如下：

單位：新台幣仟元

擬設置之防治污染設備或支出內容	預計改善情形	金額
1.更新二廠 C-2108 及 C-1109 除氧觸媒	節能及污染防治	8,000
2.一廠冷卻水塔散熱材更新工程	能源節約	3,660
3.二廠氣體層析儀更新	污染防治	3,500
4.一廠儲槽輸送管管束更換工程	污染及災害防止	1,600
5.購置一廠 J-417 調塑劑回收真空泵浦	節能及污染防治	1,500
6.一廠 K-32 變壓器更換為大容量	災害防止	1,450
7.購置一廠 W-235 冰水機備品	節能及污染防治	1,400
8.購置二廠 Y-7001 齒輪減速器	污染防治	1,200
9.一廠 E/F 加工房西側高處屋頂及 K-19/K-20/K-34 MCC 室屋頂漏水整修更新	污染及災害防止	1,100
10.增設 C-Line 擠壓機進料槽輻射液位計	污染及災害防止	1,100
11.一廠 69KV 高壓電纜頭更新	污染及災害防止	1,010
12.二廠 C-4101 & C-4106 產品緩衝槽更新	污染防治	820
13.購置二廠 G-5212/5213/5215 回收泵浦	污染防治	600
14.購置一廠 C-303~307 壓縮機傳動軸止推環/止推套	污染及災害防止	500
15.購置一廠 K-20/K-34/K-15 增設冷氣	節能及污染防治	500
16.購置一廠 C-202D 壓縮機 32A 熱傳油冷卻器及 C-201C 壓縮機曲軸箱油冷卻器	污染及災害防止	400
17.購置二廠 Y-7010 曲軸	污染及災害防止	400
18.整修一廠 C-line E-215E2/E-216E2 循環冷卻器	污染及災害防止	350
19.購置二廠 S-7230 減速機	污染防治	350
20.購置一廠 L-230D 切粒刀片組軸封	污染防治	300
21.購置一廠 C-201C 注油器組	污染及災害防止	250
22.購置一廠 R-101A 反應器內壁清潔氣動馬達(1 組)及配件	污染及災害防止	200
23.購置二廠 K-2003/K-2005 乙烯壓縮機曲軸箱潤滑油冷卻器	污染及災害防止	200
24.殘留醋酸乙烯氣化裝置	污染防治	100
25.一廠切粒溢流軟水回收工程	節能及污染防治	3,600
26.高溫爐	污染防治	260
27.一廠 C-Line 壓縮區操作房增設冰水冷房設備	節能及污染防治	240
28.攜帶式硬度計汰舊換新	污染及災害防止	125
29.一廠 C-307-M 升壓壓縮機馬達汰舊換新	污染及災害防止	800

(三) 因應歐盟有害物質限用指令 (RoHS)：

本公司已符合 RoHS 規範，且 RoHS 對本公司財務業務並無影響。



五、勞資關係：

(一)列示公司各項員工福利措施、進修、訓練、退休制度與其實施情形，以及勞資間之協議與各項員工權益維護措施情形：

1.員工福利措施

本公司設有職工福利委員會，依營業額提撥一定比例，作為員工福利活動經費，例如：旅遊補助、員工結婚和生育補助及員工子女教育補助...等。依法提供女性員工生理假、員工育嬰假及哺乳獨立空間和設備，並和托兒文教機構合作，提供托兒安親服務。

2.員工進修及訓練

- (1)對於員工進修及訓練，每年進行員工訓練需求調查，編列教育訓練執行計畫和預算，同時設有數位學習平台，提供終身學習活動，定期舉辦員工職能訓練、管理訓練、專題講座、健康講座及各種研討會，提昇員工專業或管理的技能，平衡員工身心靈的發展。
- (2)為使員工訓練與晉升結合，特規範階層別晉升通識課程，要求員工積極研習。員工晉升時必須修畢規定的課程，始得正式升任。
- (3)對於學習意願高及發展潛能員工，提供國內大學在職深造之補助，並輔以職務調整之歷練，培養企業人才。
- (4)員工訓練均予紀錄存檔，每年員工至少要參加 8 小時之內部訓練，並列入考績參考之項目。
- (5)課程結束時均會辦理員工意見調查及檢討報告；於年度終了時亦會辦理滿意度調查，對員工訓練之意見及建議事項予以彙整，做為訓練作業改進之參考。

(6)本公司最近年度員工訓練支出情形：

單位：新台幣仟元

部門別	受訓人次	代表性課程名稱	訓練支出
董事長室	1	董監事及主管進修課程	1
產業資訊研究組	4	OCS 辦公室通訊軟體使用訓練	2
	1	專利法規介紹及專利文獻利用技巧	1
	2	董監事及主管進修課程	2
總經理室	4	OCS 辦公室通訊軟體使用訓練	2
	2	專案管理概論及流程	1
	2	專利法規介紹及專利文獻利用技巧	1
	1	創新優勢、激發卓越團隊競爭力	1
	1	情境領導與授權管理	2
	1	2009 年太陽光電產業供需與技術發展	2.5
	7	董監事及主管進修課程	7
人事部	1	員工關懷協助專業訓練	1
稽核處	1	OCS 辦公室通訊軟體使用訓練	0.5
	1	專案管理概論及流程	0.5
	3	董監事及主管進修課程	3
	2	企業內部控制制度在職訓練研習班~防範內線交易實務篇	7
資訊處	1	[資訊訓練]SSL VPN 教育訓練	1
	1	[資訊訓練]Open Office 教學	1
	1	OCS 辦公室通訊軟體使用訓練	0.5
	2	專案管理概論及流程	1
	1	客訴抱怨處理技巧	1
	1	創新優勢、激發卓越團隊競爭力	1
	2	98 年度企業電子化評量深度診斷計畫	2
	1	情境領導與授權管理	2
法務處	1	專利法規介紹及專利文獻利用技巧	0.5
	1	董監事及主管進修課程	1
財務部	1	董監事及主管進修課程	1
會計處	1	董監事及主管進修課程	1
	1	國際會計準則(IFRS)與 ROC GAAP 差異解析	3.3
	1	IFRS1 首次採用國際財務報導準則	4
業務處	4	客訴抱怨處理技巧	1
	1	董監事及主管進修課程	1
	2	98 年度企業電子化評量深度診斷計畫	2
	2	情境領導與授權管理	4
	2	國際貿易實務班	14



部門別	受訓人次	代表性課程名稱	訓練支出
	1	日語進修	8
資材規劃處	1	情境領導與授權管理	2
人資處	1	董監事及主管進修課程	1
	1	創新學習的未來投資&永續就業力	1
	1	如何規劃企業訓練與人員發展	2.7
技術發展處	3	專案管理概論及流程	4.5
	1	客訴抱怨處理技巧	1
	1	OCS 辦公室通訊軟體使用訓練	0.5
	1	專利法規介紹及專利文獻利用技巧	0.5
	3	客訴抱怨處理技巧	1.5
	1	ISO9001:2008 內部品質稽核研習班	4.7
	8	專利法規介紹及專利文獻利用技巧	4
	1	情境領導與授權管理	2
專案管理部	1	[資訊訓練]SSL VPN 教育訓練	1
	1	98 年度企業電子化評量深度診斷計畫	1
	1	情境領導與授權管理	2
	2	ADO.NET 設計與開發(VISUAL BASIC 2008 & VISUAL C#2008	14
高雄廠	597	工程維修專業訓練	15.7
	30	會計訓練-國際會計準則(IFRS)系列課程	-
	20	環安証照訓練	72.3
	6	品質管理	-
	7	人資法令	10.8
	84	主管管理訓練	35.2
	16	製程技術	1.6
	291	專案管理	12
	534	職場健康(安全教育)	-
合計	1675		275.8

3.員工退休制度

除設置勞工退休準備金監督委員會，依法每月提撥薪資總額 9% 退休準備金，並自民國九十四年七月一日起，選用勞工退休金條例個人退休金專戶制之員工均能依法領取退休金。

4.勞資間之協議與各項員工權益維護措施情形

為建立有規則之勞資協議管道，定期召開勞資會議，有效解決勞資問題。

5.財務資訊透明有關人員，其取得主管機關指明之相關證照情形

部門	姓名	相關研習證照
會計處	會計經理 甘霖	會計主管持續進修學分認證班
		IFRS 1 首次採用國際財務報導準則 國際會計準則(IFRS)與ROC GAAP差異解析 (98)證基會管持續第279號
稽核處	稽核主任 陳勁州	企業內部控制制度在職訓練研習班~防範內線交易實務篇 (98)證基企業內稽在職訓練字第0329 號

另本公司會計人員取得中華民國內部稽核協會內部稽核師合格證書(證書文號：(證)字第 96200176 號)。

6.員工行為或倫理守則

依據勞動基準法及相關法令之規定，訂定員工工作規則及各項管理制度(如下述)，以維持員工工作紀律與秩序。

- (1)人手一冊『員工工作規則』，規範員工之僱用、解僱、工作時間、休假、請假、獎懲、考績、退休、福利等行為或工作倫理。
- (2)新進人員職前訓練包括道德規範、環境保護、職業安全及衛生管理等基本教育。
- (3)簽訂員工行為『承諾書』；訂定有關員工對公司有形無形之營運財產資料負有保密的義務及禁止員工侵害公司利益等承諾事項。
- (4)公司網站揭露：『董事、監察人暨經理人道德行為準則』。

7.工作環境與員工人身安全的保護措施

- (1)2001 年 03 月本公司取得 OHSAS18001 職業健康與安全管理系統認證，廠區的安環部門和施工負責部門，每日定期進行各項工安巡檢檢查核作業，同時由勞委會南檢所推薦、指導的「集團安全衛生伙伴區域聯防」制度，關係企業互相督導和經驗交流，進一步落實安全衛生管理；另外，本公司參與中華民國化學工業責任照顧協會 (TRCA) 和仁大安全衛生促進會，在工安、衛生及環保等方面，互相觀摩和學習，提昇作業人員安全和健康的保障，並且每年定期舉行消防演練和工安教育訓練，培養員工緊急應變和自我安全管理的能力。
- (2)本公司向來注重員工的人身安全和健康，提供員工團體保險計劃，包括定期壽險、重大疾病、意外傷害、職業傷害、癌症醫



療...等，每年定期的健康檢查，廠區配有合格的護士，提供員工身體保健和醫療協助，辦公室設有健身設備，定期舉行戶外活動，讓員工在工作和生活取得平衡。對於在廠區的施工廠商安全一樣重視，安排施工前的工安教育訓練，需通過安全認證檢核才會准予施工，並加強施工時的安全督導，提昇各項作業的安全性，確保人員的生命安全和健康。

(3)本公司恪守各項安全衛生法規之要求，宣導各項安全衛生的觀念，藉由訓練有素的員工，提昇員工安全衛生的自我管理能力，才能落實保障員工的身體健康和安。

(4)最近年度改善員工工作環境支出情形：

單位：新台幣仟元

項次	摘要	金額(NT\$)
1	一廠 K-13C 成品倉庫及修理工廠/材料倉庫屋頂漏水整修工程	1,050
2	更新一廠品管化驗室空調系統	600
3	購買辦公大樓冷氣一部	200
4	申購(A1)大尺寸噴墨繪圖機一台	120
5	更新修理工廠空調系統	250
6	K-21 開關場水泥地面整修及無水泥地面鋪設空心磚	450
	合計	2,670

(5)未來年度改善員工工作環境預算情形：

單位：新台幣仟元

項次	摘要	預算金額(NT\$)
1	餐廳增建二樓員工休憩中心	4,500
	一廠 E/F 加工房西側高處屋頂及 K-19/K-20/K-34 MCC 室屋	
2	頂漏水整修更新	1,100
3	申請一廠 K-20/K-34/K-15 增設冷氣	500
4	一廠 C-Line 壓縮區操作房增設冰水冷房設備	240
5	二廠北側圍牆及 FLARE 處管架下方整地鋪路工程	200
6	全廠空調出風管及回風管清潔工程	334
7	一廠大門警衛室旁增設承攬商休息處	70
	合計	6,944

(二)列明最近年度及截至年報刊印日止，因勞資糾紛所遭受之損失，並揭露目前及未來可能發生之估計金額與因應措施，如無法合理估計者，應說明其無法合理估計之事實：

本公司一向重視勞資雙方溝通，勞資關係和諧。多年來未曾發生勞資糾紛，預計未來亦不會發生。

六、重要契約：

契約性質	當事人	契約起訖日期	主要內容	限制條款
1. 乙烯供應	台灣中油公司	98.1.1~98.12.31	乙烯年合約量及計價方式	無
2. 中長期借款契約	彰化商業銀行	94.12.30~99.12.30	彰化商業銀行提供新台幣壹拾億元之擔保貸款，按月計息，本金到期一次償還。	無



陸、財務概況

一、最近五年度簡明財務報告

(一) 簡明資產負債表

單位：新台幣仟元

年 度 目	最近五年度財務資料					當年度截至 99.03.31 財務資料(經 會計師核閱)	
	98年	97年	96年	95年	94年		
流動資產	6,519,136	4,834,374	7,303,502	6,123,380	7,827,070	6,851,136	
基金及投資	7,587,076	6,321,989	8,227,069	7,024,067	6,071,038	7,623,750	
固定資產	1,048,542	1,128,327	1,146,609	1,132,521	1,101,614	1,054,079	
無形資產	32,554	65,108	97,662	117,538	158,259	32,554	
其他資產	656,614	858,252	252,484	339,512	587,583	658,530	
資產總額	15,843,922	13,208,050	17,027,326	14,737,018	15,745,564	16,220,049	
流動負債	分配前	2,250,730	1,513,371	2,078,088	1,060,818	2,253,715	2,241,963
	分配後(註)	—	1,513,371	3,240,692	1,604,800	2,799,297	—
長期負債	43,580	1,043,580	1,693,580	2,083,580	2,643,580	43,580	
其他負債	762,644	754,205	752,958	723,052	685,884	766,864	
負債總額	分配前	3,056,954	3,311,156	4,524,626	3,867,450	5,583,179	3,052,407
	分配後(註)	—	3,311,156	5,687,230	4,411,432	6,128,761	—
股本	7,714,032	7,714,032	7,714,032	7,714,032	7,714,032	7,714,032	
資本公積	204,196	201,256	96,530	65,003	262,250	205,539	
保留盈餘	分配前	3,983,125	1,964,517	3,090,056	2,186,128	2,136,316	4,492,862
	分配後(註)	—	1,964,517	1,927,452	1,642,146	1,590,734	—
金融商品未實現損益	688,043	(246,930)	1,337,620	641,879	(3,988)	569,254	
累積換算調整數	191,020	227,613	150,702	100,574	77,063	179,312	
未認列為退休金 成本之淨損失	(157,837)	(128,876)	(97,259)	(92,266)	(81,371)	(157,796)	
股東權益 總額	分配前	12,786,968	9,896,894	12,502,700	10,869,568	10,162,385	13,167,642
	分配後(註)	—	9,896,894	11,340,096	10,325,586	9,616,803	—

註：分配後數字，係依據次年度股東會決議之情形填列。

(二) 簡明損益表

單位：新台幣仟元

年度 項 目	最近五年度財務資料					當年度截至 99.03.31 財務資料(經會 計師核閱)
	98年	97年	96年	95年	94年	
營業收入	10,473,794	12,002,152	11,914,045	8,799,916	9,240,758	2,899,709
營業毛利	2,124,381	1,454,079	1,627,549	777,393	936,352	585,525
營業損益	1,603,229	987,596	1,130,312	347,951	491,483	457,841
營業外收入及利益	833,073	321,676	579,839	400,474	745,447	191,044
營業外費用及損失	66,174	1,163,201	110,606	132,965	524,277	21,154
繼續營業部門 稅前損益	2,370,128	146,071	1,599,545	615,460	712,653	627,731
繼續營業部門 損益	2,017,860	73,733	1,462,968	592,873	681,389	509,737
停業部門損益	—	—	—	—	—	—
非常損益	—	—	—	—	—	—
會計原則變動 之累積影響數	—	—	—	3,021	—	—
本期損益	2,017,860	73,733	1,462,968	595,894	681,389	509,737
每股盈餘	2.78	0.10	2.01	0.82	0.93	0.70

註：九十七年度若干科目經重分類，俾配合九十八年度財務報表表達。

(三) 最近五年度簽證會計師及其查核意見

年度	會計師事務所	會計師姓名	查核意見
94年	勤業眾信會計師事務所	韋亮發、王小蕙會計師	修正式無保留意見
95年	勤業眾信會計師事務所	郭慈容、王小蕙會計師	修正式無保留意見
96年	勤業眾信會計師事務所	郭慈容、黃秀椿會計師	無保留意見
97年	勤業眾信會計師事務所	韋亮發、黃秀椿會計師	無保留意見
98年	勤業眾信聯合會計師事務所	韋亮發、黃秀椿會計師	無保留意見



二、最近五年度財務分析

(一) 台聚公司

分析項目		最近五年度財務分析(註1)					99年3月31日經會計師核閱財務資料
		98年	97年	96年	95年	94年	
財務結構(%)	負債占資產比率	19.29	25.07	26.57	26.24	35.46	18.82
	長期資金占固定資產比率	1,223.66	969.62	1,238.11	1,143.74	1,162.47	1,253.34
償債能力	流動比率	289.65	319.44	351.45	577.23	347.30	305.59
	速動比率	242.76	251.70	281.59	463.20	299.29	243.32
	利息保障倍數	6,976	417	3,086	977	869	9,852
經營能力	應收款項週轉率(次)	18.75	18.17	14.69	11.75	16.11	15.13
	平均收現日數	19	20	25	31	23	24
	存貨週轉率(次)	8.63	8.85	7.84	7.22	6.70	8.05
	應付款項週轉率(次)	20.41	15.88	12.96	11.39	11.17	14.41
	平均銷貨日數	42	41	47	51	54	45
	固定資產週轉率(次)	9.99	10.64	10.39	7.77	8.39	11.00
	總資產週轉率(次)	0.66	0.91	0.70	0.60	0.59	0.72
獲利能力	資產報酬率(%)	14.07	0.72	9.46	4.26	4.86	12.84
	股東權益報酬率(%)	17.79	0.66	12.52	5.67	6.72	15.71
	占實收資本比率(%)	20.78	11.96	14.65	4.51	6.37	23.74
	營業利益	30.72	1.89	20.74	7.98	9.24	32.55
	稅前純益	19.27	0.61	12.28	6.77	7.37	17.58
	純益率(%)	2.78	0.10	2.01	0.82	0.93	0.70
現金流量	每股盈餘(元)	72.76	83.74	80.82	18.79	33.42	(8.08)
	現金流量比率(%)	112.39	69.57	61.99	44.88	35.22	114.76
	現金流量允當比率(%)	9.71	0.75	6.34	(2.05)	(0.11)	(1.05)
槓桿度	現金再投資比率(%)	1.07	1.13	1.10	1.33	1.24	1.07
	營運槓桿度	1.02	1.05	1.05	1.25	1.23	1.01
	財務槓桿度						

請說明最近二年度各項財務比率變動原因。(若增減變動未達 20% 者可免分析)

- 負債占資產比率減少 23% 及長期資金占固定資產比率增加 26%：主要係本年度獲利增加使資產增加及股東權益淨額增加所致。
- 利息保障倍數增加 1,574%：主要係本年淨利增加所致。
- 應付款項週轉率增加 28%：係因產量及乙烯原料價格差異所致。
- 總資產週轉率減少 27%：本年淨利增加及銷貨收入較去年減少所致。
- 資產報酬率、股東權益報酬率、營業利益占實收資本比率、稅前利益占實收資本比率、純益率及每股盈餘分別增加 1,863%、2,602%、74%、1,523%、3,036% 及 2,637%：主要係本年度本業及業外獲利皆增加所致。
- 現金流量比率及現金再投資比率分別增加 62%、1,192%：主要係因本年度營業活動淨現金流量增加及未發放現金股利所致。

註 1：財務資料均經會計師簽證。

註 2：九十七年度若干科目經重分類，俾配合九十八年度財務報表表達。

(二) 台聚公司及子公司

年 度		最近五年度財務分析(註1)				
		98年	97年	96年	95年	94年
財務結構 (%)	負債占資產比率	49.24	53.29	51.18	53.59	54.68
	長期資金占固定資產比率	239.30	204.31	261.70	248.50	253.59
償債能力 %	流動比率	195.68	178.11	206.10	212.95	225.38
	速動比率	155.43	136.13	146.53	160.39	173.49
	利息保障倍數	1,647	(67)	591	341	307
經營能力	應收款項週轉率(次)	8.33	8.03	8.03	7.46	13.64
	平均收現日數	44	45	45	49	27
	存貨週轉率(次)	7.47	7.45	6.93	6.56	10.37
	應付款項週轉率(次)	13.65	13.75	11.64	11.86	20.48
	平均銷貨日數	49	49	53	56	35
	固定資產週轉率(次)	3.65	3.95	4.51	3.52	3.52
	總資產週轉率(次)	0.98	1.23	1.13	0.96	0.96
獲利能力	資產報酬率(%)	8.13	(1.18)	5.50	3.11	2.76
	股東權益報酬率(%)	15.69	(4.31)	9.72	4.97	3.73
	占實收資本比率(%)	營業利益 51.82	(7.01)	32.49	14.54	9.45
	稅前純益	56.53	(11.75)	35.13	15.65	10.96
	純益率(%)	7.42	(1.82)	3.94	2.34	1.38
現金流量	每股盈餘(元)	2.78	0.10	2.01	0.82	0.93
	現金流量比率(%)	40.51	25.59	14.12	12.15	(24.92)
	現金流量允當比率(%)	51.87	24.71	8.17	(4.12)	(20.94)
槓桿度	現金再投資比率(%)	10.66	4.31	2.81	1.88	(7.42)
	營運槓桿度	1.39	(1.74)	1.59	2.21	2.76
	財務槓桿度	1.08	0.50	1.28	1.81	2.28

請說明最近二年度各項財務比率變動原因。(若增減變動未達 20% 者可免分析)

- 1.利息保障倍數、資產報酬率、股東權益報酬率、稅前利益占實收資本比率、純益率及每股盈餘增加：主要係去年度合併淨損，而本年度轉為合併淨利所致。
- 2.總資產週轉率減少 20%：主要係本年度合併銷貨收入減少，且總資產因合併淨利增加所致。
- 3.營業利益占實收資本比率增加：主要係去年度營業損失，而本年度營業獲利所致。
- 4.現金流量比率增加 58%、現金允當比率增加 110%及現金再投資比率增加 147%：主要係因本年度合併淨利，致營業活動現金流入增加所致。
- 5.營運槓桿度及財務槓桿度增加：主要係本期本業獲利增加所致。

註 1：財務資料均經會計師簽證。

註 2：九十七年度若干科目經重分類，俾配合九十八年度財務報表表達。

1.財務結構

(1)負債占資產比率=負債總額/資產總額。

(2)長期資金占固定資產比率=(股東權益淨額+長期負債)/固定資產淨額。

2.償債能力

(1)流動比率=流動資產/流動負債。

(2)速動比率=(流動資產-存貨-預付費用)/流動負債。



(3)利息保障倍數 = 所得稅及利息費用前純益 / 本期利息支出。

3.經營能力

(1)應收款項(包括應收帳款與因營業而產生之應收票據)週轉率 = 銷貨淨額 / 各期平均應收款項(包括應收帳款與因營業而產生之應收票據)餘額。

(2)平均收現日數 = 365 / 應收款項週轉率。

(3)存貨週轉率 = 銷貨成本 / 平均存貨額。

(4)應付款項(包括應付帳款與因營業而產生之應付票據)週轉率 = 銷貨成本 / 各期平均應付款項(包括應付帳款與因營業而產生之應付票據)餘額。

(5)平均銷貨日數 = 365 / 存貨週轉率。

(6)固定資產週轉率 = 銷貨淨額 / 固定資產淨額。

(7)總資產週轉率 = 銷貨淨額 / 資產總額。

4.獲利能力

(1)資產報酬率 = [稅後損益 + 利息費用 × (1 - 稅率)] / 平均資產總額。

(2)股東權益報酬率 = 稅後損益 / 平均股東權益淨額。

(3)純益率 = 稅後損益 / 銷貨淨額。

(4)每股盈餘 = (稅後淨利 - 特別股股利) / 加權平均已發行股數。(註 4)

5.現金流量

(1)現金流量比率 = 營業活動淨現金流量 / 流動負債。

(2)淨現金流量允當比率 = 最近五年度營業活動淨現金流量 / 最近五年度(資本支出 + 存貨增加額 + 現金股利)。

(3)現金再投資比率 = (營業活動淨現金流量 - 現金股利) / (固定資產毛額 + 長期投資 + 其他資產 + 營運資金)。(註 5)

6.槓桿度：

(1)營運槓桿度 = (營業收入淨額 - 變動營業成本及費用) / 營業利益(註 6)。

(2)財務槓桿度 = 營業利益 / (營業利益 - 利息費用)。

註 1：上開每股盈餘之計算公式，在衡量時應特別注意下列事項：

- 1.以加權平均普通股股數為準，而非以年底已發行股數為基礎。
- 2.凡有現金增資或庫藏股交易者，應考慮其流通期間，計算加權平均股數。
- 3.凡有盈餘轉增資或資本公積轉增資者，在計算以往年度及半年度之每股盈餘時，應按增資比例追溯調整，無庸考慮該增資之發行期間。
- 4.若特別股為不可轉換之累積特別股，其當年度股利(不論是否發放)應自稅後淨利減除、或增加稅後淨損。特別股若為非累積性質，在有稅後淨利之情況，特別股股利應自稅後淨利減除；如為虧損，則不必調整。

註 2：現金流量分析在衡量時應特別注意下列事項：

- 1.營業活動淨現金流量係指現金流量表中營業活動淨現金流入數。
- 2.資本支出係指每年資本投資之現金流出數。
- 3.存貨增加數僅在期末餘額大於期初餘額時方予計入，若年底存貨減少，則以零計算。
- 4.現金股利包括普通股及特別股之現金股利。
- 5.固定資產毛額係指扣除累計折舊前之固定資產總額。

註 3：發行人應將各項營業成本及營業費用依性質區分為固定及變動，如有涉及估計或主觀判斷，應注意其合理性並維持一致。

三、最近年度財務報告之監察人審查報告

台灣聚合化學品股份有限公司監察人查核報告書

董事會造送本公司九十八年度營業報告書、經勤業眾信聯合會計師事務所韋亮發會計師暨黃秀椿會計師查核簽證之財務報表（包括個別財務報表及合併財務報表）、盈餘分派案，經本監察人等查核認為符合公司法等相關法令，爰依公司法第二一九條之規定，備具報告書，敬請鑒核。

此上

本公司九十九年股東常會

台灣聚合化學品股份有限公司

監察人：周新懷



黃光哲



中華民國九十九年三月二十四日



四、最近年度財務報表

會計師查核報告

台灣聚合化學品股份有限公司 公鑒：

台灣聚合化學品股份有限公司民國九十八年及九十七年十二月三十一日之資產負債表，暨民國九十八年及九十七年一月一日至十二月三十一日之損益表、股東權益變動表及現金流量表，業經本會計師查核竣事。上開財務報表之編製係管理階層之責任，本會計師之責任則為根據查核結果對上開財務報表表示意見。

本會計師係依照會計師查核簽證財務報表規則及一般公認審計準則規劃並執行查核工作，以合理確信財務報表有無重大不實表達。此項查核工作包括以抽查方式獲取財務報表所列金額及所揭露事項之查核證據、評估管理階層編製財務報表所採用之會計原則及所作之重大會計估計，暨評估財務報表整體之表達。本會計師相信此項查核工作可對所表示之意見提供合理之依據。

依本會計師之意見，第一段所述財務報表在所有重大方面，係依照證券發行人財務報告編製準則、商業會計法及商業會計處理準則中與財務會計準則相關之規定暨一般公認會計原則編製，足以允當表達台灣聚合化學品股份有限公司民國九十八年及九十七年十二月三十一日之財務狀況，暨民國九十八年及九十七年一月一日至十二月三十一日之經營成果及現金流量。

台灣聚合化學品股份有限公司民國九十八及九十七年度之合併財務報表，業經本會計師分別出具修正式無保留意見及無保留意見之查核報告在案，備供參考。

勤業眾信聯合會計師事務所
會計師 韋亮發

會計師 黃秀椿

韋亮發



黃秀椿



財政部證券暨期貨管理委員會核准文號


台財證六字第 0920123784 號

中 華 民 國 九 十 九 年

財政部證券暨期貨管理委員會核准文號

台財證六字第 0920123784 號

年 三 月 九 日



台灣聚化化學品股份有限公司
資產負債表
民國九十八年及九十七年十二月三十一日

單位：新台幣仟元，惟
每股面額為元

代 碼	資 產	九十八年十二月三十一日		九十七年十二月三十一日	
		金 額	%	金 額	%
	流動資產（附註二）				
1100	現金及約當現金（附註二及四）	\$ 2,007,723	13	\$ 1,724,994	13
1310	公平價值變動列入損益之金融資產－流動（附註二及五）	1,871,038	12	1,352,364	10
1320	備供出售金融資產－流動（附註二及六）	103,089	1	71,737	1
1330	持有至到期日金融資產－流動（附註二及七）	599,311	4	-	-
1120	應收票據（附註二及八）	87,336	-	46,610	-
1140	應收帳款－淨額（附註二及八）	457,046	3	252,706	2
1150	應收票據及帳款－關係人（附註二及二十三）	153,812	1	99,203	1
1160	其他應收款（附註二）	20,748	-	48,352	-
1180	其他應收款－關係人（附註二十三）	47,789	-	50,698	1
1210	存貨（附註二及九）	981,831	6	952,947	7
1286	遞延所得稅資產－流動（附註二及十九）	2,657	-	22,447	-
1291	受限制資產－流動（附註二十四）	113,400	1	140,000	1
1298	預付費用及其他流動資產	73,356	-	72,316	1
11XX	流動資產合計	6,519,136	41	4,834,374	37
	長期投資（附註二、五、六、十、十一、十二及二十四）				
1421	採權益法之長期股權投資	6,061,564	38	5,252,239	40
1430	公平價值變動列入損益之金融資產－非流動	70,044	-	-	-
1450	備供出售金融資產－非流動	1,179,655	8	726,937	6
1480	以成本衡量之金融資產－非流動	275,813	2	292,813	2
1490	無活絡市場之債券投資－非流動	-	-	50,000	-
14XX	長期投資合計	7,587,076	48	6,321,989	48
	固定資產（附註二、十三、二十三及二十四）				
	成 本				
1501	土 地	238,137	2	240,047	2
1511	土地改良物	71,611	-	70,665	-
1521	廠房建築及設備	390,055	3	390,598	3
1531	機器及設備	3,028,793	19	2,993,738	23
1551	交通及運輸設備	28,692	-	27,627	-
1572	修護零件	24,104	-	24,104	-
1681	其他設備	91,555	1	90,270	1
15X1	成本合計	3,872,947	25	3,837,049	29
15X8	重估增值	456,671	3	457,851	3
15XY	成本及重估增值合計	4,329,618	28	4,294,900	32
15X9	減：累計折舊	3,305,021	21	3,206,666	24
		1,024,597	7	1,088,234	8
1670	未完工程及預付設備款	23,945	-	40,093	1
15XX	固定資產淨額	1,048,542	7	1,128,327	9
17XX	遞延退休金成本（附註二及十七）	32,554	-	65,108	-
	其他資產				
1820	存出保證金	15,164	-	13,001	-
1830	遞延費用（附註二）	4,636	-	1,557	-
1860	遞延所得稅資產－非流動（附註二及十九）	93,339	1	173,879	1
1887	受限制資產－非流動（附註二十四）	451,000	3	572,500	4
1888	非營業用資產（附註二及十四）	92,475	-	97,315	1
18XX	其他資產合計	656,614	4	858,252	6
1XXX	資 產 總 計	\$ 15,843,922	100	\$ 13,208,050	100



代 碼	負 債 及 股 東 權 益	九十八年十二月三十一日		九十七年十二月三十一日	
		金 額	%	金 額	%
	流動負債(附註二)				
2140	應付帳款	\$ 537,516	3	\$ 251,609	2
2150	應付帳款－關係人(附註二十三)	6,442	-	22,606	-
2160	應付所得稅(附註二及十九)	115,500	1	179,818	1
2170	應付費用(附註十六)	289,970	2	171,720	1
2190	其他應付款－關係人(附註二十三)	248,522	2	209,292	2
2216	應付股利	10,811	-	10,572	-
2261	預收貨款	39,396	-	15,712	-
2271	一年內到期長期負債(附註十五及二十四)	1,000,000	6	650,000	5
2298	其他流動負債	2,573	-	2,042	-
21XX	流動負債合計	<u>2,250,730</u>	<u>14</u>	<u>1,513,371</u>	<u>11</u>
	長期負債(附註十五及二十四)				
2420	中長期借款	-	-	1,000,000	8
2510	土地增值稅準備(附註十三)	43,580	-	43,580	-
	其他負債				
2810	應計退休金負債(附註二及十七)	725,606	5	732,287	6
2820	存入保證金	4,594	-	3,644	-
2881	遞延貸項－聯屬公司間利益(附註二及二十三)	18,019	-	17,357	-
2888	採權益法之長期股權投資貸項(附註二及十二)	14,425	-	917	-
28XX	其他負債合計	<u>762,644</u>	<u>5</u>	<u>754,205</u>	<u>6</u>
2XXX	負債合計	<u>3,056,954</u>	<u>19</u>	<u>3,311,156</u>	<u>25</u>
	股東權益(附註二、六、十二、十三、十七、十八及十九)				
31XX	普通股股本－每股面額10元，額定及發行一九八八年及九十七年均為771,403仟股	<u>7,714,032</u>	<u>49</u>	<u>7,714,032</u>	<u>58</u>
	資本公積				
3220	庫藏股票交易	56,457	-	56,457	1
3260	長期投資	136,022	1	133,081	1
3280	其 他	11,717	-	11,718	-
32XX	資本公積合計	<u>204,196</u>	<u>1</u>	<u>201,256</u>	<u>2</u>
	保留盈餘				
3310	法定盈餘公積	1,479,072	9	1,475,366	11
3350	未分配盈餘	2,504,053	16	489,151	4
33XX	保留盈餘合計	<u>3,983,125</u>	<u>25</u>	<u>1,964,517</u>	<u>15</u>
	股東權益其他項目				
3420	累積換算調整數	191,020	1	227,613	2
3430	未認列為退休金成本之淨損失	(157,837)	(1)	(128,876)	(1)
3450	金融商品未實現利益(損失)	688,043	5	(246,930)	(2)
3460	未實現重估增值	299,224	2	300,627	2
3480	庫藏股票－一九八八年及九十七年均為46,324仟股	(134,835)	(1)	(135,345)	(1)
34XX	股東權益其他項目合計	<u>885,615</u>	<u>6</u>	<u>17,089</u>	<u>-</u>
3XXX	股東權益合計	<u>12,786,968</u>	<u>81</u>	<u>9,896,894</u>	<u>75</u>
	負債及股東權益總計	<u>\$ 15,843,922</u>	<u>100</u>	<u>\$ 13,208,050</u>	<u>100</u>

後附之附註係本財務報表之一部分。

董事長：吳亦圭



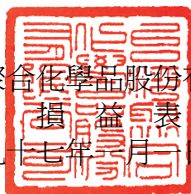
經理人：張繼中



會計主管：甘霖



台灣聚奇化學股份有限公司



民國九十八年及九十七年一月一日至十二月三十一日

單位：新台幣仟元，惟
每股盈餘為元

代碼	九十八年度		九十七年度	
	金額	%	金額	%
4110	\$ 10,498,736	100	\$ 12,039,512	100
4170	(765)	-	(651)	-
4190	(24,177)	-	(36,709)	-
4000	10,473,794	100	12,002,152	100
5000	8,347,862	80	10,610,527	88
5910	2,125,932	20	1,391,625	12
5920	(1,551)	-	(2,546)	-
	2,124,381	20	1,389,079	12
	營業費用（附註十七、二十及二十三）			
6100	294,143	3	264,194	2
6200	172,495	2	155,347	1
6300	54,514	-	46,942	1
6000	521,152	5	466,483	4
6900	1,603,229	15	922,596	8
	營業外收入及利益			
7110	27,300	-	80,115	1
7121	432,189	4	-	-
7122	49,149	-	132,892	1
7130	59,380	1	1,337	-
7140	19,608	-	33,090	-
7160	5,874	-	1,504	-
7210	12,357	-	19,038	-
7310	174,725	2	-	-

(接次頁)



(承前頁)

代碼		九 十 八 年 度		九 十 七 年 度	
		金 額	%	金 額	%
7480	其他(附註二十三)	<u>52,491</u>	<u>1</u>	<u>53,700</u>	<u>-</u>
7100	營業外收入及利益合計	<u>833,073</u>	<u>8</u>	<u>321,676</u>	<u>2</u>
	營業外費用及損失				
7510	利息支出—減資本化金額後之淨額(附註二及十三)	34,470	1	46,127	1
7521	採權益法認列之投資損失—淨額(附註二及十二)	-	-	757,829	6
7530	處分固定及閒置資產損失(附註二及十三)	189	-	599	-
7580	財務費用	4,063	-	7,620	-
7620	閒置資產費用(附註二及十四)	2,157	-	2,033	-
7630	減損損失(附註二、十及十四)	-	-	19,238	-
7640	金融資產評價損失—淨額(附註二及五)	-	-	213,011	2
7650	金融負債評價損失—淨額(附註二及五)	820	-	13,019	-
7880	其他(附註二十三)	<u>24,475</u>	<u>-</u>	<u>38,725</u>	<u>-</u>
7500	營業外費用及損失合計	<u>66,174</u>	<u>1</u>	<u>1,098,201</u>	<u>9</u>
7900	稅前利益	2,370,128	22	146,071	1
8110	所得稅費用(附註二及十九)	(<u>352,268</u>)	(<u>3</u>)	(<u>72,338</u>)	<u>-</u>
9600	淨 利	<u>\$ 2,017,860</u>	<u>19</u>	<u>\$ 73,733</u>	<u>1</u>

代碼		稅 前 稅 後		稅 前 稅 後	
		稅 前	稅 後	稅 前	稅 後
	每股盈餘(附註二十一)				
9750	基本每股盈餘	<u>\$ 3.27</u>	<u>\$ 2.78</u>	<u>\$ 0.20</u>	<u>\$ 0.10</u>
9850	稀釋每股盈餘	<u>\$ 3.27</u>	<u>\$ 2.78</u>	<u>\$ 0.20</u>	<u>\$ 0.10</u>

假設子公司買賣及持有母公司股票不視為庫藏股票而作為投資時之擬制資料(稅後金額)
(附註二十一)

	九 十 八 年 度	九 十 七 年 度
淨 利	<u>\$ 2,017,860</u>	<u>\$ 96,949</u>
每股盈餘		
基本每股盈餘	<u>\$ 2.62</u>	<u>\$ 0.13</u>
稀釋每股盈餘	<u>\$ 2.62</u>	<u>\$ 0.13</u>

後附之附註係本財務報表之一部分。

董事長：吳亦圭



經理人：張繼中



會計主管：甘霖




 台灣聚合化學品股份有限公司
 股東權益變動表
 民國九十八年及九十七年一月一日至十二月三十一日

	額定及發行股本—每股面額 10 元		資本公積 (附註二、十二及十八)		
	股 數	金 額	庫藏股票交易	長 期 投 資	其 他
九十七年一月一日餘額	771,403,164	\$ 7,714,032	\$ 33,241	\$ 51,563	\$ 11,726
九十六年度盈餘分配					
提列法定盈餘公積	-	-	-	-	-
現金股利—每股 1.5 元	-	-	-	-	-
董監事酬勞	-	-	-	-	-
員工紅利—現金	-	-	-	-	-
分配後餘額	771,403,164	7,714,032	33,241	51,563	11,726
本公司發放予子公司之現金股利列為資本公積	-	-	23,216	-	-
支付以前年度未領現金股利	-	-	-	-	(8)
採權益法之長期股權投資股權淨值變動之調整	-	-	-	81,518	-
備供出售金融資產未實現損益之變動	-	-	-	-	-
未認列為退休金成本之淨損失之變動	-	-	-	-	-
子公司持有本公司股票持股比例變動調整	-	-	-	-	-
累積換算調整數之變動	-	-	-	-	-
九十七年度淨利	-	-	-	-	-
九十七年十二月三十一日餘額	771,403,164	7,714,032	56,457	133,081	11,718
九十七年度盈餘分配					
提列法定盈餘公積	-	-	-	-	-
分配後餘額	771,403,164	7,714,032	56,457	133,081	11,718
支付以前年度未領現金股利	-	-	-	-	(1)
採權益法之長期股權投資股權淨值變動之調整	-	-	-	2,941	-
備供出售金融資產未實現損益之變動	-	-	-	-	-
累積換算調整數之變動	-	-	-	-	-
未認列為退休金成本之淨損失之變動	-	-	-	-	-
子公司持有本公司股票持股比例變動調整	-	-	-	-	-
處分固定資產沖轉未實現重估增值	-	-	-	-	-
九十八年度淨利	-	-	-	-	-
九十八年十二月三十一日餘額	<u>771,403,164</u>	<u>\$ 7,714,032</u>	<u>\$ 56,457</u>	<u>\$ 136,022</u>	<u>\$ 11,717</u>



單位：新台幣仟元，惟每股面額及股利為元

保留盈餘 (附註十八)		股東權益		其他		項目		股東權益合計
法定盈餘公積	未分配盈餘	累積換算調整數 (附註二及十九)	未認列為退休成本之淨損失 (附註二及十七)	金融商品未實現損益 (附註二及六)	未實現重估增值 (附註二及十三)	庫藏股票 (附註二及十八)		
\$ 1,330,578	\$ 1,759,478	\$ 150,702	(\$ 97,259)	\$ 1,337,620	\$ 346,791	(\$ 135,772)		\$ 12,502,700
144,788	(144,788)	-	-	-	-	-	-	-
-	(1,157,104)	-	-	-	-	-	-	(1,157,104)
-	(4,000)	-	-	-	-	-	-	(4,000)
-	(1,500)	-	-	-	-	-	-	(1,500)
1,475,366	452,086	150,702	(97,259)	1,337,620	346,791	(135,772)		11,340,096
-	-	-	-	-	-	-	-	23,216
-	-	-	-	-	-	-	-	(8)
-	(36,668)	-	(14,472)	(844,263)	(46,164)	-	-	(860,049)
-	-	-	-	(740,287)	-	-	-	(740,287)
-	-	-	(17,145)	-	-	-	-	(17,145)
-	-	-	-	-	-	-	427	427
-	-	76,911	-	-	-	-	-	76,911
-	73,733	-	-	-	-	-	-	73,733
1,475,366	489,151	227,613	(128,876)	(246,930)	300,627	(135,345)		9,896,894
3,706	(3,706)	-	-	-	-	-	-	-
1,479,072	485,445	227,613	(128,876)	(246,930)	300,627	(135,345)		9,896,894
-	-	-	-	-	-	-	-	(1)
-	748	-	(41,985)	426,942	(292)	-	-	388,354
-	-	-	-	508,031	-	-	-	508,031
-	-	(36,593)	-	-	-	-	-	(36,593)
-	-	-	13,024	-	-	-	-	13,024
-	-	-	-	-	-	510	-	510
-	-	-	-	-	(1,111)	-	-	(1,111)
-	2,017,860	-	-	-	-	-	-	2,017,860
<u>\$ 1,479,072</u>	<u>\$ 2,504,053</u>	<u>\$ 191,020</u>	<u>(\$ 157,837)</u>	<u>\$ 688,043</u>	<u>\$ 299,224</u>	<u>(\$ 134,835)</u>		<u>\$ 12,786,968</u>

後附之附註係本財務報表之一部分。

董事長：吳亦圭



經理人：張繼中



會計主管：甘霖



台灣聚合化學品股份有限公司

現金流量表

民國九十八年及九十七年一月一日至十二月三十一日

單位：新台幣仟元

	九十八年度	九十七年度
營業活動之現金流量：		
淨 利	\$2,017,860	\$ 73,733
調整項目：		
提列（迴轉）備抵呆帳	(7,000)	1,000
折 舊	113,666	115,160
攤 銷	2,523	1,868
聯屬公司間未實現損益	1,551	2,546
持有至到期日金融資產折價攤銷	(140)	(458)
處分投資利益—淨額	(19,608)	(33,090)
存貨跌價及呆滯損失（回升利益）	(66,455)	65,000
金融商品未實現評價損失（利益）—淨額	(169,833)	224,317
採權益法認列之投資損失（利益）—淨額	(432,189)	757,829
收到採權益法之長期股權投資之現金股利	-	3,889
減損損失	-	19,238
處分固定及閒置資產利益—淨額	(59,191)	(738)
應計退休金負債	38,897	38,738
遞延所得稅	105,223	(176,715)
營業資產及負債之淨變動：		
交易目的金融資產	(50,591)	162
應收票據及帳款	(238,066)	442,129
應收票據及帳款—關係人	(54,609)	39,143
其他應收款	27,604	(41,319)
其他應收款—關係人	2,909	187,636
存 貨	37,571	426,165
預付費用及其他流動資產	290	(52,902)
交易目的金融負債	-	(76)
應付帳款	285,907	(737,519)
應付帳款—關係人	(16,164)	(50,286)
應付所得稅	(64,318)	76,581
應付費用	118,250	(58,675)
其他應付款—關係人	39,230	(7,854)
預收貨款	23,684	(48,235)
其他流動負債	531	32
營業活動之淨現金流入	<u>1,637,532</u>	<u>1,267,299</u>

(接次頁)



(承前頁)

	九十八年度	九十七年度
投資活動之現金流量：		
指定公平價值變動列入損益之金融資產增加	(361,002)	(254,738)
處分備供出售金融資產價款	36,123	-
以成本衡量之金融資產減資退還股款	17,154	-
增加採權益法之長期股權投資	(16,250)	(300,949)
增加持有至到期日金融資產	(599,171)	-
持有至到期日金融資產到期	-	30,000
處分無活絡市場之債券投資價款	50,000	-
受限制資產減少(增加)	148,100	(97,500)
購置固定資產及出租資產	(35,429)	(101,188)
處分固定及閒置資產價款	62,249	448
存出保證金減少(增加)	(2,163)	174
遞延費用增加	(5,602)	(286)
投資活動之淨現金流出	(705,991)	(724,039)
融資活動之現金流量：		
償還應付公司債	(650,000)	(390,000)
發放現金股利	-	(1,155,797)
發放員工紅利及董監事酬勞	-	(5,500)
存入保證金增加(減少)	950	(690)
應付股利增加	238	-
融資活動之淨現金流出	(648,812)	(1,551,987)
本年度現金及約當現金增加(減少)數	282,729	(1,008,727)
年初現金及約當現金餘額	1,724,994	2,733,721
年底現金及約當現金餘額	\$2,007,723	\$1,724,994
現金流量資訊之補充揭露：		
本年支付利息(不含資本化金額)	\$ 40,659	\$ 49,649
本年支付所得稅	\$ 311,363	\$ 172,472
不影響現金流量之投資及融資活動：		
發放予子公司之現金股利列為資本公積	\$ -	\$ 23,216
一年內到期長期負債	\$1,000,000	\$ 650,000

後附之附註係本財務報表之一部分。

董事長：吳亦圭



經理人：張繼中



會計主管：甘霖



台灣聚合化學品股份有限公司
財務報表附註
民國九十八及九十七年度
(除另予註明外，金額均以新台幣仟元為單位)

一、公司沿革及營業

本公司設立於五十四年五月，主要從事於聚乙烯塑膠粒之生產及銷售。

本公司股票自六十一年五月起在台灣證券交易所上市買賣。

本公司於九十八年及九十七年底之員工人數分別為 402 人及 418 人。

二、重要會計政策之彙總說明

本財務報表係依照證券發行人財務報告編製準則、商業會計法、商業會計處理準則及一般公認會計原則編製。依照前述準則、法令及原則編製財務報表時，本公司對於備抵呆帳、備抵存貨跌價損失、固定資產折舊、閒置及出租資產費用、退休金、資產減損損失以及員工分紅及董監酬勞費用等之提列，必須使用合理之估計金額，因估計涉及判斷，實際結果可能有所差異。

重要會計政策彙總說明如下：

資產與負債區分流動與非流動之標準

流動資產包括現金及約當現金，以及主要為交易目的而持有之資產或預期於資產負債表日後一年內變現之資產；固定資產、無形資產及其他不屬於流動資產之資產為非流動資產。流動負債包括主要為交易目的而發生之負債，以及須於資產負債表日後一年內清償之負債，負債不屬於流動負債者為非流動負債。

約當現金

約當現金係自投資日起三個月內到期或清償之短期票券，其帳面價值近似公平價值。

公平價值變動列入損益之金融商品

公平價值變動列入損益之金融商品包括交易目的之金融資產或金融負債，以及於原始認列時，指定以公平價值衡量且公平價值變動認列為損益之金融資產或金融負債。本公司成為金融商品合約之一方時，認列金融資產或金融負債；對於合約權利喪失控制時，除列金融資產；於合約規定之義務解除、取消或到期而使金融負債消滅時，除列金融負債。

原始認列時，係以公平價值加計交易成本衡量，續後評價時，以公平價值衡量且公平價值變動認列為當期損益。投資後所收到之現金股利（含投資年度收到者）列為當期收益。金融商品除列時，出售所得價款或支付金額與帳面價值之差額，計入當期損益。依慣例交易購買或出售金融資產時，採用交易日會計處理。

衍生性商品未能符合避險會計者，係分類為交易目的之金融資產或金融負債。公平價值為正值時，列為金融資產；公平價值為負值時，列為金融負債。



公平價值之基礎：上市（櫃）證券係資產負債表日之收盤價，開放型基金受益憑證係資產負債表日之淨資產價值；債券係財團法人中華民國證券櫃檯買賣中心資產負債表日之參考價；無活絡市場之金融商品，以評價方法估計公平價值。

指定公平價值變動列入損益之金融商品，係為靈活運用資金及調節外幣債務部位，依據本公司風險與投資管理策略並考量利率、匯率及價格之波動等因素，而將短期資金投資於基金受益憑證、受益證券及上市（櫃）股票等金融商品。為評估各投資組合之績效並提供更攸關之資訊，而將各項金融商品於原始認列時指定公平價值變動列入損益。

備供出售金融資產

備供出售金融資產於原始認列時，以公平價值衡量，並加計取得或發行之交易成本；後續評價以公平價值衡量，且其價值變動列為股東權益調整項目，累積之利益或損失於金融資產除列時，列入當期損益。依交易慣例購買或出售金融資產時，採用交易日會計處理。

備供出售金融資產之認列或除列時點，以及公平價值之基礎，均與公平價值變動列入損益之金融商品相同。

現金股利於除息日認列收益，但依據投資前淨利宣告之部分，係自投資成本減除。股票股利不列為投資收益，僅註記股數增加，並按增加後之總股數重新計算每股成本。債務商品原始認列金額與到期金額間之差額，採用利息法攤銷之利息，認列為當期損益。

若有減損之客觀證據，則認列減損損失。若後續期間減損金額減少，備供出售權益商品之減損減少金額認列為股東權益調整項目；備供出售債務商品之減損減少金額若明顯與認列減損後發生之事件有關，則予以迴轉並認列為當期損益。

收入認列、應收帳款及備抵呆帳

收入原則上係於貨物所有權及顯著風險承擔責任移轉予客戶時認列，因其獲利過程大部分已完成，且已實現或可實現。收入若未符合上述認列條件時，則俟條件符合時方認列為收入。

銷貨收入係按本公司與買方所協議交易對價之公平價值衡量；惟銷貨收入之對價為一年期以內之應收款，其公平價值與到期值差異不大且交易量頻繁，則不按設算利率計算公平價值。

備抵呆帳係按應收款項及其他應收款之帳齡及收回可能性評估提列。惟其中特定帳款經評估無法收回者全數提列備抵呆帳，其餘應收款除應收關係人款項外，按百分之二提列備抵呆帳。

存 貨

存貨包括原料、物料、製成品及在製品。九十八年一月一日前，存貨係以成本與市價孰低計價，比較成本與市價時係以全體項目為基礎，又原料及物料係以重置成本為市價，而製成品及在製品則以淨變現價值為市價。如附註三所述，九十八年一月一日起，存貨係以成本與淨變現價值孰低計價，比較成本與淨變現價

值時係以個別項目為基礎。淨變現價值係指在正常情況下之估計售價減除至完工尚需投入之成本及銷售費用後之餘額。存貨成本之計算採用加權平均法。存貨平時按標準成本計價，結帳日再予調整使其接近按加權平均法計算之成本。

持有至到期日金融資產

持有至到期日金融資產係以利息法（差異不大時，以直線法）之攤銷後成本衡量。原始認列時，以公平價值衡量並加計取得之交易成本，於除列、價值減損或攤銷時認列損益。依交易慣例購買或出售金融資產時，採用交易日會計處理。

若有減損之客觀證據，則認列減損損失。若續後期間減損金額減少，且明顯與認列減損後發生之事件有關，則予以迴轉並認列為當期損益，該迴轉不使帳面金額大於未認列減損情況下之攤銷後成本。

以成本衡量之金融資產

無法可靠衡量公平價值之權益商品投資，係投資於未上市（櫃）股票，以原始認列之成本衡量。股利之會計處理，與備供出售金融資產相同。若有減損之客觀證據，則認列減損損失，此減損金額不予迴轉。

無活絡市場之債券投資

無活絡市場之公開報價，且具固定或可決定收取金額之債券投資，以攤銷後成本衡量，其會計處理與持有至到期日金融資產相同，惟處分時點不受限制。

採權益法之長期股權投資

本公司對被投資公司持有表決權股份達百分之二十以上或具有重大影響力者，係採權益法評價。被投資公司發生純益或純損時，同期認列投資損益。認列被投資公司之虧損原則上以使對該被投資公司之長期股權投資及墊款（包括應收帳款及其他往來款項）之帳面餘額降至零為限。但若本公司意圖繼續支持被投資公司或預期被投資公司短期內會獲利而不願放棄該被投資公司，則按持股比例繼續認列投資損失，因而致對該被投資公司之長期股權投資及墊款帳面價值發生貸方餘額時，則列於其他負債項下。

取得股權或首次採用權益法時，投資成本與所取得股權淨值間之差額，先分析其產生之原因，除屬永久性資產者外，則依其性質分年攤銷。惟自九十五年一月一日起，就新增採權益法之長期股權投資，依新修訂財務會計準則公報之規定，改為先將投資成本予以分析處理，投資成本超過可辨認淨資產公平價值部分列為商譽，商譽不予攤銷。若可辨認淨資產公平價值超過投資成本，則其差額就各非流動資產（非採權益法評價之金融資產、待處分資產、遞延所得稅資產及預付退休金或其他退休給付除外）公平價值等比例減少之，仍有差額時列為非常損益。自九十五年一月一日起，其以前取得之採權益法長期股權投資，尚未攤銷之餘額屬投資成本超過所取得股權淨值者，比照商譽處理，不再攤銷；原投資成本與股權淨值間之差額屬遞延貸項部分，依剩餘攤銷年限繼續攤銷。

本公司對於已達控制能力之被投資公司（子公司），若因認列其虧損致使對該子公司之長期股權投資及墊款帳面餘額為負數時，除子公司之其他股東有義務



並能夠提出額外資金承擔其損失者外，本公司全額吸收超過該子公司股東原有權益之損失金額，若該子公司日後獲利，則該利益先歸屬至本公司，直至原多承擔之損失完全回復為止。

被投資公司發行新股時，若未按持股比例認購，致持股比例發生變動，並因而使投資之股權淨值發生增減時，其增減數分別調整「資本公積」及「長期投資」。前項調整如應借記「資本公積」，而長期投資所產生之資本公積餘額不足時，其差額則借記「保留盈餘」。

長期股權投資採權益法評價者，以投資成本加（或減）按股權比例認列被投資公司之純益（或純損）及資本公積計算，收取之現金股利作為長期股權投資之減項。

於資產負債表日評估是否有減損跡象，若有客觀證據顯示業已減損，就其減損部分認列損失；對僅具重大影響力而未具控制能力之長期股權投資，係以其個別投資帳面價值為基礎，予以評估。對具控制能力之長期股權投資，係以合併報表整體考量現金產生單位予以評估。

本公司與採權益法評價被投資公司順流交易所產生之損益，按持股比例予以銷除，惟如本公司對該被投資公司有控制能力，則予全部銷除。本公司與採權益法評價被投資公司逆流交易所產生之損益，按持股比例予以銷除。

本公司將首次編入合併財務報表之子公司所持有本公司股票視同庫藏股票處理，自長期股權投資重分類為庫藏股票，並以九十四年初子公司帳列轉投資母公司（長期股權投資）之帳面價值為入帳基礎；母公司發放予子公司之股利於帳上係沖銷投資收益，並調整「資本公積－庫藏股票交易」。

本公司對被投資公司直接或間接具有控制能力，則該被投資公司財務報表予以編入合併報表。

固定資產、出租資產及閒置資產

固定資產及出租資產係按成本（或成本加重估增值）減累計折舊計價。閒置之固定資產按淨公平價值或帳面價值較低者轉列其他資產。固定資產購建期間為該項資產所支出款項而負擔之利息，予以資本化列為固定資產之成本。重大更新及改良作為資本支出；修理及維護支出則作為當期費用。

倘固定資產、出租資產及閒置資產以其相關可回收金額衡量帳面價值有重大減損時，就其減損部分認列損失。嗣後若該資產可回收金額增加時，將減損損失之迴轉認列為利益，惟該項資產於減損損失迴轉後之帳面價值，不得超過該項資產在未認列減損損失之情況下，減除應提列折舊後之帳面價值。已依法令規定辦理重估價者，則其減損先減少股東權益項下之未實現重估增值，不足數再認列損失；迴轉時，就原認列為損失之範圍內先認列利益，餘額再轉回未實現重估增值。

固定資產、出租資產及閒置資產之折舊係依照下列估計耐用年數按直線法計提：

土地改良物	8—30年
廠房建築及設備	3—55年
機器及設備	3—8年
交通及運輸設備	3—5年
修護零件	5年
其他設備	3—15年

凡屆滿耐用年數之固定資產，仍繼續使用者，按其殘值依預定耐用年數，繼續提列折舊。資產重估增值部分之折舊，係以直線法按重估時該項資產之剩餘耐用年限計提。

固定資產、出租資產及閒置資產報廢或出售時，其相關成本（含重估增值）、累計折舊及未實現重估增值均自帳上減除。處分固定資產、出租資產及閒置資產之利益或損失，依其性質列為當期之營業外利益或損失。

遞延費用

遞延費用依直線法分二至五年攤銷。

退休金

屬確定給付退休辦法之退休金係按精算結果認列；屬確定提撥退休辦法之退休金，係於員工提供服務之期間，將應提撥之退休金數額認列為當期費用。

所得稅

所得稅係作跨期間之分攤，可減除暫時性差異及未使用投資抵減之所得稅影響數認列為遞延所得稅資產，並評估其可實現性，認列備抵評價金額；應課稅暫時性差異之所得稅影響數則認列為遞延所得稅負債。遞延所得稅資產或負債依其相關資產或負債之分類劃分為流動或非流動項目，無相關之資產或負債者，依預期回轉期間劃分為流動或非流動項目。

購置機器設備、研究發展及人才培訓等支出所產生之所得稅抵減，採用當期認列法處理。

以前年度應付所得稅之調整，列入當年度所得稅。

依所得稅法規定計算之未分配盈餘加徵百分之十所得稅列為股東會決議年度之所得稅費用。

外幣交易及外幣財務報表之換算

非衍生性商品之外幣交易所產生之各項外幣資產、負債、收入或費用，按交易日之即期匯率折算新台幣金額入帳。外幣資產及負債實際收付結清時所產生之兌換差額，作為當期損益。

資產負債表日之外幣貨幣性資產或負債，按該日即期匯率予以調整，兌換差額列為當期損益。

資產負債表日之外幣非貨幣性資產或負債（例如權益商品），以成本衡量者，按交易日之歷史匯率衡量。



外幣長期股權投資按權益法計價者，以被投資公司之外幣財務報表換算後所得之股東權益做為依據，兌換差額列入累積換算調整數，作為股東權益之調整項目。

前述即期匯率係以主要往來銀行之中價為評價基礎。

科目重分類

九十七年度財務報表若干科目已重分類，俾配合九十八年度財務報表之表達。

三、會計變動之理由及其影響

(一)存貨之會計處理準則

本公司自九十八年一月一日起採用新修訂之財務會計準則公報第十號「存貨之會計處理準則」。主要之修訂包括(一)存貨以成本與淨變現價值孰低者衡量，且除同類別存貨外應逐項比較之；(二)未分攤固定製造費用於發生當期認列為銷貨成本；及(三)異常製造成本及存貨跌價損失（或回升利益）應分類為銷貨成本。此項會計變動，使九十八年度稅前淨利減少 862 仟元，稅後淨利減少 646 仟元，稅後基本每股盈餘減少 0.001 元。本公司亦重分類九十七年度存貨跌價損失 65,000 仟元至銷貨成本。

(二)金融商品之會計處理準則

本公司於九十七年七月一日採用財務會計準則公報第三十四號「金融商品之會計處理準則」新修訂條文，該公報主要修訂有關公平價值變動列入損益中以交易為目的之金融資產重分類之規定。此項會計變動，對本公司九十七年度之財務報表並無重大影響。

(三)員工分紅及董監酬勞會計處理

本公司自九十七年一月一日起，採用財團法人中華民國會計研究發展基金會於九十六年三月發布（九六）基秘字第○五二號函，員工分紅及董監酬勞應視為費用，而非盈餘之分配。此項會計變動，對本公司九十七年度之財務報表並無重大影響。

四、現金及約當現金

	九 十 八 年 十二月三十一日	九 十 七 年 十二月三十一日
庫存現金及週轉金	\$ 540	\$ 540
銀行支票存款	32,955	15,616
銀行活期存款	38,217	15,662
銀行定期存款－九十八年年利率 0.10%-3.13%，九十七年年利率 1.005%-2.62%	1,236,560	1,158,858
約當現金－短期票券，九十八年年利率 0.25%-0.325%，九十九年一月至三月間到期；九十七年年利率 0.80%-1.425%，九十八年一月至三月間到期	<u>699,451</u>	<u>534,318</u>
	<u>\$ 2,007,723</u>	<u>\$ 1,724,994</u>

五、公平價值變動列入損益之金融商品

	九 十 八 年 十二月三十一日	九 十 七 年 十二月三十一日
指定以公平價值變動列入損益之金融資產－流動	\$ 1,820,447	\$ 1,352,364
交易目的之金融資產－流動	<u>50,591</u>	<u>-</u>
	<u>\$ 1,871,038</u>	<u>\$ 1,352,364</u>
指定以公平價值變動列入損益之金融資產－非流動	<u>\$ 70,044</u>	<u>\$ -</u>

本公司指定以公平價值變動列入損益之金融商品相關資訊如下：

	九 十 八 年 十二月三十一日	九 十 七 年 十二月三十一日
<u>指定以公平價值變動列入損益之金融資產</u>		
流 動		
國內上市（櫃）股票	\$ 205,788	\$ 318,292
基金受益憑證及受益證券	1,638,560	1,175,209
指數股票型基金	-	7,553
信用連結組合式定期存款	<u>-</u>	<u>45,000</u>
	1,844,348	1,546,054
評價調整	<u>(23,901)</u>	<u>(193,690)</u>
	<u>1,820,447</u>	<u>1,352,364</u>

（接次頁）



(承前頁)

	九 十 八 年 十二月三十一日	九 十 七 年 十二月三十一日
非 流 動		
信用連結組合式定期存款	\$ 70,000	\$ -
評價調整	<u>44</u>	<u>-</u>
	<u>70,044</u>	<u>-</u>
	<u>\$ 1,890,491</u>	<u>\$ 1,352,364</u>

本公司截至九十八及九十七年底止尚未到期之信用連結組合式定期存款之合約明細如下：

九十八年底

信用連結標的	名目本金	期 間	年收益率	公平價值
聯強國際股份有限公司第一次無擔保可轉換公司債	\$ 20,000	98.08.20-100.06.24	3.00%	\$ 20,011
鴻海精密工業股份有限公司第一次無擔保可轉換公司債	50,000	98.10.28-100.11.10	1.95%	50,033
	<u>\$ 70,000</u>			<u>\$ 70,044</u>

九十七年底

信用連結標的	名目本金	期 間	年收益率	公平價值
華碩電腦股份有限公司第一次無擔保可轉換公司債	\$ 15,000	96.07.24-98.11.07	2.90%	\$ 15,012
華碩電腦／聯強國際股份有限公司第一次無擔保可轉換公司債及友達光電第三次無擔保可轉換公司債	30,000	97.08.13-98.11.07	九十天期 之商業 本票利 率加計 1.80%	29,915
	<u>\$ 45,000</u>			<u>\$ 44,927</u>

於九十八及九十七年度，指定以公平價值變動列入損益之金融資產產生之淨損益分別為利益 193,378 仟元及損失 162,887 仟元。

本公司分類為交易目的之金融商品相關資訊如下：(九十七年底：無)

九 十 八 年
十二月三十一日

交易目的之金融資產
股價連結保本型商品
遠期外匯合約

\$ 50,000
591
\$ 50,591

本公司九十八及九十七年度從事遠期外匯及外匯選擇權衍生性金融商品交易之目的，主要係為規避外幣債權債務因匯率波動所產生之風險，惟本公司對避險有效性之評估未能完全符合避險會計之所有條件，故將遠期外匯相關交易列為以交易為目的之金融資產或金融負債。

本公司於九十八及九十七年底皆無未到期之外匯選擇權合約。

本公司於九十八年底尚未到期之遠期外匯合約如下：(九十七年底：無)

		幣	別	到	期	期	間	合	約	金	額	(仟	元)
九十八年底															
賣出遠期外匯		美元	兌	新	台	幣	99.01.05-99.01.11	USD2,000/NTD	64,670						

本公司為提升資金運用效率，於九十八年間購入三個月期股價連結保本型商品，截至九十八年底止，尚未到期之股價連結保本型商品為 50,000 仟元。該商品之固定收益率為 0.5%，到期結算時，係以中華電信股份有限公司之收盤價格為參考標的計算紅利配息金額，惟本金可全數收回。

本公司於九十八及九十七年度，交易目的之金融資產產生之淨利益分別為 5,005 仟元及 11,306 仟元；交易目的之金融負債產生之淨損失分別為 820 仟元及 13,019 仟元。

六、備供出售金融資產

		九 十 八 年	九 十 七 年
		十二月三十一日	十二月三十一日
流 動			
上櫃股票			
	世界先進積體電路股份		
	有限公司	\$ 115,316	\$ 115,316

(接次頁)



(承前頁)

	九 十 八 年 十二月三十一日	九 十 七 年 十二月三十一日
華晶科技股份有限公司	\$ 1,039	\$ -
債券投資		
華晶科技股份有限公司	<u>-</u>	<u>25,000</u>
	116,355	140,316
評價調整	(<u>13,266</u>)	(<u>68,579</u>)
	<u>103,089</u>	<u>71,737</u>
非 流 動		
上市(櫃)股票		
世界先進積體電路股份 有限公司	294,460	294,460
友達光電股份有限公司	443,682	443,682
中鼎工程股份有限公司	<u>244,605</u>	<u>244,605</u>
	982,747	982,747
評價調整	<u>196,908</u>	(<u>255,810</u>)
	<u>1,179,655</u>	<u>726,937</u>
	<u>\$ 1,282,744</u>	<u>\$ 798,674</u>

本公司部分備供出售金融資產－非流動於九十七年底業已質押作為應付公司債之擔保品，請參閱附註十五及二十四。

七、持有至到期日金融資產－流動（九十七年底：無）

	九 十 八 年 十二月三十一日
短期票券	\$549,407
金融債券	<u>49,904</u>
	<u>\$599,311</u>

本公司於九十八年六月二十九日以 49,764 仟元購入台北富邦銀行主順位金融債券面額 50,000 仟元，票面利率為 0%，有效利率為 0.55%，將於九十九年五月九日到期，一次還本。另以 549,407 仟元向萬通票券金融公司及國際票券金融公司購入短期票券，年利率 0.315%-0.325%，到期日為九十九年一月二十五日至九十九年四月二十九日。

八、應收票據及應收帳款

	九 十 八 年 十二月三十一日	九 十 七 年 十二月三十一日
應收票據	<u>\$ 87,336</u>	<u>\$ 46,610</u>
應收帳款	\$470,350	\$273,010
備抵呆帳	(<u>13,304</u>)	(<u>20,304</u>)
	<u>\$457,046</u>	<u>\$252,706</u>

本公司九十八及九十七年度應收帳款－備抵呆帳變動情形如下：

	九 十 八 年 度	九 十 七 年 度
年初餘額	\$ 20,304	\$ 21,300
本年度提列（迴轉）	(7,000)	1,000
減：本年度實際沖銷	-	(<u>1,996</u>)
年底餘額	<u>\$ 13,304</u>	<u>\$ 20,304</u>

九、存 貨

	九 十 八 年 十二月三十一日	九 十 七 年 十二月三十一日
製 成 品	\$770,950	\$794,829
在 製 品	66,929	45,108
原 料	82,312	34,321
物 料	<u>61,640</u>	<u>78,689</u>
	<u>\$981,831</u>	<u>\$952,947</u>

九十八及九十七年底之備抵存貨跌價損失分別為 3,545 仟元及 70,000 仟元。

九十八及九十七年度與存貨相關銷貨成本分別為 8,347,862 仟元及 10,610,527 仟元。九十八年度之銷貨成本包括存貨淨變現價值回升利益 66,455 仟元，存貨淨變現價值回升係因存貨於市場之銷售價格上揚所致。九十七年度之銷貨成本包括存貨跌價損失 65,000 仟元。

十、以成本衡量之金融資產－非流動

	九 十 八 年 十二月三十一日	九 十 七 年 十二月三十一日
國內非上市（櫃）普通股		
漢通創業投資股份有限公司	\$247,005	\$247,005
信東生技股份有限公司	7,812	7,812
慧聚開發投資股份有限公司 （慧聚開發）	-	17,000
國外非上市（櫃）普通股		
Teratech Corp.	18,286	18,286
菲律賓 H&Q 創業投資股份 有限公司	2,710	2,710
	<u>\$275,813</u>	<u>\$292,813</u>

慧聚開發於九十八年八月完成解散清算之法定程序，本公司已依持股比例收回清算分配款 17,154 仟元，並認列處分投資利益 154 仟元。

本公司經評估 Teratech Corp. 之經營及財務狀況後，其投資價值確已減損，是以於九十七年底認列減損損失 6,096 仟元。

本公司所持有之上述股票投資，因無活絡市場公開報價且其公平價值無法可靠衡量，故以成本衡量。

十一、無活絡市場之債券投資－非流動（九十八年底：無）

	九 十 七 年 十二月三十一日
不動產信託證券化受益證券	
遠雄人壽大都市國際中心 商業大樓不動產資產信 託證券化受益證券	<u>\$ 50,000</u>

本公司分別於九十四年十二月及九十三年十一月認購遠雄人壽大都市國際中心商業大樓不動產資產信託證券化受益證券 30,000 仟元及 20,000 仟元，截至九十七年底止，投資本金餘額計 50,000 仟元，該受益證券由臺灣土地銀行股份有限公司擔任受託人並以私募之方式募集，發行期間為九十三年十一月十九日至九十九年十一月十九日，本公司係購買優先順位受益證券，年利率為 4.05%，每半年單利計息一次。該受益憑證於九十八年度處分原始信託財產，是以本公司已收回本金 50,000 仟元。

十二、採權益法之長期股權投資

	九 十 八 年 九 十 七 年		九 十 七 年	
	十 二 月 三 十 一 日		十 二 月 三 十 一 日	
	帳 列 金 額	股 權 %	帳 列 金 額	股 權 %
上櫃公司				
越峯電子材料股份有限公司	\$ 447,586	27.9	\$ 486,845	28.0
非上市(櫃)公司				
台聚投資股份有限公司	1,072,829	100.0	845,839	100.0
Swanlake Traders Ltd.	590,427	100.0	966,599	100.0
台聚(香港)有限公司	143,939	100.0	146,627	100.0
台聚管理顧問股份有限公司				
(台聚管顧公司)	(508)	100.0	1,371	100.0
昌隆貿易股份有限公司	22,064	99.9	19,608	99.9
聯聚國際投資股份有限公司	2,404,817	100.0	1,739,962	100.0
聚利創業投資股份有限公司	617,381	70.0	402,653	70.0
順昶塑膠股份有限公司	726,794	40.6	606,663	40.6
Unic Insurance, Ltd.	21,754	20.0	22,481	20.0
中華電訊科技股份有限公司				
(中華電訊公司)	(13,917)	11.3	(917)	11.3
順昱科技股份有限公司(順昱公司)	-	4.9	10,730	5.1
鑫特材料科技股份有限公司				
(鑫特公司)	13,973	30.4	2,861	20.0
	<u>5,599,553</u>		<u>4,764,477</u>	
加：採權益法之長期股權投資貸餘轉列其他負債	14,425		917	
	<u>5,613,978</u>		<u>4,765,394</u>	
	<u>\$6,061,564</u>		<u>\$5,252,239</u>	

採權益法之上櫃公司股權投資依九十八及九十七年底收盤價計算分別為1,441,693 仟元及 297,339 仟元。

九十八及九十七年度依權益法認列投資(損)益之內容如下：

被 投 資 公 司	九 十 八 年 度	九 十 七 年 度
越峯電子材料股份有限公司	(\$ 37,642)	\$ 4,876
台聚投資股份有限公司	138,332	(96,493)
Swanlake Traders Ltd.	(381,343)	(78,725)
台聚(香港)有限公司	1,053	75,910
台聚管理顧問股份有限公司	76	(1,189)
昌隆貿易股份有限公司	3,204	(8,115)
聯聚國際投資股份有限公司	585,919	(652,444)

(接次頁)



(承前頁)

被 投 資 公 司	九 十 八 年 度	九 十 七 年 度
聚利創業投資股份有限公司	\$ 13,710	(\$ 37,623)
順昶塑膠股份有限公司	133,716	33,071
Unic Insurance Ltd.	(178)	398
中華電訊科技股份有限公司	(13,000)	4,069
順昱科技股份有限公司	(7,198)	9,899
鑫特材料科技股份有限公司	(<u>4,460</u>)	(<u>11,463</u>)
	<u>\$432,189</u>	<u>(\$757,829)</u>

採權益法之長期股權投資及長期股權投資貸餘暨其投資損益，九十八年度除順昱公司外，餘係按當年度經會計師查核之財務報表計算；九十七年度則均係按當年度經會計師查核之財務報表計算。惟本公司管理當局認為倘順昱公司財務報表經會計師查核，尚不致產生重大之影響。

鑫特公司於九十八年八月辦理減資 90,000 仟元以彌補累積虧損，復於當月辦理現金增資 50,000 仟元以充實營運資金，本公司以 16,250 仟元取得股份 1,625 仟股，使本公司持股比率增加為 30.4%。

中華電訊公司因持續虧損，且該公司屬本公司已達控制能力之被投資公司，因是除該公司之其他股東有義務並能夠提出額外資金承擔其損失外，本公司全額認列其損失。該公司於九十七年六月辦理減資彌補虧損，致本公司持有股數由 3,783 仟股減少為 1,351 仟股，復於六月辦理現金增資發行新股，本公司未參與認購新股，致原持有股份之股權淨值增加，是以同時調整增加長期股權投資及資本公積 18,627 仟元。

順昱公司於九十八及九十七年度均辦理現金增資發行新股，本公司未參與認購，致持股比率下降，該公司復於九十八年九月辦理減資 168,700 仟元以彌補累積虧損，致本公司持有股數由 853 仟股減少為 31 仟股。另該公司股東臨時會決議辦理解散清算，並以九十八年十一月一日為解散日，隨即開始辦理清算事宜，該公司因持續虧損致清算時股權淨值已呈負數，本公司預期無任何清算分配款項可回收，是以將對其投資之帳面金額降為零，並沖轉以前年度因投資該公司產生之資本公積。截至九十八年底止，該公司尚未完成解散清算之法定程序。

本公司於九十六年九月經董事會決議擬經由 Swanlake Traders Ltd. 投資於英屬維京群島之環球半導體股份有限公司 (Universal Semiconductor Corporation)，以投資多晶矽產銷業務，截至九十八年底止，共匯出投資款美金 15,000 仟元。

本公司於九十七年四月經由 Swanlake Traders Ltd. 投資 USI Trading (Shanghai) Co. Ltd.，以拓展業務，並匯出投資款美金 1,625 仟元。

本公司對各被投資公司直接或間接具有控制能力者，該被投資公司財務報表均已編入本公司合併報表。

十三、固定資產

	九十年								合計
	土地	土地改良	廠房建築及設備	機器及設備	交通及運輸設備	修護零件	其他設備	未完工程及預付設備款	
成本									
年初餘額	\$ 240,047	\$ 70,665	\$ 390,598	\$2,993,738	\$ 27,627	\$ 24,104	\$ 90,270	\$ 40,093	\$3,877,142
本年度增加	-	-	-	-	-	-	-	35,429	35,429
本年度處分	(1,910)	-	(4,009)	(4,977)	(715)	-	(2,949)	-	(14,560)
內部移轉	-	946	3,466	40,032	1,780	-	4,234	(51,577)	(1,119)
年底餘額	238,137	71,611	390,055	3,028,793	28,692	24,104	91,555	23,945	3,896,892
重估增值									
年初餘額	240,681	16,975	55,557	144,473	-	-	165	-	457,851
本年度處分	-	-	(955)	(222)	-	-	(3)	-	(1,180)
年底餘額	240,681	16,975	54,602	144,251	-	-	162	-	456,671
累計折舊									
年初餘額	-	85,497	262,268	2,731,856	21,722	24,104	81,219	-	3,206,666
折舊費用	-	602	10,835	91,312	1,544	-	4,274	-	108,567
本年度處分	-	-	(2,928)	(4,264)	(715)	-	(2,952)	-	(10,859)
內部移轉	-	-	-	647	-	-	-	-	647
年底餘額	-	86,099	270,175	2,819,551	22,551	24,104	82,541	-	3,305,021
年底淨額	\$ 478,818	\$ 2,487	\$ 174,482	\$ 353,493	\$ 6,141	\$ -	\$ 9,176	\$ 23,945	\$1,048,542

	九十年								合計
	土地	土地改良物	廠房建築及設備	機器及設備	交通及運輸設備	修護零件	其他設備	未完工程及預付設備款	
成本									
年初餘額	\$ 240,047	\$ 70,024	\$ 375,329	\$2,956,546	\$ 30,320	\$ 24,104	\$ 88,752	\$ 27,028	\$3,812,150
本年度增加	-	-	-	-	-	-	-	93,718	93,718
本年度處分	-	-	-	(21,544)	(2,693)	-	(30)	-	(24,267)
內部移轉	-	641	15,269	58,736	-	-	1,548	(80,653)	(4,459)
年底餘額	240,047	70,665	390,598	2,993,738	27,627	24,104	90,270	40,093	3,877,142
重估增值									
年初餘額	240,681	16,975	55,557	144,922	-	-	165	-	458,300
本年度處分	-	-	-	(449)	-	-	-	-	(449)
年底餘額	240,681	16,975	55,557	144,473	-	-	165	-	457,851
累計折舊									
年初餘額	-	84,973	251,590	2,664,442	22,226	24,104	76,506	-	3,123,841
折舊費用	-	524	10,235	92,775	2,188	-	4,743	-	110,465
本年度處分	-	-	-	(21,395)	(2,692)	-	(30)	-	(24,117)
內部移轉	-	-	443	(3,966)	-	-	-	-	(3,523)
年底餘額	-	85,497	262,268	2,731,856	21,722	24,104	81,219	-	3,206,666
年底淨額	\$ 480,728	\$ 2,143	\$ 183,887	\$ 406,355	\$ 5,905	\$ -	\$ 9,216	\$ 40,093	\$1,128,327

本公司於九十八年七月與張君簽訂不動產買賣契約，出售座落於台北市四維路之土地及建築物，以增加營運資金並提高資產使用效益。該合約總價 60,000 仟元，已於九十八年七月完成產權移轉及收取款項，並認列出售利益 51,173 仟元。

本公司於六十七及七十七年度依據政府法令之規定，將若干固定資產辦理重估價，重估增值金額分別為 323,777 仟元及 283,763 仟元，除增加固定資產帳列金額外，並同時貸記股東權益其他項目－未實現重估增值及土地增值稅準備。

土地稅法於九十四年一月三十日修正，其有關土地增值稅永久調降之規定自九十四年二月一日起施行。本公司以重估時地價計算之土地增值稅，改依修正後土地稅法規定計算，調整減少土地增值稅準備及增加股東權益其他項目－資產重估增值 35,628 仟元。

上述土地重估之土地增值稅準備因合併取得土地、高雄廠區被徵收土地及處分台北城東大樓部分房地，其餘額調整為 43,580 仟元。

九十七年度利息資本化金額為 191 仟元；資本化利率區間為 2.39%-2.45%（九十八年度：無）。

本公司部分固定資產業已抵押作為應付公司債及中長期借款之擔保品，請參閱附註十五及二十四。



十四、非營業用資產

本公司非營業用資產係包括出租資產及閒置資產，明細如下：

	九 十 八 年 十二月三十一日	九 十 七 年 十二月三十一日
出租資產	\$ 52,578	\$ 56,707
閒置資產	<u>39,897</u>	<u>40,608</u>
	<u>\$ 92,475</u>	<u>\$ 97,315</u>

(一)出租資產

	九	十	八	年	度
	土 地 改 良 物	廠 房 設 備	其 他 設 備	合	計
成 本					
年初餘額	\$ 101	\$ 66,205	\$ 70,153	\$	136,459
本年度增加	<u>-</u>	<u>-</u>	<u>436</u>	-	<u>436</u>
年底餘額	<u>101</u>	<u>66,205</u>	<u>70,589</u>	-	<u>136,895</u>
累計折舊					
年初餘額	77	21,285	58,390	-	79,752
折舊費用	<u>3</u>	<u>1,608</u>	<u>2,954</u>	-	<u>4,565</u>
年底餘額	<u>80</u>	<u>22,893</u>	<u>61,344</u>	-	<u>84,317</u>
年底淨額	<u>\$ 21</u>	<u>\$ 43,312</u>	<u>\$ 9,245</u>	-	<u>\$ 52,578</u>

	九	十	七	年	度
	土 地 改 良 物	廠 房 設 備	其 他 設 備	合	計
成 本					
年初餘額	\$ 101	\$ 66,205	\$ 62,189	\$	128,495
本年度增加	-	-	7,470	-	7,470
內部移轉	<u>-</u>	<u>-</u>	<u>494</u>	-	<u>494</u>
年底餘額	<u>101</u>	<u>66,205</u>	<u>70,153</u>	-	<u>136,459</u>
累計折舊					
年初餘額	73	19,696	55,842	-	75,611
折舊費用	<u>4</u>	<u>1,589</u>	<u>2,548</u>	-	<u>4,141</u>
年底餘額	<u>77</u>	<u>21,285</u>	<u>58,390</u>	-	<u>79,752</u>
年底淨額	<u>\$ 24</u>	<u>\$ 44,920</u>	<u>\$ 11,763</u>	-	<u>\$ 56,707</u>

(二)閒置資產－淨額

	九 十 八 年 十二月三十一日	九 十 七 年 十二月三十一日
土 地	\$ 36,463	\$ 36,463
廠房建築及設備	3,434	3,935
機器及設備	<u>-</u>	<u>210</u>
	<u>\$ 39,897</u>	<u>\$ 40,608</u>

本公司高密度聚乙烯廠自七十八年九月起停止生產，因而將該廠之土地、廠房及機器設備等轉列閒置資產，而相關之折舊、稅捐及維護費用則列入閒置資產費用。

本公司為提高高雄廠產能，於八十七年開始執行擴建 LDPE 生產線之計劃而購買機器設備，惟於八十八年度因當時整體投資環境快速變遷，是以重行評估執行本投資計劃之適當時機而暫緩執行。此機器設備已轉列閒置資產項下，並依淨變現價值評估帳面價值，而相關之折舊、稅捐及維護費用則列入閒置資產費用。

本公司於九十七年度經評估閒置資產之相關可回收金額後提列減損損失 13,142 仟元。

十五、長期負債

(一)應付有擔保公司債（九十八年底：無）

九 十 七 年
十二月三十一日

第七次有擔保公司債－93.8.2

發行，甲、乙、丙、丁、戊券分別為 200,000 仟元、300,000 仟元、200,000 仟元、300,000 仟元及 300,000 仟元，甲券自發行日起屆滿三年、乙券自發行日起屆滿四年、丙券、丁券自發行日起屆滿五年分別還本；戊券自發行日起屆滿第三、四、五年分別還本 20%、30%、50%。年 利 率 分 別 為 1.90%、2.03%、2.18%、2.1682%及 2.60%

一年內到期之長期負債

\$650,000

(650,000)

\$ -

本公司為規避利率上升之風險，於九十三年七月申請發行第七次有擔保公司債 1,300,000 仟元用以償還長期借款，該次公司債係由兆豐國際商業銀行及台灣工業銀行擔保發行，本公司另提供部分高雄廠土地及建築物及所持有部分友達光電股份有限公司股票 1,714,285 股作為擔保品。上述第七次有擔保公司債截至九十八年八月已全數清償。



(二)中長期借款

	九 十 八 年 十二月三十一日	九 十 七 年 十二月三十一日
彰化商業銀行		
中期借款一期間為		
94.12.30~99.12.30，九		
十八及九十七年年利		
率均為 2.56%	\$ 1,000,000	\$ 1,000,000
一年內到期之長期負債	(<u>1,000,000</u>)	<u>-</u>
	<u>\$ -</u>	<u>\$ 1,000,000</u>

本公司於九十四年十二月向彰化商業銀行申貸五年期中期借款 1,000,000 仟元，其中 930,000 仟元為擔保借款，70,000 仟元為無擔保借款，本金到期一次償還。有關擔保借款本公司已提供部分高雄廠之土地及建物作為擔保品，並已設定為第一順位。

十六、應付費用

	九 十 八 年 十二月三十一日	九 十 七 年 十二月三十一日
薪資及獎金	\$198,952	\$ 78,437
水電費	36,794	28,892
運費	28,350	33,488
保險費	6,833	6,736
其他	<u>19,041</u>	<u>24,167</u>
	<u>\$289,970</u>	<u>\$171,720</u>

十七、退休金

適用「勞工退休金條例」之退休金制度，係屬確定提撥退休辦法，自九十四年七月一日起，依員工每月薪資百分之六提撥至勞工保險局之個人退休金專戶。本公司九十八及九十七年度依勞工退休金條例認列之退休金成本分別為 7,583 仟元及 6,747 仟元。

適用「勞動基準法」之退休金制度，係屬確定給付退休辦法。依該辦法規定，員工退休金之給付係根據員工服務年資及其退休前六個月之平均薪資計算。本公司每月按員工薪資總額百分之九提撥退休基金，交由勞工退休準備金監督委員會以該委員會名義存入台灣銀行之專戶。

本公司屬確定給付退休辦法之退休金相關資訊揭露如下：

(一)淨退休金成本組成項目：

	<u>九 十 八 年 度</u>	<u>九 十 七 年 度</u>
服務成本	\$ 16,054	\$ 15,498
利息成本	20,070	27,515
退休基金資產之預期報酬	(2,344)	(2,816)
過渡性淨給付義務攤銷數	<u>32,554</u>	<u>32,554</u>
	<u>\$ 66,334</u>	<u>\$ 72,751</u>

(二)退休基金提撥狀況與帳載應計退休金負債之調節：

	<u>九 十 八 年 十二月三十一日</u>	<u>九 十 七 年 十二月三十一日</u>
給付義務		
既得給付義務	(\$579,922)	(\$571,352)
非既得給付義務	(238,104)	(265,089)
累積給付義務	(818,026)	(836,441)
未來薪資增加之影響數	(50,224)	(55,544)
預計給付義務	(868,250)	(891,985)
退休基金資產公平價值	<u>92,420</u>	<u>104,154</u>
提撥狀況	(775,830)	(787,831)
未認列過渡性淨給付義務	32,554	65,108
退休金損益未攤銷餘額	69,618	87,960
補列之應計退休金負債	(51,948)	(97,524)
應計退休金負債	<u>(\$725,606)</u>	<u>(\$732,287)</u>
既得給付	<u>\$584,815</u>	<u>\$576,243</u>

(三)精算假設：

	<u>九 十 八 年 十二月三十一日</u>	<u>九 十 七 年 十二月三十一日</u>
折現率	2.25%	2.25%
未來薪資水準增加率	2.00%	2.00%
退休基金資產預期投資報酬率	2.25%	2.25%

	<u>九 十 八 年 度</u>	<u>九 十 七 年 度</u>
(四)提撥至退休基金金額	<u>\$ 27,439</u>	<u>\$ 34,012</u>
(五)由退休基金支付金額	<u>\$ 39,847</u>	<u>\$ 20,145</u>



十八、股東權益

(一)資本公積

依照法令規定，資本公積除填補公司虧損外，不得使用，但超過票面金額發行股票所得之溢額（包括以超過面額發行普通股、因合併而發行股票之股本溢價及庫藏股票交易等）及受領贈與之所得產生之資本公積，得撥充股本，其撥充股本，每年以實收股本之一定比例為限。因長期股權投資產生之資本公積，不得作為任何用途。

(二)盈餘分派及股利政策

依本公司章程規定，年度決算後如有盈餘，應先依法繳納營利事業所得稅及彌補以往年度虧損，加計當年度調整之保留盈餘後，如尚有餘額，於提撥百分之十法定盈餘公積後，為當年度可分配盈餘，再連同以前年度累積未分配盈餘及依法令或主管機關規定提列或轉回特別盈餘公積後之餘額，作為累積可供分配之盈餘，亦得經股東會決議視業務狀況酌予保留部分盈餘後，分派股息及紅利、董事及監察人酬勞及員工紅利；其中董事及監察人酬勞不超過當年度可供分配盈餘數之百分之一，員工紅利不低於當年度可供分配盈餘數之千分之一。上述員工紅利如以股票方式發放，本公司之從屬公司員工符合一定條件時，亦得分配之。其一定條件授權董事長訂定之。

本公司九十八年度盈餘分配之應付員工紅利及董監酬勞估列金額分別為 2,100 仟元及 5,000 仟元。前述員工紅利及董監酬勞係以最近年度分配之成數及依過去經驗以可能發放之金額作為估列基礎。年度終了後，董事會決議之發放金額有重大變動時，該變動調整原提列年度費用，於股東會決議日時，若金額仍有變動，則依會計估計變動處理，於股東會決議年度調整入帳。如股東會決議採股票發放員工紅利，股票紅利股數按決議分紅之金額除以股票公平價值決定，股票公平價值係指股東會決議日前一日之收盤價，並考量除權除息之影響為計算基礎。

本公司產業屬於成熟期。為考量研發需求及多角化經營，每年分派現金股息及紅利之比例，不低於全部股利之百分之十。

依公司法規定，法定盈餘公積應提撥至其餘額達公司實收股本總額時止。法定盈餘公積得用以彌補虧損；當其餘額已達實收股本百分之五十時，得以其半數撥充股本。

本公司分配盈餘時，必須依法令規定就當年度股東權益減項（包括未實現重估增值、金融商品未實現損益、未認列為退休金成本之淨損失、累積換算調整數及子公司在期末持有本公司股票市價低於帳面價值之差額，惟庫藏股票除外）餘額提列特別盈餘公積，嗣後股東權益減項金額如有減少，可就減少金額自特別盈餘公積轉回未分配盈餘。

截至九十八年底之未實現重估增值如下：	
資產重估增值金額減除土地增值稅準備後之餘額	\$503,223
加：九十四年土地稅法修正後調整金額	35,628
認列子公司未實現重估增值	133,180
減：六十七年至九十一年資本公積轉增資金額	346,268
九十三年處分城東大樓部分房地轉列處分利益金額	7,107
九十四年處分城東大樓部分房地轉列處分利益金額	18,321
九十八年處分四維路部分房地轉列處分利益金額	1,111
	<u>\$299,224</u>

分配未分配盈餘時，除屬非中華民國境內居住者之股東外，其餘股東可獲配股利分配日之稅額扣抵比率計算之股東可扣抵稅額。

本公司股東常會分別於九十八年六月十日及九十七年六月十三日決議通過董事會所擬議之九十七及九十六年度盈餘分配案如下：

	盈 餘 分 配 案		每 股 股 利 (元)	
	九十七年度	九十六年度	九十七年度	九十六年度
法定盈餘公積	\$ 3,706	\$ 144,788	\$ -	\$ -
現金股利	-	1,157,104	-	1.5
董監事酬勞－現金	-	4,000	-	-
員工紅利－現金	-	1,500	-	-
	<u>\$ 3,706</u>	<u>\$ 1,307,392</u>	<u>\$ -</u>	<u>\$ 1.5</u>

九十八年六月十日股東常會決議九十七年度可分配盈餘予以保留，亦不分配員工紅利及董監事酬勞，與九十七年度財務報表認列之員工紅利及董監事酬勞並無差異。

有關本公司董事會通過擬議及股東會決議之盈餘分派情形、員工紅利及董監酬勞資訊，請參閱台灣證券交易所「公開資訊觀測站」之公告資訊。

(三)庫藏股票

收 回 原 因	年 初 股 數	本 年 度 增 加	本 年 度 減 少	單 位：仟股 年 底 股 數
<u>九十八年度</u>				
子公司持有母公司 股票自長期投資 轉列庫藏股票	<u>46,324</u>	<u>-</u>	<u>-</u>	<u>46,324</u>
<u>九十七年度</u>				
子公司持有母公司 股票自長期投資 轉列庫藏股票	<u>46,324</u>	<u>-</u>	<u>-</u>	<u>46,324</u>



於九十八及九十七年底，已達控制力之被投資公司持有本公司股票之相關資訊如下：

子 公 司 名 稱	持 有 股 數 (仟 股)	取 得 成 本 (仟 元)	市 價 (仟 元)
<u>九十八年十二月三十一日</u>			
亞聚公司	36,519	\$ 323,631	\$ 741,334
台達公司	9,805	<u>81,875</u>	<u>199,042</u>
		<u>\$ 405,506</u>	<u>\$ 940,376</u>
<u>九十七年十二月三十一日</u>			
亞聚公司	36,519	\$ 323,631	\$ 362,633
台達公司	9,805	<u>81,875</u>	<u>97,364</u>
		<u>\$ 405,506</u>	<u>\$ 459,997</u>

本公司將子公司持有本公司之股票視同庫藏股票，是以依持股比例自長期股權投資重分類為庫藏股票。

亞聚公司及台達公司於九十七年度收到本公司發放之現金股利，本公司已依持股比例調整認列資本公積－庫藏股票交易及減少帳列採權益法認列之投資收益，金額為 23,216 仟元。又亞聚公司及台達公司持有本公司股票帳列備供出售金融資產，並依九十八及九十七年底之收盤價評價，產生金融商品之未實現利益，本公司已依持股比例分別調減採權益法之長期股權投資及金融商品之未實現利益分別為 178,259 仟元及 18,415 仟元。

十九、所得稅

(一)本公司帳列稅前利益按法定稅率 25%計算之所得稅費用與應付所得稅調節如下：

	<u>九 十 八 年 度</u>	<u>九 十 七 年 度</u>
稅前利益按法定稅率 (25%)		
計算之稅額	\$592,532	\$ 36,518
調節項目之所得稅影響數：		
永久性差異	(441,524)	18,363
暫時性差異	<u>78,383</u>	<u>192,021</u>
當年度應負擔所得稅	229,391	246,902
未分配盈餘加徵 10%稅額	7,003	15,558
投資抵減	(5,863)	(10,911)
預付所得稅	(125,117)	(71,731)
應付以前年度所得稅	<u>10,086</u>	-
應付所得稅	<u>\$115,500</u>	<u>\$179,818</u>

(二)所得稅費用構成項目如下：

	九 十 八 年 度	九 十 七 年 度
當年度應負擔所得稅	\$229,391	\$246,902
未分配盈餘加徵 10%稅額	7,003	15,558
投資抵減	(5,863)	(10,911)
	230,531	251,549
遞延所得稅		
暫時性差異	92,007	(176,715)
因稅法改變產生之變動		
影響數	13,216	-
以前年度所得稅調整	16,514	(2,496)
所得稅費用	<u>\$352,268</u>	<u>\$ 72,338</u>

(三)應付所得稅之變動如下：

	九 十 八 年 度	九 十 七 年 度
年初餘額	\$179,818	\$103,237
當年度應納所得稅	230,531	251,549
當年度支付稅額	(311,363)	(172,472)
以前年度所得稅調整	16,514	(2,496)
年底餘額	<u>\$115,500</u>	<u>\$179,818</u>

(四)遞延所得稅淨資產（負債）之項目如下：

	九 十 八 年 十二月三十一日	九 十 七 年 十二月三十一日
流 動		
壞帳損失提列超限	\$ 1,238	\$ 4,029
未實現銷貨毛利	819	637
未實現存貨跌價損失	709	17,500
未實現金融商品評價損失		
(利益)	(127)	18
未實現兌換損失	18	263
遞延所得稅淨資產	<u>\$ 2,657</u>	<u>\$ 22,447</u>
非 流 動		
退休金費用提列超限	\$ 76,822	\$ 96,027
採權益法認列之投資損失	27,585	95,614
採權益法認列之長期股權		
投資累積換算調整數	(15,917)	(20,810)
以成本法衡量金融資產減		
損損失	2,438	3,048
閒置資產折舊費用遞延	2,411	-
遞延所得稅淨資產	<u>\$ 93,339</u>	<u>\$173,879</u>



立法院於九十八年五月修正所得稅法第五條條文，將營利事業所得稅稅率由百分之二十五調降為百分之二十，並自九十九年度施行。本公司業已依此修正條文重新計算遞延所得稅資產或負債，並將所產生之差額列為所得稅利益及費用。

本公司九十八年度遞延所得稅淨資產之變動，除 4,893 仟元係調增股東權益之累積換算調整數外，其餘 105,223 仟元係認列於損益表之遞延所得稅費用；九十七年度淨遞延所得稅資產之變動，除 3,922 仟元係調減股東權益之累積換算調整數外，其餘 176,715 仟元係認列於損益表之遞延所得稅利益。

(五)兩稅合一相關資訊：

	九 十 八 年 十二月三十一日	九 十 七 年 十二月三十一日
股東可扣抵稅額帳戶餘額	<u>\$445,374</u>	<u>\$130,096</u>
八十六年度以前未分配盈餘	<u>\$103,640</u>	<u>\$103,640</u>

本公司九十八年度預計盈餘分配稅額扣抵比率為 23.37%；九十七年度實際盈餘分配之稅額扣抵稅額比率為 45.32%。

(六)本公司計算九十八年度盈餘分配之預計稅額扣抵比率時，已考量應付當年度所得稅。本公司分配盈餘時，得分配予股東之可扣抵稅額，應以股利分配日之股東可扣抵稅額帳戶之餘額為計算基礎，因是九十八年度預計盈餘分配之稅額扣抵比率可能因本公司依所得稅法規定預計可能產生之各項可扣抵稅額與實際不同而需調整。另本公司分配盈餘予外國股東時，應依外國人投資條例之規定就源扣繳 20%之所得稅，因是外國股東並不適用上述之可扣抵稅額比率。若外國股東獲配之盈餘總額含以前年度加徵百分之十營利事業所得稅部分，加徵百分之十營利事業所得稅部分之稅額得抵繳該股利淨額之應扣繳稅款。

(七)本公司截至九十六年度之所得稅申報案件，業經稅捐稽徵機關核定。

二十、用人、折舊及攤銷費用

	九	十	八	年	度
	屬於營業 成本者	屬於營業 費用者	屬營業外 費用及損失者	合	計
用人費用					
薪資費用(含勞 健保)	\$404,117	\$184,030	\$ -	\$588,147	
退休金費用	<u>50,089</u>	<u>23,828</u>	-	<u>73,917</u>	
	<u>\$454,206</u>	<u>\$207,858</u>	<u>\$ -</u>	<u>\$662,064</u>	
折舊費用	<u>\$101,595</u>	<u>\$ 6,972</u>	<u>\$ 5,099</u>	<u>\$113,666</u>	
攤銷費用	<u>\$ 1,120</u>	<u>\$ 1,027</u>	<u>\$ 376</u>	<u>\$ 2,523</u>	

	九	十	七	年	度
	屬於營業 成 本 者	屬於營業 費 用 者	屬於營業外 費用及損失者	合	計
用人費用					
薪資費用(含勞 健保)	\$361,068	\$143,989	\$ -	\$505,057	
退休金費用	<u>53,151</u>	<u>26,347</u>	<u>-</u>	<u>79,498</u>	
	<u>\$414,219</u>	<u>\$170,336</u>	<u>\$ -</u>	<u>\$584,555</u>	
折舊費用	<u>\$101,887</u>	<u>\$ 8,578</u>	<u>\$ 4,695</u>	<u>\$115,160</u>	
攤銷費用	<u>\$ -</u>	<u>\$ 1,620</u>	<u>\$ 248</u>	<u>\$ 1,868</u>	

二一、每股盈餘

計算每股盈餘之分子及分母揭露如下：

	金 額 (分 子)		股數(分母) (仟 股)	每 股 盈 餘 (元)	
	稅 前	稅 後		稅 前	稅 後
九十八年度					
本年度淨利	<u>\$2,370,128</u>	<u>\$2,017,860</u>			
基本每股盈餘					
屬於普通股股東之本 年度淨利	\$2,370,128	\$2,017,860	725,079	<u>\$ 3.27</u>	<u>\$ 2.78</u>
具稀釋作用潛在普通股之 影響					
員工分紅	-	-	103		
稀釋每股盈餘					
屬於普通股股東之本 年度淨利加潛在普 通股之影響	<u>\$2,370,128</u>	<u>\$2,017,860</u>	<u>725,182</u>	<u>\$ 3.27</u>	<u>\$ 2.78</u>
九十七年度					
本年度淨利	<u>\$ 146,071</u>	<u>\$ 73,733</u>			
基本及稀釋每股盈餘					
屬於普通股股東之本 年度淨利	<u>\$ 146,071</u>	<u>\$ 73,733</u>	<u>725,079</u>	<u>\$ 0.20</u>	<u>\$ 0.10</u>



假設子公司買賣及持有母公司股票不視為庫藏股票而作為投資時之擬制資料：

	金額 (分子)		股數 (分母) (仟 股)	每股盈餘 (元)	
	稅 前	稅 後		稅 前	稅 後
九十八年度					
本年度淨利	<u>\$2,370,128</u>	<u>\$2,017,860</u>			
基本每股盈餘					
屬於普通股股東之本 年度淨利	\$2,370,128	\$2,017,860	771,403	<u>\$ 3.07</u>	<u>\$ 2.62</u>
具稀釋作用潛在普通股之 影響					
員工分紅	-	-	103		
稀釋每股盈餘					
屬於普通股股東之本 年度淨利加潛在普 通股之影響	<u>\$2,370,128</u>	<u>\$2,017,860</u>	<u>771,506</u>	<u>\$ 3.07</u>	<u>\$ 2.62</u>
九十七年度					
本年度淨利	<u>\$ 169,287</u>	<u>\$ 96,949</u>			
基本及稀釋每股盈餘					
屬於普通股股東之本 年度淨利	<u>\$ 169,287</u>	<u>\$ 96,949</u>	<u>771,403</u>	<u>\$ 0.22</u>	<u>\$ 0.13</u>

本公司自九十七年一月一日起，採用（九六）基秘字第○五二號函，將員工分紅及董監酬勞視為費用而非盈餘之分配。若企業得選擇以股票或現金發放員工分紅，則計算稀釋每股盈餘時，應假設員工分紅將採發放股票方式，並於該潛在普通股具有稀釋作用時計入加權平均流通在外股數，以計算稀釋每股盈餘。計算稀釋每股盈餘時，以該潛在普通股資產負債表日之收盤價，作為發行股數之判斷基礎。於次年度股東會決議員工分紅發放股數前計算稀釋每股盈餘時，亦繼續考量該等潛在普通股之稀釋作用。

二二、金融商品資訊之揭露

(一)公平價值之資訊

非衍生性金融商品 資產	九十八年十二月三十一日		九十七年十二月三十一日	
	帳面價值	公平價值	帳面價值	公平價值
現金及約當現金	\$ 2,007,723	\$ 2,007,723	\$ 1,724,994	\$ 1,724,994
公平價值變動列入損益 之金融資產－流動	1,820,447	1,820,447	1,307,437	1,307,437
備供出售金融資產	1,282,744	1,282,744	798,674	798,674
持有至到期日金融資產				
－流動	599,311	599,309	-	-
應收票據	87,336	87,336	46,610	46,610
應收帳款－淨額	457,046	457,046	252,706	252,706
應收票據及帳款－關係 人	153,812	153,812	99,203	99,203
其他應收款	1,051	1,051	27,614	27,614
其他應收款－關係人	47,789	47,789	50,698	50,698
受限制資產	564,400	564,400	712,500	712,500
採權益法之長期股權投 資－具公平價值者	447,586	1,441,693	486,845	297,339
採權益法之長期股權投 資－無公平價值者	5,613,978	-	4,765,394	-
以成本衡量之金融資產				
－非流動	275,813	-	292,813	-
無活絡市場之債券投資				
－非流動	-	-	50,000	-
存出保證金	15,164	15,164	13,001	13,001
負債				
應付帳款	537,516	537,516	251,609	251,609
應付帳款－關係人	6,442	6,442	22,606	22,606
應付費用	289,970	289,970	171,720	171,720
其他應付款－關係人	248,522	248,522	209,292	209,292
應付股利	10,811	10,811	10,572	10,572
應付有擔保公司債(含一 年內到期部分)	-	-	650,000	650,000
中長期借款(含一年內到 期部分)	1,000,000	1,000,000	1,000,000	1,000,000
存入保證金	4,594	4,594	3,644	3,644
資產				
公平價值變動列入損益 之金融資產－流動	\$ 50,591	\$ 50,591	\$ 44,927	\$ 44,927
公平價值變動列入損益 之金融資產－非流動	70,044	70,044	-	-

(二)本公司決定金融商品公平價值所使用之方法及假設如下：

- 1.短期金融商品以其在資產負債表上之帳面價值估計其公平價值，因為此類商品到期日甚近或未來收付金額與其帳面價值相近，其帳面價值應屬估計公平價值之合理基礎。此方法應用於現金及約當現金、應收票據、應收帳款－淨額、應收票據及帳款－關係人、其他應收款（應收退稅款除外）、其



他應收款－關係人、受限制資產、應付帳款、應付帳款－關係人、應付費用、其他應付款－關係人及應付股利。

2. 公平價值變動列入損益之金融商品、備供出售金融資產屬權益證券者、持有至到期日金融資產及採權益法之長期股權投資，除持有至到期日之短期票券係以帳面價值為其公平價值外，餘如有活絡市場公開報價時，則以此市場價格為公平價值。

衍生性金融商品無市場價格可供參考時，則採用評價方法估計。本公司採用評價方法所使用之估計及假設，與市場參與者於金融商品訂價時用以作為估計及假設之資訊一致，該資訊為本公司可取得者。

本公司係以國內金融機構報價所顯示之外匯換匯匯率，就個別遠期外匯合約到期日之遠期匯率分別計算公平價值。

3. 採權益法之長期股權投資為未上市（櫃）公司、以成本衡量之金融資產－非流動及無活絡市場之債券投資－非流動，其無活絡市場公開報價且實務上須以超過合理成本之金額方能取得可驗證公平價值，因此公平價值無法可靠衡量。

4. 應付有擔保公司債及中長期借款金額之應計利息係另外加計而非內含於帳面價值中，故其帳面價值應屬估計公平價值之合理基礎。

5. 存出保證金及存入保證金因無明確到期日，故以帳面價值評估其公平市價。

因部分金融商品及非金融商品無須列示其公平價值，是以上表所列之公平價值總數並不代表本公司之總價值。

- (三) 本公司金融資產及金融負債之公平價值，以活絡市場之公開報價直接決定者，及以評價方法估計者分別列示如下：

	公開報價決定之金額		評價方法估計之金額	
	九十八年 十二月三十一日	九十七年 十二月三十一日	九十八年 十二月三十一日	九十七年 十二月三十一日
資 產				
公平價值變動列入損益之				
金融資產	\$ 1,820,447	\$ 1,307,437	\$ 120,635	\$ 44,927
備供出售金融資產	1,282,744	798,674	-	-
持有至到期日金融資產－				
流動	49,902	-	-	-
採權益法之長期股權投資	1,441,693	297,339	-	-

- (四) 本公司於九十八及九十七年度因以評價方法估計公平價值變動而認列為當年度損益之評價損益分別為利益 708 仟元及損失 173 仟元。

- (五) 本公司九十八及九十七年度具利率變動之公平價值風險之金融資產分別為 2,859,466 仟元及 2,022,287 仟元，金融負債分別為 1,000,000 仟元及 1,650,000 仟元；具利率變動之現金流量風險之金融資產分別為 398,517 仟元及 493,978 仟元。

(六)本公司九十八及九十七年度非以公平價值衡量且公平價值變動認列損益之金融資產或金融負債，其利息收入總額分別為 16,938 仟元及 70,353 仟元，利息費用（含利息資本化金額）總額分別為 34,470 仟元及 46,318 仟元。

(七)財務風險資訊

1.市場風險

係市場匯率、利率及價格變動之風險。本公司所持有之外幣資產及負債之公平價值，將受到匯率風險影響，但從事遠期外匯交易即在規避匯率之風險。另本公司所持有之金融商品受有匯率風險、價格風險及利率變動之風險，惟本公司設有相關市場風險控管機制，以降低金融商品之市場風險。

2.信用風險

金融資產受到本公司之交易對方或他方未履行合約之潛在影響，其影響包括本公司所從事金融商品之信用風險集中程度、組成要素、合約金額及其他應收款。

本公司遠期外匯交易對象皆為國內信用良好銀行，應收款項業已提列適當之備抵呆帳，預期不致產生重大之信用風險。本公司九十八及九十七年底信用風險金額，係以資產負債表日之公平價值為正數之合約為評估對象，除下表所述者外，本公司所持有之各項金融商品最大暴險金額與帳面價值相當。

本公司所持有帳面價值與信用暴險金額顯不相當之金融商品，其最大信用暴險金額（不含擔保品之公平價值）分析如下：

	九十八年十二月三十一日		九十七年十二月三十一日	
	帳面價值	最大信用暴險金額	帳面價值	最大信用暴險金額
表外承諾及保證	\$ -	\$ 4,494,230	\$ -	\$ 3,655,300

上表列示之信用風險金額係以為關係人背書保證餘額為評估對象。

3.流動性風險

本公司之營運資金足以支應，故未有因無法籌措資金以履行合約義務之流動性風險。

本公司持有之基金受益憑證、受益證券及上市（櫃）有價證券均具活絡市場，故預期可在市場上以接近公平價值之價格迅速出售金融資產，而無活絡之權益及債務商品佔本公司資產總額之比重甚低，應不致對本公司造成重大之影響。



二三、關係人交易

(一)與本公司有重大交易之關係人名稱及關係如下：

1.採權益法計價之被投資公司

- 台聚投資股份有限公司（台聚投資公司）
- 順昶塑膠股份有限公司（順昶公司）
- 越峰電子材料股份有限公司（越峰公司）
- 昌隆貿易股份有限公司（昌隆公司）
- 聚利創業投資股份有限公司（聚利創投公司）
- Swanlake Traders Ltd.（Swanlake Ltd.）
- 聯聚國際投資股份有限公司（聯聚公司）
- 台聚（香港）有限公司（台聚香港公司）
- 台聚管理顧問股份有限公司（台聚管顧公司）
- 鑫特材料科技股份有限公司（鑫特公司）

2.順昶公司採權益法計價之被投資公司

Forever Young Company Limited（Forever Young）

3.聚利管理顧問股份有限公司（聚利管顧公司）－台聚投資公司採權益法計價之被投資公司

4.香港商誠利置業有限公司（誠利公司）－本公司主要股東

5.煥坤企業股份有限公司（煥坤公司）－該公司董事長為本公司之董事（自九十七年十月十三日起非關係人）

6.聯聚公司採權益法計價之被投資公司

- 華夏海灣塑膠股份有限公司（華夏公司）
- 台達化學工業股份有限公司（台達公司）
- 亞洲聚合股份有限公司（亞聚公司）

7.華夏公司採權益法計價之被投資公司

台灣氯乙烯工業股份有限公司（台氯公司）

8.華運倉儲實業股份有限公司（華運倉儲）－華夏公司、亞聚公司及台達公司分別採權益法計價之被投資公司

9.漢通創業投資股份有限公司（漢通創投公司）－本公司董事長為該公司董事

10.Forum Pacific Trading Ltd.（Forum Ltd.）－昌隆公司採權益法計價之被投資公司

11.USI International Corp.（USI International）－亞聚公司採權益法計價之被投資公司

12.USI Trading（Shanghai）Co.,Ltd.（USI Trading（Shanghai））－Swanlake採權益法計價之被投資公司

13. 上華電訊股份有限公司（上華電訊公司）－聚利創投公司、亞聚公司及台聚投資公司分別採權益法計價之被投資公司

14. Universal Semiconductor Corporation（環球半導體股份有限公司，USC）－Swanlake Ltd.採權益法計價之被投資公司

15. 亞洲聚合投資股份有限公司（亞聚投資）－亞聚公司之子公司

(二) 除已於其他附註揭露者外，本公司與關係人間之重大交易事項彙總如下：

下列與關係人間之交易事項與非關係人並無重大差異。

	九 十 八 年 度		九 十 七 年 度	
	金 額	佔各該科目%	金 額	佔各該科目%
1. 銷 貨				
台聚香港公司	\$ 353,572	4	\$ 534,292	4
順昶公司	234,260	2	227,130	2
USI Trading (Shanghai)	194,050	2	176,442	2
Forever Young	136,564	1	155,236	1
華夏公司	559	-	786	-
亞聚公司	426	-	916	-
煥坤公司	-	-	43,567	-
	<u>\$ 919,431</u>	<u>9</u>	<u>\$1,138,369</u>	<u>9</u>

本公司銷貨與關係人，截至九十八及九十七年底止，對順昶公司之未實現銷貨毛利分別為 2,424 仟元及 747 仟元；對 USI Trading（Shanghai）分別為 1,673 仟元及 1,799 仟元已予以遞延，帳列遞延貸項—聯屬公司間利益分別為 4,097 仟元及 2,546 仟元。

	九 十 八 年 度		九 十 七 年 度	
	金 額	佔各該科目%	金 額	佔各該科目%
2. 調出乙烯				
台氣公司	\$ 28,815	48	\$ 143,638	10
華夏公司	17,416	29	41,718	3
華運倉儲	14,048	23	3,579	-
亞聚公司	-	-	1,263,425	87
	<u>\$ 60,279</u>	<u>100</u>	<u>\$1,452,360</u>	<u>100</u>
3. 調入乙烯				
華夏公司	\$1,105,103	63	\$1,186,920	58
華運倉儲	637,685	37	651,358	32
亞聚公司	-	-	114,952	6
台氣公司	-	-	81,567	4
	<u>\$1,742,788</u>	<u>100</u>	<u>\$2,034,797</u>	<u>100</u>



	九 十 八 年 度		九 十 七 年 度	
	金 額	佔各該 科目%	金 額	佔各該 科目%
4.進 貨				
亞聚公司	\$ 89,874	1	\$ 326,562	3
順昶公司	49,179	1	50,130	1
	<u>\$ 139,053</u>	<u>2</u>	<u>\$ 376,692</u>	<u>4</u>
5.租金收入				
順昶公司	\$ 6,327	13	\$ 6,357	12
華夏公司	5,506	12	6,649	12
台達公司	4,646	10	4,738	9
USC	3,694	8	5,386	10
越峰公司	2,703	6	2,865	5
亞聚公司	1,756	4	1,399	3
台氯公司	1,429	3	1,385	2
鑫特公司	1,042	2	1,699	3
華運倉儲	1,138	2	1,049	2
台聚管顧公司	798	1	962	2
昌隆公司	390	1	645	1
上華電訊公司	130	-	-	-
台聚投資公司	42	-	42	-
聚利管顧公司	12	-	4	-
聯聚公司	-	-	17	-
	<u>\$ 29,613</u>	<u>62</u>	<u>\$ 33,197</u>	<u>61</u>

本公司出租內湖辦公大樓部分樓層予關係公司，租期自九十年五月至九十五年四月止，租約到期後續約至一〇三年四月底止，租金依合約規定按月計收。

	九 十 八 年 度		九 十 七 年 度	
	金 額	佔各該 科目%	金 額	佔各該 科目%
6.管理服務收入				
USC	\$ 8,992	24	\$ 14,381	35
台達公司	8,545	23	7,999	19
台氯公司	4,071	11	3,990	10
亞聚公司	3,763	10	3,083	7
鑫特公司	3,502	10	4,002	10
越峰公司	3,354	9	3,970	10
華夏公司	2,675	7	1,019	2
漢通創投公司	1,088	3	1,036	3
台聚管顧公司	823	2	-	-
順昶公司	388	1	1,733	4
	<u>\$ 37,201</u>	<u>100</u>	<u>\$ 41,213</u>	<u>100</u>

本公司為因應管理需求，整合企業資源，於九十一年七月與台聚管顧公司簽訂資源支應合約，由該公司統籌集團共同服務部門資源服務，費用依合約規定計算收取。

	九 十 八 年 度		九 十 七 年 度	
	金 額	佔各該 科目%	金 額	佔各該 科目%
7.管理服務費－投資				
聚利管顧公司	\$ 1,179	100	\$ 1,544	100
8.管理服務費－管理				
台聚管顧公司	\$ 360	100	\$ 360	100
9.管理服務費－銷售				
台達公司	\$ 1,065	57	\$ 1,070	26
華夏公司	802	43	1,566	39
亞聚公司	-	-	1,415	35
	\$ 1,867	100	\$ 4,051	100
10.管理服務成本				
台聚管顧公司	\$ 20,893	89	\$ 23,887	88
漢通創投公司	1,369	6	1,226	5
越峰公司	1,260	5	756	2
華夏公司	-	-	770	3
昌隆公司	-	-	490	2
USI Trading (Shanghai)	-	-	23	-
	\$ 23,522	100	\$ 27,152	100
11.技術服務收入				
順昶公司	\$ 30	100	\$ 77	100
12.股東會費用(帳列管理 費用)				
華夏公司	\$ 1,127	-	\$ 902	-
13.租金支出				
亞聚公司	\$ 2,847	22	\$ 2,615	17
華夏公司	822	6	929	6
USI International	727	6	1,057	7
	\$ 4,396	34	\$ 4,601	30
14.佣金支出－銷售				
USI Trading (Shanghai)	\$ 4,557	53	\$ 1,253	39
昌隆公司	168	2	215	6
	\$ 4,725	55	\$ 1,468	45
15.出售原料收入				
順昶公司	\$ 44	100	\$ 36	14
亞聚公司	-	-	222	86
	\$ 44	100	\$ 258	100



	九 十 八 年 度		九 十 七 年 度	
	金	佔各該 科目%	金	佔各該 科目%
16.背書保證收入				
Forum Ltd.	\$ 123	84	\$ 30	47
昌隆公司	23	16	34	53
	<u>\$ 146</u>	<u>100</u>	<u>\$ 64</u>	<u>100</u>
17.其他收入				
USC	\$ 1,037	2	\$ 694	1
亞聚公司	800	2	-	-
台聚管顧公司	268	-	268	1
USI Trading (Shanghai)	-	-	97	-
	<u>\$ 2,105</u>	<u>4</u>	<u>\$ 1,059</u>	<u>2</u>
18.處分固定資產利益				
台聚香港公司	\$ 889	2	\$ 889	66
亞聚公司	80	-	250	19
順昶公司	46	-	-	-
台達公司	-	-	68	5
	<u>\$ 1,015</u>	<u>2</u>	<u>\$ 1,207</u>	<u>90</u>

本公司香港分公司於九十四年八月出售固定資產予台聚香港公司，售價計 18,049 仟元 (HKD 4,180 仟元)，截至九十八及九十七年底未實現利益分別為 13,922 仟元及 14,811 仟元已遞延(帳列遞延貸項－聯屬公司間利益)，並按該設備估計使用年限分年迴轉認列。

本公司於九十八年一月出售機器設備予順昶公司供營業使用，價款共計 967 仟元，該處分利益並不重大，是以未予以遞延認列。

本公司於九十七年度出售運輸設備及機器設備予台達公司及亞聚公司供營業使用，價款共計 318 仟元，該處分利益金額並不重大，是以未予以遞延認列。

19. 應收關係人款項

	九 十 八 年 十 二 月 三 十 一 日		
	<u>應收票據及帳款</u>	<u>其他應收款</u>	<u>合 計</u>
順昶公司	\$ 52,071	\$ 171	\$ 52,242
USI Trading (Shanghai)	51,812	-	51,812
Forever Young	31,727	-	31,727
台聚香港公司	17,998	-	17,998
華夏公司	132	1,034	1,166
亞聚公司	72	1,321	1,393
台氫公司	-	29,904	29,904
USC	-	9,272	9,272
台達公司	-	2,696	2,696
華運倉儲	-	1,610	1,610
越峰公司	-	1,283	1,283
台聚管顧公司	-	268	268
漢通創投公司	-	95	95
鑫特公司	-	71	71
昌隆公司	-	30	30
台聚投資公司	-	20	20
Forum Ltd.	-	6	6
聚利管顧公司	-	5	5
上華電訊公司	-	1	1
亞聚投資公司	-	1	1
聚利創投公司	-	1	1
	<u>\$ 153,812</u>	<u>\$ 47,789</u>	<u>\$ 201,601</u>



	九 十 七 年 十 二 月 三 十 一 日		
	應收票據及帳款	其他應收款	合 計
順昶公司	\$ 28,192	\$ 126	\$ 28,318
USI Trading (Shanghai)	24,678	-	24,678
台聚香港公司	23,899	-	23,899
Forever Young	22,306	-	22,306
華夏公司	128	34,229	34,357
USC	-	6,974	6,974
華運倉儲	-	2,504	2,504
台達公司	-	1,989	1,989
越峰公司	-	1,517	1,517
亞聚公司	-	1,401	1,401
台氣公司	-	1,068	1,068
台聚管顧公司	-	519	519
鑫特公司	-	185	185
漢通創投公司	-	91	91
昌隆公司	-	63	63
台聚投資公司	-	22	22
聚利管顧公司	-	5	5
上華電訊公司	-	2	2
聯聚公司	-	2	2
聚利創投公司	-	1	1
	<u>\$ 99,203</u>	<u>\$ 50,698</u>	<u>\$ 149,901</u>

20. 應付關係人款項

	九 十 八 年 十 二 月 三 十 一 日		
	應付帳款	其他應付款	合 計
亞聚公司	\$ 3,780	\$ 266	\$ 4,046
順昶公司	2,662	-	2,662
華運倉儲	-	135,399	135,399
華夏公司	-	110,850	110,850
台聚管顧公司	-	1,452	1,452
USI International	-	187	187
聚利管顧公司	-	125	125
越峯公司	-	105	105
台達公司	-	104	104
昌隆公司	-	34	34
	<u>\$ 6,442</u>	<u>\$ 248,522</u>	<u>\$ 254,964</u>

	九 十 七 年 十 二 月 三 十 一 日		
	應 付 帳 款	其 他 應 付 款	合 計
亞聚公司	\$ 18,873	\$ 327	\$ 19,200
順昶公司	3,733	-	3,733
華夏公司	-	139,789	139,789
華運倉儲	-	65,897	65,897
台聚管顧公司	-	2,503	2,503
聚利管顧公司	-	359	359
USI International	-	254	254
台達公司	-	100	100
越峯公司	-	63	63
	<u>\$ 22,606</u>	<u>\$ 209,292</u>	<u>\$ 231,898</u>

21. 背書保證（關稅及銀行借款）

	九 十 八 年 十二月三十一日	九 十 七 年 十二月三十一日
聯聚公司	\$ 3,900,400	\$ 3,408,500
Forum Ltd.	479,850	131,200
昌隆公司	113,980	115,600
	<u>\$ 4,494,230</u>	<u>\$ 3,655,300</u>

22. 資金融通情形

	九 十 八 年 度		九 十 七 年 度	
	最高餘額	年底餘額	最高餘額	年底餘額
其他應收款－關係人				
台聚香港公司	\$ -	\$ -	\$ 18,217	\$ -

本公司與關係人間之資金融通並未設算利息。

(三) 董事、監察人及管理階層薪酬資訊：

	九 十 八 年 度	九 十 七 年 度
薪 資	\$ 11,064	\$ 8,590
獎 金	15,840	8,888
紅 利	5,140	-
	<u>\$ 32,044</u>	<u>\$ 17,478</u>



二四、質抵押資產

下列資產業已質抵押作為(一)本公司購料款、短期資金融通及出口押匯、(二)本公司長期付息負債之擔保(附註十五)及(三)聯聚公司銀行借款之擔保：

	九十八年 十二月三十一日	九十七年 十二月三十一日
銀行定期存款		
一流動	\$ 113,400	\$ 140,000
一非流動	451,000	572,500
備供出售金融資產－股票	-	42,343
固定資產－淨額	<u>389,020</u>	<u>401,087</u>
	<u>\$ 953,420</u>	<u>\$ 1,155,930</u>

二五、重大承諾事項及或有事項

截至九十八及九十七年底止，本公司已開立未使用信用狀餘額分別約 1,118,130 仟元及 411,152 仟元；為關係人背書保證金額分別為 4,494,230 仟元及 3,655,300 仟元，詳附註二十三。

二六、附註揭露事項

(一)本年度重大交易事項及(二)轉投資事業相關資訊

1. 資金貸與他人。(附表一)
2. 為他人背書保證。(附表二)
3. 期末持有有價證券情形。(附表三)
4. 累積買進或賣出同一有價證券之金額達新台幣一億元或實收資本額 20% 以上。(附表四)
5. 取得不動產之金額達新台幣一億元或實收資本額 20% 以上。(附表五)
6. 處分不動產之金額達新台幣一億元或實收資本額 20% 以上。(附表六)
7. 與關係人進、銷貨之金額達新台幣一億元或實收資本額 20% 以上。(附表七)
8. 應收關係人款項達新台幣一億元或實收資本額 20% 以上。(附表八)
9. 被投資公司資訊。(附表九)
10. 被投資公司從事衍生性商品交易：
 - (1) 遠期外匯交易：

越峯公司截至九十八年底止，尚未到期之遠期外匯合約如下：

	幣別	到期期間	合約金額 (仟元)
賣出遠期外匯	美金兌新台幣	99.01.04- 99.02.09	USD4,000/NTD129,386

台達公司截至九十八年底止，尚未到期之遠期外匯合約如下：

	幣別	到期期間	合約金額 (仟元)
賣出遠期外匯	美元兌新台幣	99.01.04- 99.02.08	USD6,500/NTD210,086

華夏公司截至九十八年底止，尚未到期之遠期外匯合約如下：

	幣別	到期期間	合約金額 (千元)
賣出遠期外匯	美元兌新台幣	99.01.15-99.02.24	USD2,500/NTD80,694

台達公司之孫公司台達（天津）有限公司截至九十八年底止，尚未到期之遠期外匯合約如下：

	幣別	到期期間	合約金額 (千元)
買入遠期外匯	美元兌人民幣	99.05.26	USD1,843/RMB12,618

台達公司之孫公司台達（中山）有限公司截至九十八年底止，尚未到期之遠期外匯合約如下：

	幣別	到期期間	合約金額 (千元)
買入遠期外匯	港幣兌人民幣	99.05.19-99.06.03	HKD58,948/RMB52,077

(2)信用連結組合式定期存款：

亞聚公司截至九十八年底止，尚未到期之信用連結組合式定期存款之合約明細如下：

信用連結標的	名目本金	期	間	年收益率	公平價值
鴻海精密工業股份有限公司	<u>\$50,000</u>	98.10.28-	100.11.10	1.95%	<u>\$50,033</u>

(3)股價連結保本型商品：

亞聚公司截至九十八年底止持有之股價連結組合式商品相關資訊如下：

股價連結標的	名目本金	期	間	年收益率
中華電信股份有限公司普通股	<u>\$ 50,000</u>	98.12.31-	99.03.31	0.5%

九十八年度亞聚公司因投資股價連結保本型商品所認列之利息收入為 286 千元。

華夏公司截至九十八年底持有之股價連結組合式商品相關資訊如下：

股價連結標的	名目本金	期	間	年收益率
中華電信股份有限公司普通股	<u>\$ 50,000</u>	98.12.31-	99.03.31	0.5%

九十八年度華夏公司因投資股價連結保本型商品所認列之利息收入為 147 千元。



(三)大陸投資資訊

- 1.大陸被投資公司名稱、主要營業項目、實收資本額、投資方式、資金匯出入情形、持股比例、投資損益、期末投資帳面價值、已匯回投資損益及赴大陸地區投資限額。(附表十)
- 2.與大陸被投資公司直接或間接由第三地區所發生下列之重大交易事項，暨其價格、付款條件、未實現損益：
 - (1)進貨金額及百分比與相關應付款項之期末餘額及百分比：無。
 - (2)銷貨金額及百分比與相關應收款項之期末餘額及百分比：附註二十三。
 - (3)財產交易金額及其所產生之損益數額：無。
 - (4)票據背書保證或提供擔保品之期末餘額及其目的：無。
 - (5)資金融通之最高餘額、期末餘額、利率區間及當期利息總額：無。
 - (6)其他對當期損益或財務狀況有重大影響之交易事項，如勞務之提供或收受等：無。

二七、部門別財務資訊

(一)產業別資訊：

本公司經營聚乙烯塑膠粒生產銷售之業務，係單一產業部門，故毋需揭露部門別資訊。

(二)地區別資訊：

本公司未於其他地區設立分公司，故毋需揭露地區別資訊。

(三)外銷收入資訊：

本公司外銷收入明細如下：

	九 十 八 年 度		九 十 七 年 度	
	金 額	百分比	金 額	百分比
亞洲地區	\$ 5,010,762	48	\$ 5,160,215	43
其他地區	235,989	2	293,186	2
	<u>\$ 5,246,751</u>	<u>50</u>	<u>\$ 5,453,401</u>	<u>45</u>

(四)重要客戶資訊：

本公司九十八及九十七年度無收入佔銷貨收入淨額 10%以上之客戶，故毋需揭露。

台灣聚合化學品股份有限公司及轉投資公司

越峰電子材料股份有限公司

資金貸與他人

民國九十八年度

附表一之一

單位：除另予註明者外，
為新台幣仟元

編號	貸出資金之公司	貸與對象	往來科目	本期最高額	期末餘額	利率區間	資金貸與性質 (註二)	業務往來金額	有短期融通資金必要之原因	提列備抵呆帳金額	擔保品名稱	擔保品價值	對個別對象資金貸與限額	資金貸與總限額
0	越峯電子材料股份有限公司	ACME Magnetics USA Inc.	長期應收款－關係人	\$ 3,029	\$ -	5.86%	1	\$ -	-	\$ -	-	-	\$ 657,290 (註一)	\$ 657,290 (註一)

註一：資金貸與他人之總額以不超過本公司淨值百分之四十為限，此資金貸與最高限額係以九十八年十二月三十一日之淨值計算。

註二：資金貸與性質之填寫方法如下：

- (1) 有業務往來者填 1。
- (2) 有短期融通資金之必要者填 2。

台灣聚合化學品股份有限公司及轉投資公司

順昶塑膠股份有限公司

資金貸與他人

民國九十八年度

附表一之二

單位：除另予註明者外，
為新台幣仟元

編號	貸出資金之公司	貸與對象	往來科目	本期最高餘額	期末餘額	利率區間	資金貸與性質 (註一)	業務往來金額	有短期融通資金必要之原因	提列備抵	擔保品	對個別對象資金貸與限額 (註二)	資金貸與總限額 (註二)
0	本公司	Forever Young Company Limited	其他應收款－關係人	\$ 113,884 (USD3,560,000)	\$ -	-	2	\$ -	營業週轉	\$ -	-	\$ 721,312	\$ 721,312
0	本公司	Forever Young Company Limited	其他應收款－關係人	56,284 (USD1,759,419)	17,498 (USD 546,979)	-	1	82,649	-	-	-	721,312	721,312
0	本公司	Forever Young Company Limited	長期應收款－關係人	285,444 (USD8,922,913)	124,777 (USD3,900,481)	-	1	82,649	-	-	-	721,312	721,312
1	順昶塑膠(新加坡)私人有限公司	Swanson International Ltd	其他應收款	95,970 (USD 3,000,000)	95,970 (USD 3,000,000)	1%	2	-	營業週轉	-	-	360,656	360,656
2	Forever Young Company Limited	Swanson International Ltd	其他應收款－關係人	285,967 (USD8,939,255)	53,181 (USD1,662,441)	-	2	- (註二)	營業週轉	-	-	360,656	360,656
2	Forever Young Company Limited	順昶塑膠(南通)有限公司	其他應收款－關係人	138,482 (USD4,328,913)	\$ -	-	1	3,991	-	-	-	360,656	360,656

註一：資金貸與性質之填寫方法如下：

- (1)有業務往來者填 1。
- (2)有短期融通資金之必要者填 2。

註二：資金貸與他人之限額係以不超過母公司最近期經會計師查核簽證財務報表淨值之百分之四十為限。持股百分之百之國外轉投資公司間之資金貸與金額為母公司最近期經會計師查核簽證財務報表淨值之百分之二十之限額。

註三：新台幣金額係以九十八年底即期匯率換算。



台灣聚合化學品股份有限公司及轉投資公司

華夏海灣塑膠股份有限公司

資金貸與他人

民國九十八年度

附表一之三

單位：除另予註明者外，
為新台幣仟元

編號	貸出資金之公司	貸與對象	往來科目	本年度最高餘額 (註三)	年底餘額 (註三)	利率區間	資金貸與性質 (註二)	業務往來金額	有短期融通資金必要之原因	提列備抵呆帳金額	擔保品		對個別對象資金貸與限額 (註一)	資金貸與總限額 (註一)
											名稱	價值		
0	華夏海灣塑膠股份有限公司	華夏塑膠(中山)有限公司	其他應收款－關係人	\$ 85,278	\$ 85,278	0%-3.64%	2	\$ -	營業週轉	\$ -	-	-	\$ 1,973,506	\$ 1,973,506
0	華夏海灣塑膠股份有限公司	華夏塑膠(中山)有限公司	長期應收款項－關係人	36,664	9,044	0%-3.64%	2	-	營業週轉	-	-	-	1,973,506	1,973,506
0	華夏海灣塑膠股份有限公司	CGPC America Corporation	其他應收款－關係人	84,870	-	0%-3.64%	2	-	營業週轉	-	-	-	1,973,506	1,973,506
0	華夏海灣塑膠股份有限公司	Krystal Star International Corporation	其他應收款－關係人	659	-	0%-3.64%	2	-	營業週轉	-	-	-	1,973,506	1,973,506
0	華夏海灣塑膠股份有限公司	World Star Investments Ltd.	長期應收款項－關係人	5,349	5,349	0%-3.64%	2	-	營業週轉	-	-	-	1,973,506	1,973,506
1	Krystal Star International Corporation	World Star Investments Ltd.	其他應收款－關係人	855	750	0%-3.64%	2	-	營業週轉	-	-	-	493,377	493,377
1	Krystal Star International Corporation	World Star Investments Ltd.	長期應收款項－關係人	2,010	2,010	0%-3.64%	2	-	營業週轉	-	-	-	493,377	493,377
1	Krystal Star International Corporation	華夏塑膠(中山)有限公司	其他應收款－關係人	216,338	25,158	0%-3.64%	2	-	營業週轉	-	-	-	493,377	493,377
1	Krystal Star International Corporation	華夏塑膠(中山)有限公司	長期應收款項－關係人	156,691	156,691	0%-3.64%	2	-	營業週轉	-	-	-	493,377	493,377
2	World Star Investments Ltd.	華夏塑膠(三河)有限公司	長期應收款項－關係人	45,324	-	0%-3.64%	2	-	營業週轉	-	-	-	493,377	493,377
3	Regal Trade Holdings Corporation	廊坊華夏海灣塑膠製品有限公司	長期應收款項－關係人	13,859	-	0%-3.64%	2	-	營業週轉	-	-	-	493,377	493,377

註一：本公司資金貸與他人之總額以不超過本公司淨值百分之四十為限；上述轉投資公司資金貸與他人之總額以不超過本公司淨值百分之十為限，此資金貸與總額係採用九十八年十二月三十一日之淨值計算。

註二：資金貸與性質 1.有業務往來者。2.有短期融通資金之必要者。

註三：金額係按九十八年十二月三十一日之即期匯率換算。

台灣聚合化學品股份有限公司及轉投資公司
為他人背書保證
民國九十八年度

附表二

單位：除另予註明者外
，為新台幣仟元

編號	背書保證者 公司名稱	被背書保證對象		對單一企業 背書保證之限額	本期最高背書 保證餘額	期末背書 保證餘額	以財產擔保之 背書保證金額	累計背書保證金額 佔最近期財務報表 淨值之比率	背書保證最高 限額 (註一)
		公司名稱	關係						
0	台灣聚合化學品 股份有限公司	聯聚國際投資股份有限 公司	直接持有普通股股權超過百 分之五十之子公司	\$ 7,672,181	\$ 3,948,900	\$ 3,900,400	\$ 510,400 (註二)	30.50%	\$ 7,672,181
		Forum Pacific Trading Ltd.	昌隆公司直接持有普通股權 超過百分之五十之子公司	7,672,181	479,850	479,850	-	3.75%	7,672,181
		昌隆貿易股份有限公司	直接持有普通股股權超過百 分之五十之子公司	7,672,181	113,980	113,980	-	0.89%	7,672,181

註一：本公司背書保證之總額及對單一企業背書保證之金額均以不超過本公司淨值百分之六十為限。此背書保證最高限額係按九十八年底之淨值計算。

註二：係提供定期存單 510,400 仟元作為擔保品。



台灣聚合化學品股份有限公司及轉投資公司

越峰電子材料股份有限公司

為他人背書保證

民國九十八年度

附表二之一

單位：除另予註明者外，為新台幣仟元

編號	背書保證者 公司名稱	被背書保證對象 公司名稱	關係	對單一企業 背書保證之限額 (註二)	本期最高背書 保證餘額	期末背書保證餘額	以財產擔保之 背書保證金額	累計背書保證金額 佔最近期財務報表 淨值之比率(註一)	背書保證最高限額 (註二)
0	越峯電子材料 股份有限公司	越峰電子(昆山) 有限公司	ACME (Cayman) 之子公司	\$ 2,464,839	\$ 239,925 (美金 7,500 仟元)	\$ 239,925 (美金 7,500 仟元)	無	14.60%	\$ 2,464,839
		越峰電子(廣州) 有限公司	GAEL 之子公司	2,464,839	1,279,600 (美金 40,000 仟元)	1,279,600 (美金 40,000 仟元)	無	77.87%	2,464,839
		ACME Ferrite Products Sdn. Bhd.	ACME (Cayman) 之子公司	2,464,839	47,985 (美金 1,500 仟元)	47,985 (美金 1,500 仟元)	無	2.92%	2,464,839

註一：採用九十八年十二月三十一日之淨值計算。

註二：本公司對外背書保證之總額及對單一企業背書保證之限額以不超過本公司淨值百分之一百五十為限。此背書保證最高限額係採用九十八年十二月三十一日之淨值計算。

註三：請參閱財務報表附註二十四。

台灣聚合化學品股份有限公司及轉投資公司
 順昶塑膠股份有限公司
 為他人背書保證
 民國九十八年度

附表二之二

單位：除另予註明者外
 ，為新台幣仟元

編號	背書保證者 公司名稱	被背書保證對象 公司名稱	關係	對單一企業 背書保證之限額 (註一)	本年度最高背書 保證餘額	年底背書保證餘額 (註二)	以財產擔保之 背書保證金額	累計背書保證金額 佔最近期財務報表 淨值之比率	背書保證最高限額 (註一)
0	本公司	順昶塑膠(新加坡) 私人有限公司	子公司	\$ 2,704,922	\$ 68,234	\$ 34,663	\$ -	1.92%	\$ 2,704,922
0	本公司	Forever Young Company Limited	子公司	2,704,922	499,177	238,501	-	13.23%	2,704,922
0	本公司	順昶塑膠(昆山)有 限公司	孫公司	2,704,922	69,830	63,980	-	3.55%	2,704,922
0	本公司	順昶塑膠(馬來西亞) 有限公司	孫公司	2,704,922	2,066	2,061	-	0.11%	2,704,922

註一：本公司對單一企業背書保證之限額以不超過本公司最近期經會計師查核之財務報表淨值之百分之一百五十為限。

註二：係年底已動用金額。

台灣聚合化學品股份有限公司及轉投資公司

華夏海灣塑膠股份有限公司

為他人背書保證

民國九十八年度

附表二之三

單位：除另予註明者外，
為新台幣仟元

編號	背書保證者 公司名稱	被背書保證 公司名稱	對象 關係	對單一企業 背書保證之限 額(註二)	本年度最高背書 保證餘額(註三)	年底背書保證餘額 (註三)	以財產擔保之 背書保證金額	累計背書保證 金額佔淨值之 比率(註一)	背書保證最高 限額 (註二)
0	華夏海灣塑膠股份有限公司	華夏聚合股份有限公司	子公司	\$ 7,400,648	\$ 1,600,000	\$ 1,600,000	無	32.43%	\$ 7,400,648
0	華夏海灣塑膠股份有限公司	台灣氯乙烯工業股份有限公司	子公司	7,400,648	1,455,945	1,455,945	\$ 427,899 (註四)	29.51%	7,400,648
0	華夏海灣塑膠股份有限公司	Krystal Star International Corporation	子公司	7,400,648	827,835	539,925	無	10.94%	7,400,648
0	華夏海灣塑膠股份有限公司	CGPC(BVI) Holding Co., Ltd.	子公司	7,400,648	259,950	259,950	無	5.27%	7,400,648
0	華夏海灣塑膠股份有限公司	華夏塑膠(中山)有限公司	孫公司	7,400,648	415,870 (美金 13,000 仟元)	415,870 (美金 13,000 仟元)	無	8.43%	7,400,648
						<u>\$ 4,271,690</u>			

註一：採用九十八年十二月三十一日本公司之淨值計算。

註二：本公司對外背書保證之總額以不超過本公司淨值百分之一百五十為限。此背書保證最高限額係採用九十八年十二月三十一日之淨值計算。

註三：外幣係按九十八年十二月三十一日之即期匯率換算。

註四：係以封閉型基金受益憑證及定存單質押作為擔保，請參閱財務報表附註二十二。

台灣聚合化學品股份有限公司及轉投資公司

台達化學工業股份有限公司

為他人背書保證

民國九十八年度

附表二之四

單位：除另予註明者外，
為新台幣仟元

編號	背書保證者 公司名稱	被背書保證對象 公司名稱	關係	對單一企業 背書保證之限額 (註二)	本期最高背書 保證餘額 (註一)	期末背書保證餘額 (註二)	以財產擔保之 背書保證金額	累計背書保 證金額佔最近期 財務報表 淨值之比率	背書保證最高限額 (註二)
0	台達化學工業股 份有限公司	TAITA (BVI) Holding Co., Ltd.	直接持有普通股股權 百分之百之子公司	\$ 6,589,234	\$ 3,084,400 (USD 60,000 仟元) (NTD1,165,000 仟元)	\$ 2,238,580 (USD 42,000 仟元) (NTD 895,000 仟元)	\$ -	67.95%	對單一企業餘額與總 額皆為本公司淨值 200%，即\$6,589,234
0	台達化學工業股 份有限公司	台達化工(中山)有 限公司	本公司之子公司直接 持有普通股股權百 分之百之子公司	6,589,234	1,055,670 (USD 33,000 仟元)	703,780 (USD 22,000 仟元)	-	21.36%	對單一企業餘額與總 額皆為本公司淨值 200%，即\$6,589,234
0	台達化學工業股 份有限公司	台達化工(天津)有 限公司	本公司之子公司直接 持有普通股股權百 分之百之子公司	6,589,234	1,647,485 (USD 51,500 仟元)	1,151,640 (USD 36,000 仟元)	-	34.96%	對單一企業餘額與總 額皆為本公司淨值 200%，即\$6,589,234

註一：本年度最高背書保證餘額係依九十八年底之匯率換算。

註二：九十八年六月十九日經股東會通過修改「背書保證作業程序」，對單一企業背書保證金額與背書保證總額由股權淨值 150%提高為 200%。



台灣聚合化學品股份有限公司及轉投資公司
 華運倉儲實業股份有限公司
 為他人背書保證
 民國九十八年度

附表二之五

單位：除另予註明者外
 ，為新台幣仟元

編號	背書保證者 公司名稱	被背書保證對象 公司名稱	關係	對單一企業 背書保證 限額	本年度最高背書 保證餘額	年底背書保證餘額	以財產擔保之 背書保證金額	累計背書保證金額 佔最近期財務報表 淨值之比率	背書保證最高限額
0	華運倉儲實業股份 有限公司	台達化學工業股份有 限公司	對本公司採權益法 評價之投資公司	\$ 314,130	\$ 45,467	\$ 31,575	\$ 31,575	6.03%	\$ 314,130

註一：華運公司對單一企業背書保證限額及總額，為股權淨值 60%，股權淨值係以九十八年十二月三十一日金額計算。

台灣聚合化學品股份有限公司及轉投資公司

期末持有有價證券情形

民國九十八年十二月三十一日

附表三

單位：除另予註明者外，
為新台幣仟元

持有之公司	有價證券及名稱	與有價證券發行人之關係	帳列科目	期		持股比率 (%)	市價或股 淨	備註
				股數/單位數	帳面金額			
台灣聚合化學品股份有限公司	股票							
	台聚投資股份有限公司	採權益法評價之被投資公司	採權益法之長期股權投資	70,000,000	\$ 1,072,829	100.00	\$ 1,073,112	
	Swanlake Traders Ltd.	"	"	30,000,000	590,427	100.00	604,073	
	台聚(香港)有限公司	"	"	160,000	143,939	100.00	143,939	
	台聚管理顧問股份有限公司	"	"	190,000	(508)	100.00	(508)	註二
	昌隆貿易股份有限公司	"	"	2,698,080	22,064	99.93	22,064	
	聯聚國際投資股份有限公司	"	"	166,246,720	2,404,817	100.00	2,713,630	
	聚利創業投資股份有限公司	"	"	49,000,000	617,381	70.00	617,381	
	越峰電子材料股份有限公司	"	"	32,144,770	447,586	27.89	458,296	
	順昶塑膠股份有限公司	"	"	32,541,719	726,794	40.58	731,771	
	Unic Insurance Ltd.	"	"	65,900	21,754	20.00	21,754	
	中華電訊科技股份有限公司	"	"	1,351,229	(13,917)	11.26	(3,375)	註二
	順昱科技股份有限公司	"	"	30,717	-	4.88	-	註四
	鑫特材料科技股份有限公司	"	"	1,825,000	13,973	30.42	13,973	
	世界先進積體電路股份有限公司	-	備供出售金融資產-流動	6,286,842	101,218	0.37	101,218	
	華晶科技股份有限公司	"	"	28,703	1,871	0.01	1,871	
	友達光電股份有限公司	-	備供出售金融資產-非流動	10,514,006	407,944	0.12	407,944	
	世界先進積體電路股份有限公司	-	"	16,053,501	258,461	0.96	258,461	
	中鼎工程股份有限公司	-	"	15,647,875	513,250	2.39	513,250	
	漢通創業投資股份有限公司	本公司董事長為其董事	以成本衡量之金融資產-非流動	22,751,122	247,005	17.18	-	
菲律賓 H&Q 創業投資股份有限公司	-	"	243,266	2,710	2.43	-		
Teratech Corp.	-	"	110,000	18,286	0.73	-		
信東生技股份有限公司	-	"	437,857	7,812	0.34	-		

(接次頁)



(承前頁)

持有之公司	有價證券及名稱	與有價證券發行人之關係	帳列科目	期末				備註
				股數 / 單位數	帳面金額	持股比率(%)	市價或股權淨值	
	亞洲水泥股份有限公司	—	公平價值變動列入損益之金融資產—流動	6,000	\$ 208	-	208	
	台灣化學纖維股份有限公司		"	4,212	292	-	292	
	台灣三洋電機股份有限公司	—	"	100,000	3,410	-	3,410	
	李長榮化學工業股份有限公司	—	"	191,647	7,455	-	7,455	
	台橡股份有限公司	—	"	200,000	7,910	-	7,910	
	日月光半導體製造股份有限公司	—	"	472,455	13,630	-	13,630	
	鴻海精密工業股份有限公司	—	"	171,925	26,047	-	26,047	
	國巨股份有限公司	—	"	700,000	8,190	-	8,190	
	光磊科技股份有限公司	—	"	466,812	13,351	-	13,351	
	華碩電腦股份有限公司	—	"	133,244	8,234	-	8,234	
	金像電子股份有限公司	—	"	278,100	3,838	-	3,838	
	中華開發金融控股股份有限公司	—	"	489,340	4,796	-	4,796	
	新光金融控股股份有限公司	—	"	116,481	1,549	-	1,549	
	榮剛材料科技股份有限公司	—	"	110,000	2,172	-	2,172	
	力晶半導體股份有限公司	—	"	439,415	1,758	-	1,758	
	中強光電股份有限公司	—	"	208,080	9,655	-	9,655	
	瀚宇彩晶股份有限公司	—	"	445,830	3,705	-	3,705	
	嘉聯益科技股份有限公司	—	"	212,063	5,747	-	5,747	
	廣明光電股份有限公司	—	"	200,000	12,300	-	12,300	
	力成科技股份有限公司	—	"	281,000	30,488	-	30,488	
	南亞電路板股份有限公司	—	"	41,878	5,130	-	5,130	
	中鼎工程股份有限公司	—	"	157,781	5,175	-	5,175	
	信義房屋仲介股份有限公司	—	"	57,000	3,494	-	3,494	
	受益憑證					-		
	永昌鳳翔債券基金	—	公平價值變動列入損益之金融資產—流動	963,070	15,001	-	15,001	
	日盛債券基金	—	"	3,559,150	50,244	-	50,244	
	德信萬年基金	—	"	3,225,178	48,118	-	48,118	
	復華債券基金	—	"	3,701,910	51,143	-	51,143	
	台灣工銀大眾債券基金	—	"	20,598,127	279,094	-	279,094	
	台灣工銀 1699 債券基金	—	"	18,148,954	234,047	-	234,047	
	第一金台灣債券基金	—	"	8,596,503	125,515	-	125,515	

(接次頁)

(承前頁)

持有之公司	有價證券及名稱	與有價證券發行人之關係	帳列科目	期末				備註
				股數 / 單位數	帳面金額	持股比率(%)	市價或股權淨值	
聯聚國際投資股份有限公司	聯邦債券基金		公平價值變動列入損益之金融資產－流動	3,988,505	\$ 50,279	-	\$ 50,279	
	復華有利基金	-	"	3,437,085	44,289	-	44,289	
	金鼎債券基金	-	"	3,488,259	50,339	-	50,339	
	台壽保所羅門基金	-	"	4,143,463	50,002	-	50,002	
	華頓平安基金	-	"	5,250,499	58,009	-	58,009	
	兆豐國際寶鑽債券基金	-	"	19,571,693	233,512	-	233,512	
	德信萬保基金	-	"	349,770	4,001	-	4,001	
	第一金全家福基金	-	"	610,315	104,020	-	104,020	
	保誠威寶基金	-	"	616,252	8,001	-	8,001	
	受益證券					-		
	國泰一號不動產投資信託基金		公平價值變動列入損益之金融資產－流動	4,900,000	54,194	-	54,194	
	新光一號不動產投資信託基金	-	"	3,000,000	29,970	-	29,970	
	富邦二號不動產投資信託基金	-	"	8,000,000	83,760	-	83,760	
	國泰二號不動產投資信託基金	-	"	2,500,000	27,475	-	27,475	
	駿馬一號不動產投資信託基金	-	"	5,000,000	40,900	-	40,900	
	債券					-		
	台北富邦銀行股份有限公司金融債券		持有至到期日金融資產－流動	5	49,904	-	49,902	
	股票							
	台達化學工業股份有限公司	採權益法評價之被投資公司	採權益法之長期股權投資	102,176,659	1,466,437	36.67	1,208,235	
	亞洲聚合股份有限公司	"	"	84,405,749	2,637,654	32.35	2,113,674	
華夏海灣塑膠股份有限公司	"	"	102,799,317	1,323,610	24.20	1,193,935		
受益憑證								
台灣工銀大眾債券	-	公平價值變動列入損益之金融資產－流動	118,093	1,600	-	1,600		

(接次頁)



(承前頁)

持有之公司	有價證券及名稱	與有價證券發行人之關係	帳列科目	期				備註
				股數/單位數	帳面金額	持股比例	市價或股權淨值	
Swanlake Traders Ltd.	股票							
	Stargaze International Ltd.	採權益法評價之被投資公司	採權益法之長期股權投資	1,854,596	\$ 640	31.85	\$ 640	
	World Union Trading Co., Ltd.	"	"	340,605	USD 20 仟元 18	13.05	USD 20 仟元 18	
	ACME Electronics (Cayman) Corp.	"	"	5,160,228	USD 1 仟元 142,176	11.23	USD 1 仟元 142,176	
	USI Trading (Shanghai) Co., Ltd.	"	"	-	USD4,444 仟元 95,147	100.00	USD4,444 仟元 95,147	
	Universal Semiconductor Corp.	"	"	15,000,000	USD2,974 仟元 58,910	100.00	USD2,974 仟元 58,910	
	SOHOWare Inc.	-	以成本衡量之金融資產—非流動	1,150,000	USD1,842 仟元 -	1.05	USD1,842 仟元 -	註一
	TGF Linux Communications Inc.	-	"	300,000	-	2.14	-	註一
	New World Technology Inc.	-	"	76	131,543	15.18	-	
				USD4,112 仟元				
台聚投資股份有限公司	股票							
	聚利管理顧問股份有限公司	採權益法評價之被投資公司	採權益法之長期股權投資	368,000	6,594	46.00	6,594	
	越峰電子材料股份有限公司	"	"	10,710,527	162,151	9.29	162,151	
	中華電訊科技股份有限公司	"	"	2,025,439	(5,059)	16.88	(5,059)	註二
	上華電訊股份有限公司	"	"	571,428	2,205	35.71	2,205	
	順昱科技股份有限公司	"	"	99,000	-	15.71	-	註三
	台達化學工業股份有限公司	"	"	397,257	4,695	0.14	4,695	
	順昶先進能源股份有限公司	"	"	3,000,000	29,969	15.00	29,969	
	中華開發金融控股股份有限公司	-	備供出售金融資產—流動	2,534,088	24,834	0.02	24,834	
	友達光電股份有限公司	-	"	1,266,061	49,123	0.01	49,123	
	友達光電股份有限公司	-	備供出售金融資產—非流動	1,266,061	49,123	0.01	49,123	
	世界先進積體電路股份有限公司	-	"	1,078,657	17,366	0.06	17,366	
	合晶科技股份有限公司	-	"	3,256,625	189,861	1.19	189,861	
	陽光能源控股有限公司	-	"	11,768,500	98,085	0.69	98,085	
順昶塑膠股份有限公司	董事長相同	以成本衡量之金融資產—非流動	110,884	1,327	0.14	-		
和喬科技股份有限公司	-	"	13,180	306	-	-		
大中票券金融股份有限公司	-	"	452,367	4,000	0.10	-		

(接次頁)

(承前頁)

持有之公司	有價證券及名稱	與有價證券發行人之關係	帳列科目	期				備註
				股數/單位數	帳面金額	持股比例	市價或股權淨值	
	信東生技股份有限公司	—	以成本衡量之金融資產—非流動	1,008,889	\$ 18,000	0.77	\$ -	
	太極影音科技科技股份有限公司	—	"	38,640	900	0.08	-	
	Boldworks Inc.	—	"	300,000	-	-	-	註一
	TGF Linux Communication, Inc.	—	"	200,000	-	-	-	註一
	Silicon Technology Investment (Cayman) Corp.	—	"	791,275	22,141	2.36	-	
	!Hey Inc.	—	"	557,661	-	-	-	註一
	SOHOware Preferred D	—	"	7,725,000	-	7.03	-	註一
	SOHOware 普通股	—	"	9,000,000	-	8.19	-	註一
	SOHOware Preferred A	—	"	4,950,000	-	4.51	-	註一
	SOHOware Preferred A (New)	—	"	700,000	-	-	-	註二
	SOHOware Preferred E	—	"	5,000,000	-	4.55	-	註一
	華夏海灣塑膠股份有限公司	董事長相同	公平價值變動列入損益之金融資產—流動	785	10	-	10	
	亞洲聚合股份有限公司	"	"	4,323	114	-	114	
	台橡股份有限公司	—	"	10,000	3,955	-	3,955	
	日月光半導體製造股份有限公司	—	"	118,113	3,408	-	3,408	
	鴻海精密工業股份有限公司	—	"	105,800	16,029	-	16,029	
	光磊科技股份有限公司	—	"	66,687	1,907	-	1,907	
	華碩電腦股份有限公司	—	"	57,834	3,574	-	3,574	
	金像電子股份有限公司	—	"	166,860	2,303	-	2,303	
	台新金融控股股份有限公司	—	"	3,313,485	41,750	-	41,750	
	新日光能源科技股份有限公司	—	"	1,000,000	80,800	-	80,800	
	力晶半導體股份有限公司	—	"	670,558	2,682	-	2,682	
	嘉聯益科技股份有限公司	—	"	212,063	5,747	-	5,747	
	中鼎工程股份有限公司	—	"	44,429	1,457	-	1,457	
	香港聯太工業股份有限公司	—	"	6,328,000	11,096	-	11,096	
	可轉換公司債							
	斐成企業股份有限公司	—	"	30,000	2,820	-	2,820	

(接次頁)



(承前頁)

持有之公司	有價證券及名稱	與有價證券發行人之關係	帳列科目	期				備註
				股數/單位數	帳面金額	持股比例	市價或股權淨值	
	受益憑證 新光吉星基金	—	公平價值變動列入損益之金融資產—流動	2,287,410	\$ 33,882	-	\$ 33,882	
	元大萬泰債券基金	—	"	3,202,054	46,332	-	46,332	
	兆豐國際寶鑽債券基金	—	"	2,921,085	34,852	-	34,852	
	匯豐富泰二號債券基金	—	"	126,849	1,842	-	1,842	
	富邦吉祥基金	—	"	3,582,093	53,750	-	53,750	
	國泰債券基金	—	"	2,962,402	35,416	-	35,416	
	受益證券 國泰二號不動產投資信託基金	—	公平價值變動列入損益之金融資產—流動	750,000	8,243	-	8,243	
中華電訊科技公司	股票 BRITE STAR 公司股權	直接持股 100% 股權之子公司	採權益法之長期股權投資	7,200,000	-	100.00	-	
BRITE STAR 公司	股票 SOHOware Inc. 公司股權	—	以成本衡量之金融資產—非流動	4,500,000	-	4.74	-	註一
聚利創業投資股份有限公司	受益憑證 復華債券基金	—	公平價值變動列入損益之金融資產—流動	667,719	9,225	-	9,225	
	元大萬泰債券基金	—	"	2,743,814	39,702	-	39,702	
	國泰債券基金	—	"	1,115,800	13,340	-	13,340	
	兆豐國際寶鑽基金	—	"	3,408,592	40,668	-	40,668	
	股票 合晶科技股份有限公司	—	備供出售金融資產—流動	2,174,112	126,751	0.79	126,571	
	神達電腦股份有限公司	—	"	2,678,224	44,325	0.17	44,325	
	振維電子股份有限公司	—	"	600,926	10,456	1.16	10,456	
	新日光能源科技股份有限公司	—	"	4,207,359	339,955	2.00	339,955	
	中華電訊科技股份有限公司	採權益法評價之被投資公司	採權益法之長期股權投資	1,891,912	(4,726)	15.77	(29,973)	註二
	順昱科技股份有限公司	"	"	237,445	-	37.69	-	註三
	上華電訊股份有限公司	"	"	457,144	1,764	28.57	6,174	
	鑫特材料科技股份有限公司	"	"	900,000	6,890	15.00	45,933	
	漢威光電股份有限公司	—	以成本衡量之金融資產—非流動	770,000	7,703	1.08	-	
	信東生技股份有限公司	—	"	1,009,176	18,005	0.77	-	
	中美萬泰科技股份有限公司	—	"	48,125	-	0.55	-	註一
	太極影音科技股份有限公司	—	"	862,960	20,100	1.71	-	
	生鑫源電子股份有限公司	—	"	200,000	-	5.00	-	註一
	奇鈦科技股份有限公司	—	"	362,280	7,980	1.80	-	
	Teratech Corp.	—	"	90,000	14,948	0.73	-	

(接次頁)

(承前頁)

持有之公司	有價證券及名稱	與有價證券發行人之關係	帳列科目	期			市價或股權淨值	備註
				股數/單位數	帳面金額	持股比率		
	友嘉實業股份有限公司	—	以成本衡量之金融資產—非流動	1,011,158	\$ 12,123	0.64	\$ -	
	台灣麗偉電腦機械股份有限公司	—	"	419,753	3,651	0.68	-	
	康普材料科技股份有限公司	—	"	792,741	26,400	2.06	-	
	有化科技股份有限公司	—	"	540,540	20,400	0.99	-	
	環洋能源科技股份有限公司	—	"	928,359	23,780	3.37	-	
	B4 Composites, Inc.	—	"	4,000	-	4.00	-	註一
	Preferred Stock							
	Sohoware Inc.	—	"	750,000	-	0.68	-	註一
	TGF Linux Communications Inc.	—	"	600,000	-	4.26	-	註一
	INTERGRAFX, INC.	—	"	167,000	-	1.20	-	註一
	Neuro Sky, Inc.	—	"	26,778,346	51,206	9.82	-	
	IWICS, INC	—	"	500,000	-	0.47	-	註一
聚利管理顧問股份有限公司	受益憑證							
	復華債券基金	—	公平價值變動列入損益之金融資產—流動	180,236	2,490	-	2,490	
	元大萬泰基金	—	"	264,230	3,823	-	3,823	
	兆豐國際寶鑽基金	—	"	1,125,395	13,427	-	13,427	
	股票							
	Sohoware Inc.特別股	—	以成本衡量之金融資產—非流動	5,227,560	-	4.80	-	註一
	Sonoware 特別股	—	"	1,250,458	-	1.14	-	註一
昌隆貿易股份有限公司	股票							
	華邦電子股份有限公司	—	公平價值變動列入損益之金融資產—流動	65,956	644	-	644	
	聯華電子股份有限公司	—	"	73,074	1,257	-	1,257	
	Forum Pacific Trading Ltd.	—	採權益法之長期股權投資	220,000	33,874	100.00	33,874	
鑫特材料科技股份有限公司	受益憑證							
	台灣工銀大眾債券基金	—	公平價值變動列入損益之金融資產—流動	3,176,595	43,041	-	43,041	
台聚管理顧問股份有限公司	受益憑證							
	復華債券基金	—	公平價值變動列入損益之金融資產—流動	687,643	9,500	-	9,500	

註一：已全數提列永久性跌價損失。

註二：該公司持續虧損，惟因該公司屬本公司已達控制能力之被投資公司，因是本公司持續認列投資損失，長期股權投資貸餘則轉列其他負債項下。

註三：該公司已於九十八年十一月一日辦理解散清算之法定程序。



台灣聚合化學品股份有限公司及轉投資公司
越峰電子材料股份有限公司

期末持有有價證券情形

民國九十八年十二月三十一日

附表三之一

單位：除另予註明者外，
為新台幣仟元

持有之公司	有價證券及名稱	與有價證券發行人之關係	帳列科目	期末				備註
				股數／單位數	帳面金額	持股比例	市價	
越峰電子材料股份有限公司	<u>股票</u>							
	ACME Electronics (Cayman) Corp.	本公司之子公司	採權益法之長期股權投資	23,569,946	\$ 666,813	51.27%	不適用	—
	Golden Amber Enterprises Limited	本公司之子公司	採權益法之長期股權投資	14,800,000	351,899	100%	不適用	—
	ACME Electronics (BVI) Corp.	本公司之子公司	採權益法之長期股權投資	730,000	1,051	100%	不適用	—
	台塑勝高科技股份有限公司	—	備供出售金融資產—流動	36,067	3,113	-	\$ 3,113	—
	<u>受益憑證</u>							
	群益安穩基金	—	公平價值變動列入損益之金融資產—流動	1,674,088.90	25,804	-	25,804	—
復華債券基金	—	公平價值變動列入損益之金融資產—流動	3,628,631.40	50,131	-	50,131	—	
國泰債券基金	—	公平價值變動列入損益之金融資產—流動	2,521,856.10	30,149	-	30,149	—	
ACME Electronics (Cayman) Corp.	越峰電子(昆山)有限公司	ACME (Cayman)之子公司	採權益法之長期股權投資	不適用	USD 31,147 仟元	100%	不適用	—
	ACME Components (Malaysia) Sdn. Bhd.	ACME (Cayman)之子公司	採權益法之長期股權投資	25,944,000	USD 7,731 仟元	100%	不適用	—
Golden Amber Enterprises Limited	越峰電子(廣州)有限公司	GAEL 之子公司	採權益法之長期股權投資	不適用	352,607	100%	不適用	—
ACME Components (Malaysia) Sdn. Bhd.	ACME Ferrite Products Sdn. Bhd.	ACME (MA)之子公司	採權益法之長期股權投資	5,500,000	MYR 9,330 仟元	100%	不適用	—
	ACME Magnetic Products Sdn. Bhd.	ACME (MA)之子公司	採權益法之長期股權投資	5,500,000	MYR 10,220 仟元	100%	不適用	—
	ACME Procurement Services Sdn. Bhd.	ACME (MA)之子公司	採權益法之長期股權投資	4,350,000	(MYR 2,057 仟元)	100%	不適用	—
	NWE Industrial Sdn. Bhd.	ACME (MA)之子公司	採權益法之長期股權投資	3	(MYR 168 仟元)	100%	不適用	—

台灣聚合化學品股份有限公司及轉投資公司

順昶塑膠股份有限公司

期末持有有價證券情形

民國九十八年十二月三十一日

附表三之二

單位：除另予註明者外，
為新台幣仟元

持有之公司	有價證券種類及名稱	與有價證券發行人之關係	帳列科目	期末				備註
				股數	帳面金額	持股比例	市價或股權淨值	
順昶塑膠股份有限公司	股票：聯華電子股份有限公司	無	公平價值變動列入損益之金融資產－流動	154,835	\$ 2,663	-	\$ 2,663	
	股票：華邦電子股份有限公司	無	公平價值變動列入損益之金融資產－流動	65,956	645	-	645	
	股票：Swanson International Ltd.	子公司	採權益法之長期股權投資	9,441,205	836,461	100.00%	836,461	
	股票：順昶塑膠（新加坡）私人有限公司	子公司	採權益法之長期股權投資	14,310,000	706,525	100.00%	706,525	
	股權：順昶塑膠（南通）有限公司	子公司	採權益法之長期股權投資	-	141,810	95.50%	141,810	註一
	股權：順昶先進能源股份有限公司	子公司	採權益法之長期股權投資	14,000,000	139,856	70.00%	139,856	註二
	股票：Forever Young Company Limited	子公司	採權益法之長期股權投資	50,000	103,013	100.00%	103,013	
	股票：Curtana Company Limited	子公司	採權益法之長期股權投資	1,599,999	6,940	100.00%	6,940	
	股票：Phoenix International Enterprise Ltd.	本公司採權益法評價之被投資公司	採權益法之長期股權投資	1,485,000	6,753	50.00%	6,753	
	Swanson International Ltd.	股權：順昶塑膠（昆山）有限公司	子公司	採權益法之長期股權投資	-	USD 21,811,538	100.00%	RMB 149,239,851
Curtana Company Limited	股票：Sekisui Jushi Swanson Plastics Corporation	採權益法評價之被投資公司	採權益法之長期股權投資	208,270	USD 77,969	10.67%	-	註三
	股權：A.S. Holdings(UK) Limited	子公司	採權益法之長期股權投資	-	USD 7,386,975	100.00%	USD 7,386,975	註一
	股權：順昶塑膠（南通）有限公司	主要股東相同	採權益法之長期股權投資	-	HKD 1,619,428	4.50%	RMB 1,439,492	註一
順昶塑膠（新加坡）私人有限公司	股權：順昶塑膠（馬來西亞）公司	子公司	採權益法之長期股權投資	10,000,000	USD 5,103,365	100.00%	RM 18,206,385	
A.S. Holdings (UK) Limited	股權：順安塗佈科技（昆山）有限公司	子公司	採權益法之長期股權投資	-	USD 7,745,889	100.00%	RMB 52,881,185	註一

註一：係有限公司型態，無股數。

註二：於九十八年九月十四日經董事會決議通過投資設立。

註三：Sekisui Jushi Swanson Plastics Corporation 已決議清算並於九十六年九月停止營運，截至九十八年底止，尚未清算完成。

註四：帳面金額與股權淨值間之差異係屬關係公司間之未實現利益調整數。



台灣聚合化學品股份有限公司及轉投資公司

華夏海灣塑膠股份有限公司

期末持有有價證券情形

民國九十八年十二月三十一日

附表三之三

單位：除另予註明者外，
為新台幣仟元

持有之公司	有價證券及名稱	與有價證券發行人之關係	帳列科目	年				備註
				單位 / 股數	帳面金額	持股比例	市價或股權淨值	
華夏海灣塑膠股份有限公司	封閉型基金受益憑證							
	富邦二號不動產投資信託基金	-	公平價值變動列入損益之金融資產－流動	5,000,000	\$ 52,350	-	\$ 52,350	(註十二)
	國泰一號不動產投資信託基金	-	公平價值變動列入損益之金融資產－流動	4,268,000	47,204	-	47,204	(註十二)
	駿馬一號不動產投資信託基金	-	公平價值變動列入損益之金融資產－流動	5,000,000	40,900	-	40,900	(註十一)
	新光一號不動產投資信託基金	-	公平價值變動列入損益之金融資產－流動	3,000,000	29,970	-	29,970	(註十二)
	國泰二號不動產投資信託基金	-	公平價值變動列入損益之金融資產－流動	2,500,000	27,475	-	27,475	(註十一)
	開放型基金受益憑證							
	兆豐國際寶鑽債券基金	-	公平價值變動列入損益之金融資產－流動	9,974,369	119,005	-	119,005	(註一)
	德信萬保基金	-	公平價值變動列入損益之金融資產－流動	5,246,415	60,007	-	60,007	(註一)
	聯邦債券基金	-	公平價值變動列入損益之金融資產－流動	3,990,291	50,301	-	50,301	(註一)
	日盛債券基金	-	公平價值變動列入損益之金融資產－流動	3,555,452	50,192	-	50,192	(註一)
	台壽保所羅門債券基金	-	公平價值變動列入損益之金融資產－流動	3,314,743	40,002	-	40,002	(註一)
	台灣工銀大眾債券基金	-	公平價值變動列入損益之金融資產－流動	2,952,231	40,001	-	40,001	(註一)
	金鼎債券基金	-	公平價值變動列入損益之金融資產－流動	1,940,550	28,004	-	28,004	(註一)
	華頓平安基金	-	公平價值變動列入損益之金融資產－流動	2,534,648	28,003	-	28,003	(註一)
	台灣工銀 1699 債券基金	-	公平價值變動列入損益之金融資產－流動	1,861,158	24,001	-	24,001	(註一)
	第一金台灣債券基金	-	公平價值變動列入損益之金融資產－流動	1,164,511	17,003	-	17,003	(註一)
	復華債券基金	-	公平價值變動列入損益之金融資產－流動	651,796	9,005	-	9,005	(註一)

(接次頁)

(承前頁)

持有之公司	有價證券及名稱	與有價證券發行人之關係	帳列科目	年底				備註
				單位 / 股數	帳面金額	持股比例	市價或股權淨值	
華夏海灣塑膠股份有限公司	債券							
	台北富邦商業銀行 92 年第一期金融債券	-	持有至到期日金融資產－流動	5	\$ 49,903	-	\$ 49,902	(註一)
	股票							
	亞洲水泥股份有限公司	-	公平價值變動列入損益之金融資產－流動	1,000,000	34,600	0.03%	34,600	(註一)
	中華電信股份有限公司	-	公平價值變動列入損益之金融資產－流動	500,000	29,750	0.01%	29,750	(註一)
	富邦金融控股股份有限公司	-	公平價值變動列入損益之金融資產－流動	500,000	19,650	0.01%	19,650	(註一)
	華晶科技股份有限公司	-	公平價值變動列入損益之金融資產－流動	132,244	8,622	0.04%	8,622	(註一)
	台橡股份有限公司	-	公平價值變動列入損益之金融資產－流動	200,000	7,910	0.03%	7,910	(註一)
	力成科技股份有限公司	-	公平價值變動列入損益之金融資產－流動	57,750	6,266	0.01%	6,266	(註一)
	合晶科技股份有限公司	-	備供出售金融資產－流動	203,430	11,860	0.07%	11,860	(註一)
	華夏聚合股份有限公司	子公司	採權益法之長期股權投資	80,000,000	797,465 (註三)	100.00%	797,465	(註二)
	台灣氯乙烯工業股份有限公司	子公司	採權益法之長期股權投資	183,202,117	779,877 (註三)	87.22%	787,069	(註二)
	CGPC (BVI) Holding Co., Ltd.	子公司	採權益法之長期股權投資	16,308,258	459,013 (註三)	100.00%	459,013	(註二)
	Krystal Star International Corporation	子公司	採權益法之長期股權投資	5,780,000	182,121 (註三)	100.00%	182,121	(註二)
	華運倉儲實業股份有限公司	採權益法之被投資公司	採權益法之長期股權投資	7,909,657	130,889 (註三)	25.00%	130,889	(註一)
	CGPC America Corporation	子公司	採權益法之長期股權投資	100	117,830 (註三)	100.00%	117,830	(註一)
	C G Europe Ltd.	子公司	採權益法之長期股權投資	1,000	75,273 (註三)	100.00%	75,273	(註一)
	Unic Insurance Ltd.	採權益法之被投資公司	採權益法之長期股權投資	131,800	43,508 (註三)	40.00%	43,508	(註一)
	越峯電子材料股份有限公司	與關係公司合計直接及間接持有普通股股權超過 20% 之採權益法之被投資公司	採權益法之長期股權投資	2,072,912	29,549 (註三)	1.80%	92,970	(註一)
	鑫特材料科技股份有限公司	與關係公司合計直接及間接持有普通股股權超過 20% 之採權益法之被投資公司	採權益法之長期股權投資	600,000	4,594 (註三)	10.00%	4,594	(註一)
	China General Plastics (Hong Kong) Co., Ltd.	子公司	採權益法之長期股權投資	1,000	504 (註四)	100.00%	504	(註一)
順昱科技股份有限公司	與關係公司合計直接及間接持有普通股股權超過 20% 之採權益法之被投資公司	採權益法之長期股權投資	18,900	- (註七及八)	3.00%	-	(註一)	
中華電訊科技股份有限公司	與關係公司合計直接及間接持有普通股股權超過 20% 之採權益法之被投資公司	採權益法之長期股權投資	119,619	- (註七)	1.00%	-	(註一)	

(接次頁)



(承前頁)

持有之公司	有價證券及名稱	與有價證券發行人之關係	帳列科目	年				備註	
				單位 / 股數	帳面金額	持股比例	市價或股權淨值		
台灣氯乙烯工業股份有限公司	開放型基金受益憑證 金鼎債券基金	-	公平價值變動列入損益之金融資產－流動	3,465,099	\$ 50,005	-	\$ 50,005	(註一)	
	台灣工銀 1699 債券基金	-	公平價值變動列入損益之金融資產－流動	695,196	8,501	-	8,501	(註一)	
	德信萬保基金	-	公平價值變動列入損益之金融資產－流動	345,372	3,950	-	3,950	(註一)	
華夏聚合股份有限公司	股票 聯華電子股份有限公司	-	公平價值變動列入損益之金融資產－流動	84,411	1,452	-	1,452	(註一)	
	亞洲聚合股份有限公司	主要股東與本公司相同	備供出售金融資產－非流動	57,240	1,505	0.02%	1,505	(註一)	
華夏聚合股份有限公司	開放型基金受益憑證 金鼎債券基金	-	公平價值變動列入損益之金融資產－流動	3,466,661	50,028	-	50,028	(註一)	
	友邦巨輪債券基金	-	公平價值變動列入損益之金融資產－流動	3,797,690	50,022	-	50,022	(註一)	
	第一金台灣債券基金	-	公平價值變動列入損益之金融資產－流動	1,884,284	27,512	-	27,512	(註一)	
	聯邦債券基金	-	公平價值變動列入損益之金融資產－流動	1,984,221	25,013	-	25,013	(註一)	
	日盛債券基金	-	公平價值變動列入損益之金融資產－流動	1,418,772	20,028	-	20,028	(註一)	
	台灣工銀 1699 債券基金	-	公平價值變動列入損益之金融資產－流動	1,474,101	19,010	-	19,010	(註一)	
	CGPC (BVI) Holding Co., Ltd	普通股 Teratech Corporation	-	以成本衡量之金融資產－非流動	112,000	19,348	0.77%	-	(註一)
		Sohoware, Inc. 優先股	-	以成本衡量之金融資產－非流動	100,000	-	-	-	(註一)
華夏塑膠(中山)有限公司		子公司	採權益法之長期股權投資	-	310,800 (註三)	100.00%	310,800	(註二)	
中山華聚塑化製品有限公司		子公司	採權益法之長期股權投資	-	50,581 (註三)	100.00%	50,581	(註一)	
World Star Investments Ltd.		子公司	採權益法之長期股權投資	6,395,000	38,649 (註三)	100.00%	38,649	(註一)	
Stargaze International Co., Ltd.		採權益法之被投資公司	採權益法之長期股權投資	279,860	96 (註三)	4.81%	96	(註一)	
World Union Trading Co., Ltd.		採權益法之被投資公司	採權益法之長期股權投資	255,258	13 (註三)	9.78%	13	(註一)	
泉州華夏塑膠有限公司		子公司	採權益法之長期股權投資	-	- (註三)	-	-	(註一及九)	
Regal Trade Holdings Corp.	子公司	採權益法之長期股權投資	-	- (註三)	-	-	(註一及十)		

(接次頁)

(承前頁)

持有之公司	有價證券及名稱	與有價證券發行人之關係	帳列科目	年				備註
				單位／股數	帳面金額	持股比例	市價或股權淨值	
World Star Investments Ltd.	普通股 華夏塑膠(三河)有限公司	子公司	採權益法之長期股權投資	-	\$ 47,691 (註三)	100.00%	\$ 47,691	(註一)
Regal Trade Holdings Corp.	普通股 廊坊華夏海灣塑膠製品有限公司	子公司	採權益法之長期股權投資	-	- (註三)	-	-	(註一及十)

註一：無因提供擔保、質押借款或其他依約而受限制使用之情事。

註二：請參閱財務報表附註二十三及附表三。

註三：係按九十八年十二月三十一日被投資公司經會計師查核之財務報表計算，並調整未實現銷貨毛利或備抵換算調整數，請參閱財務報表附註十一。

註四：係按九十八年十二月三十一日被投資公司未經會計師查核之財務報表計算，並調整備抵換算調整數，請參閱財務報表附註十一。

註五：截至九十八年十二月三十一日止，該公司尚未正式營運，請參閱財務報表附註十一。

註六：係優先股，因此不予計算持股比例及股權淨值。

註七：認列虧損至長期股權投資之帳面餘額為零，請參閱財務報表附註十一。

註八：順昱公司股份有限公司於九十八年十一月一日結束營運並進入清算程序，截至九十八年底止尚未清算完結，本公司於本年度將投資該公司產生之資本公積 2,779 仟元轉列投資收益。

註九：泉州華夏塑膠有限公司於九十八年十二月完成清算解散程序，並註銷登記，且於九十九年一月將剩餘資金美金 952 仟元匯回其母公司 CGPC (BVI) Holding Co., Ltd.。

註十：廊坊華夏海灣塑膠製品有限公司於九十八年第一季辦理清算解散程序，並已完成公司註銷登記，將剩餘資金美金 822 仟元匯回其母公司 Regal Trade Holdings Corporation (Regal)，另 Regal 於九十八年度完成註銷登記，並將剩餘資金美金 827 仟元之資金匯回其母公司 CGPC (BVI) Holding Co., Ltd. (CGPC (BVI))，CGPC (BVI) 並已於九十八年底前將該資金美金 827 仟元匯回本公司。

註十一：因為子公司台灣氯乙稀工業股份有限公司提供背書保證，而質押予臺灣工業銀行股份有限公司，請參閱財務報表附註五、二十二、二十三及附表三。

註十二：因為子公司台灣氯乙烯工業股份有限公司提供背書保證，而質押予元大商業銀行股份有限公司，請參閱財務報表附註五、二十二、二十三及附表三。



台灣聚合化學品股份有限公司及轉投資公司
台達化學工業股份有限公司
期末持有有價證券情形
民國九十八年十二月三十一日

附表三之四

單位：除另予註明者外
，為新台幣仟元

持有之公司	有價證券及名稱	與有價證券發行人之關係	帳列科目	期末				備註
				股數/單位數	帳面金額	持股比例	市價或股權淨值	
台達化學工業股份有限公司	股票							
	TAITA (BVI) Holding Co., Ltd. - 普通股	子公司	採權益法之長期股權投資	61,738,000	\$ 1,529,144	100.00%	\$ 1,529,144	註三
	華夏海灣塑膠股份有限公司 - 普通股	董事長與主要股東相同	"	8,419,429	83,567	1.98%	103,980	註一
	華運倉儲實業股份有限公司 - 普通股	採權益法評價之被投資公司	"	7,909,656	130,888	25.00%	130,888	註三
	越峯電子材料股份有限公司 - 普通股	採權益法評價之被投資公司	"	2,901,158	41,356	2.52%	130,117	註二
	Unic Insurance Limited - 普通股	採權益法評價之被投資公司	"	65,900	21,754	20.00%	21,754	註三
	順昱科技股份有限公司 - 普通股	採權益法評價之被投資公司	"	18,900	-	3.00%	-	註八
	鑫特材料科技股份有限公司 - 普通股	採權益法評價之被投資公司	"	600,000	4,593	10.00%	4,593	註三
	合晶科技股份有限公司 - 普通股	-	備供出售金融資產 - 非流動	231,404	13,491	0.08%	13,491	註二
	台灣聚合化學品股份有限公司 - 普通股	董事長相同	"	9,805,000	199,041	1.27%	199,041	註一及註六
	神基科技股份有限公司 - 普通股	-	"	720,895	22,059	0.13%	22,059	註一
	聯訊創業投資股份有限公司 - 普通股	-	以成本衡量之金融資產	825,000	8,250	0.50%	8,250	-
	中華電訊科技股份有限公司 - 普通股	-	"	351,762	-	2.93%	-	註四
	聯華電子股份有限公司 - 普通股	-	公平價值變動列入損益之金融資產 - 流動	170,193	2,927	-	2,927	註一
	台橡股份有限公司 - 普通股	-	"	100,000	3,950	-	3,950	註一
	嘉聯益科技股份有限公司 - 普通股	-	"	318,096	8,621	-	8,621	註一
	中強光電股份有限公司 - 普通股	-	"	208,080	9,655	-	9,655	註二
	金像電子股份有限公司 - 普通股	-	"	166,860	2,303	-	2,303	註一
	裕隆汽車股份有限公司 - 普通股	-	"	104,511	3,940	-	3,940	註一
	光磊科技股份有限公司 - 普通股	-	"	133,374	3,815	-	3,815	註一
	中鼎工程股份有限公司 - 普通股	-	"	104,044	3,413	-	3,413	註一
	矽品精密工業股份有限公司 - 普通股	-	"	152,000	6,589	-	6,589	註一
	日月光半導體製造股份有限公司 - 普通股	-	"	251,448	7,254	-	7,254	註一
	瀚宇彩晶股份有限公司 - 普通股	-	"	610,776	5,076	-	5,076	註一
	群益證券股份有限公司 - 普通股	-	"	115,500	2,287	-	2,287	註二
	華晶科技股份有限公司 - 普通股	-	"	7,244	472	-	472	註一
	中華開發金融控股股份有限公司 - 普通股	-	"	163,113	1,599	-	1,599	註一
	中國鋼鐵股份有限公司 - 普通股	-	"	8,858	292	-	292	註一
	華碩電腦股份有限公司 - 普通股	-	"	88,094	5,444	-	5,444	註一
	力成科技股份有限公司 - 普通股	-	"	81,062	8,795	-	8,795	註一
	國泰金融控股股份有限公司 - 普通股	-	"	52,500	3,134	-	3,134	註一
	新光金融控股股份有限公司 - 普通股	-	"	116,481	1,549	-	1,549	註一
	鴻海精密工業股份有限公司 - 普通股	-	"	119,025	18,032	-	18,032	註一
台灣三洋電機股份有限公司 - 普通股	-	"	100,000	3,410	-	3,410	註一	
榮剛材料科技股份有限公司 - 普通股	-	"	110,000	2,173	-	2,173	註二	

(接次頁)

(承前頁)

持有之公司	有價證券及名稱	與有價證券發行人之關係	帳列科目	期		帳面金額	持股比例	市價或股權淨值	備註
				股數	單位數				
	<u>受益證券</u>								
	國泰一號不動產投資信託基金	-	公平價值變動列入損益之金融資產—流動	4,900,000		\$ 54,194	-	\$ 54,194	註一
	國泰二號不動產投資信託基金	-	"	2,500,000		27,475	-	27,475	註一
	新光一號不動產投資信託基金	-	"	4,000,000		39,960	-	39,960	註一
	富邦二號不動產投資信託基金	-	"	6,600,000		69,102	-	69,102	註一
	<u>受益憑證</u>								
	金鼎債券債券基金	-	公平價值變動列入損益之金融資產—流動	3,468,070		50,048	-	50,048	註五
	德信萬年基金	-	"	3,354,473		50,047	-	50,047	註五
	台灣工銀 1699 債券基金	-	"	2,016,145		26,000	-	26,000	註五
	聯邦債券基金	-	"	3,988,227		50,275	-	50,275	註五
	日盛債券基金	-	"	3,555,459		50,192	-	50,192	註五
	第一金全家福基金	-	"	422,492		72,008	-	72,008	註五
	兆豐國際寶鑽債券基金	-	"	4,526,303		54,004	-	54,004	註五
	復華債券基金	-	"	3,623,084		50,054	-	50,054	註五
	國泰債券基金	-	"	1,345,024		16,080	-	16,080	註五
	台壽保所羅門債券基金	-	"	2,486,057		30,001	-	30,001	註五
TAITA (BVI) Holding Co., Ltd.	台達化工(中山)有限公司	孫公司	採權益法之長期股權投資	-		696,767	100.00%	696,767	註三
	台達化工(天津)有限公司	孫公司	"	-		(USD 21,781 仟元)	100.00%	(USD 21,781 仟元)	註三
	ACME Electronics (Cayman) Corp.	-	"	2,479,842		865,320	5.39%	865,320	註三
	Silicon Valley Equity Fund II, LP	-	以成本衡量之金融資產	367,674		(USD 27,050 仟元)	1.16%	(USD 27,050 仟元)	註七
	Budworth Investment Ltd.普通股	-	"	711,000		68,295	2.22%	-	-
	Teratech Corporation 普通股	-	"	112,000		(USD 14,571)	0.74%	-	-
	Sohoware Inc.優先股	-	"	100,000		(USD 455 仟元)	-	-	註四
						(USD 605 仟元)	-	-	

註一：市價係依台灣證券交易所九十八年十二月份最後交易日收盤價格計算。

註二：市價係依中華民國證券櫃檯買賣中心九十八年十二月份最後交易日收盤價格計算。

註三：股權淨值係依各公司九十八年十二月三十一日經會計師查核簽證之淨值計算。

註四：因歷年來認列資產減損損失，致對該公司之帳面價值餘額為零。

註五：市價係依九十八年十二月份最後交易日之淨資產價值計算。

註六：係提供予元大商業銀行作為長期借款之擔保品。

註七：認列投資損失至該投資帳面價值降至零。

註八：該被投資公司因持續虧損且股權淨值已為負數，本公司未對其提供背書保證且無意圖繼續支持，因此認列其虧損至長期股權投資之帳面餘額為零；另該公司經股東臨時會決議辦理解散清算，以九十八年十一月一日為解散日，隨即開始辦理清算事宜。截至九十八年底止尚未完成解散清算之法定程序。



台灣聚合化學品股份有限公司及轉投資公司

亞洲聚合股份有限公司

期末持有有價證券情形

民國九十八年十二月三十一日

附表三之五

單位：除另予註明者外，為新台幣仟元

持有之公司	有價證券及名稱	與有價證券發行人之關係	帳列科目	期 末				備註
				股數／單位數	帳面金額	持股比率(%)	市價／股權淨值	
亞洲聚合股份有限公司	亞聚維京控股有限公司普通股	子公司	採權益法之長期股權投資	11,342,594	\$ 611,914	100.00	\$ 611,914	
	亞洲聚合投資股份有限公司普通股	"	"	20,000,000	206,481	100.00	206,481	
	USI International Corp. 普通股	"	"	2,800,000	103,899	70.00	103,899	
	華夏海灣塑膠股份有限公司普通股	採權益法評價之被投資公司	"	34,278,293	322,362	8.07	423,337	(註二)
	華運倉儲實業股份有限公司普通股	"	"	7,909,656	130,888	25.00	130,888	
	Unic Insurance Ltd. 普通股	"	"	65,900	21,754	20.00	21,754	
	越峯電子材料股份有限公司普通股	"	"	3,953,013	56,665	3.43	177,293	(註二)
	聚利創業投資股份有限公司普通股	董事長相同	"	5,828,667	73,468	8.33	73,468	
	順昶塑膠股份有限公司普通股	"	"	6,375,052	143,361	7.95	143,361	
	順昱科技股份有限公司普通股	"	"	73,800	-	11.71	-	(註三)
	中華電訊科技股份有限公司普通股	"	"	1,229,224	-	10.24	-	(註三)
	鑫特材料科技股份有限公司普通股	"	"	1,825,000	13,971	30.42	13,971	
	上華電訊股份有限公司普通股	採權益法評價之被投資公司	"	571,248	2,205	35.71	2,205	
	聯訊創業投資股份有限公司普通股	"	以成本衡量之金融資產－非流動	1,980,000	19,800	1.20	-	
	華昇創業投資股份有限公司普通股	"	"	2,000,000	20,000	1.67	-	
	富銀 46 分割本金債券 1	"	持有至到期日金融資產－流動	5	49,904	-	49,902	
	台灣聚合化學品股份有限公司普通股	主要股東之母公司且董事長相同	備供出售金融資產－非流動	36,518,928	741,334	4.73	741,334	
	中鼎工程股份有限公司普通股	無	"	15,647,876	513,250	2.39	513,250	
	友達光電股份有限公司普通股	"	"	9,618,516	373,199	0.11	373,199	
	合晶科技股份有限公司普通股	"	備供出售金融資產－流動	2,686,740	156,637	0.98	156,637	
台灣化學纖維股份有限公司普通股	"	公平價值變動列入損益之金融資產－流動	1,810	126	-	126		
中華開發金融控股股份有限公司普通股	"	"	489,340	4,795	-	4,795		
瀚宇彩晶股份有限公司普通股	"	"	577,040	4,795	-	4,795		
中鼎工程股份有限公司普通股	"	"	105,231	3,452	-	3,452		
力晶半導體股份有限公司普通股	"	"	439,415	1,758	-	1,758		
嘉聯益科技股份有限公司普通股	"	"	212,063	5,747	-	5,747		
李長榮化學工業股份有限公司普通股	"	"	161,047	6,265	-	6,265		

(接次頁)

(承前頁)

持有之公司	有價證券及名稱	與有價證券發行人之關係	帳列科目	期				備註
				股數/單位數	帳面金額	持股比例(%)	市價/股權淨值	
	國巨股份有限公司普通股	"	"	800,000	\$ 9,360	-	\$ 9,360	
	鴻海精密工業股份有限公司普通股	"	"	158,700	24,043	-	24,043	
	力成科技股份有限公司普通股	"	"	195,100	21,168	-	21,168	
	光磊科技股份有限公司普通股	"	"	416,796	11,920	-	11,920	
	日月光半導體製造股份有限公司普通股	"	"	472,455	13,630	-	13,630	
	華碩電腦股份有限公司普通股	"	"	123,892	7,657	-	7,657	
	南亞電路板股份有限公司普通股	"	"	41,878	5,130	-	5,130	
	金像電子股份有限公司普通股	"	"	293,673	4,053	-	4,053	
	中強光電股份有限公司普通股	"	"	208,080	9,655	-	9,655	
	新光金融控股股份有限公司普通股	"	"	116,481	1,549	-	1,549	
	台灣三洋電機股份有限公司普通股	"	"	100,000	3,410	-	3,410	
	榮剛材料科技股份有限公司普通股	"	"	110,000	2,172	-	2,172	
	信義房屋仲介股份有限公司普通股	"	"	40,000	2,452	-	2,452	
	亞洲水泥股份有限公司普通股	"	"	6,000	208	-	208	
	廣明光電股份有限公司普通股	"	"	200,000	12,300	-	12,300	
	台橡股份有限公司普通股	"	"	208,000	8,226	-	8,226	
	國泰一號不動產投資信託基金	"	"	4,901,000	54,205	-	54,205	
	國泰二號不動產投資信託基金	"	"	2,500,000	27,475	-	27,475	
	新光一號不動產投資信託基金	"	"	2,000,000	19,980	-	19,980	
	富邦二號不動產投資信託基金	"	"	5,000,000	52,350	-	52,350	
	駿馬一號不動產投資信託基金	"	"	5,000,000	40,900	-	40,900	
	復華有利債券基金	"	"	3,829,258	49,342	-	49,342	
	復華債券基金	"	"	3,412,735	47,148	-	47,148	
	華頓平安基金	"	"	905,264	10,002	-	10,002	
	兆豐國際寶鑽基金	"	"	3,729,857	44,501	-	44,501	
	德信萬保基金	"	"	1,311,639	15,002	-	15,002	
	第一金台灣債券基金	"	"	7,879,167	115,041	-	115,041	
	日盛債券基金	"	"	3,552,994	50,157	-	50,157	
	金鼎債券基金	"	"	3,469,642	50,071	-	50,071	
	台壽保所羅門債券基金	"	"	4,143,463	50,003	-	50,003	
	德信萬年基金	"	"	3,357,507	50,092	-	50,092	
	台灣工銀 1699 債券基金	"	"	16,210,075	209,044	-	209,044	
	第一金全家福基金	"	"	798,136	136,032	-	136,032	
	台灣工銀大眾債券基金	"	"	8,858,564	120,029	-	120,029	
	統一強棒基金	"	"	250,224	4,000	-	4,000	

(接次頁)



(承前頁)

持有之公司	有價證券及名稱	與有價證券發行人之關係	帳列科目	期末				備註
				股數／單位數	帳面金額	持股比例 (%)	市價／股權淨值	
亞聚維京控股有限公司	Stargaze International Co., Ltd. 普通股	採權益法評價之被投資公司	採權益法之長期股權投資	776,586	\$ 268	13.34	\$ 268	
	World Union Trading Co., Ltd. 普通股	"	"	709,137	38	27.17	38	
	ACME Electronics (Cayman) Corp. 普通股	"	"	7,650,741	210,703	16.64	210,703	
	USI International Corp. 普通股	"	"	1,200,000	44,528	30.00	44,528	
	Budworth Investments Ltd. 普通股	無	以成本衡量之金融資產－非流動	1,423,000	29,183	4.45	-	
	Teratech Corp. 普通股	"	"	112,000	19,348	0.77	-	
	Silicon Technology Investment (Cayman) Corp. 特別股	"	"	989,064	26,641	2.95	-	
	Silicon Valley Equity Fund II, LP	"	"	-	-	-	-	(註三)
	TGF Linux Communication, Inc. 優先股	"	"	300,000	-	-	-	(註三)
	Sohoware, Inc. 優先股	"	"	450,000	-	-	-	(註三)
	Boldworks, Inc. 優先股	"	"	100,000	-	-	-	(註三)
	Solargiga Energy Holding Limited	"	備供出售金融資產－非流動	15,537,000	129,493	0.91	129,493	
	亞洲聚合投資股份有限公司	合晶科技股份有限公司普通股	"	公平價值變動列入損益之金融資產－流動	488,075	28,455	-	28,455
鴻準精密工業國內第一次無擔保轉換公司債		"	"	20,000	1,971	-	1,971	
新光吉星基金		"	"	1,192,364	17,662	-	17,662	
元大萬泰基金		"	"	1,765,509	25,546	-	25,546	
富泰二號債券基金		"	"	623,035	9,046	-	9,046	
富邦吉祥債券基金		"	"	2,094,433	31,427	-	31,427	
越峰電子材料股份有限公司		採權益法評價之被投資公司	採權益法之長期股權投資	1,230,000	13,146	1.07	55,166	(註二)
順昶先進能源股份有限公司	"	"	3,000,000	29,969	15.00	29,969		

註一：本表所稱有價證券，係指股票、債券、受益憑證及上述項目所衍生之有價證券。

註二：期末市價係依九十八年十二月份最後交易日收盤價格計算。

註三：因歷年來認列投資損失，致對該公司長期股權投資之帳面餘額為零。

台灣聚合化學品股份有限公司及轉投資公司

華運倉儲實業股份有限公司

期末持有有價證券情形

民國九十八年十二月三十一日

附表三之六

單位：除另予註明者外，
為新台幣仟元

持有之公司	有價證券及名稱	與有價證券發行人之關係	帳列科目	年				備註
				單位 / 股數	帳面金額	持股比例	市價或股權淨值	
華運倉儲實業股份有限公司	開放型基金受益憑證							
	保誠威寶基金	—	公平價值變動列入損益之金融資產—流動	3,875,384	\$ 50,316	-	\$ 50,316	(註一)
	復華有利基金	—	公平價值變動列入損益之金融資產—流動	4,005,447	51,612	-	51,612	(註一)
	復華債券基金	—	公平價值變動列入損益之金融資產—流動	1,112,512	15,370	-	15,370	(註一)
	日盛債券基金	—	公平價值變動列入損益之金融資產—流動	3,412,387	48,172	-	48,172	(註一)
	台壽保所羅門基金	—	公平價值變動列入損益之金融資產—流動	995,917	12,019	-	12,019	(註一)
	股票							
	亞洲聚合股份有限公司	對本公司採權益法評價之投資公司	備供出售金融資產—非流動	1,550,000	40,765	0.59	40,765	(註一)
	華夏海灣塑膠股份有限公司	對本公司採權益法評價之投資公司	備供出售金融資產—非流動	2,150,000	26,553	0.51	26,553	(註一)
	台達化學工業股份有限公司	對本公司採權益法評價之投資公司	備供出售金融資產—非流動	1,596,500	22,032	0.57	22,032	(註一)
合晶科技股份有限公司	—	公平價值變動列入損益之金融資產—流動	62,968	3,671	-	3,671	(註一)	
中國鋼鐵股份有限公司	—	公平價值變動列入損益之金融資產—流動	440,458	14,535	-	14,535	(註一)	

註一：無因提供擔保、質押借款或其他依約而受限制使用之情事。

台灣聚合化學品股份有限公司

累積買進、賣出同一有價證券之金額達一億元或實收資本額百分之二十以上

民國九十八年度

附表四

單位：除另予註明者外，為新台幣仟元

買、賣之公司	有價證券種類及名稱	帳列科目	交對	易象	關係	期初買		入賣		售	價	帳面成本	處分損益	出期末 (註一)		
						股數/單位數	金額	股數/單位數	金額					股數/單位數	金額	股數/單位數
台灣聚合化學品股份有限公司	受益憑證															
	永昌鳳翔債券基金	公平價值變動列入損益之金融資產—流動	—	—		3,223,810	\$ 50,000	37,626,714	\$ 585,500	39,887,454	\$ 620,909	\$ 620,500	\$ 409	963,070	\$ 15,000	
	台灣工銀大眾債券基金	"	—	—		-	-	29,023,673	393,000	8,425,546	114,147	114,084	63	20,598,127	278,916	
	台灣工銀 1699 債券基金	"	—	—		-	-	60,131,406	775,000	41,982,452	541,163	541,028	135	18,148,954	233,972	
	第一金台灣債券基金	"	—	—		3,405,599	49,492	17,268,321	252,000	12,077,417	176,207	175,997	210	8,596,503	125,495	
	元大萬泰基金	"	—	—		3,475,532	50,000	32,639,250	471,700	36,114,782	522,025	521,700	325	-	-	
	新光吉星債券基金	"	—	—		3,394,064	50,000	3,853,758	57,000	7,247,822	107,229	107,000	229	-	-	
	永昌麒麟債券基金	"	—	—		4,383,020	50,000	25,301,730	290,000	29,684,750	340,264	340,000	264	-	-	
	華頓平安基金	"	—	—		-	-	9,699,907	107,000	4,449,408	49,113	49,000	113	5,250,499	58,000	
	兆豐國際寶鑽債券基金	"	—	—		-	-	84,788,553	1,010,500	65,216,860	777,421	777,000	421	19,571,693	233,500	
	第一金全家福基金	"	—	—		294,580	50,000	3,445,826	587,000	3,130,091	533,349	533,039	310	610,315	103,961	
	寶來得利基金	"	—	—		3,224,669	50,000	6,996,970	109,000	10,221,639	159,230	159,000	230	-	-	
	富邦吉祥基金	"	—	—		-	-	29,061,555	435,500	29,061,555	435,607	435,500	107	-	-	
	安泰 ING 債券基金	"	—	—		2,570,711	40,000	6,484,100	101,000	9,054,811	141,061	141,000	61	-	-	
宏利萬利債券基金	"	—	—		2,349,161	31,000	8,780,637	116,000	11,129,798	147,065	147,000	65	-	-		

註一：期末金額係原始購入成本。

台灣聚合化學品股份有限公司及轉投資公司
越峯電子材料股份有限公司
累積買進或賣出同一有價證券之金額達新台幣一億元或實收資本額百分之二十以上
民國九十八年度

附表四之一

單位：除另予註明者外，
為新台幣千元

買、賣之公司	有價證券種類	帳列科目	交易對象	關係	期		初買		入賣		出期		末	
					股數/單位數	帳面成本	股數/單位數	金額	股數/單位數	售價	帳面成本	處分(損)益	股數/單位數	帳面成本
越峯電子材料股份有限公司	股票	採權益法之長期股權投資	現金增資認股	子公司	17,404,988	\$ 335,655 (USD 10,120 仟元)	6,164,958	\$ 203,810 (USD 6,164 仟元)	-	\$ -	\$ -	\$ -	23,569,946	\$ 539,465 (USD 16,284 仟元)
					9,800,000	321,012 (USD 9,800 仟元)	5,000,000	165,115 (USD 5,000 仟元)	-	-	-	-	14,800,000	486,127 (USD 14,800 仟元)
ACME Electronics (Cayman) Corp.	越峰電子(昆山)有限公司	採權益法之長期股權投資	現金增資認股	子公司	不適用	USD 26,275 仟元	-	USD 4,450 仟元	-	-	-	-	不適用	USD 30,725 仟元
					-	-	13,274,955	USD 4,037 仟元	-	-	-	-	13,274,955	USD 4,037 仟元
					-	-	12,669,045	USD 3,854 仟元 (註二)	-	-	-	-	12,669,045	USD 3,854 仟元
Golden Amber Enterprises Limited	越峰電子(廣州)有限公司	採權益法之長期股權投資	現金增資認股	子公司	不適用	USD 9,200 仟元	-	USD 5,000 仟元	-	-	-	-	不適用	USD 14,200 仟元

註一：帳面成本為原始取得成本。

註二：係 ACME (Cayman)發行新股向 Wanderfaith Limited 換股取得 ACME Components (Malaysia) Sdn. Bhd.之股權。



台灣聚合化學品股份有限公司及轉投資公司

順昶塑膠股份有限公司

累積買進或賣出同一有價證券之金額達新台幣一億元或實收資本額百分之二十以上

民國九十八年一月一日至十二月三十一日

附表四之二

單位：除另予註明者外，
為新台幣仟元

買、賣之公司	有價證券種類及名稱	帳列科目	交易對象	關係	期		初買		入賣		出期		未	
					股數/單位數	金	額	股數/單位數	金	額	股數/單位數	售		價帳面成本
順昶塑膠股份有限公司	順昶先進能源股份有限公司	採權益法之長期股權投資	-	子公司	-	\$ -	14,000,000	\$ 140,000	-	\$ -	\$ -	\$ -	14,000,000	\$ 139,856 (註)

註：期末金額係投資成本減權益法認列投資(損)益之合計數。

台灣聚合化學品股份有限公司及轉投資公司
 華夏海灣塑膠股份有限公司
 累積買進或賣出同一有價證券之金額達新台幣一億元或實收資本額百分之二十以上
 民國九十八年度

附表四之三

單位：除另予註明者外，
為新台幣仟元

買、賣之公司	有價證券種類及名稱	帳列科目	交易對象	關係	年		初買		入賣		出		年底 (註一)	
					單位 / 股數	金額	單位 / 股數	金額	單位 / 股數	金額	單位 / 股數	金額		
華夏海灣塑膠股份有限公司	開放型基金受益憑證													
	第一金全家福基金	公平價值變動列入損益之金融資產—流動	-	-	-	\$ -	3,445,384	\$ 588,500	3,455,384	\$ 588,667	\$ 588,500	\$ 167	-	\$ -
	第一金台灣債券基金	公平價值變動列入損益之金融資產—流動	-	-	3,237,387	47,000	15,692,507	229,000	17,765,383	259,202	259,000	202	1,164,511	17,000
	元大萬泰基金	公平價值變動列入損益之金融資產—流動	-	-	3,208,509	46,000	34,457,254	498,000	37,665,763	544,445	544,000	445	-	-
	台灣工銀大眾債券基金	公平價值變動列入損益之金融資產—流動	-	-	-	-	22,634,349	306,500	19,682,118	266,573	266,500	73	2,952,231	40,000
	台灣工銀 1699 債券基金	公平價值變動列入損益之金融資產—流動	-	-	-	-	63,703,864	821,000	61,842,706	797,133	797,000	133	1,861,158	24,000
	富邦吉祥基金	公平價值變動列入損益之金融資產—流動	-	-	-	-	12,947,374	194,000	12,947,374	194,060	194,000	60	-	-
	安泰 ING 債券基金	公平價值變動列入損益之金融資產—流動	-	-	3,213,892	50,000	3,209,057	50,000	6,422,949	100,087	100,000	87	-	-
	華南永昌鳳翔債券基金	公平價值變動列入損益之金融資產—流動	-	-	-	-	30,207,554	470,000	30,207,554	470,139	470,000	139	-	-
	華南永昌麒麟基金	公平價值變動列入損益之金融資產—流動	-	-	4,377,058	50,000	28,887,863	331,000	33,264,921	381,147	381,000	147	-	-
	復華債券基金	公平價值變動列入損益之金融資產—流動	-	-	-	-	8,988,422	124,000	8,336,626	115,124	115,000	124	651,796	9,000
	金鼎債券基金	公平價值變動列入損益之金融資產—流動	-	-	3,136,794	45,000	12,350,044	178,000	13,546,288	195,247	195,000	247	1,940,550	28,000
	兆豐國際寶鑽債券基金	公平價值變動列入損益之金融資產—流動	-	-	3,787,560	45,000	51,941,848	619,000	45,755,039	545,295	545,000	295	9,974,369	119,000
	宏利萬利債券基金	公平價值變動列入損益之金融資產—流動	-	-	3,640,914	48,000	7,572,288	100,000	11,213,202	148,127	148,000	127	-	-
	台壽保所羅門債券基金	公平價值變動列入損益之金融資產—流動	-	-	4,160,080	50,000	10,118,781	122,000	10,964,118	132,151	132,000	151	3,314,743	40,000
	華頓平安基金	公平價值變動列入損益之金融資產—流動	-	-	-	-	11,606,203	128,000	9,071,555	100,084	100,000	84	2,534,648	28,000



(承前頁)

買、賣之公司	有價證券種類及名稱	帳列科目	交易對象	關係	年初		入		出		年底 (註一)		
					單位 / 股數	金額	單位 / 股數	金額	單位 / 股數	金額	單位 / 股數	金額	
華夏海灣塑膠股份有限公司	股票	採權益法之長期股權投資	-	子公司	-	\$ -	80,000,000	\$ 800,000	-	\$ -	\$ -	80,000,000	\$ 800,000
台灣氯乙烯工業股份有限公司	開放型基金受益憑證	安泰ING債券基金	-	-	-	-	10,655,497	166,000	10,655,497	166,009	166,000	9	-
		復華債券基金	-	-	-	-	26,375,937	364,000	26,375,937	364,030	364,000	30	-
		新光台灣吉利基金	-	-	-	-	8,094,837	139,000	8,094,837	139,004	139,000	4	-
		新光吉星基金	-	-	-	-	10,748,844	159,000	10,748,844	159,016	159,000	16	-
		宏利萬利債券基金	-	-	-	-	7,567,193	100,000	7,567,193	100,004	100,000	4	-
		兆豐國際寶鑽債券基金	-	-	-	-	22,074,610	263,000	22,074,610	263,070	263,000	70	-
		第一金全家福基金	-	-	-	-	1,632,500	278,000	1,632,500	278,025	278,000	25	-
		華南永昌麒麟基金	-	-	-	-	15,745,887	180,500	15,745,887	180,512	180,500	12	-
		華南永昌鳳翔債券基金	-	-	-	-	15,290,972	238,000	15,290,972	238,027	238,000	27	-
		金鼎債券基金	-	-	-	-	16,466,405	237,500	13,001,306	187,529	187,500	29	3,465,099
		第一金台灣債券基金	-	-	-	-	14,731,625	215,000	14,731,625	215,020	215,000	20	-
		德信萬保基金	-	-	-	-	13,042,584	149,050	12,697,212	145,117	145,100	17	345,372
		台灣工銀 1699 債券基金	-	-	-	-	20,091,271	259,000	19,432,075	250,545	250,500	45	659,196
		華頓平安基金	-	-	-	-	14,122,985	156,000	14,122,985	156,010	156,000	10	-
華夏聚合股份有限公司	開放型基金受益憑證	金鼎債券基金	-	-	-	-	9,573,204	138,000	6,106,543	88,041	88,000	41	3,466,661

註一：年底金額係原始購入成本。

註二：本公司於九十八年五月投資設立 100%持有之子公司華夏聚合股份有限公司，原始投資金額 200,000 仟元，並於九十八年十月增資 600,000 仟元，合計投資金額為 800,000 仟元，請參閱財務報表附註十一。

台灣聚合化學品股份有限公司及轉投資公司
台達化學工業股份有限公司
累積買進或賣出同一有價證券之金額達新台幣一億元或實收資本額百分之二十以上
民國九十八年度

附表四之四

單位：除另予註明者外，
為新台幣仟元

買、賣之公司	有價證券種類及名稱	帳列科目	交易對象	關係	期單	初買入 (註)			賣			出期末 (註)		
						位	金	額	單	位	金	額	單	位
台達化學工業股份有限公司	金鼎債券基金	公平價值變動列入損益之金融資產－流動	-	-	-	\$ -	8,609,097	\$ 124,000	5,141,027	\$ 74,103	\$ 74,000	\$ 103	3,468,070	\$ 50,000
	德信萬年債券基金	"	-	-	-	-	9,263,312	138,000	5,908,839	88,044	88,000	44	3,354,473	50,000
	台灣工銀 1699 債券基金	"	-	-	-	-	43,723,546	563,500	41,707,401	537,606	537,500	106	2,016,145	26,000
	華南永昌麒麟基金	"	-	-	4,110,815	47,000	9,512,661	109,000	13,623,476	156,076	156,000	76	-	-
	台灣工銀大眾債券基金	"	-	-	3,819,564	50,000	17,870,861	242,000	21,690,425	293,783	292,000	1,783	-	-
	華南永昌鳳翔債券基金	"	-	-	-	-	25,382,776	395,000	25,382,776	395,067	395,000	67	-	-
	新光吉星基金	"	-	-	3,384,970	50,000	13,048,119	193,000	16,433,089	243,068	243,000	68	-	-
	兆豐國際寶鑽債券基金	"	-	-	-	-	58,509,466	697,000	53,983,163	643,161	643,000	161	4,526,303	54,000
	第一金全家福基金	"	-	-	-	-	3,012,305	513,000	2,589,813	441,095	441,000	95	422,492	72,000
	第一金台灣債券基金	"	-	-	-	-	12,951,380	189,000	12,951,380	189,038	189,000	38	-	-
	華頓平安基金	"	-	-	-	-	10,693,812	118,000	10,693,812	118,034	118,000	34	-	-
	台壽保所羅門債券基金	"	-	-	4,155,948	50,000	12,028,093	145,000	13,697,984	165,079	165,000	79	2,486,057	30,000
	新光台灣吉利基金	"	-	-	-	-	8,037,742	138,000	8,037,742	138,015	138,000	15	-	-
	復華債券基金	"	-	-	-	-	13,266,661	183,000	9,643,577	133,052	133,000	52	3,623,084	50,000
	富邦吉祥基金	"	-	-	-	-	10,808,985	162,000	10,808,985	162,020	162,000	20	-	-
	元大萬泰基金	"	-	-	-	-	19,827,368	286,500	19,827,368	286,581	286,500	81	-	-
	安泰 ING 債券基金	"	-	-	3,213,388	50,000	9,630,877	150,000	12,844,265	200,061	200,000	61	-	-

註：係原始購入成本。



台灣聚合化學品股份有限公司及轉投資公司
亞洲聚合股份有限公司

累積買進或賣出同一有價證券之金額達新台幣一億元或實收資本額百分之二十以上

民國九十八年度

附表四之五

單位：除另予註明者外，
為新台幣仟元

買、賣之公司	有價證券種類及名稱	帳列科目	交易對象	關係	期		初買				入賣			出期		未									
					單	位	數	金	額	股數/單位數	金	額	單	位	數		售	價	帳	面	成	本	處	分	利
亞洲聚合股份有限公司	兆豐國際寶鑽基金	公平價值變動列入損益之金融資產－流動	—	—	-	\$ -	37,736,083	\$ 449,500	34,006,226	\$ 405,345	\$ 405,000	\$ 345	3,729,857	\$ 44,501	(註一)										
	富邦吉祥債券基金	"	—	—	-	-	17,751,661	266,000	17,751,661	266,104	266,000	104	-	-											
	元大萬泰債券基金	"	—	—	2,843,727	41,000	15,636,410	226,000	18,480,137	267,150	267,000	150	-	-											
	永昌鳳翔債券基金	"	—	—	3,227,232	50,000	17,929,224	279,000	21,156,456	329,411	329,000	411	-	-											
	永昌麒麟債券基金	"	—	—	4,391,126	50,000	10,295,719	118,000	14,686,845	168,306	168,000	306	-	-											
	台灣工銀 1699 債券基金	"	—	—	-	-	35,844,777	462,000	19,634,702	253,125	253,000	125	16,210,075	209,044	(註二)										
	第一金全家福基金	"	—	—	-	-	1,567,351	267,000	769,215	131,051	131,000	51	798,136	136,032	(註三)										
	第一金台灣債券基金	"	—	—	-	-	12,334,734	179,900	4,455,567	65,032	64,900	132	7,879,167	115,041	(註四)										
台灣工銀大眾債券基金	"	—	—	-	-	11,001,149	149,000	2,142,585	29,028	29,000	28	8,858,564	120,029	(註五)											

註一：帳載期末金額 44,501 仟元係投資成本 44,500 仟元加上評價調整 1 仟元後之餘額。

註二：帳載期末金額 209,044 仟元係投資成本 209,000 仟元加上評價調整 44 仟元後之餘額。

註三：帳載期末金額 136,032 仟元係投資成本 136,000 仟元加上評價調整 32 仟元後之餘額。

註四：帳載期末金額 115,041 仟元係投資成本 115,000 仟元加上評價調整 41 仟元後之餘額。

註五：帳載期末金額 120,029 仟元係投資成本 120,000 仟元加上評價調整 29 仟元後之餘額。

台灣聚合化學品股份有限公司及轉投資公司
 華夏海灣塑膠股份有限公司
 取得不動產之金額達新台幣一億元或實收資本額百分之二十以上
 民國九十八年度

附表五之一

單位：除另予註明者外，
為新台幣仟元

取得之公司	財產名稱	交易日或事實發生日	交易金額	價款支付情形	交易對象	關係	交易對象為關係人者，其前次移轉資料				價格決定之參考依據	取得目的及使用之情形	其他約定事項
							所有人	與公司之關係	移轉日期	金額			
華夏海灣塑膠股份有限公司	林園工業區土地	98.06.24	\$ 130,987	已付清	經濟部工業局	—	—	—	—	\$ -	公開招標	註一	—
			<u>1,513</u>	已付清	註二								
			<u>\$ 132,500</u>										
華夏聚合股份有限公司	林園工業區土地	98.09.21	\$ 132,861	已付清	華夏海灣塑膠股份有限公司	母子公司	經濟部工業局	—	98.06.24	\$ 132,500	註四	註三	—
			<u>168</u>	已付清	註二								
			<u>\$ 133,029</u>										

註一：該土地係出售予子公司華夏聚合股份有限公司，用以設立年產量 17 萬噸之 PVC 粉廠。

註二：主係支付土地移轉稅費等支出。

註三：用以設立年產量 17 萬噸之 PVC 粉廠。

註四：係按本公司之取得土地成本加計必要資金利息成本計價。



台灣聚合化學品股份有限公司及轉投資公司
 華夏海灣塑膠股份有限公司
 處分不動產之金額達新台幣一億元或實收資本額百分之二十以上
 民國九十八年度

附表六之一

單位：除另予註明者外，
為新台幣仟元

處分之公司	財產名稱	交易日或事實發生日	原取得日期	帳面價值	交易金額	價款收取情形	處分(損)益	交易對象	關係	處分目的	價格決定之參考依據	其他約定事項
華夏海灣塑膠股份有限公司	林園工業區土地	98.09.21	98.06.24	\$ 132,500	\$ 132,861	已收訖	\$ 361	華夏聚合股份有限公司	子公司	註一	註二	—

註一：該土地出售予子公司華夏聚合股份有限公司，用以設立年產量 17 萬噸之 PVC 粉廠。

註二：係按本公司之取得土地成本加計必要資金利息成本計價。

台灣聚合化學品股份有限公司
與關係人進、銷貨之金額達新台幣一億元或實收資本額百分之二十以上
民國九十八年度

附表七

單位：除另予註明者外，
為新台幣仟元

進（銷）貨之公司	交易對象	關係	交易情形						應收（付）票據、帳款		備註
			進（銷）貨	金額	佔總進（銷）貨之比率	授信期間	單價	授信期間	餘額	佔總應收（付）票據、帳款之比率	
台灣聚合化學品股份有限公司	台聚（香港）有限公司	採權益法評價之被投資公司	銷貨	\$ 353,572	3.4%	賒銷 60 天內收款	-	-	\$ 17,998	2.6%	
	順昶塑膠股份有限公司	採權益法評價之被投資公司	銷貨	234,260	2.2%	賒銷 60 天內收款	-	-	52,071	7.5%	
	USI Trading (Shanghai)	Swanlake 採權益法評價之被投資公司	銷貨	194,050	1.9%	賒銷 60 天內收款	-	-	51,812	7.4%	
	Forever Young Company Ltd.	順昶採權益法評價之被投資公司	銷貨	136,564	1.3%	賒銷 60 天內收款	-	-	31,727	4.5%	



台灣聚合化學品股份有限公司及轉投資公司

越峰電子材料股份有限公司

與關係人進、銷貨之金額達新台幣一億元或實收資本額百分之二十以上

民國九十八年度

附表七之一

單位：除另予註明者外，
為新台幣仟元

進(銷)貨之公司	交易對象	關係	交易情形					交易條件與一般交易不同之情形及原因		應收(付)票據、帳款		備註
			進(銷)貨	金額	佔總進(銷)貨之比率	授信期間	單價	授信期間	餘額	佔總應收(付)票據、帳款之比率		
本公司	越峰電子(昆山)有限公司	ACME (Cayman)之子公司	銷貨	(\$ 225,114)	18%	55天	-	-	\$ 82,161	16%		
越峰電子(昆山)有限公司	本公司	母公司	進貨	225,114	70%	55天	-	-	(82,161)	38%		

台灣聚合化學品股份有限公司及轉投資公司

順昶塑膠股份有限公司

與關係人進、銷貨之金額達新台幣一億元或實收資本額百分之二十以上

民國九十八年度

附表七之二

單位：除另予註明者外，為新台幣仟元

進(銷)貨之公司	交易對象	關係	交易情形				交易條件與一般交易不同之情形及原因		應收(付)票據及帳款		備註
			進(銷)貨金額	佔總進(銷)貨之比率	授信期間	單價	授信期間	餘額	佔總應收(付)款項之比率		
本公司	台灣聚合化學品股份有限公司	對本公司採權益法評價之投資公司	進貨	\$ 235,301	27%	月結 60 天	\$ -	-	應付票據－關係人 (\$ 24,014)	(48%)	
Forever Young Company Ltd.	台灣聚合化學品股份有限公司	最終母公司之主要股東	進貨 (註四)	130,593	9%	發票日加 75 天	-	-	應付帳款－關係人 (28,057)	(註一)	
順昶塑膠(馬來西亞)公司	順昶塑膠(新加坡)私人有限公司	最終母公司相同	銷貨	(465,958)	44%	月結 90 天	-	-	應付帳款－關係人 (30,615)	(註三)	
順昶塑膠(新加坡)私人有限公司	順昶塑膠(馬來西亞)公司	最終母公司相同	進貨	465,958	17%	月結 90 天	-	-	應收帳款－關係人 38,603	26%	
									應付帳款－關係人 (38,603)	23%	

註一：係含應付票據及帳款－關係人與非關係人餘額。

註二：係含應收票據及應收款項餘額。

註三：係含應付帳款－關係人與非關係人餘額。

註四：係 Forever Young Company Limited 替關係企業代採購原物料。



台灣聚合化學品股份有限公司及轉投資公司
 華夏海灣塑膠股份有限公司
 與關係人進、銷貨交易金額達新台幣一億元或實收資本額百分之二十以上
 民國九十八年度

附表七之三

單位：除另予註明者外，為新台幣仟元

進(銷)貨之公司	交易對象	關係	交易情形				交易條件與一般交易不同之情形及原因		應收(付)票據、帳款		備註	
			進(銷)貨金額	佔總進(銷)貨之比率	授信期間	單價	授信期間	餘額	佔總應收(付)票據、帳款之比率			
華夏海灣塑膠股份有限公司	台灣氯乙烯工業股份有限公司	子公司	進貨	\$ 3,608,109	70%	合約價次月 10 日前，現貨價 45 天	無重大差異	無重大差異	應付帳款－關係人	(\$603,403)	(73%)	
		子公司	銷貨	(237,386)	(3%)	120 天	同上	同上	應收帳款－關係人	110,516	11%	
		子公司	銷貨	(181,125)	(3%)	120 天	同上	同上	應收帳款－關係人	13,270	1%	
		孫公司	銷貨	(169,691)	(2%)	120 天	同上	同上	應收帳款－關係人	80,493	8%	
華夏塑膠(中山)有限公司	華夏海灣塑膠股份有限公司	最終母公司	進貨	169,691	18%	120 天	同上	同上	應付帳款－關係人	(174,815)	(37%)	
		最終母公司相同	銷貨	(207,709)	(21%)	120 天	同上	同上	應收帳款－關係人	23,702	10%	
台灣氯乙烯工業股份有限公司	華夏海灣塑膠股份有限公司	母公司	銷貨	(3,608,109)	(59%)	合約價次月 10 日前，現貨價 45 天	同上	同上	應收帳款－關係人	603,403	60%	
		主要股東	銷貨	(1,176,393)	(19%)	合約價次月 10 日前，現貨價 45 天	同上	同上	應收票據－關係人	94,395	9%	
CGPC America Corporation	華夏海灣塑膠股份有限公司	最終母公司相同	銷貨	(102,342)	(1%)				應收帳款－關係人	102,342	10%	
			進貨	237,386	87%	120 天	同上	同上	應付帳款－關係人	(110,516)	(100%)	
Krystal Star International Corporation	華夏塑膠(中山)有限公司	最終母公司相同	進貨	207,709	99%	120 天	同上	同上	應付帳款－關係人	(23,702)	(92%)	
C G Europe Ltd.	華夏海灣塑膠股份有限公司	母公司	進貨	181,125	78%	120 天	同上	同上	應付帳款－關係人	(13,270)	(55%)	

台灣聚合化學品股份有限公司及轉投資公司
越峯電子材料股份有限公司及其子公司
應收關係人款項達新台幣一億元或實收資本額百分之二十以上
民國九十八年十二月三十一日

附表八之一

單位：除另予註明者外
，為新台幣仟元

帳列應收款項之公司	交 易 對 象	關 係	應 收 關 係 人 款 項 餘 額	週 轉 率	逾 期 應 收 關 係 人 款 項		應 收 關 係 人 款 項 期 後 收 回 金 額 (註 二)	提 列 備 抵 呆 帳 金 額 (註 一)
					金 額	處 理 方 式		
越峯電子(廣州)有限公司	越峯電子材料股份有限公司	GAEL 之子公司	應收帳款—關係人 \$ 130,543	3.31	—	—	\$ 88,177	(註一)

註一：經評估無須提列備抵呆帳。

註二：期後係指九十九年一月一日至三月三日之期間。

台灣聚合化學品股份有限公司及轉投資公司

順和塑膠股份有限公司

應收關係人款項達新台幣一億元或實收資本額百分之二十以上

民國九十八年十二月三十一日

附表八之二

單位：除另予註明者外，
為新台幣仟元

帳列應收款項之公司	交易對象	關係	應收關係人款項餘額	週轉率	逾期應收關係人款項金額	處理方式	應收關係人款項期後收回金額	提列備抵呆帳金額
本公司	Forever Young Company Limited	子公司	應收帳款－關係人 \$ 63,193 其他應收款－關係人 35,080 長期應收款－關係人 124,777 <u>\$ 223,050</u>	-	\$ -	-	\$32,740	\$ -
Forever Young Company Ltd.	順和塑膠（南通）有限公司	母公司相同	應收帳款－關係人 <u>\$ 151,875</u> (USD 4,747,580)	-	-	-	USD 419,460	-
Forever Young Company Ltd.	順和塑膠（馬來西亞）公司	最終母公司相同	應收帳款－關係人 <u>\$ 302,610</u> (USD 9,459,511)	-	-	-	USD 200,000	-
Forever Young Company Ltd.	順和塑膠（昆山）有限公司	最終母公司相同	應收帳款－關係人 <u>\$ 252,626</u> (USD 7,897,030)	-	-	-	USD 2,800,293	-

註：經評估無須提列備抵呆帳。

台灣聚合化學品股份有限公司及轉投資公司
 華夏海灣塑膠股份有限公司
 應收關係人款項達新台幣一億元或實收資本額百分之二十以上
 民國九十八年十二月三十一日

附表八之三

單位：除另予註明者外，
為新台幣仟元

帳列應收款項之公司	交易對象	關係	應收關係人款項餘額	週轉率	逾期應收關係人款項		應收關係人款項 期後收回金額 (註二)	提列備抵 呆帳金額
					金額	處理方式		
華夏海灣塑膠股份有限公司	CGPC America Corporation	子公司	應收帳款－關係人 \$ 110,516	1.73	\$ -	—	\$ 25,994	註一
	華夏塑膠(中山)有限公司	子公司	應收帳款－關係人 80,493	1.23	-	—	-	註一
			其他應收款－關係人 85,278		85,278	註三	9,784	註一
	台灣聚合化學品股份有限公司	主要股東之母公司且董事長相同	長期應收款項－關係人 9,044 其他應收款－關係人 124,096 (註四)	-	9,044	註三	9,044	註一
台灣氯乙烯工業股份有限公司	華夏海灣塑膠股份有限公司	母公司	應收帳款－關係人 603,403	7.37	-	—	384,874	註一
	大洋塑膠工業股份有限公司	主要股東	應收票據－關係人 94,395	8.00	-	—	94,395	註一
			應收帳款－關係人 102,342		-	—	102,342	註一
Krystal Star International Corporation	華夏塑膠(中山)有限公司	最終母公司相同	其他應收款－關係人 29,459	-	25,158	註三	-	註一
			長期應收款項－關係人 156,691	-	156,691	註三	-	註一

註一：經評估無須提列備抵呆帳。

註二：期後係指九十九年一月一日至二月十二日之期間。

註三：已公告資金貸與他人資訊，請參閱附表二。

註四：主要係應收代購乙烯款，請參閱財務報表附註二十一。



台灣聚合化學品股份有限公司及轉投資公司
台達化學工業股份有限公司
應收關係人款項達新台幣一億元或實收資本額百分之二十以上
民國九十八年十二月三十一日

附表八之四

單位：除另予註明者外，
為新台幣仟元

帳列應收款項之公司	交易對象	關係	應收關係人款項餘額	週轉率	逾期應收關係人款項		應收關係人款項 期後收回金額 (註二)	提列備抵 呆帳金額
					金額	處理方式		
TAITA (BVI) Holding Co., Ltd.	台達化工(中山)有限公司 (台達中山)	孫公司	其他應收款(註一) \$ 577,414	-	\$ -	-	\$ 107,952	\$ -
TAITA (BVI) Holding Co., Ltd.	台達化工(天津)有限公司 (台達天津)	孫公司	其他應收款(註一) 25,627	-	-	-	-	-

註一：TAITA (BVI) Holding Co., Ltd.之其他應收款係代台達中山及台達天津採購原料款項。

註二：係截至九十九年二月二十二日止已收回款項金額。

台灣聚合化學品股份有限公司及轉投資公司
華運倉儲實業股份有限公司
應收關係人款項達新台幣一億元或實收資本額百分之二十以上
民國九十八年十二月三十一日

附表八之五

單位：除另予註明者外，
為新台幣仟元

帳列應收款項之公司	交易對象	關係	應收關係人款項餘額	週轉率	逾期應收關係人款項		應收關係人款項 期後收回金額 (註二)	提列備抵 呆帳金額
					金額	處理方式		
華運倉儲實業股份有限公司	台灣聚合化學品股份有限公司		其他應收帳款—關係人\$ 133,726	-	\$133,726	-	\$131,466	(註一)

註一：經評估無須提列備抵呆帳。

註二：期後係指九十九年一月一日至二月十日之期間。

台灣聚合化學品股份有限公司及轉投資公司
被投資公司資訊
民國九十八年度

附表九

單位：除另予註明者外，
為新台幣仟元

投資公司名稱	被投資公司名稱	所 在 地 區	主 要 營 業 項 目	原 始 投 資 金 額		期 末 持 有		被 投 資 公 司 帳 面 金 額	本 期 認 列 之 損 益	本 期 認 列 之 損 益	備 註
				本 期 期 末	上 期 期 末	股 數	比 率				
台灣聚合化學品股份有限公司	台聚投資股份有限公司	台北市基湖路 37 號 12 樓	對各種生產事業、運輸業、倉儲業、營造業、銀行、證券投資公司及貿易公司之投資	\$ 550,000	\$ 550,000	70,000,000	100.00	\$ 1,072,829	\$ 138,332	\$ 138,332	註一
	Swanlake Traders Ltd.	Citco Building, Wickhamo Cay, P.O. Box 662, Road Town, Tortola, British Virgin Islands	從事各種貿易及投資業務	728,439	728,439	30,000,000	100.00	590,427	(381,343)	(381,343)	註一
	台聚(香港)有限公司	Room 2602-3, 26F Tower 2, Lippor Center, 89 Queensway Hong Kong	從事各種貿易及投資業務	63,482	63,482	160,000	100.00	143,939	1,053	1,053	註一
	聯聚國際投資股份有限公司	台北市基湖路 37 號 12 樓	對各種生產事業及服務業之投資	1,409,692	1,940,255	166,246,720	100.00	2,404,817	585,919	585,919	註一
	聚利創業投資股份有限公司	台北市基湖路 37 號 10 樓	從事以投資高科技事業為主之創業投資事業	511,000	511,000	49,000,000	70.00	617,381	19,586	13,710	註一
	昌隆貿易股份有限公司	台北市基湖路 37 號 12 樓	從事進出口貿易業務	28,323	28,323	2,698,080	99.93	22,064	3,206	3,204	註一
	順昶塑膠股份有限公司	台北市基湖路 37 號 12 樓	主要從事於伸縮膜、壓花膜及工業用多層包裝膜之產銷	171,210	171,210	32,541,719	40.58	726,794	329,512	133,716	註一
	越峰電子材料股份有限公司	台北市基湖路 39 號 8 樓	產銷錳鋅軟性鐵氧磁粉	221,513	221,513	32,144,770	27.89	447,586	(134,336)	(37,642)	註一
	中華電訊科技股份有限公司	新竹科學工業園區工業東四路 24 之 2 號 4 樓	區域網路、介面系統	24,137	24,137	1,351,229	11.26	(13,917)	(17,399)	(13,000)	註一及註二
	順昱科技股份有限公司	台北縣新店市中正路 542-5 號 8 樓	網路儲存設備生產銷售	307	8,533	30,717	4.88	-	(7,262)	(7,198)	註三
	台聚管理顧問股份有限公司	台北市基湖路 37 號 12 樓	提供經營管理服務	1,000	1,000	190,000	100.00	(508)	76	76	註一及註二
	Unic Insurance Ltd.	P.O. Box 384 The Albang South Esplanade St. Peter Port, Guernsey U.K.	保險經紀再保	14,034	14,034	65,900	20.00	21,754	(889)	(178)	註一
	鑫特材料科技股份有限公司	台北市基湖路 37 號 12 樓	強化塑膠製品製造	18,250	20,000	1,825,000	30.42	13,973	(18,372)	(4,460)	註一

(接次頁)



(承前頁)

投資公司名稱	被投資公司名稱	所在地區	主要營業項目	原始投資金額		期末持		有被投資公司 帳面金額	被投資公司 本期(損)益	本期認列之 投資(損)益	備註
				本期	期末	上期	期末				
聯聚國際投資股份有限公司	台達化學工業股份有限公司	台北市基湖路37號12樓	從事製造及銷售聚苯乙烯(PS)、丙烯、丁二烯、苯乙烯共聚體(ABS)樹脂、丙烯 苯乙烯共聚體(SAN)樹脂、玻璃棉絕緣製品、塑膠原料及其加工品之業務	\$ 1,749,212	\$ 1,749,212	102,176,659	36.67	\$ 1,466,437	\$ 536,513	\$ 196,755	註一
	亞洲聚合股份有限公司	台北市基湖路37號12樓	從事低密度聚乙烯、中密度聚乙烯及乙烯醋酸乙酯共聚樹脂之製造及銷售，並於八十二年十一月至八十六年底開始進口及銷售線型低密度聚乙烯及高密度聚乙烯	1,965,437	1,965,437	84,405,749	32.35	2,637,654	985,751	318,869	註一
	華夏海灣塑膠股份有限公司	台北市基湖路37號12樓	從事生產與銷售塑膠布、塑膠皮、塑膠管、塑膠粒、塑膠粉、異型押出建材、氣品及其他有關產品為主要業務	1,320,045	1,320,045	102,799,317	24.20	1,323,610	513,536	124,272	註一
台聚投資股份有限公司	聚利管理顧問股份有限公司	台北市基湖路37號12樓	企業經營管理顧問業	3,680	3,680	368,000	46.00	6,594	2,318	1,066	註一
	順昱科技股份有限公司	台北縣新店市中正路542-5號8樓	網路儲存設備生產銷售	990	27,500	99,000	15.71	-	(7,262)	(7,500)	註一及三
	越峯電子材料股份有限公司	台北市基湖路39號8樓	產銷錳鋅軟性鐵氧磁粉	155,567	155,567	10,710,527	9.29	162,151	(134,336)	(12,540)	註一
	中華電訊科技股份有限公司	新竹市科學工業園區工業東四路24之2號4樓	區域網路、介面系統	126,338	126,338	2,025,439	16.88	(5,059)	(17,399)	(2,937)	註一
	上華電訊股份有限公司	台北市基湖路37號12樓	銷售區域網路及週邊零組件	5,714	15,000	571,428	35.71	2,205	(6,139)	(2,192)	註一
	台達化學工業股份有限公司	台北市基湖路37號12樓	從事製造及銷售聚苯乙烯(PS)、丙烯、丁二烯、苯乙烯共聚體(ABS)樹脂、丙烯 苯乙烯共聚體(SAN)樹脂、玻璃棉絕緣製品、塑膠原料及其加工品之業務	11,382	21,299	397,257	0.14	4,695	536,513	4,928	註一
	順昶先進能源股份有限公司	台北市基湖路37號12樓	塑膠膜(袋)、工業用塑膠製品、強化塑膠製品製造業	30,000	-	3,000,000	15.00	29,969	(206)	(31)	
聚利創業投資股份有限公司	中華電訊科技股份有限公司	新竹市科學工業園區工業東四路24之2號4樓	區域網路、介面系統	120,472	120,472	1,891,912	15.77	(4,726)	(17,399)	(2,743)	註一及二
	順昱科技股份有限公司	台北縣新店市中正路542-5號8樓	網路儲存設備生產銷售	109,414	109,414	237,445	37.69	-	-	1,206	註三

(接次頁)

(承前頁)

投資公司名稱	被投資公司名稱	所 在 地 區	主 要 營 業 項 目	原 始 投 資 金 額		期 末 持 有 股 數 比 率		帳 面 金 額		被 投 資 公 司 本 期 認 列 之 損 益		備 註
				本 期 期 末	上 期 期 末	數	率	本 期 (損) 益	本 期 (損) 益			
中華電訊科技股份有限 昌隆貿易股份有限 Swanlake Traders Ltd.	上華電訊股份有限公司	台北市內湖區基湖路37號12樓	銷售區域網路及週邊零組件	\$ 13,714	\$ 12,000	457,144	28.57	\$ 1,764	(\$ 6,139)	(\$ 1,754)	註一	
	鑫特材料科技股份有限公司	台北市基湖路37號12樓	強化塑膠製品製造	21,465	13,850	900,000	15.00	6,890	(18,372)	(2,650)	註一	
	英屬維京群島Brite Star公司	British Virgin Islands	投資業務	-	224,892	7,200,000	100.00	-	-	-	-	
	Forum Pacific Trading Ltd.	British Virgin Islands	國內外進出口貿易	USD 220	USD 220	220,000	100.00	33,874 USD 1,059 仟元	1,615 USD 49 仟元	1,615 USD 49 仟元	註一	
	ACME Components (Malaysia) Sdn. Bhd.	Plot 15, Jalan Industri 6, Kawasan Perindustrian JelapangII, Jelapang, 30020 Ipoh Malaysia	對各種生產事業之投資業務	-	USD 1,991	-	-	-	(5,479) (USD 166 仟元)	(2,803) (USD 85 仟元)	註四	
	Stargaze International Ltd.	Citco Building, Wickhams Cay, P. O. Box 662, Road Town, Tortola, British Virgin Islands	投資貿易、製造、買賣及其他法令許可之業務，不動產買賣、保險、銀行、信託業務除外	USD 1,855	USD 5,958	1,854,596	31.85	640 USD 20 仟元	1,567 USD 47 仟元	499 USD 15 仟元	註一	
	World Union Trading Co., Ltd.	British Virgin Islands	貿易業務	USD 341	USD 341	340,605	13.05	18 USD 1 仟元	(76) (USD 2 仟元)	(10) (USD -)	註一	
	ACME Electronics (Cayman) Corp.	Ugland House P.O. Box 309 George Town, Grand Cayman, Cayman Islands	企業投資	USD 3,089	USD 2,546	5,160,228	11.23	142,176 USD 4,444 仟元	(209,235) (USD 6,333 仟元)	(27,829) (USD 842 仟元)	註一	
	USI Trading (Shanghai) Co., Ltd.	上海市延安西路 1358 號 6B 室	經營化工產品及其設備、橡膠製品、電子材料等產品之批發、佣金代理、進出口及相關配套業務。	USD 2,500	USD 2,500	-	100.00	95,147 USD 2,974 仟元	10,264 USD 311 仟元	10,264 USD 311 仟元	註一	
Universal Semiconductor Corp.	Portcullis TrustNet Chambers, P.O. Box 3444, Road Town, Tortola, British Virgin Islands	投資貿易、製造、買賣及其他法令許可之業務，不動產買賣、保險、銀行、信託業務除外	USD 15,000	USD 12,300	15,000,000	100.00	58,910 USD 1,842 仟元	(352,418) (USD 10,666 仟元)	(352,418) (USD 10,666 仟元)	註一		

註一：係依當期經會計師查核之財務報表認列投資損益。

註二：該公司持續虧損，惟因該公司屬本公司已達控制能力之被投資公司，因是本公司持續認列投資損失，長期股權投資貸餘則轉列其他負債項下。

註三：該公司已於九十八年十一月一日進行解散清算之法定程序。

註四：該公司已於九十八年十二月二日全數出售。



台灣聚合化學品股份有限公司及轉投資公司

越峰電子材料股份有限公司

被投資公司資訊

民國九十八年度

附表九之一

單位：除另予註明者外，
為新台幣千元

投資公司名稱	被投資公司名稱	所 在 地 區	主要營業項目	原 始 投 資 金 額		期 末 持 有		帳 面 金 額	被 投 資 公 司 本 期 (損) 益	本 期 認 列 之 投 資 (損) 益	備 註
				本 期 期 末	上 期 期 末	股 數	比 率				
越峯電子材料股份有限公司	ACME Electronics (Cayman) Corp.	Ugland House P.O. Box 309 George Town, Grand Cayman, Cayman Islands	企業投資	\$ 539,465 (USD 16,284 仟元)	\$ 335,655 (USD 10,120 仟元)	23,569,946	51.27%	\$ 666,813	(\$ 209,235) (USD 6,333 仟元)	(\$ 106,918)	
	Golden Amber Enterprises Limited	CITCO Building, Wickhams Cay Road Town, Tortola, British Virgin Islands	企業投資	486,127 (USD 14,800 仟元)	321,012 (USD 9,800 仟元)	14,800,000	100%	351,899	(87,376)	(87,376)	
	ACME Electronics (BVI) Corp.	CITCO Building, Wickhams Cay P.O. Box 662, Road Town, Tortola, British Virgin Islands	企業投資	23,923 (USD 730 仟元)	23,923 (USD 730 仟元)	730,000	100%	1,051	(1,126) (USD 34 仟元)	(1,126)	註一
ACME Electronics (Cayman) Corp.	越峰電子(昆山)有限公司	中國江蘇省昆山市黃浦江北路 533 號	軟性鐵氧磁鐵芯 製造及銷售	USD 30,725 仟元 (註二)	USD 26,275 仟元 (註二)	不適用	100%	USD31,147 仟元	(USD 5,626 仟元)	(USD 5,626 仟元)	
	ACME Components (Malaysia) Sdn. Bhd.	Plot 15, Jalan Industri 6 Kawasan Perindustrian Jelapang II(ZPB) Jelapang 30020 Ipoh, Perak, Malaysia.	企業投資	USD 7,891 仟元	-	25,944,000	100%	USD 7,731 仟元	USD 6 仟元	(USD 70 仟元)	
ACME Electronics (BVI) Corp.	ACME Magnetics USA Inc.	132 N. E1 Camino Real #203, City of Encinites, CA, USA	軟性鐵氧磁鐵芯 銷售	USD -	USD 700 仟元	-	-	-	(USD 32 仟元)	(USD 32 仟元)	註一
Golden Amber Enterprises Limited	越峰電子(廣州)有限公司	中國廣東省增城市增江街東區 府前東路 2 號	軟性鐵氧磁鐵芯 製造及銷售	USD 14,200 仟元	USD 9,200 仟元	不適用	100%	352,607	(82,451)	(82,451)	
ACME Components (Malaysia) Sdn. Bhd.	ACME Ferrite Products Sdn. Bhd.	Plot 15, Jalan Industri 6 Kawasan Perindustrian Jelapang II(ZPB) Jelapang 30020 Ipoh, Perak, Malaysia.	軟性鐵氧磁鐵芯 製造及銷售	MYR 5,500 仟元	MYR 5,500 仟元	5,500,000	100%	MYR 9,330 仟元	(MYR 1,482 仟元)	(MYR 1,482 仟元)	
	ACME Magnetic Products Sdn. Bhd.	Plot 15, Jalan Industri 6 Kawasan Perindustrian Jelapang II(ZPB) Jelapang 30020 Ipoh, Perak, Malaysia.	軟性鐵氧磁鐵粉 製造及銷售	MYR 5,500 仟元	MYR 5,500 仟元	5,500,000	100%	MYR 10,220 仟元	MYR 1,850 仟元	MYR 1,850 仟元	
	ACME Procurement Services Sdn. Bhd.	Plot 15, Jalan Industri 6 Kawasan Perindustrian Jelapang II(ZPB) Jelapang 30020 Ipoh, Perak, Malaysia.	停業中	MYR 4,350 仟元	MYR 4,350 仟元	4,350,000	100%	(MYR 2,057 仟元)	(MYR 2 仟元)	(MYR 2 仟元)	

(接 次 頁)

(承前頁)

投資公司名稱	被投資公司名稱	所 在 地 區	主要營業項目	原 始 投 資 金 額		期 末 持 有		被 投 資 公 司 帳 面 金 額	本 期 (損) 益	本 期 認 列 之 投 資 (損) 益	備 註
				本 期 末	上 期 末	股 數	比 率				
	NWE Industrial Sdn.Bhd.	Plot 15,Jalan Industri 6 Kawasan Perindustrian Jelapang II (ZPB) Jelapang 30020 Ipoh, Perak, Malaysia.	創業期間	MYR -	MYR -	3	100%	(MYR 168 仟元)	(MYR 12 仟元)	(MYR 12 仟元)	

註一：係按九十八年十二月三十一日被投資公司未經會計師查核之財務報表計算。

註二：係包含越峰電子（昆山）有限公司盈餘轉增資美金 12,320 仟元。



台灣聚合化學品股份有限公司及轉投資公司

順昶塑膠股份有限公司

被投資公司資訊

民國九十八年度

附表九之二

單位：除另予註明者外，
為新台幣仟元

投資公司名稱	被投資公司名稱	所 在 地 區	主要營業項目	原 始 投 資 金 額		期 末 持 有		帳 面 金 額	被 投 資 公 司 本 期 損 益	本 期 認 列 之 投 資 損 益	備 註
				本 期 期 末 (註 三)	上 期 期 末 (註 三)	股 數 (仟 股)	比 率 (%)				
本公司	順昶塑膠(新加坡)私人有限公司	16 Pandan Road Singapore 60926	生產及銷售塑膠製品	\$ 276,083	\$ 276,083	14,310	100.00	\$ 706,525	\$ 138,653	\$ 138,653	註三
	順昶塑膠(南通)有限公司	中國江蘇省南通經濟開發區振興路8號	生產及銷售重包裝袋、垃圾袋及尿片膜等	108,774	108,774	-	95.50	141,810	9,097	8,687	註一及三
	Forever Young Company Limited	Skelton Building Main Street P.O. Box 3136 Road Town, Tortola British Virgin Islands	進出口及代理業務	1,297	1,297	50	100.00	103,013	7,769	7,769	註三
	Phoenix International Enterprise Ltd.	Ugland House, P.O.Box 309 George Town, Grand Cayman, Cayman Islands	各項投資、財務及商業貿易業務	48,290	48,290	1,485	50.00	6,753	(158)	(79)	註三
	Swanson International Ltd.	Ugland House, P.O.Box 309 George Town, Grand Cayman, Cayman Islands, British West Indies	進出口及代理業務	306,234	70,262	9,441	100.00	836,461	134,617	134,617	註三
	Curtana Company Ltd.	Flat 6/F Caltex House 258 Hennessy Road Wanchai, Hong Kong	投 資	4,850	4,850	1,600	100.00	6,940	387	387	
	順昶先進能源股份有限公司	台北市內湖區基湖路37號12樓	生產、銷售及開發EVA封裝膜及其他高附加價值之塑膠製品	140,000	-	14,000	70.00	139,856	(206)	(144)	
順昶塑膠(新加坡)私人有限公司	順昶塑膠(馬來西亞)公司	Plot 505, Tingkat Perusahaan 4A, Kawasan Perusahaan Perai, Zon Perdagangan Bebas, 13600 Perai, Seberang Perai, Malaysia	塑膠產品之製造、銷售	81,002 SGD 3,546,500	81,002 SGD 3,546,500	10,000	100.00	163,257 USD 5,103,365	31,860 RM 3,572,962	31,860 USD 964,260	註三
Swanson International Ltd.	順昶塑膠(昆山)有限公司	中國江蘇省昆山市開發區青陽北路289號	生產、銷售、開發多功能膜與光解膜等	425,147 USD 13,290,000	425,147 USD 13,290,000	-	100.00	697,751 USD 21,811,538	90,659 RMB 18,743,691	89,050 USD 2,695,135	註一及三
	Sekisui Jushi Swanson Plastics Corporation	菲 律 賓	塑膠產品之製造及銷售	13,472 USD 421,117	13,472 USD 421,117	208	10.67	2,494 USD 77,969	-	-	註五
	A.S. Holdings (UK) Limited	英 國	投 資	63,790 USD 1,994,062	63,790 USD 1,994,062	-	100.00	236,309 USD 7,386,975	46,876 USD 1,418,720	46,876 USD 1,418,720	註一

(接 次 頁)

(承前頁)

投資公司名稱	被投資公司名稱	所 在 地 區	主要營業項目	原 始 投 資 金 額		期 末 持 有			被 投 資 公 司 本 期 損 益	本 期 認 列 之 投 資 損 益	備 註
				本 期 期 末 (註 三)	上 期 期 末 (註 三)	股 數 (仟 股)	比 率 (%)	帳 面 金 額			
Curtana Company Ltd.	順昶塑膠(南通)有限公司	中國江蘇省南通經濟開發區振興路8號	生產及銷售垃圾袋及尿片膜等	\$ 5,758	\$ 5,758	-	4.50	\$ 6,682	\$ 9,097	\$ 410	註一及三
				USD 180,000	USD 180,000			HKD 1,619,428	RMB 1,901,513	HKD 96,026	
A.S. Holdings (UK) Limited	順安塗佈科技(昆山)有限公司	中國江蘇省昆山市開發區青陽北路289號	經營PE離型膜及其他離型產品之產銷業務	127,960	127,960	-	100.00	247,791	46,876	46,876	註一及三
				USD 4,000,000	USD 4,000,000			USD 7,745,889	RMB 9,691,558	USD 1,418,720	

註一：係有限公司型態，無股數。

註二：於九十八年九月十四日經董事會決議通過投資設立。

註三：係按九十八年十二月三十一日被投資公司經會計師查核之財務報表計算及認列。

註四：原始投資金額及帳面金額係按九十八年十二月三十一日即期匯率換算。

註五：Sekisui Jushi Swanson Plastics Corporation 已決議清算並於九十六年九月停止營運，截至九十八年底止，尚未清算完成。



台灣聚合化學品股份有限公司及轉投資公司
華夏海灣塑膠股份有限公司
被投資公司資訊
民國九十八年度

附表九之三

單位：除另予註明者外，
新台幣仟元

投資公司名稱	被投資公司名稱	所 在 地 區	主要營業項目	原 始 投 資 金 額		年 底 持 有 被 投 資 公 司		帳 面 金 額	被 投 資 公 司 本 年 度 利 益 (損 失)	本 年 度 認 列 之 投 資 利 益 (損 失)	備 註
				本 年 年 底	上 年 年 底	股 數	比 率				
華夏海灣塑膠股份有限公司	華夏聚合股份有限公司	台北市基湖路 37 號 12 樓	PVC 粉之製造及銷售	\$ 800,000	\$ -	80,000,000	100.00%	\$ 797,465 (註一及三)	(\$ 2,535)	(\$ 2,535) (註一)	子公司
	台灣氯乙烯工業股份有限公司	台北市基湖路 37 號 12 樓	產銷氯乙烯單體	2,931,153	2,931,153	183,202,117	87.22%	779,877 (註一)	254,979	215,207 (註一)	子公司
	CGPC (BVI) Holding Co., Ltd.	Citco Building, Wickhams Cay, P.O. Box 662, Road Town, Tortola, British Virgin Islands	轉投資控股公司	1,073,906 (註六)	1,099,834	16,308,258	100.00%	459,013 (註一)	(49,427)	(49,427) (註一)	子公司
	Krystal Star International Corporation	Citco Building, Wickhams Cay, P.O. Box 662, Road Town, Tortola, British Virgin Islands	銷售 PVC 二、三次加工品	283,502	283,502	5,780,000	100.00%	182,121 (註一)	19,473	19,473 (註一)	子公司
	華運倉儲實業股份有限公司	台北市基湖路 37 號 12 樓	石化原料儲運操作	10,000	10,000	7,909,657	25.00%	130,889 (註一)	56,194	14,049 (註一)	採權益法之被投資公司
	CGPC America Corporation	11310 Harrel Street Mira Loma, CA 91752	銷售 PVC 二、三次加工品	648,931	648,931	100	100.00%	117,830 (註一)	(194)	(194) (註一)	子公司
	C G Europe Ltd.	10b Dalton Court, Commerical Road, Darwen, Lancs BB30DG, U.K.	銷售 PVC 二、三次加工品	45	45	1,000	100.00%	75,273 (註一)	9,157	9,157 (註一)	子公司
	Unic Insurance Ltd.	P.O. Box 384 The Albang South Esplanade St. Peter Port, Guernsey U.K.	保險經紀及再保	3,683	3,683	131,800	40.00%	43,508 (註一)	(889)	(355) (註一)	採權益法之被投資公司
	越峯電子材料股份有限公司	台北市基湖路 39 號 8 樓	產銷錳鋅、軟性鐵氧、磁粉、磁芯	33,995	33,995	2,072,912	1.80%	29,549 (註一)	(134,336)	(2,427) (註一)	採權益法之被投資公司
	鑫特材料科技股份有限公司	台北市基湖路 37 號 12 樓	產銷強化塑膠產品	15,000	10,000	600,000	10.00%	4,594 (註一)	(18,372)	(1,837) (註一)	採權益法之被投資公司
	China General Plastics (Hong Kong) Co., Ltd.	Rm, 1110B, Tower 2, China H.K. City, 33 Canton Rd., Tsim Sha Tsui, Kln, Hong Kong	銷售 PVC 二次加工品	3	3	1,000	100.00%	504 (註二)	-	- (註二)	子公司
順昱科技股份有限公司	台北縣新店市中正路 542-5 號 8 樓	設計及產銷資訊家電 (IA) 產品	10,500	10,500	18,900	3.00%	- (註四及七)	(7,262) (註四及七)	2,779 (註四及七)	採權益法之被投資公司	
中華電訊科技股份有限公司	新竹市科學工業園區工業東四路 24 之 2 號 4 樓	區域網路、介面系統	23,121	23,121	119,619	1.00%	- (註四)	(17,399) (註四)	- (註四)	採權益法之被投資公司	

(接 次 頁)

(承前頁)

投資公司名稱	被投資公司名稱	所 在 地 區	主要營業項目	原 始 投 資 金 額		年 底 持 有		帳 面 金 額	被 投 資 公 司 本 年 度 利 益 (損 失)	本 年 度 認 列 之 投 資 利 益 (損 失)	備 註
				本 年 年 底	上 年 年 底	股 數	比 率				
CGPC (BVI) Holding Co., Ltd.	華夏塑膠(中山)有限公司	廣東省中山市中山火炬高技術產業開發區沿江東二路	從事PVC膠布及三次加工製造及銷售	美金 20,000 仟元	美金 20,000 仟元	-	100.00%	\$ 310,800 (註一)	(\$ 51,321) (註一)	\$ -	孫公司
	中山華聚塑化製品有限公司	廣東省中山市中山火炬高技術產業開發區沿江東二路	從事PVC三次加工製造及銷售	美金 1,500 仟元	美金 1,500 仟元	-	100.00%	50,581 (註一)	(138) (註一及三)	-	孫公司
	World Star Investments Ltd.	Citco Building, Wickhams Cay, P.O. Box 662, Road Town, Tortola, British Virgin Islands	轉投資控股公司	美金 6,395 仟元	美金 6,395 仟元	6,395,000	100.00%	38,649 (註一)	(5,908) (註一)	-	孫公司
	Stargaze International Co., Ltd.	Cito Building, Wickhams Cay, P.O. Box 662, Road town, Tortola, British Virgin Islands	轉投資控股公司	美金 280 仟元	美金 898 仟元	279,860	4.81%	97 (註一)	1,567 (註一)	-	子公司採權益法之被投資公司
	World Union Trading Co., Ltd.	Citco Building, Wickhams Cay, P.O. Box 662, Road Town, Tortola, British Virgin Islands	轉投資業務	美金 255 仟元	美金 255 仟元	255,258	9.78%	14 (註一)	(76) (註一)	-	子公司採權益法之被投資公司
	泉州華夏塑膠有限公司	福建省南安水頭鎮仁福工業區	從事PVC三次加工製造及銷售	-	美金 684 仟元	-	-	- (註一及五)	(1,145) (註一及五)	-	孫公司
Regal Trade Holdings Corporation	Cito Building, Wickhams Cay, P.O. Box 662, Road Town, Tortola, British Virgin Islands	轉投資控股公司	-	美金 2,125 仟元	-	-	- (註一及六)	2,515 (註一及六)	-	孫公司	
World Star Investments Ltd.	華夏塑膠(三河)有限公司	河北省三河市燕郊經濟技術開發區	從事製造PVC管及開拓大陸北方之PVC建材市場	美金 4,000 仟元	美金 4,000 仟元	-	100.00%	47,691 (註一)	40,022 (註一)	-	曾孫公司
Regal Trade Holdings Corporation	廊坊華夏海灣塑膠製品有限公司	河北省三河市燕郊開發區燕高路西側	從事PVC管件之製造及銷售	-	美金 2,337 仟元	-	-	- (註一及六)	- (註一及六)	-	曾孫公司

註一：係按九十八年十二月三十一日被投資公司經會計師查核之財務報表計算並調整未實現銷貨毛利或備抵換算調整數，請參閱財務報表附註十一。

註二：係按九十八年十二月三十一日被投資公司未經會計師查核之財務報表計算並調整備抵換算調整數，請參閱財務報表附註十一。

註三：截至九十八年十二月三十一日止，該公司尚未正式營運，請參閱財務報表附註十一。

註四：認列虧損至長期股權投資之帳面餘額為零，請參閱財務報表附註十一。

註五：泉州華夏塑膠有限公司於九十八年十二月完成清算解散程序，並註銷登記，且於九十九年一月將剩餘資金美金 952 仟元匯回其母公司 CGPC (BVI) Holding Co., Ltd.。

註六：廊坊華夏海灣塑膠製品有限公司於九十八年第一季辦理清算解散程序，並已完成公司註銷登記，將剩餘資金美金 822 仟元匯回其母公司 Regal Trade Holdings Corporation (Regal)，另 Regal 於九十八年度完成註銷登記，並將剩餘資金美金 827 仟元之資金匯回其母公司 CGPC (BVI) Holding Co., Ltd. (CGPC (BVI))，CGPC (BVI) 並已於九十八年底前將該資金美金 827 仟元匯回本公司。

註七：順昱公司股份有限公司於九十八年十一月一日結束營運並進入清算程序，截至九十八年底止尚未清算完結，本公司於本年度將投資該公司產生之資本公積 2,779 仟元轉列投資收益。



台灣聚合化學品股份有限公司及轉投資公司
台達化學工業股份有限公司
被投資公司資訊
民國九十八年度

附表九之四

單位：除另予註明者外，
新台幣仟元

投資公司名稱	被投資公司名稱	所在地區	主要營業項目	原始投資金額		期末持		帳面金額	被投資公司		本期認列之		備註
				本期	期末	數	率		本期(損)益	投資(損)益			
台達化學工業股份有限公司	TAITA (BVI) Holding Co., Ltd.	英屬維京群島	轉投資控股公司	\$ 1,974,999 (USD 61,738 仟元)	\$ 1,974,999 (USD 61,738 仟元)	61,738,000	100.00%	\$ 1,529,144 (USD 47,801 仟元)	\$ 262,011 (利益 USD 7,930 仟元)	\$ 262,011 (利益 USD 7,930 仟元)		註一	
	華夏海灣塑膠股份有限公司	台北市	PVC 膠布等塑膠產品之製造及銷售	65,365	65,365	8,419,429	1.98%	83,567	513,536	11,758		註一	
	華運倉儲實業股份有限公司	台北市	石化原料倉儲	10,000	10,000	7,909,656	25.00%	130,888	56,194	14,049		註一	
	越峰電子材料股份有限公司	台北市	產銷錳鋅軟性鐵氧磁粉	47,802	47,802	2,901,158	2.52%	41,356	(134,336)	(3,396)		註一	
	Unic Insurance Limited	英屬關樹島	保險經紀及再保	2,108 (USD 66 仟元)	2,108 (USD 66 仟元)	65,900	20.00%	21,754 (USD 680 仟元)	(889) (損失 USD 27 仟元)	(178) (損失 USD 5 仟元)		註一	
	順昱科技股份有限公司	台北縣新店市	設計及產銷資訊家電產品	189	5,250	18,900	3.00%	-	(7,262)	2,779		註二	
	鑫特材料科技股份有限公司	台北市	強化塑膠品製造	6,000	10,000	600,000	10.00%	4,593	(18,372)	(1,838)		註一	
TAITA (BVI) Holding Co., Ltd.	台達化工(中山)有限公司	廣東省中山市	苯乙烯聚合衍生物之製造及銷售	895,720 (USD 28,000 仟元)	895,720 (USD 28,000 仟元)	-	100.00%	696,767 (USD 21,781 仟元)	132,972 (利益 USD 4,024 仟元)	132,972 (利益 USD 4,024 仟元)		註一	
	台達化工(天津)有限公司	河北省天津市	苯乙烯聚合衍生物之製造及銷售	831,740 (USD 26,000 仟元)	831,740 (USD 26,000 仟元)	-	100.00%	865,320 (USD 27,050 仟元)	140,723 (利益 USD 4,259 仟元)	140,723 (利益 USD 4,259 仟元)		註一	
	ACME Electronics (Cayman) Corp.	英屬開曼群島	轉投資控股公司	47,481 (USD 1,484 仟元)	39,148 (USD 1,224 仟元)	2,479,842	5.39%	68,295 (USD 2,134 仟元)	(209,235) (損失 USD 6,333 仟元)	(13,373) (損失 USD 405 仟元)		註一	

註一：係依各公司九十八年度經會計師查核之財務報表計算。

註二：該公司管理當局經股東臨時會決議辦理解散清算，以九十八年十一月一日為解散日，隨即開始辦理清算事宜。截至九十八年底止尚未完成解散清算之法定程序。

台灣聚化學品股份有限公司及轉投資公司
亞洲聚合股份有限公司
被投資公司資訊
民國九十八年度

附表九之五

單位：除另予註明者外，
為新台幣仟元

投資公司名稱	被投資公司名稱	所在地區	主要營業項目	原始投資金額		期末持有			被投資公司 本期(損)益	本期認列之 投資(損)益	備註
				本期	上期	股數	比率	帳面金額			
亞洲聚合股份有限公司	亞聚維京控股有限公司	英屬維京群島	轉投資業務	\$ 440,656 (美金13,774,806元)	\$ 440,656 (美金13,774,806元)	11,342,594	100.00%	\$ 611,914	(\$ 14,745)	(\$ 14,745)	子公司
	亞洲聚合投資股份有限公司	台北市	投資業務	200,000	200,000	20,000,000	100.00%	206,481	19,950	19,950	子公司
	USI International Corp.	英屬維京群島	轉投資業務	89,572 (美金 2,800,000元)	89,572 (美金 2,800,000元)	2,800,000	70.00%	103,899	3,733	2,613	子公司
	華夏海灣塑膠股份有限公司	台北市	產銷塑膠布、塑膠皮、塑膠管、塑膠粒、塑膠粉、異型押出建材、氣品及其他相關產品	247,412	247,412	34,278,293	8.07%	322,362	513,536	49,496 (註二)	採權益法評價之被投資公司
	華運倉儲實業股份有限公司	台北市	石化原料儲運作業	10,000	10,000	7,909,656	25.00%	130,888	56,194	14,049	採權益法評價之被投資公司
	順昶塑膠股份有限公司	台北市	產銷伸縮膜及工業用多層包裝膜	75,242	75,242	6,375,052	7.95%	143,361	329,512	26,196	採權益法評價之被投資公司
	越峰電子材料股份有限公司	台北市	產銷錳鋅、軟性鐵氧、磁粉、磁芯	61,348	61,348	3,953,013	3.43%	56,665	(134,336)	(4,628)	採權益法評價之被投資公司
	聚利創業投資股份有限公司	台北市	投資高科技事業	64,115	64,115	5,828,667	8.33%	73,468	19,586	1,632	採權益法評價之被投資公司
	Unic Insurance Ltd.	英屬關樹島	產物保險業務	2,108 (美金 65,900元)	2,108 (美金 65,900元)	65,900	20.00%	21,754	(889)	(178)	採權益法評價之被投資公司
	順昱科技股份有限公司	新店市	設計及產銷資訊家電產品	31,000	31,000	73,800	11.71%	-	(7,262)	-	採權益法評價之被投資公司
	中華電訊科技股份有限公司	新竹市	區域網路、介面系統	110,493	110,493	1,229,224	10.24%	-	(17,399)	-	採權益法評價之被投資公司
	鑫特材料科技股份有限公司	台北市	強化塑膠製品製造	36,250	20,000	1,825,000	30.42%	13,971	(18,372)	(4,460)	採權益法評價之被投資公司
	上華電訊股份有限公司	台北市	區域網路、介面系統	17,143	15,000	571,248	35.71%	2,205	(6,139)	(2,193)	採權益法評價之被投資公司
亞聚維京控股有限公司	ACME Electronics (Cayman) Corp.	英屬開曼群島	轉投資業務	146,488 (美金 4,579,194元)	120,780 (美金 3,775,545元)	7,650,741	16.64%	210,703	(209,235)	-	亞聚維京控股有限公司採權益法評價之被投資公司
	USI International Corp.	英屬維京群島	轉投資業務	38,888 (美金 1,200,000元)	38,888 (美金 1,200,000元)	1,200,000	30.00%	44,528	3,733	-	亞聚維京控股有限公司採權益法評價之被投資公司
	Stargaze International Co., Ltd.	英屬維京群島	轉投資業務	24,843 (美金 776,586元)	79,799 (美金 2,494,500元)	776,586	13.34%	268	1,567	-	亞聚維京控股有限公司採權益法評價之被投資公司
	World Union Trading Co., Ltd.	英屬維京群島	貿易業務	22,685 (美金 709,137元)	22,685 (美金 709,137元)	709,137	27.17%	38	(76)	-	亞聚維京控股有限公司採權益法評價之被投資公司

(接次頁)



(承前頁)

投資公司名稱	被投資公司名稱	所在地區	主要營業項目	原始投資金額		期末持		有被投資公司 本期(損)益	本期認列之 投資(損)益	備註	
				本期	期末	上期	期末				數
亞洲聚合投資股份有限公司	越峰電子材料股份有限公司	台北市	產銷錳鋅、軟性鐵氧、磁粉、磁芯	\$ 14,889	\$ 14,889	1,230,000	1.07%	\$ 13,146	(\$ 134,336)	\$ -	亞洲聚合投資股份有限公司採權益法評價之被投資公司
	順昶先進能源股份有限公司	台北市	產銷 EVA 封裝膜	30,000	-	3,000,000	15.00%	29,969	(206)	-	亞洲聚合投資股份有限公司採權益法評價之被投資公司

註一：期末帳面金額係依各公司九十八年十二月三十一日經會計師查核之淨值計算。

註二：係包含當期按權益法認列之投資損益及長期股權投資成本與股權淨值間差額之攤銷數。

台灣聚合化學品股份有限公司
大陸投資資訊
民國九十八年度

附表十

單位：除另予註明者外，
為新台幣仟元

大陸被投資 公司名稱	主要營業項目	實收資本額	投資方式	本期期初 自台灣匯出 累積投資金額	本期匯出或收回 匯出	本期匯出或收回 投資金額	本期期末 自台灣匯出 累積投資金額	本公司直接 或間接投資 之持股比例	本期認列 投資(損)益(註三)	期末投資 帳面價值	截至本期止 已匯回 投資收益
越峰電子(昆山)有限公司	錳鋅軟性鐵氧磁鐵 芯製造及銷售	\$ 982,893 (USD 30,725,000 元)	(註一)	\$ 72,793 (USD 2,275,487 元)	\$ 17,340 (USD 542,041 元)	\$ -	\$ 90,133 (USD 2,817,528 元)	11.23%	(\$ 24,524) (USD 742,225 元)	\$ 111,897 USD 3,497,860 元	\$ -
聯聚(中山)工業有限公司	生產銷售 PVC 粉	575,820 (USD 18,000,000 元)	(註一)	190,580 (USD 5,957,500 元)	-	-	190,580 (USD 5,957,500 元)	-	- (註四)	-	-
USI Trading (Shanghai) Co., Ltd.	化工產品及其設 備、橡膠製品、 電子材料、包裝 材料、建築裝潢 材料等	79,975 (USD 2,500,000 元)	(註一)	79,975 (USD 2,500,000 元)	-	-	79,975 (USD 2,500,000 元)	100.00%	10,264 USD 310,633 元	95,147 USD 2,974,283 元	-

本期期末 赴大陸地區 累積投資金額	自台灣匯出 投資金額	經濟部 核准投資 金額	審會 投資 金額	依經濟部 赴大陸地區 投資限額
\$ 360,688 USD 11,275,028 元	\$ 414,095 USD 12,944,510 元			\$ 7,672,181 (註二)

註一：係透過 100%轉投資之 Swanlake Traders Ltd.再經由第三地區匯款投資大陸公司。

註二：係按本公司九十八年十二月三十一日之淨值計算。

註三：係依該公司九十八年十二月三十一日經會計師查核之同期間財務報表計算。

註四：該公司於九十七年第四季辦理清算解散程序，並透過其母公司 Stargaze International Co., Ltd. 將美金 4,103 仟元之資金匯回 Swanlake Traders Ltd.。



台灣聚合化學品股份有限公司及轉投資公司
越峰電子材料股份有限公司
大陸投資資訊
民國九十八年度

附表十之一

單位：除另予註明者外，
為新台幣仟元

大陸被投資公司名稱	主要營業項目	實收資本額	投資方式(註一)	本期期初自台灣匯出累積投資金額	本期匯出或收回金額	本期期末自台灣匯出累積投資金額	本公司直接或間接投資之持股比例	本期認列投資(損)益(註二)	期末投資帳面價值	截至本期止已匯回投資收益
越峰電子(昆山)有限公司	軟性鐵氧磁鐵芯製造及銷售	美金 30,725 仟元	(二)	\$ 302,996 (美金 9,096 仟元)	\$ 71,192 (美金 2,048 仟元)	\$ -	51.27%	(\$ 94,993) (美金 2,875 仟元)	\$ 509,156	\$ -
越峰電子(廣州)有限公司	軟性鐵氧磁鐵芯製造及銷售	美金 14,200 仟元	(二)	302,012 (美金 9,200 仟元)	165,115 (美金 5,000 仟元)	-	100%	(82,451)	352,607	-

本期期末累計自台灣匯出赴大陸地區投資金額	經濟部投資審會核准投資金額	依經濟部投資審會規定赴大陸地區投資限額
\$841,315 (美金 25,344 仟元)	\$1,011,940 (美金 31,633 仟元) (註四及註五)	\$985,936 (註三)

註一：投資方式(二)係透過第三地區投資設立公司再投資大陸公司。

註二：投資損益認列基礎係按同期間經台灣母公司簽證會計師查核之財務報表。

註三：係按九十八年十二月三十一日之淨值百分之六十計算。

註四：係依九十八年十二月三十一日之匯率計算。

註五：係包含越峰電子(昆山)有限公司盈餘轉增資，本公司依持股比例因而增加之美金 6,289 仟元。

台灣聚合化學品股份有限公司及轉投資公司
 順昶塑膠股份有限公司
 大陸投資資訊
 民國九十八年度

附表十之二

單位：除另予註明者外，
為新台幣仟元

大陸被投資公司名稱	主要營業項目	實收資本額 (註六)	投資方式	本期期初 自台灣匯出累積 投資金額	本期匯出或收 回 金額	本期期末 自台灣匯出累 積投資金額	本公司直接 或間接投資 之持股比例	本期認列 投資損益	期末投 資面 價值	截至本期止已 匯回投資收益
順昶塑膠(南通)有限公司	生產及銷售重包裝袋、垃圾袋及尿片膜等。	\$ 127,960 (USD 4,000,000)	1.委託香港 CURTANA 有限公司間接投資順昶塑膠(南通)有限公司(95.5%)。 2.透過持股之香港 CURTANA 有限公司投資順昶塑膠(南通)有限公司(4.5%)。 3.經濟部核准日期 81.03.10 文號：經投審(81)秘字第 02158 號、83.08.13 文號：經投審(83)秘字第 06959 號及 88.07.26 文號：經(88)投審二字第 88722701 號。	\$ 113,369	\$ -	\$ 113,369	100%	\$ 9,097 (註二)	\$ 148,492 (註二)	\$ -
順昶塑膠(昆山)有限公司	生產、銷售、開發多功能膜及光解膜等。	425,147 (USD13,290,000)	1.透過英屬蓋曼群島 Swanson International Ltd.間接投資順昶塑膠(昆山)有限公司。 2.經濟部核准日期 90.06.04 文號：經(90)投審二字第 90013644 號。 3.經濟部核准日期 94.12.29 文號：經審二字第 094036609 號。 4.經濟部核准日期 95.06.05 文號：經審二字第 09500152600 號。 5.經濟部核准日期 97.12.05 文號：經審二字第 09700468200 號。	- (註四)	-	223,930 (註五)	100%	89,050 (USD2,695,135)	697,751 (USD21,811,538)	-
順安塗佈科技(昆山)有限公司	經營 PE 離型膜及其他離型產品之產銷業務	127,960 (USD 4,000,000) (註三)	1.透過英屬蓋曼群島 Swanson International Ltd 投資 AS Holdings (UK) Ltd.間接投資。 2.經濟部核准日期 93.01.06 文號：經審二字第 093000078 號。 3.經濟部核准日期 95.03.07 文號：經審二字第 09500052670 號。 4.經濟部核准日期 97.10.29 文號：經審二字第 09700403100 號。	34,990	-	45,547 (註五)	100%	46,876 (USD1,418,720)	247,791 (USD7,745,889)	-



本期期末累計自台灣匯出 赴大陸地區投資金額	經濟部投審會 核准投資金額	依經濟部投審會規定 赴大陸地區投資限額
\$382,846	\$677,678 (USD21,184,042)	\$1,081,969 (註七)

註一：上述資訊係經會計師查核簽證之財務報表計算及認列。

註二：係 Curtana Company Ltd.及本公司合計數。

註三：順安塗佈科技（昆山）有限公司九十七年度辦理盈餘轉增資美金 1,900 仟元。

註四：係以前年度 Swanson International Ltd.向順昶塑膠（新加坡）私人有限公司借貸美金 3,000,000 元、向 Forever Young Company Limited 借貸美金 7,000,000 元進行投資及順昶塑膠（昆山）有限公司辦理盈餘轉增資美金 3,290,000 元。

註五：Forever Young Company Limited 於九十八年度將 Swanson International Ltd. 借貸美金 7,330,000 元之債權轉讓給本公司，本公司將此債權增加投資 Swanson International Ltd。

註六：實收資本額及經濟部投審會核准投資金額係以九十八年十二月三十一日即期匯率換算。

註七：係以本公司九十八年十二月三十一日財務報表淨值之百分之六十為限。

台灣聚合化學品股份有限公司及轉投資公司

台聚投資股份有限公司

大陸投資資訊

民國九十八年度

附表十之三

單位：除另予註明者外，為新台幣仟元

大陸被投資公司名稱	主要營業項目	實收資本額 (註三)	投資方式	本期期末自台灣匯出 累積投資金額 (註三)	本期匯出或收回投資金額		本期期末自台灣匯出累積 投資金額 (註三)	本公司直接或 間接投資之 持股比例	本期認列 投資(損)益	期末投資 帳面價值 (註三)	截至本期止已 匯回投資收益
					匯出	收回					
上海晶盟硅材料有限公司	晶圓、已滲雜業務	\$ 831,740 (USD 26,000,000)	(註一)	\$ 9,983 (USD 312,070)	\$ 1,965 (USD 52,997)	\$ -	\$ 11,678 (USD 365,067)	2.36%	\$ -	\$ 11,678 (USD 365,067)	\$ -
上海合晶硅材料有限公司	晶圓、已滲雜業務	686,201 (USD 21,450,500)	(註一)	11,330 (USD 354,184)	-	1,695 (USD 52,997)	9,635 (USD 301,187)	2.36%	-	9,635 (USD 301,187)	-
上海晶技電子材料有限公司	晶圓、已滲雜業務	222,331 (USD 6,950,000)	(註一)	596 (USD 18,617)	-	141 (USD 4,391)	455 (USD 14,226)	0.86%	-	455 (USD 14,226)	-
錦州陽光能源有限公司	晶圓、已滲雜業務	3,584,599 (RMB 764,990,819)	(註一)	8,441 (USD 263,854)	525 (USD 16,428)	1,629 (USD 50,923)	7,337 (USD 229,358)	0.86%	-	7,337 (USD 229,358)	-
錦州佑華硅材料有限公司	晶圓、已滲雜業務	937,161 (RMB 200,000,000)	(註一)	8,441 (USD 263,854)	-	594 (USD 18,558)	1,918 (USD 59,964)	0.86%	-	1,918 (USD 59,964)	-
錦州晶技太陽能科技有限 公司	晶圓、已滲雜業務	559,825 (USD 17,500,000)	(註一)	8,441 (USD 263,854)	-	354 (USD 11,058)	1,146 (USD 35,820)	0.86%	-	1,146 (USD 35,820)	-

本期期末累計 赴大陸地區 投資金額	自台灣匯出 投資金額	經濟部 核准投資 金額	審會 投資金額	依經濟部 赴大陸地區 投資限額
\$ 32,169 (USD 1,005,622)	\$ 103,971 (USD 3,250,113)			\$ 112,284 (註二)

註一：係透過 100%轉投資之台聚投資股份有限公司再經由第三地區匯款投資大陸公司。

註二：係按台聚投資股份有限公司九十八年十二月三十一日之淨值計算。

註三：係按九十八年十二月三十一日之即期匯率換算。

註四：係指原始成本金額。



台灣聚合化學品股份有限公司及轉投資公司
華夏海灣塑膠股份有限公司
大陸投資資訊
民國九十八年度

附表十之四

單位：除另予註明者外，
為新台幣仟元

大陸被投資公司名稱	主要營業項目	實收資本額 (註三)	投資方式	本年年初自台灣匯出累積投資金額 (註三)	本年度匯出或收回投資金額		本年年末自台灣匯出累積投資金額 (註三)	本公司直接或間接投資之持股比例	本年度認列投資損益 (註一及二)	年底投資帳面價值 (註一及三)	截至本年度止已匯回投資收益
					匯出	收回(註三)					
華夏塑膠(中山)有限公司	從事PVC膠布及三次加工製造及銷售	\$ 639,800 (美金 20,000 仟元)	透過 CGPC (BVI) Holding Co., Ltd.間接投資。	\$ 639,800 (美金 20,000 仟元)	\$ -	\$ -	\$ 639,800 (美金 20,000 仟元)	100.00%	(\$ 51,321) (美金 1,553 仟元)	\$ 310,800 (美金 9,716 仟元)	\$ -
中山華聚塑化製品有限公司	從事PVC三次加工品製造及銷售	47,985 (美金 1,500 仟元)	透過 CGPC (BVI) Holding Co., Ltd.間接投資。	47,985 (美金 1,500 仟元)	-	-	47,985 (美金 1,500 仟元)	100.00%	(138) (美金 4 仟元)	50,581 (美金 1,581 仟元)	-
泉州華夏塑膠有限公司	從事PVC三次加工品製造及銷售	21,881 (美金 684 仟元)	透過 CGPC (BVI) Holding Co., Ltd.間接投資。	21,881 (美金 684 仟元)	-	-	21,881 (美金 684 仟元)	-	(1,145) (美金 35 仟元) (註六)	- (註六)	-
聯聚(中山)工業有限公司	從事PVC粉之製造及銷售	575,820 (美金 18,000 仟元)	透過 CGPC (BVI) Holding Co., Ltd.轉投資 Stargaze International Co., Ltd.之間接投資。	28,727 (美金 898 仟元)	-	-	28,727 (美金 898 仟元)	-	- (註五)	- (註五)	-
華夏塑膠(三河)有限公司	從事PVC管之製造及銷售	127,960 (美金 4,000 仟元)	透過 CGPC (BVI) Holding Co., Ltd.轉投資 World Star Investments Ltd.之間接投資。	127,960 (美金 4,000 仟元)	-	-	127,960 (美金 4,000 仟元)	100.00%	42,430 (美金 1,284 仟元)	47,691 (美金 1,491 仟元)	-
廊坊華夏海灣塑膠製品有限公司	從事PVC管件之製造及銷售	76,776 (美金 2,400 仟元)	透過 CGPC (BVI) Holding Co., Ltd.轉投資 Regal Trade Holdings Corporation 之間接投資。	74,761 (美金 2,337 仟元)	-	26,296 (美金 822 仟元)	-	-	277 (美金 8 仟元) (註七)	- (註七)	-
本年年末累計自台灣匯出赴大陸地區投資金額(註三)		經濟部投審會核准投資金額(註三)		依經濟部投審會規定赴大陸地區投資限額(註四)							
\$866,353 (美金 27,082 仟元)		\$1,379,313 (美金 43,117 仟元)		\$2,960,259							

註一：係按九十八年十二月三十一日被投資公司經會計師查核之財務報表計算並調整備抵換算調整數，請參閱財務報表附註十一。

註二：係按九十八年度之平均匯率換算。

註三：係按九十八年十二月三十一日之即期匯率換算。

註四：依經濟部經審字第 09704604680 號函規定，係按本公司九十八年十二月三十一日淨值百分之六十計算。

註五：聯聚(中山)工業有限公司已於九十八年十月完成清算解散程序，並透過其母公司 Stargaze International Co., Ltd 將美金 167 仟元之資金匯回 CGPC (BVI) Holding Co., Ltd.。

註六：泉州華夏塑膠有限公司於九十八年十二月完成清算解散程序，並註銷登記，且於九十九年一月將剩餘資金美金 952 仟元匯回其母公司 CGPC (BVI) Holding Co., Ltd.。

註七：廊坊華夏海灣塑膠製品有限公司於九十八年第一季辦理清算解散程序，並已完成公司註銷登記，將剩餘資金美金 822 仟元匯回其母公司 Regal Trade Holdings Corporation (Regal)，另 Regal 於九十八年度完成註銷登記，並將剩餘資金美金 827 仟元之資金匯回其母公司 CGPC (BVI) Holding Co., Ltd. (CGPC (BVI))，CGPC (BVI) 並已於九十八年底前將該資金美金 827 仟元匯回本公司。

台灣聚合化學品股份有限公司及轉投資公司
台達化學工業股份有限公司
大陸投資資訊
民國九十八年度

附表十之五

單位：除另予註明者外，
為新台幣仟元

大陸被投資公司名稱	主要營業項目	實收資本額	投資方式	本期匯出或收回投資金額			本期期末自台灣匯出 累積投資金額	本公司直接或 間接投資之 持股比例	本期認列投資(損)益 (註一)	期末投資帳面價值 (註一)	截至本期止 已匯回投資收益
				本期期初自台灣匯出 累積投資金額	匯出(註三)	收 回					
台達化工(中山)有限公司(台達中山)	從事苯乙烯聚合衍生物之製造及銷售	\$ 999,688 (USD 31,250 仟元) (註三)	透過第三地區投資設立公司 再投資大陸公司	\$ 895,720 (USD 28,000 仟元)	\$ -	\$ -	\$ 895,720 (USD 28,000 仟元)	100.00%	\$ 132,972 (利益 USD 4,024 仟元)	\$ 696,767 (USD 21,781 仟元)	\$ -
台達化工(天津)有限公司(台達天津)	從事苯乙烯聚合衍生物之製造及銷售	831,740 (USD 26,000 仟元)	透過第三地區投資設立公司 再投資大陸公司	831,740 (USD 26,000 仟元)	-	-	831,740 (USD 26,000 仟元)	100.00%	140,723 (利益 USD 4,259 仟元)	865,320 (USD 27,050 仟元)	-
越峰電子(昆山)有限公司	鋅、軟性鐵氧、磁鐵蕊之製造及銷售	982,893 (USD 30,725 仟元)	透過轉投資第三地區現有公司 ACME Electronics (Cayman) Corp.再投資大陸公司	34,982 (USD 1,094 仟元)	8,333 (USD 260 仟元)	-	43,315 (USD 1,354 仟元)	5.39%	(11,785) (損失 USD 357 仟元)	53,750 (USD 1,680 仟元)	-

本期期末累計自台灣匯出 赴大陸地區投資金額	經濟部投資審委會 核准投資金額	依經濟部投資審委會 規定匯出金額
\$1,770,775 (USD 55,354 仟元)	\$1,902,349 (USD 59,467 仟元)(註四)	\$1,976,770 (註二)

註一：係依據台灣母公司簽證會計師查核簽證之財務報表計算。

註二：係按九十八年十二月三十一日淨值之百分之六十計算。

註三：台達中山於九十六年度辦理盈餘轉增資 USD 3,250 仟元。

註四：係含台達中山盈餘轉增資 USD 3,250 仟元及越峰昆山盈餘轉增資 802 仟元。



台灣聚合化學品股份有限公司及轉投資公司
亞洲聚合股份有限公司
大陸投資資訊
民國九十八年度

附表十之六

單位：除另予註明者外，
為新台幣千元

大陸被投資公司名稱	主要營業項目	實收資本額	投資方式	本期期初自台灣匯出累積投資金額	本期匯出或收回投資金額 匯出(註一)	收回(註一)	本期期末自台灣匯出累積投資金額	本公司直接或間接投資之持股比例	本期認列投資(損)益	期末投資帳面價值	截至本期止已匯回投資收益
聯聚(中山)工業有限公司	聚氯乙烯樹脂之製造及銷售	\$ 575,820 (美金 18,000,000 元)	透過轉投資第三地區 現有公司再投資	\$ 79,799 (美金 2,494,500 元)	\$ -	\$ -	\$ 79,799 (美金 2,494,500 元)	-	\$ -	\$ - (註三)	\$ -
越峰電子(昆山)有限公司	錳鋅鐵氧磁鐵芯之製造及銷售	982,893 (美金 30,725,000 元)	透過轉投資第三地區 現有公司再投資	120,780 (美金 3,775,545 元)	12,854 (美金 401,824 元)	-	133,634 (美金 4,177,369 元)	16.64%	(36,355)	165,802	-
上海晶盟硅材料有限公司	晶圓·已滲雜業務	831,740 (美金 26,000,000 元)	透過轉投資第三地區 現有公司再投資	12,479 (美金 390,076 元)	2,119 (美金 66,244 元)	-	14,598 (美金 456,320 元)	2.95%	-	14,598 (美金 456,320 元)	-
上海合晶硅材料有限公司	晶圓·已滲雜業務	686,201 (美金 21,450,500 元)	透過轉投資第三地區 現有公司再投資	14,162 (美金 442,716 元)	-	2,119 (美金 66,244 元)	12,043 (美金 376,472 元)	2.95%	-	12,043 (美金 376,472 元)	-
上海晶技電子材料有限公司	晶圓·已滲雜業務	222,331 (美金 6,950,000 元)	透過轉投資第三地區 現有公司再投資	743 (美金 23,238 元)	-	157 (美金 4,916 元)	586 (美金 18,322 元)	0.91%	-	586 (美金 18,322 元)	-
錦州晶技太陽能科技有限公司	晶圓·已滲雜業務	559,825 (美金 17,500,000 元)	透過轉投資第三地區 現有公司再投資	1,872 (美金 58,513 元)	-	396 (美金 12,379 元)	1,476 (美金 46,134 元)	0.91%	-	1,476 (美金 46,134 元)	-
錦州佑華硅材料有限公司	晶圓·已滲雜業務	937,161 (人民幣 200,000,000 元)	透過轉投資第三地區 現有公司再投資	3,135 (美金 98,010 元)	-	665 (美金 20,780 元)	2,470 (美金 77,230 元)	0.91%	-	2,470 (美金 77,230 元)	-
錦州陽光能源有限公司	生產·銷售硅材料	3,584,599 (人民幣 764,990,819 元)	透過轉投資第三地區 現有公司再投資	10,536 (美金 329,341 元)	-	1,086 (美金 33,942 元)	9,450 (美金 295,399 元)	0.91%	-	9,450 (美金 295,399 元)	-

本期期末累計自台灣匯出赴大陸地區投資金額	經濟部核准投資金額	依經濟部投審會規定赴大陸地區投資限額
\$ 254,056 (美金 7,941,746 元)	\$422,701 (美金 13,213,539 元)	\$3,920,522 (註二)

註一：本期匯出與收回，除實際之資金匯出與收回外，尚包含調整投資架構及比例之影響數。

註二：係按九十八年十二月三十一日之淨值百分之六十計算。

註三：聯聚(中山)工業有限公司已於九十八年十月完成清算解散程序，並透過其母公司 Stargaze International Co., Ltd.將美金 1,718 仟元之資金匯回亞聚維京控股有限公司。



五、最近年度母子公司合併報表

會計師查核報告

台灣聚合化學品股份有限公司 公鑒：

台灣聚合化學品股份有限公司及子公司民國九十八年及九十七年十二月三十一日之合併資產負債表，暨民國九十八年及九十七年一月一日至十二月三十一日之合併損益表、合併股東權益變動表及合併現金流量表，業經本會計師查核竣事。上開合併財務報表之編製係管理階層之責任，本會計師之責任則為根據查核結果對上開合併財務報表表示意見。

本會計師係依照會計師查核簽證財務報表規則及一般公認審計準則規劃並執行查核工作，以合理確信合併財務報表有無重大不實表達。此項查核工作包括以抽查方式獲取合併財務報表所列金額及所揭露事項之查核證據、評估管理階層編製合併財務報表所採用之會計原則及所作之重大會計估計，暨評估合併財務報表整體之表達。本會計師相信此項查核工作可對所表示之意見提供合理之依據。

依本會計師之意見，第一段所述合併財務報表在所有重大方面係依照證券發行人財務報告編製準則及一般公認會計原則編製，足以允當表達台灣聚合化學品股份有限公司及子公司民國九十八及九十七年十二月三十一日之合併財務狀況，暨民國九十八及九十七年度之合併經營成果與合併現金流量。

如合併財務報表附註三所述，台灣聚合化學品股份有限公司及子公司自民國九十八年一月一日起，採用新修訂之財務會計準則公報第十號「存貨之會計處理準則」。

勤業眾信聯合會計師事務所
會計師 韋 亮 發

會計師 黃 秀 椿

韋亮發



黃秀椿



財政部證券暨期貨管理委員會核准文號
台財證六字第 0920123784 號


財政部證券暨期貨管理委員會核准文號
台財證六字第 0920123784 號

中 華 民 國 九 十 九 年 三 月 九 日

台灣聚化化學品股份有限公司及子公司

合併資產負債表

民國九十八年及九十七年十二月三十一日



代 碼	資 產	九十八年十二月三十一日	九十七年十二月三十一日
		金 額 %	金 額 %
	流動資產(附註二)		
1100	現金及約當現金(附註二及四)	\$ 6,805,393	\$ 6,338,108
1310	公平價值變動列入損益之金融資產-流動(附註二、五及二十五)	6,043,915	4,243,353
1320	備供出售金融資產-流動(附註二及六)	870,142	351,506
1330	持有至到期日金融資產-流動(附註二及七)	1,298,496	-
1120	應收票據-淨額(附註二及八)	921,826	1,352,597
1140	應收帳款-淨額(附註二及八)	4,717,517	3,484,311
1150	應收票據及帳款-關係人(附註二及二十六)	196,737	97,464
1160	其他應收款(附註二及二十六)	204,145	229,439
1190	其他金融資產-流動	2,776	7,305
1210	存貨-淨額(附註二及九)	5,425,534	5,074,471
1286	遞延所得稅資產-流動(附註二及二十二)	101,209	219,835
1291	受限制資產-流動(附註二十七)	616,384	716,456
1298	預付款項及其他流動資產(附註二及二十六)	523,563	611,721
11XX	流動資產合計	27,727,637	22,726,566
	長期投資(附註二、五、六、十、十一、十二及二十七)		
1421	採權益法之長期股權投資	10,324	221,009
1430	公平價值變動列入損益之金融資產-非流動	120,077	-
1450	備供出售金融資產-非流動	2,585,583	1,764,217
1480	以成本衡量之金融資產-非流動	835,485	983,912
1490	無活絡市場之債券投資-非流動	-	130,000
14XX	長期投資合計	3,551,469	3,099,138
	固定資產(附註二、十三、二十七及三十一)		
	成 本		
1501	土 地	1,421,594	1,290,475
1511	土地改良物	85,581	84,635
1521	廠房建築及設備	4,582,878	4,431,074
1531	機器及設備	22,583,561	22,127,061
1551	交通及運輸設備	197,722	197,509
1572	修護零件	24,104	24,104
1611	租賃資產	43,593	52,240
1681	其他設備	1,242,319	1,241,391
15X1	成本合計	30,181,352	29,448,489
15X8	重估增值	2,951,557	2,953,138
15XY	成本及重估增值合計	33,132,909	32,401,627
15X9	減：累計折舊	21,062,887	20,091,387
1599	減：累計減損	28,710	31,971
		12,041,312	12,278,269
1670	未完工程及預付設備款	759,157	946,967
15XX	固定資產淨額	12,800,469	13,225,236
	無形資產		
1760	合併借項(附註二)	308,955	302,502
1770	遞延退休金成本(附註二及二十)	149,043	238,853
1782	土地使用權(附註二、十四及二十七)	436,258	464,390
1788	其他無形資產(附註二)	-	461
17XX	無形資產合計	894,256	1,006,206
	其他資產		
1800	出租資產-淨額(附註二、十五及二十七)	986,851	1,007,703
1810	閒置資產-淨額(附註二、十六及二十七)	599,255	421,582
1820	存出保證金	30,188	64,613
1830	遞延費用-淨額(附註二及十七)	121,373	226,930
1860	遞延所得稅資產-非流動(附註二及二十二)	190,302	244,522
1887	受限制資產-非流動(附註二十七)	871,000	573,200
1888	其他資產(附註二及二十七)	60,797	21,901
18XX	其他資產合計	2,859,766	2,560,451
1XXX	資 產 總 計	\$ 47,833,597	\$ 42,617,597



單位：新台幣仟元，惟
每股面額為元

代 碼	負 債 及 股 東 權 益	九 十 八 年 十 二 月 三 十 一 日		九 十 七 年 十 二 月 三 十 一 日	
		金 額	%	金 額	%
	流動負債(附註二)				
2100	短期借款(附註十八及二十七)	\$ 4,941,342	10	\$ 6,329,868	15
2180	公平價值變動列入損益之金融負債—流動(附註二及五)	1,368	-	-	-
2140	應付票據及帳款	3,537,284	8	2,196,157	5
2150	應付帳款—關係人(附註二十六)	150	-	14,952	-
2160	應付所得稅(附註二及二十二)	389,213	1	275,546	1
2170	應付費用(附註二十六)	1,560,613	3	904,157	2
2270	一年內到期之長期負債(附註十九及二十七)	3,389,795	7	2,814,683	7
2298	其他流動負債(附註二十六)	349,996	1	224,393	-
21XX	流動負債合計	14,169,761	30	12,759,756	30
	長期負債(附註十九及二十七)				
2420	中長期借款	5,552,198	11	6,314,412	15
2510	土地增值稅準備(附註十三)	800,992	2	800,992	2
	其他負債				
2810	應計退休金負債(附註二及二十)	2,971,479	6	2,805,426	6
2888	其他負債—其他(附註二)	60,955	-	31,932	-
28XX	其他負債合計	3,032,434	6	2,837,358	6
2XXX	負債合計	23,555,385	49	22,712,518	53
	母公司股東權益(附註二、六、十二、十三、十五、十六、二十、二十一及二十二)				
31XX	普通股股本—每股面額 10 元，額定及發行—九十八年及九十七年均為 771,403 仟股	7,714,032	16	7,714,032	18
	資本公積				
3220	庫藏股票交易	56,457	-	56,457	-
3260	長期投資	136,022	1	133,081	-
3280	其 他	11,717	-	11,718	-
32XX	資本公積合計	204,196	1	201,256	-
	保留盈餘				
3310	法定盈餘公積	1,479,072	3	1,475,366	4
3350	未分配盈餘	2,504,053	5	489,151	1
33XX	保留盈餘合計	3,983,125	8	1,964,517	5
	股東權益其他項目				
3420	累積換算調整數	191,020	-	227,613	-
3430	未認列為退休金成本之淨損失	(157,837)	-	(128,876)	-
3450	金融商品未實現利益(損失)	688,043	1	(246,930)	(1)
3460	未實現重估增值	299,224	1	300,627	1
3480	庫藏股票—九十八及九十七年均為 46,324 仟股	(134,835)	-	(135,345)	-
34XX	股東權益其他項目合計	885,615	2	17,089	-
361X	母公司股東權益合計	12,786,968	27	9,896,894	23
3610	少數股權	11,491,244	24	10,008,185	24
3XXX	股東權益合計	24,278,212	51	19,905,079	47
	負債及股東權益總計	\$ 47,833,597	100	\$ 42,617,597	100

後附之附註係本合併財務報表之一部分。
(請參閱勤業眾信聯合會計師事務所民國九十九年三月九日會計師查核報告)

董事長：吳亦圭



經理人：張繼中



會計主管：甘霖



台灣聚合化學品股份有限公司及子公司



民國九十八年及九十七年一月一日至十二月三十一日

單位：新台幣仟元，惟
每股盈餘為元

代 碼	九 十 八 年 度		九 十 七 年 度		
	金 額	%	金 額	%	
4110	銷貨收入（附註二）	\$46,877,710	100	\$ 52,428,300	100
4170	銷貨退回（附註二）	53,985	-	66,202	-
4190	銷貨折讓（附註二）	108,702	-	154,659	-
4000	銷貨收入淨額（附註二十六）	46,715,023	100	52,207,439	100
5000	銷貨成本（附註九、二十及二十三）	39,237,048	84	49,269,679	94
5910	銷貨毛利	7,477,975	16	2,937,760	6
	營業費用（附註二十及二十三）				
6100	銷售費用	2,138,725	5	2,173,191	4
6200	管理費用	1,091,823	2	1,068,230	2
6300	研究發展費用	250,393	-	237,143	1
6000	營業費用合計	3,480,941	7	3,478,564	7
6900	營業利益（損失）	3,997,034	9	(540,804)	(1)
	營業外收入及利益				
7110	利息收入	88,438	-	217,206	-
7121	採權益法認列之投資收益－ 淨額（附註二及十二）	669	-	38,489	-
7122	股利收入（附註二）	116,219	-	315,319	1
7130	處分固定、出租及閒置資產利 益－淨額（附註二、十三、 十五及十六）	60,291	-	61,452	-
7140	處分投資利益－淨額（附註二 及十）	100,953	-	133,921	-
7160	兌換利益－淨額（附註二）	-	-	320,418	1
7170	賠償收益（附註十三）	1,092	-	44,583	-
7210	租金收入	29,293	-	10,243	-
7310	金融資產評價利益－淨額（附 註二及五）	670,618	2	-	-
7480	其他（附註二十三及二十六）	86,263	-	77,275	-
7100	營業外收入及利益合計	1,153,836	2	1,218,906	2

(接次頁)



(承前頁)

代 碼		九 十 八 年 度		九 十 七 年 度	
		金 額	%	金 額	%
	營業外費用及損失				
7510	利息支出(附註十三及二十六)	281,847	1	542,717	1
7560	兌換損失－淨額(附註二)	14,966	-	-	-
7580	財務費用	48,993	-	60,611	-
7620	出租及閒置資產費用(附註二、十五及十六)	22,933	-	39,762	-
7630	減損損失(附註二、十、十三、十六及十七)	306,351	1	146,680	1
7640	金融資產評價損失－淨額(附註二及五)	-	-	645,815	1
7650	金融負債評價損失－淨額(附註二及五)	5,819	-	67,839	-
7660	整治費用(附註三十)	16,080	-	12,435	-
7880	其他(附註二十六)	93,066	-	68,512	-
7500	營業外費用及損失合計	<u>790,055</u>	<u>2</u>	<u>1,584,371</u>	<u>3</u>
7900	稅前淨利(損)	4,360,815	9	(906,269)	(2)
8110	所得稅費用(附註二及二十二)	<u>894,009</u>	<u>2</u>	<u>45,961</u>	<u>-</u>
9600XX	合併淨利(損)	<u>\$ 3,466,806</u>	<u>7</u>	<u>(\$ 952,230)</u>	<u>(2)</u>
	歸屬予：				
9601	母公司股東	\$ 2,017,860	4	\$ 73,733	-
9602	少數股權	<u>1,448,946</u>	<u>3</u>	<u>(1,025,963)</u>	<u>(2)</u>
		<u>\$ 3,466,806</u>	<u>7</u>	<u>(\$ 952,230)</u>	<u>(2)</u>

代 碼		九 十 八 年 度		九 十 七 年 度	
		稅 前	稅 後	稅 前	稅 後
	每股盈餘(附註二十四)				
9750	基本每股盈餘	<u>\$ 3.27</u>	<u>\$ 2.78</u>	<u>\$ 0.20</u>	<u>\$ 0.10</u>
9850	稀釋每股盈餘	<u>\$ 3.27</u>	<u>\$ 2.78</u>	<u>\$ 0.20</u>	<u>\$ 0.10</u>

假設子公司買賣及持有母公司股票不視為庫藏股票而作為投資時之擬制資料(稅後金額)(附註二十四)

	九 十 八 年 度	九 十 七 年 度
淨 利	<u>\$ 2,017,860</u>	<u>\$ 96,949</u>

每股盈餘

基本每股盈餘	<u>\$ 2.62</u>	<u>\$ 0.13</u>
稀釋每股盈餘	<u>\$ 2.62</u>	<u>\$ 0.13</u>

後附之附註係本合併財務報表之一部分。

(請參閱勤業眾信聯合會計師事務所民國九十九年三月九日會計師查核報告)

董事長：吳亦圭




經理人：張繼中



會計主管：甘霖





台灣聚合化學品股份有限公司及子公司

合併股東權益變動表

民國九十八年及九十七年一月一日至十二月三十一日

	額定及發行股本—每股面額 10 元		資本公積 (附註二、十二及二十一)			保留盈餘 (附註二十一)	
	股數	金額	庫藏股票交易	長期投資	其他	法定盈餘公積	未分配盈餘
九十七年一月一日餘額	771,403,164	\$ 7,714,032	\$ 33,241	\$ 51,563	\$ 11,726	\$ 1,330,578	\$ 1,759,478
九十六年度盈餘分配							
提列法定盈餘公積	-	-	-	-	-	144,788	(144,788)
現金股利—每股 1.5 元	-	-	-	-	-	-	(1,157,104)
董監事酬勞	-	-	-	-	-	-	(4,000)
員工紅利—現金	-	-	-	-	-	-	(1,500)
分配後餘額	771,403,164	7,714,032	33,241	51,563	11,726	1,475,366	452,086
本公司發放予子公司之現金股利列為資本公積	-	-	23,216	-	-	-	-
支付以前年度未領現金股利	-	-	-	-	(8)	-	-
採權益法之長期股權投資股權淨值變動之調整	-	-	-	81,518	-	-	(36,668)
備供出售金融資產未實現損益之變動	-	-	-	-	-	-	-
未認列為退休金成本之淨損失之變動	-	-	-	-	-	-	-
子公司持有本公司股票持股比例變動調整	-	-	-	-	-	-	-
累積換算調整數之變動	-	-	-	-	-	-	-
九十七年度合併淨利 (損)	-	-	-	-	-	-	73,733
少數股權之變動	-	-	-	-	-	-	-
九十七年十二月三十一日餘額	771,403,164	7,714,032	56,457	133,081	11,718	1,475,366	489,151
九十七年度盈餘分配							
提列法定盈餘公積	-	-	-	-	-	3,706	(3,706)
分配後餘額	771,403,164	7,714,032	56,457	133,081	11,718	1,479,072	485,445
處分固定資產沖轉未實現重估增值	-	-	-	-	-	-	-
採權益法之長期股權投資股權淨值變動之調整	-	-	-	2,941	-	-	748
備供出售金融資產未實現損益之變動	-	-	-	-	-	-	-
子公司持有本公司股票持股比例變動調整	-	-	-	-	-	-	-
累積換算調整數之變動	-	-	-	-	-	-	-
未認列為退休金成本之淨損失之變動	-	-	-	-	-	-	-
支付以前年度未領現金股利	-	-	-	-	(1)	-	-
九十八年度合併淨利	-	-	-	-	-	-	2,017,860
少數股權之變動	-	-	-	-	-	-	-
九十八年十二月三十一日餘額	<u>771,403,164</u>	<u>\$ 7,714,032</u>	<u>\$ 56,457</u>	<u>\$ 136,022</u>	<u>\$ 11,717</u>	<u>\$ 1,479,072</u>	<u>\$ 2,504,053</u>



單位：新台幣仟元，惟每股面額及股利為元

股東	權益	其他	項	目	母 公 司	少 數 股 權	股 東 權 益 合 計
累積換算調整數(附註二、十二及二十二)	未認列為退休金成本之淨損失(附註二及二十)	金融商品未實現損益(附註二及六)	未實現重估增值(附註二及十三)	庫藏股票(附註二及二十一)	股東權益合計		
\$ 150,702	(\$ 97,259)	\$ 1,337,620	\$ 346,791	(\$ 135,772)	\$ 12,502,700	\$ 11,795,862	\$ 24,298,562
-	-	-	-	-	-	-	-
-	-	-	-	-	(1,157,104)	-	(1,157,104)
-	-	-	-	-	(4,000)	-	(4,000)
-	-	-	-	-	(1,500)	-	(1,500)
150,702	(97,259)	1,337,620	346,791	(135,772)	11,340,096	11,795,862	23,135,958
-	-	-	-	-	23,216	(23,216)	-
-	-	-	-	-	(8)	-	(8)
-	(14,472)	(844,263)	(46,164)	-	(860,049)	860,049	-
-	-	(740,287)	-	-	(740,287)	(1,296,254)	(2,036,541)
-	(17,145)	-	-	-	(17,145)	-	(17,145)
-	-	-	-	427	427	(427)	-
76,911	-	-	-	-	76,911	9,967	86,878
-	-	-	-	-	73,733	(1,025,963)	(952,230)
-	-	-	-	-	-	(311,833)	(311,833)
227,613	(128,876)	(246,930)	300,627	(135,345)	9,896,894	10,008,185	19,905,079
-	-	-	-	-	-	-	-
227,613	(128,876)	(246,930)	300,627	(135,345)	9,896,894	10,008,185	19,905,079
-	-	-	(1,111)	-	(1,111)	-	(1,111)
-	(41,985)	426,942	(292)	-	388,354	(388,354)	-
-	-	508,031	-	-	508,031	727,196	1,235,227
-	-	-	-	510	510	-	510
(36,593)	-	-	-	-	(36,593)	(304,680)	(341,273)
-	13,024	-	-	-	13,024	-	13,024
-	-	-	-	-	(1)	-	(1)
-	-	-	-	-	2,017,860	1,448,946	3,466,806
-	-	-	-	-	-	(49)	(49)
<u>\$ 191,020</u>	<u>(\$ 157,837)</u>	<u>\$ 688,043</u>	<u>\$ 299,224</u>	<u>(\$ 134,835)</u>	<u>\$ 12,786,968</u>	<u>\$ 11,491,244</u>	<u>\$ 24,278,212</u>

後附之附註係本合併財務報表之一部分。

(請參閱勤業眾信聯合會計師事務所民國九十九年三月九日會計師查核報告)

董事長：吳亦圭

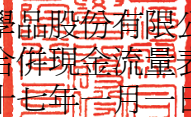


經理人：張繼中



會計主管：甘霖




 台灣聚合化學品股份有限公司及子公司
 合併現金流量表
 民國九十八年及九十七年一月一日至十二月三十一日

單位：新台幣仟元

	九十八年度	九十七年度
營業活動之現金流量：		
合併淨利（損）	\$3,466,806	(\$ 952,230)
調整項目：		
折舊及攤銷	1,542,070	1,483,676
存貨跌價及呆滯損失（回升利益）	(1,016,659)	1,008,831
提列備抵呆帳	11,625	55,133
提列（迴轉）備抵銷貨退回及折讓	(16,904)	6,189
持有至到期日金融資產折價攤銷	(418)	(1,522)
金融商品未實現評價損失（利益）－淨額	(644,570)	700,425
在建工程轉列成本	546	2,767
採權益法認列之投資利益－淨額	(669)	(38,489)
處分投資利益－淨額	(100,953)	(133,921)
處分固定、出租及閒置資產利益－淨額	(60,291)	(61,452)
取得投資前現金股利	644	-
減損損失	306,351	146,680
遞延所得稅	177,739	(347,372)
應計退休金負債	226,902	158,206
營業資產及負債之淨變動：		
交易目的金融商品	(194,945)	31,864
應收票據及帳款	(795,197)	2,620,922
應收票據及帳款－關係人	(99,273)	1,295
其他應收款	48,858	2,461
其他金融資產－流動	4,529	3,597
存 貨	661,776	2,076,637
預付款項及其他流動資產	82,277	(72,132)
應付票據及帳款	1,341,127	(2,760,415)
應付帳款－關係人	(14,802)	14,793
應付所得稅	113,667	(63,671)
應付費用	671,371	(207,993)
其他流動負債	<u>28,008</u>	<u>(409,114)</u>
營業活動之淨現金流入	<u>5,739,615</u>	<u>3,265,165</u>
投資活動之現金流量：		
指定公平價值變動列入損益之金融資產增加	(\$1,071,043)	(\$1,056,942)
取得備供出售金融資產	(86,480)	(42,056)
處分備供出售金融資產價款	206,107	36,015
持有至到期日金融資產到期	-	100,000
取得持有至到期日金融資產	(1,298,078)	-
取得以成本衡量之金融資產	(13,184)	(83,521)
以成本衡量之金融資產退回股款	21,866	5,950

(接次頁)



(承前頁)

	九十八年度	九十七年度
處分以成本衡量之金融資產價款	32	65,654
處分無活絡市場之債券投資	130,000	-
採權益法之長期股權投資減資退回股款	198,300	-
購置固定、出租及閒置資產	(1,577,140)	(1,958,899)
處分固定、出租及閒置資產價款	217,672	156,970
受限制資產增加	(197,728)	(573,039)
存出保證金減少(增加)	34,425	(38,439)
遞延費用增加	(14,589)	(92,604)
其他資產減少	6,176	21,830
取得子公司 USC 現金流入	-	74,589
投資活動之淨現金流出	<u>(3,443,664)</u>	<u>(3,384,492)</u>
融資活動之現金流量：		
短期借款增加(減少)	(1,388,526)	1,530,926
中長期借款增加	4,139,804	2,278,053
償還一年內到期之長期負債	(4,326,906)	(3,232,796)
其他負債減少	(16,443)	(13,612)
應付股利增加	238	-
發放現金股利	-	(1,155,797)
發放董監事酬勞及員工紅利	-	(5,500)
融資活動之淨現金流出	<u>(1,591,833)</u>	<u>(598,726)</u>
匯率影響數	(236,784)	(235,694)
少數股權變動	<u>(49)</u>	<u>(311,833)</u>
本年現金及約當現金淨增加(減少)數	467,285	(1,265,580)
年初現金及約當現金餘額	<u>6,338,108</u>	<u>7,603,688</u>
年底現金及約當現金餘額	<u>\$6,805,393</u>	<u>\$6,338,108</u>
現金流量資訊之補充揭露：		
本年支付利息(不含資本化金額)	<u>\$ 299,187</u>	<u>\$ 546,909</u>
本年支付所得稅	<u>\$ 524,832</u>	<u>\$ 572,502</u>
不影響現金流量之投資及融資活動：		
發放予子公司之現金股利列為資本公積	<u>\$ -</u>	<u>\$ 23,216</u>
一年內到期之長期負債	<u>\$3,389,795</u>	<u>\$2,814,683</u>

後附之附註係本合併財務報表之一部分。

(請參閱勤業眾信聯合會計師事務所民國九十九年三月九日會計師查核報告)

董事長：吳亦圭



經理人：張繼中



會計主管：甘霖



台灣聚合化學品股份有限公司及子公司
合併財務報表附註
民國九十八及九十七年度
(除另予註明者外，金額均以新台幣仟元為單位)

一、公司沿革及營業

台灣聚合化學品股份有限公司(以下簡稱台聚公司、本公司或母公司)設立於五十四年五月，主要從事於聚乙烯塑膠粒之生產及銷售。

本公司股票自六十一年五月起在台灣證券交易所上市買賣。

本公司及子公司於九十八年及九十七年底之員工人數分別為 6,007 人及 5,745 人。

二、重要會計政策之彙總說明

本合併財務報表係依照證券發行人財務報告編製準則及一般公認會計原則編製。依照前述準則及原則編製合併財務報表時，本公司及子公司對於備抵呆帳、備抵銷貨退回及折讓、備抵存貨跌價損失、固定資產折舊、閒置及出租資產費用、退休金、資產減損損失以及員工分紅及董監酬勞費用等之提列，必須使用合理之估計金額，因估計涉及判斷，實際結果可能有所差異。

茲將重要會計政策彙總說明如下：

合併概況

(一)合併財務報表編製基礎

本公司直接持有或透過子公司間接持有被投資公司有表決權之股權超過百分之五十，或直接或間接持有被投資公司有表決權之股份雖未超過百分之五十，但有下列情況之一者，其財務報表予以合併：

1. 與其他投資人約定下，具超過半數之有表決權股份之能力。
2. 依法令或契約約定，可操控公司之財務、營運及人事方針。
3. 有權任免董事會(或約當組織)超過半數之主要成員，且公司之控制操控於該董事會(或約當組織)。
4. 有權主導董事會(或約當組織)超過半數之投票權，且公司之控制操控於該董事會(或約當組織)。
5. 其他具有控制能力者。

母子公司間重要之交易及其金額，均予以銷除。合併借項係投資成本與所取得股權淨值間之溢額，先分析其產生之原因，除屬永久性資產者外，依其性質分年攤銷，若無法分辨其產生原因，則按五至二十年攤銷。惟自九十五年一月一日起，依新修訂財務會計準則公報之規定不予攤銷。

列入本合併財務報表之各公司財務報表係按經會計師查核之同期間財務報表計算。



子公司外幣財務報表之資產及負債均按資產負債表日之即期匯率換算為新台幣，股東權益中除年初保留盈餘以上年底換算後之餘額結轉外，其餘均按歷史匯率換算為新台幣，損益科目則分別按各該年度之平均匯率換算為新台幣，換算差額則列為累積換算調整數。

(二)依上述合併財務報表編製原則，九十八及九十七年底列入合併財務報表之子公司，分別說明如下：

投資公司名稱	子公司名稱	業務性質	所持股權百分比		說明
			九十八年十二月三十一日	九十七年十二月三十一日	
本公司	台聚投資股份有限公司 (台聚投資公司)	投資業務	<u>100.0%</u>	<u>100.0%</u>	
	Swanlake Traders Ltd. (Swanlake)	貿易及投資業務	<u>100.0%</u>	<u>100.0%</u>	
	台聚(香港)有限公司	貿易及投資業務	<u>100.0%</u>	<u>100.0%</u>	
	台聚管理顧問股份有限公司(台聚管顧公司)	提供經營管理服務	<u>100.0%</u>	<u>100.0%</u>	
	昌隆貿易股份有限公司 (昌隆貿易公司)	從事進出口貿易業務	<u>99.9%</u>	<u>99.9%</u>	
	聯聚國際投資股份有限公司(聯聚公司)	投資業務	<u>100.0%</u>	<u>100.0%</u>	
本公司	鑫特材料科技股份有限公司(鑫特公司)	強化塑膠製品製造	30.4%	20.0%	(1)
台達化學工業股份有限公司			10.0%	10.0%	(1)
華夏海灣塑膠股份有限公司			10.0%	10.0%	(1)
亞洲聚合股份有限公司			30.4%	20.0%	(1)
聚利創業投資股份有限公司			<u>15.0%</u>	<u>13.9%</u>	(1)
			<u>95.8%</u>	<u>73.9%</u>	
本公司	聚利創業投資股份有限公司(聚利創投公司)	創業投資業務	70.0%	70.0%	
亞洲聚合股份有限公司			<u>8.3%</u>	<u>8.3%</u>	
			<u>78.3%</u>	<u>78.3%</u>	
本公司	順昶塑膠股份有限公司(順昶公司)	從事伸縮膜、壓花膜及工業用多層包裝膜之產銷	40.6%	40.6%	
亞洲聚合股份有限公司			8.0%	8.0%	
台聚投資股份有限公司			<u>0.1%</u>	<u>0.1%</u>	
			<u>48.7%</u>	<u>48.7%</u>	

(接次頁)

(承前頁)

投資公司名稱	子 公 司 名 稱	業 務 性 質	所 持 股 權 百 分 比		說 明
			九十八年十二月三十一日	九十七年十二月三十一日	
本公司	順昱科技股份有限公司 (順昱公司)	網路儲存設備生產 銷售	4.9%	5.1%	(2)
聚利創業投資股份有限公司			37.7%	39.4%	(2)
亞洲聚合股份有限公司			11.7%	12.2%	(2)
台聚投資股份有限公司			15.7%	11.9%	(2)
台達化學工業股份有限公司			3.0%	3.1%	(2)
華夏海灣塑膠股份有限公司			<u>3.0%</u>	<u>3.1%</u>	(2)
			<u>76.0%</u>	<u>74.8%</u>	
本公司	Unic Insurance Ltd.	保險經紀及再保	20.0%	20.0%	
華夏海灣塑膠股份有限公司			40.0%	40.0%	
亞洲聚合股份有限公司			20.0%	20.0%	
台達化學工業股份有限公司			<u>20.0%</u>	<u>20.0%</u>	
			<u>100.0%</u>	<u>100.0%</u>	
本公司	越峯電子材料股份有限公司 (越峯公司)	產銷錳鋅軟性鐵氧 磁鐵粉	27.9%	28.0%	
華夏海灣塑膠股份有限公司			1.8%	1.8%	
台聚投資股份有限公司			9.3%	9.3%	
亞洲聚合股份有限公司			3.4%	3.5%	
台達化學工業股份有限公司			2.5%	2.5%	
亞洲聚合投資股份有限公司			<u>1.1%</u>	<u>1.1%</u>	
			<u>46.0%</u>	<u>46.2%</u>	
本公司	中華電訊科技股份有限公司 (中華電訊公司)	區域網路介面系統	11.3%	11.3%	(3)
亞洲聚合股份有限公司			10.2%	10.2%	(3)
台聚投資股份有限公司			16.9%	16.9%	(3)
聚利創業投資股份有限公司			15.8%	15.8%	(3)
華夏海灣塑膠股份有限公司			1.0%	1.0%	(3)
台達化學工業股份有限公司			<u>2.9%</u>	<u>2.9%</u>	(3)
			<u>58.1%</u>	<u>58.1%</u>	

(接次頁)



(承前頁)

投資公司名稱	子 公 司 名 稱	業 務 性 質	所 持 股 權 百 分 比		說 明
			九十八年十二月三十一日	九十七年十二月三十一日	
中華電訊科技股份有限公司	BRITE STAR 公司	轉投資業務	<u>100.0%</u>	<u>100.0%</u>	
越峯電子材料股份有限公司	ACME Electronics (Cayman) Corp. (ACME (Cayman))	轉投資業務	51.3%	51.1%	(4)及(10)
亞聚維京控股有限公司			16.6%	20.1%	(4)及(10)
Swanlake Traders Ltd.			11.2%	13.6%	(4)及(10)
TAITA (BVI) Holding Co, Ltd.			<u>5.4%</u>	<u>6.5%</u>	(4)及(10)
			<u>84.5%</u>	<u>91.3%</u>	
越峯電子材料股份有限公司	Golden Amber Enterprises Limited	轉投資業務	<u>100.0%</u>	<u>100.0%</u>	
	ACME Electronics (BVI) Corp.	轉投資業務	<u>100.0%</u>	<u>100.0%</u>	
ACME Electronics (Cayman) Corp.	越峰電子(昆山)有限公司(越峰昆山公司)	錳鋅軟性鐵氧磁鐵芯製造及銷售	<u>100.0%</u>	<u>100.0%</u>	
	ACME Components (Malaysia) Sdn. Bhd. (ACME (Malaysia))	轉投資業務	<u>100.0%</u>	-	(10)
Golden Amber Enterprises Limited	越峰電子(廣州)有限公司(越峰廣州)	錳鋅軟性鐵氧磁鐵芯製造及銷售	<u>100.0%</u>	<u>100.0%</u>	
ACME Electronics (BVI) Corp.	ACME Magnetics (USA) Inc. (ACME (USA))	錳鋅軟性鐵氧磁鐵芯銷售	-	<u>100.0%</u>	(5)
聯聚國際投資股份有限公司	亞洲聚合股份有限公司(亞聚公司)	從事低密度聚乙烯、中密度聚乙烯及乙烯醋酸乙酯共聚合樹脂之製造及銷售，並於八十二年十一月至八十六年底開始進口及銷售線型低密度聚乙烯及高密度聚乙烯	32.4%	32.4%	
華運倉儲實業股份有限公司			0.6%	0.6%	
台灣氯乙炔工業股份有限公司			-	-	
			<u>33.0%</u>	<u>33.0%</u>	
亞洲聚合股份有限公司	亞聚維京控股有限公司(亞聚維京控股公司)	轉投資業務	<u>100.0%</u>	<u>100.0%</u>	

(接次頁)

(承前頁)

投資公司名稱	子公司名稱	業務性質	所 持 股 權 百 分 比		說 明
			九十八年十二月三十一日	九十七年十二月三十一日	
亞洲聚合股份有限公司	亞聚國際有限公司	轉投資業務	70.0%	70.0%	
亞聚維京控股有限公司		轉投資業務	<u>30.0%</u>	<u>30.0%</u>	
			<u>100.0%</u>	<u>100.0%</u>	
亞洲聚合股份有限公司	亞洲聚合投資股份有限公司(亞聚投資公司)	投資業務	<u>100.0%</u>	<u>100.0%</u>	
聯聚國際投資股份有限公司	台達化學工業股份有限公司(台達公司)	從事製造及銷售聚苯乙炔(PS)、丙烯腈、丁二烯、聚乙炔共聚體(ABS)樹脂、丙烯腈聚乙炔共聚體(SAN)樹脂、玻璃棉絕緣製品、塑膠原料及其加工品之業務	36.7%	36.7%	
台聚投資股份有限公司			0.1%	0.8%	
華運倉儲實業股份有限公司			<u>0.6%</u>	<u>0.6%</u>	
			<u>37.4%</u>	<u>38.1%</u>	
台達化學工業股份有限公司	TAITA (BVI) Holding Co, Ltd. (台達(BVI)公司)	轉投資業務	<u>100.0%</u>	<u>100.0%</u>	
TAITA (BVI) Holding Co, Ltd.	台達化工(中山)有限公司(台達中山)	產銷聚乙炔聚合衍生物	<u>100.0%</u>	<u>100.0%</u>	(6)
	台達化工(天津)有限公司(台達天津)	產銷聚乙炔聚合衍生物	<u>100.0%</u>	<u>100.0%</u>	(6)
聯聚國際投資股份有限公司	華夏海灣塑膠股份有限公司(華夏公司)	從事生產與銷售塑膠布、塑膠皮、塑膠管、塑膠粒、塑膠粉、異型押出建材、氣品及其他有關產品為主要業務	24.2%	24.2%	
亞洲聚合股份有限公司			8.1%	8.1%	
台達化學工業股份有限公司			2.0%	2.0%	
華運倉儲實業股份有限公司			<u>0.5%</u>	<u>0.5%</u>	
			<u>34.8%</u>	<u>34.8%</u>	

(接次頁)



(承前頁)

投資公司名稱	子公司名稱	業務性質	所持股權百分比		說明
			九十八年十二月三十一日	九十七年十二月三十一日	
華夏海灣塑膠股份有限公司	台灣氯乙烯工業股份有限公司(台氯公司)	從事製造及銷售氯乙烯單體及相關之石化產品等	<u>87.2%</u>	<u>87.2%</u>	
	CGPC (BVI) Holding Co., Ltd. (CGPC (BVI))	轉投資業務	<u>100.0%</u>	<u>100.0%</u>	
	CGPC America Corporation	銷售 PVC 二、三次加工品	<u>100.0%</u>	<u>100.0%</u>	
	C G Europe Ltd.	銷售 PVC 二、三次加工品	<u>100.0%</u>	<u>100.0%</u>	
	Krystal Star International Corporation	銷售 PVC 二、三次加工品	<u>100.0%</u>	<u>100.0%</u>	
	China General Plastics (Hong Kong) Co., Ltd.	銷售 PVC 二、三次加工品	<u>100.0%</u>	<u>100.0%</u>	
	華夏聚合股份有限公司(華聚公司)	PVC 粉之製造及銷售	<u>100.0%</u>	<u>-</u>	(7)
	CGPC (BVI) Holding Co., Ltd.	華夏塑膠(中山)有限公司	從事 PVC 膠布及三次加工製造及銷售	<u>100.0%</u>	<u>100.0%</u>
World Star Investments Ltd.	泉州華夏塑膠有限公司(泉州華夏公司)	從事 PVC 三次加工製造及銷售	<u>-</u>	<u>100.0%</u>	(8)
	World Star Investments Ltd.	轉投資業務	<u>100.0%</u>	<u>100.0%</u>	
	Regal Trade Holdings Corp. (Regal Trade)	轉投資業務	<u>-</u>	<u>100.0%</u>	(9)
	中山華聚塑化製品有限公司	從事 PVC 膠布及三次加工製造及銷售	<u>100.0%</u>	<u>100.0%</u>	
World Star Investments Ltd.	華夏塑膠(三河)有限公司(華運公司)	PVC 管之製造及銷售	<u>100.0%</u>	<u>100.0%</u>	
Regal Trade Holdings Corp.	廊坊華夏海灣塑膠製品有限公司(廊坊華夏公司)	從事 PVC 管件之製造及銷售	<u>-</u>	<u>100.0%</u>	(9)
華夏海灣塑膠股份有限公司	華運倉儲實業股份有限公司	石化原料倉儲業務	25.0%	25.0%	
台達化學工業股份有限公司			25.0%	25.0%	
亞洲聚合股份有限公司			<u>25.0%</u>	<u>25.0%</u>	
			<u>75.0%</u>	<u>75.0%</u>	
台聚投資股份有限公司	聚利管理顧問股份有限公司	企業經營管理顧問業務	<u>46.0%</u>	<u>46.0%</u>	
Swanlake Traders Ltd.	ACME Components (Malaysia) Sdn.Bhd.	轉投資業務	<u>-</u>	<u>51.2%</u>	(10)

(接次頁)

(承前頁)

投資公司名稱	子 公 司 名 稱	業 務 性 質	所 持 股 權 百 分 比		說 明
			九十八年十二月三十一日	九十七年十二月三十一日	
	USI Trading (Shanghai) Co., Ltd. (USI Trading (Shanghai))	經營化工產品及其設備、塑膠製品、電子材料等產品之批發、佣金代理、進出口及相關配套業務	<u>100.0%</u>	<u>100.0%</u>	(11)
	Universal Semiconductor Corporation (USC)	投資貿易、製造、買賣及其他法令許可之業務、不動產買賣、保險、銀行、信託業務除外	<u>100.0%</u>	<u>100.0%</u>	(12)
ACME Components (Malaysia) Sdn.Bhd.	ACME Ferrite Products Sdn.Bhd	生產及銷售電子產品	<u>100.0%</u>	<u>100.0%</u>	
	ACME Magnetic Products Sdn.Bhd.	生產及銷售電子產品	<u>100.0%</u>	<u>100.0%</u>	
	ACME Procurement Services Sdn.Bhd.	停業中	<u>100.0%</u>	<u>100.0%</u>	
	NEW Industrial Sdn.Bhd.	創業期間	<u>100.0%</u>	<u>100.0%</u>	
昌隆貿易股份有限公司	Forum Pacific Trading Ltd.	從事進出口貿易業務	<u>100.0%</u>	<u>100.0%</u>	
順昶塑膠股份有限公司	Curtana Company Ltd.	轉投資業務	<u>100.0%</u>	<u>100.0%</u>	
	Forever Young Company Ltd.	進出口及代理業務	<u>100.0%</u>	<u>100.0%</u>	
	順昶塑膠(新加坡)有限公司(順昶(新加坡)公司)	生產及銷售塑膠製品	<u>100.0%</u>	<u>100.0%</u>	
	Swanson International Ltd	從事進出口貿易業務	<u>100.0%</u>	<u>100.0%</u>	
順昶塑膠股份有限公司	順昶塑膠(南通)有限公司	生產及銷售背心袋、垃圾袋及尿片膜	95.5%	95.5%	
Curtana Company Ltd.			<u>4.5%</u> <u>100.0%</u>	<u>4.5%</u> <u>100.0%</u>	

(接次頁)



(承前頁)

投資公司名稱	子公司名稱	業務性質	所持股權百分比		說明
			九十八年十二月三十一日	九十七年十二月三十一日	
順昶塑膠股份有限公司	順昶先進能源有限公司(順昶先進能源公司)	生產及銷售塑膠製品	70.0%	-	(13)
亞洲聚合投資股份有限公司			15.0%	-	(13)
台聚投資股份有限公司			15.0%	-	(13)
			<u>100.0%</u>	<u>-</u>	
順昶塑膠(新加坡)有限公司	Swanson Plastics (Malaysia) Sdn.Bhd.	生產及銷售塑膠製品	<u>100.0%</u>	<u>100.0%</u>	
Swanson International Ltd	A.S.Holdings (UK) Limited	轉投資業務	<u>100.0%</u>	<u>100.0%</u>	
	順昶塑膠(昆山)有限公司	生產、銷售及開發多功能膜與光解膜等	<u>100.0%</u>	<u>100.0%</u>	
A.S. Holdings (UK) Limited	順安塗佈科技(昆山)有限公司	經營 PE 離型膜及其他離型產品之產銷業務	<u>100.0%</u>	<u>100.0%</u>	
聚利創業投資股份有限公司	上華電訊股份有限公司(上華電訊公司)	有線無線通信器材製造	28.6%	28.6%	
亞洲聚合股份有限公司			35.7%	35.7%	
台聚投資股份有限公司			<u>35.7%</u>	<u>35.7%</u>	
			<u>100.0%</u>	<u>100.0%</u>	

- (1) 鑫特公司於九十八年八月辦理減資 90,000 仟元以彌補累積虧損，復於當月辦理現金增資 50,000 仟元以充實營運資金，台達公司及華夏公司依原持股比例參與認購；本公司、亞聚公司及聚利創投公司均未依原持股比率參與認購，致持股比例增加。
- (2) 順昱公司於九十七年度及九十八年度辦理現金增資發行新股，分別由聚利創投公司及台聚投資公司全數認購。惟該公司股東臨時會決議辦理解散清算，並以九十八年十一月一日為解散日，隨即開始辦理清算事宜。截至九十八年底止，該公司尚未完成解散清算之法定程序。
- (3) 中華電訊公司於九十七年六月辦理減資彌補虧損，致本公司及子公司持有股數減少，復於六月辦理現金增資發行新股共計 2,000 仟股，包含由台聚投資公司及聚利創投公司分別認購 984 仟股及 1,001 仟股，本公司、亞聚公司、華夏公司及台達公司並未參與認購新股。
- (4) ACME (Cayman) 於九十八年第一季及九十七年度分別辦理現金增資美金 4,000 仟元及美金 4,680 仟元，越峯公司、亞聚維京控股公司、Swanlake 及 TAITA (BVI) 公司已依原持股比率參與認購。該公司復於九十八年第一

四季辦理現金增資美金 4,037 仟元，僅越峯公司參與認購，是以其餘各投資公司持股比例降低。

- (5) ACME (USA) 於九十二年三月二十五日成立，主要係作為越峯公司美洲之行銷據點。惟因多數美洲客戶之生產基地已逐步移往中國大陸，故經越峯公司董事會決議後於九十八年二月辦理解散，並於同年四月解散完畢。
- (6) TAITA (BVI) 公司於九十七年度增加對台達中山及台達天津之投資金額分別為 12,000 仟元及 6,000 仟元。截至九十八年底止，台達中山之實收資本額為美金 31,250 仟元；台達天津之實收資本額為美金 26,000 仟元。
- (7) 華夏公司於九十八年五月投資設立華聚公司 200,000 仟元，並取得 100% 股權，該公司主要從事 PVC 粉之製造及銷售。該公司復於九十八年十月辦理現金增資 600,000 仟元，全數由華夏公司認購。
- (8) 泉州華夏公司已於九十八年十二月完成清算解散程序，並註銷登記，且於九十九年一月將剩餘資金美金 952 仟元匯回母公司 CGPC (BVI)。
- (9) 廊坊華夏公司於九十八年第一季完成清算解散程序，並已完成公司註銷登記。清算完成後將剩餘資金美金 822 仟元匯回其母公司 Regal Trade。另 Regal Trade 於九十八年度完成註銷登記，並將剩餘資金美金 827 仟元匯回其母公司 CGPC (BVI)。
- (10) 越峰公司為擴大營運規模、提高營運效率及增加競爭力，於九十七年度經董事會決議通過 ACME (Cayman) 取得 ACME Components (Malaysia) Sdn. Bhd. (ACME (Malaysia)) 100% 股權，購併方式以現金及發行新股為之，所需之資金並由越峰公司現金增資 ACME (Cayman) 支應。該公司因而以現金 253,838 仟元（美金 7,891 仟元）向 Swanlake Traders Ltd. 收購其持有 ACME (Malaysia) 51% 之股權；並以 1：3.288 之換股比例由 ACME (Cayman) 以發行新股交換方式向剩餘股東收購，相關之交易並已於九十八年十二月完成。
- (11) 本公司於九十七年四月經由 Swanlake 增加投資 USI Trading (Shanghai) 以拓展業務，並匯出投資款美金 1,625 仟元（折合新台幣 49,214 仟元）。
- (12) Swanlake 於九十六年度匯出美金 4,300 仟元成立 USC，以投資多晶矽產銷業務，並分別於九十七及九十八年度增加投資美金 8,000 仟元及 2,700 仟元。截至九十八年底，USC 之實收資本額為美金 15,000 仟元。
- (13) 順昶公司為從事多角化經營及提升市場競爭力，九十八年九月經董事會決議通過與亞聚投資公司及台聚投資公司共同投資成立順昶先進能源公司，主要業務係生產及銷售塑膠製品。



(三)未列入合併財務報表之合資公司如下：

投資公司名稱	子 公 司 名 稱	業 務 性 質	所 持 股 百 分 比		說 明
			九十八年十二月三十一日	九十七年十二月三十一日	
順昶塑膠股份有限公司	Phoenix International Enterprise Ltd. (Phoenix)	各項投資、財務及商業貿易業務	<u>50.0%</u>	<u>50.0%</u>	(1)
Swanlake Traders Ltd.	Stargaze International Co., Ltd. (Stargaze)	投資貿易、製造、買賣及其他法令許可之業務，不動產買賣、保險、銀行、信託業務除外	31.9%	31.9%	(1)
亞聚維京控股有限公司			13.3%	13.3%	(1)
CGPC (BVI) Holding Co., Ltd.			<u>4.8%</u>	<u>4.8%</u>	(1)
			<u>50.0%</u>	<u>50.0%</u>	
Swanlake Traders Ltd.	World Union Trading Co., Ltd. (World Union)	貿易業務	13.0%	13.0%	(1)
亞聚維京控股有限公司			27.2%	27.2%	(1)
CGPC (BVI) Holding Co., Ltd.			<u>9.8%</u>	<u>9.8%</u>	(1)
			<u>50.0%</u>	<u>50.0%</u>	

本公司及子公司截至九十八年底持有 Stargaze、World Union 及 Phoenix 50%股權，因本公司及子公司未取得過半董事席次且總經理非本公司派任，故對其未具有控制能力。

資產與負債區分流動與非流動之標準

流動資產包括現金或約當現金、以及主要為交易目的而持有之資產或預期於資產負債表日後一年內變現之資產；固定資產、無形資產及其他不屬於流動資產者為非流動資產。流動負債包括主要為交易目的而發生之負債，以及須於資產負債表日後一年內清償之負債，負債不屬於流動負債者為非流動負債。

約當現金

約當現金係自投資日起三個月內到期或清償之短期票券及附賣回債券，其帳面價值近似公平價值。

公平價值變動列入損益之金融商品

公平價值變動列入損益之金融商品包括交易目的之金融資產或金融負債，以及於原始認列時，指定以公平價值衡量且公平價值變動認列為損益之金融資產或金融負債。本公司及子公司成為金融商品合約之一方時，認列金融資產或金融負債；對於合約權利喪失控制時，除列金融資產；於合約規定之義務解除、取消或到期而使金融負債消滅時，除列金融負債。

原始認列時，除本公司、聯聚公司、台聚投資公司、聚利創投公司及順昱公司，係以公平價值加計交易成本衡量外，餘子公司之交易成本列為當期費用，續

後評價時，以公平價值衡量且公平價值變動認列為當期損益。投資後所收到之現金股利（含投資年度收到者）列為當期收益。金融商品除列時，出售所得價款或支付金額與帳面價值之差額，計入當期損益。依慣例交易購買或出售金融資產時，採用交易日會計處理。

衍生性商品未能符合避險會計者，係分類為交易目的之金融資產或金融負債。公平價值為正值時，列為金融資產；公平價值為負值時，列為金融負債。

公平價值之基礎：上市（櫃）證券係資產負債表日之收盤價，開放型基金受益憑證係資產負債表日之淨資產價值；債券係財團法人中華民國證券櫃檯買賣中心資產負債表日之參考價；無活絡市場之金融商品，以評價方法估計公平價值。

指定公平價值變動列入損益之金融商品，係為靈活運用資金及調節外幣債務部位，依據本公司及子公司風險與投資管理策略並考量利率、匯率及價格之波動等因素，而將短期資金投資於基金受益憑證、受益證券及上市（櫃）股票等金融商品。為評估各投資組合之績效並提供更攸關之資訊，而將各項金融商品於原始認列時指定公平價值變動列入損益。

備供出售金融資產

備供出售金融資產於原始認列時，以公平價值衡量，並加計取得或發行之交易成本；後續評價以公平價值衡量，且其價值變動列為股東權益調整項目，累積之利益或損失於金融資產除列時，列入當期損益。依慣例交易購買或出售金融資產時，採用交易日會計處理。

備供出售金融資產之認列或除列時點，以及公平價值之基礎，均與公平價值變動列入損益之金融商品相同。

現金股利於除息日認列收益，但依據投資前淨利宣告之部分，係自投資成本減除。股票股利不列為投資收益，僅註記股數增加，並按增加後之總股數重新計算每股成本。債務商品原始認列金額與到期金額間之差額，採用利息法攤銷之利息，認列為當期損益。

若有減損之客觀證據，則認列減損損失。若後續期間減損金額減少，備供出售權益商品之減損減少金額認列為股東權益調整項目；備供出售債務商品之減損減少金額若明顯與認列減損後發生之事件有關，則予以迴轉並認列為當期損益。

收入認列、應收帳款及備抵呆帳

收入原則上係於貨物所有權及顯著風險承擔責任移轉予客戶時認列，因其獲利過程大部分已完成，且已實現或可實現。收入若未符合上述認列條件時，則俟條件符合時方認列為收入。

銷貨收入係按本公司及子公司與買方所協議交易對價之公平價值衡量，惟銷貨收入之對價為一年期以內之應收款時，其公平價值與到期值差異不大且交易量頻繁，則不按設算利率計算公平價值。

委外加工時，因貨物之所有權及顯著風險並未移轉，是以不作銷貨處理。



操作服務費收入及租金收入係依石化原料之實際操作數量及輸送量計價，並逐月認列為收入。

本公司及子公司備抵呆帳係按應收款項及其他應收款之帳齡及收回可能性評估提列。另本公司針對特定帳款經評估無法收回者全數提列備抵呆帳，其餘應收款除應收關係人款項外，按百分之二提列備抵呆帳。

保費收入及保險費用

保險業務之相關收入及支出及未屆滿期間之承保責任及未了責任係依據一致之計算基礎予以核實估列。保費係於保險單實際填寫時認列為收入。

備抵銷貨退回及折讓

備抵銷貨折讓係按銷貨折讓實際發生之可能性評估提列。備抵銷貨退回係依據以往經驗及其他攸關因素合理評估未來之退貨金額提列。

存 貨

存貨包括原料、物料、製成品及在製品。九十八年一月一日前，存貨係以成本與市價孰低計價，比較成本與市價時係以全體項目為基礎，又原料及物料係以重置成本為市價，而製成品及在製品則以淨變現價值為市價。如附註三所述，九十八年一月一日起，存貨係以成本與淨變現價值孰低計價，比較成本與淨變現價值時係以個別項目為基礎。淨變現價值係指在正常情況下之估計售價減除至完工尚需投入之成本及銷售費用後之餘額。存貨成本之計算採用加權平均法。

持有至到期日金融資產

持有至到期日金融資產係以利息法（差異不大時，以直線法）之攤銷後成本衡量。原始認列時，以公平價值衡量並加計取得之交易成本，於除列、價值減損或攤銷時認列損益。依交易慣例購買或出售金融資產時，採用交易日會計處理。

若有減損之客觀證據，則認列減損損失。若續後期間減損金額減少，且明顯與認列減損後發生之事件有關，則予以迴轉並認列為當期損益，該迴轉不使帳面金額大於未認列減損情況下之攤銷後成本。

以成本衡量之金融資產

無法可靠衡量公平價值之權益商品投資，係投資於未上市（櫃）股票，以原始認列之成本衡量。股利之會計處理，與備供出售金融資產相同。若有減損之客觀證據，則認列減損損失，此減損金額不予迴轉。

無活絡市場之債券投資

無活絡市場之公開報價，且具固定或可決定收取金額之債券投資，以攤銷後成本衡量，其會計處理與持有至到期日金融資產相同，惟處分時點不受限制。

採權益法之長期股權投資

本公司及子公司對被投資公司持有表決權股份達百分之二十以上或具有重大影響力者，係採權益法評價。被投資公司發生純益或純損時，同期認列投資損益，認列被投資公司之虧損原則上以使對該被投資公司之長期股權投資及墊款（包括應收帳款及其他往來款項）之帳面餘額降至零為限。但若本公司及子公司

意圖繼續支持被投資公司或預期被投資公司短期內會獲利而不願放棄該被投資公司，則按持股比例繼續認列投資損失，因而致對該被投資公司之長期股權投資及墊款帳面價值發生貸方餘額時，則列於其他負債項下。

取得股權或首次採用權益法時，投資成本與所取得股權淨值間之差額，先分析其產生之原因，除屬永久性資產者外，則依其性質分年攤銷。惟自九十五年一月一日起，就新增採權益法之長期股權投資，依新修訂財務會計準則公報之規定，改爲先將投資成本予以分析處理，投資成本超過可辨認淨資產公平價值部分列爲商譽。商譽不予攤銷。若可辨認淨資產公平價值超過投資成本，則其差額就各非流動資產（非採權益法評價之金融資產、待處分資產、遞延所得稅資產及預付退休金或其他退休給付除外）公平價值等比例減少之，仍有差額時列爲非常損益。自九十五年一月一日起，其以前取得之採權益法長期股權投資，尙未攤銷之餘額屬投資成本超過所取得股權淨值者，比照商譽處理，不再攤銷；原投資成本與股權淨值間之差額屬遞延貸項部分，依剩餘攤銷年限繼續攤銷。

本公司對於已達控制能力之被投資公司（子公司），若因認列其虧損致使對該子公司之長期股權投資及墊款帳面餘額爲負數時，除子公司之其他股東有義務並能夠提出額外資金承擔其損失者外，本公司全額吸收超過該子公司股東原有權益之損失金額，若該子公司日後獲利，則該利益先歸屬至本公司，直至原多承擔之損失完全回復爲止。

被投資公司發行新股時，若未按持股比例認購，致投資比例發生變動，並因而使投資之股權淨值發生增值時，其增減數分別調整「資本公積」及「長期投資」。此項調整如應借記「資本公積」，而帳上由長期投資所產生之資本公積餘額不足時，其差額則借記「保留盈餘」。

長期股權投資採權益法評價者，以投資成本加（或減）按股權比例認列被投資公司之純益（或純損）及資本公積計算，收取之現金股利作爲長期股權投資之減項。

於資產負債表日評估是否有減損跡象，若有客觀證據顯示業已減損，就其減損部分認列損失；對僅具重大影響力而未具控制能力之長期股權投資，係以其個別投資帳面價值爲基礎，予以評估。對具控制能力之長期股權投資，係以合併報表整體考量現金產生單位予以評估。

本公司與採權益法評價被投資公司順流交易所產生之損益，按持股比例予以銷除，惟如本公司對該被投資公司有控制能力，則予全部銷除。本公司與採權益法評價被投資公司逆流交易所產生之損益，按持股比例予以銷除。

股票出售時，其成本係按移動平均法計算。

本公司將首次編入合併財務報表之子公司所持有本公司股票視同庫藏股票處理，自長期股權投資重分類爲庫藏股票，並以九十四年初子公司帳列轉投資母公司（長期股權投資）之帳面價值爲入帳基礎；母公司發放予子公司之股利，不視爲對外發放之股利，而於母公司帳上認列「資本公積－庫藏股交易」。



固定資產、出租資產及閒置資產

固定資產及出租資產係按成本（或成本加重估增值）減累計折舊計價。閒置之固定資產按淨公平價值或帳面價值較低者轉列其他資產。固定資產購建期間為該項資產所支出款項而負擔之利息，予以資本化列為固定資產之成本。重大改良及更新作為資本支出；零星更換及維護修理支出則作為當年度費用。

除台氫公司林園廠之主要機械設備係採產量法提列折舊外，其他係依照下列估計耐用年數，按直線法計算提列：

土地改良物	3—30年
廠房建築及設備	3—60年
機器及設備	2—22年
交通及運輸設備	1—20年
修護零件	5年
租賃資產	2—10年
其他設備	2—25年

凡屆滿耐用年數之固定資產，仍繼續使用者，按其殘值依預計耐用年數，繼續提列折舊。資產重估增值部分之折舊，係以直線法按重估時該項資產之剩餘耐用年限計提。

倘固定資產、出租資產及閒置資產以其相關可回收金額衡量帳面價值有重大減損時，就其減損部分認列損失。嗣後若該資產可回收金額增加時，將減損損失之迴轉認列為利益，惟該項資產於減損損失迴轉後之帳面價值，不得超過該項資產在未認列減損損失之情況下，減除應提列折舊後之帳面價值。已依法令規定辦理重估價者，則其減損先減少股東權益項下之未實現重估增值，不足數再認列損失；迴轉時，就原認列為損失之範圍內先認列利益，餘額再轉回未實現重估增值。

固定資產、出租資產及閒置資產報廢或出售時，其相關成本（含重估增值）、累計折舊及未實現重估增值均自帳上予以減除，處分固定資產、出租資產及閒置資產之利益或損失，依其性質列為當年度之營業外利益或損失。

土地使用權

係購買土地使用權之成本，依直線法按五十年攤銷。

遞延費用

本公司及子公司之遞延費用依直線法分一至十年攤銷。

退休金

屬確定給付退休辦法之退休金，除昌隆貿易公司九十八年度係依估計之退休金成本認列外，餘係按精算結果認列；屬確定提撥退休辦法之退休金，係於員工提供服務之期間，將應提撥之退休金數額認列為當期費用。

所得稅

所得稅係作跨期間之分攤，即將可減除暫時性差異、虧損扣抵及未使用投資抵減之所得稅影響數認列為遞延所得稅資產，並評估其可實現性，認列備抵評價金額；應課稅暫時性差異之所得稅影響數則認列為遞延所得稅負債。遞延所得稅

資產或負債依其相關資產或負債之分類劃分為流動或非流動項目，無相關之資產或負債者，依預期回轉期間劃分為流動或非流動項目。

購置機器設備、研究發展及人才培訓等支出所產生之所得稅抵減，採用當期認列法處理。

以前年度應付所得稅之調整，列入當年度所得稅。

本公司及國內子公司依所得稅法規定計算之未分配盈餘加徵百分之十所得稅列為股東會決議年度之所得稅費用。

外幣交易及外幣財務報表之換算

非衍生性商品之外幣交易所產生之各項外幣資產、負債、收入或費用，按交易日之即期匯率折算新台幣金額入帳。外幣資產及負債實際收付結清時所產生之兌換差額，作為當期損益。

資產負債表日之外幣貨幣性資產或負債，按該日即期匯率予以調整，兌換差額列為當期損益。

資產負債表日之外幣非貨幣性資產或負債（例如權益商品），依公平價值衡量者，按該日即期匯率調整，所產生之兌換差額，屬公平價值變動認列為股東權益調整項目者，列為股東權益調整項目，屬公平價值變動列為當期損益者，列為當期損益。以成本衡量者，按交易日之歷史匯率衡量。

外幣長期股權投資按權益法計價者，以被投資公司之外幣財務報表換算後所得之股東權益做為依據，兌換差額列入累積換算調整數，作為股東權益之調整項目。

前述即期匯率係以主要往來銀行之中價為評價基礎。

科目重分類

九十七年度合併財務報表若干科目已重分類，俾配合九十八年度合併財務報表之表達。

三、會計變動之理由及其影響

(一)存貨之會計處理準則

本公司及子公司自九十八年一月一日起採用新修訂之財務會計準則公報第十號「存貨之會計處理準則」。主要之修訂包括(一)存貨以成本與淨變現價值孰低者衡量，且除同類別存貨外應逐項比較之；(二)未分攤固定製造費用於發生當期認列為銷貨成本；及(三)異常製造成本及存貨跌價損失（或回升利益）應分類為銷貨成本。此項會計變動，使九十八年度合併淨利減少 53,518 仟元，本公司及子公司亦重分類九十七年度營業外利益 17,116 仟元及損失 830,393 仟元至銷貨成本。

(二)金融商品之會計處理準則

本公司及子公司於九十七年七月一日採用財務會計準則公報第三十四號「金融商品之會計處理準則」新修訂條文，該公報主要修訂有關公平價值



變動列入損益中以交易為目的之金融資產重分類之規定。有關金融商品之重分類資訊，請參見附註二十五。

(三)員工分紅及董監酬勞會計處理

本公司及子公司自九十七年一月一日起，採用財團法人中華民國會計研究發展基金會於九十六年三月發布（九六）基秘字第○五二號函，員工分紅及董監酬勞應視為費用，而非盈餘之分配。此項會計變動，使本公司及子公司九十七年度合併淨損增加 2,948 仟元。

四、現金及約當現金

	九 十 八 年 十二月三十一日	九 十 七 年 十二月三十一日
庫存現金及週轉金	\$ 4,135	\$ 4,382
銀行存款	5,602,184	4,791,154
約當現金－附賣回債券，九十八 年年利率 0.27%-0.31%，九十九 年一至三月間到期；九十七 年年利率 0.75%-1.43%，九十八 年一至三月間到期	\$ 349,772	\$ 1,427,106
約當現金－商業本票，九十八年 年利率 0.25%-0.325%，九十九 年一月至三月間到期；九十七 年年利率 0.60%-1.35%，九十八 年一月到期	<u>849,302</u>	<u>115,466</u>
	<u>\$ 6,805,393</u>	<u>\$ 6,338,108</u>

五、公平價值變動列入損益之金融商品

	九 十 八 年 十二月三十一日	九 十 七 年 十二月三十一日
指定以公平價值變動列入損益 之金融資產－流動	\$ 5,100,509	\$ 3,799,442
交易目的之金融資產－流動	<u>943,406</u>	<u>443,911</u>
	<u>\$ 6,043,915</u>	<u>\$ 4,243,353</u>
交易目的之金融負債－流動	<u>\$ 1,368</u>	<u>\$ -</u>
指定以公平價值變動列入損益 之金融資產－非流動	<u>\$ 120,077</u>	<u>\$ -</u>

本公司及子公司指定以公平價值變動列入損益之金融商品相關資訊如下：

	九 十 八 年 十二月三十一日	九 十 七 年 十二月三十一日
<u>指定以公平價值變動列入損益</u>		
<u>之金融資產</u>		
流 動		
國內上市(櫃)股票	\$ 578,800	\$ 388,831
基金受益憑證及受益證券	4,521,709	3,330,803
信用連結組合式定期存款	-	69,947
指數股票型基金	-	9,861
	<u>5,100,509</u>	<u>3,799,442</u>
非 流 動		
信用連結組合式定期存款	<u>120,077</u>	-
	<u>\$ 5,220,586</u>	<u>\$ 3,799,442</u>

本公司及子公司截至九十八及九十七年底止尚未到期之信用連結組合式定期存款之合約明細如下：

九十八年底

持 有 人	信用連結標的	名 目 本 金	期 間	年 收 益 率	公 平 價 值
本公司	聯強國際股份有限公司第一次無擔保可轉換公司債及友達光電第三次無擔保可轉換公司債	\$ 20,000	98.08.20-100.06.24	3.00%	\$ 20,011
本公司	鴻海精密工業股份有限公司第一次無擔保可轉換公司債	50,000	98.10.28-100.11.10	1.95%	50,033
亞聚公司	鴻海精密工業股份有限公司第一次無擔保可轉換公司債	<u>50,000</u>	98.10.28-100.11.10	1.95%	<u>50,033</u>
		<u>\$ 120,000</u>			<u>\$ 120,077</u>



九十七年底

持 有 人	信用連結標的	名 目 本 金	期 間	年 收 益 率	公 平 價 值
本公司	華碩電腦／聯強國際股份有限公司第一次無擔保可轉換公司債及友達光電第三次無擔保可轉換公司債	\$ 30,000	97.08.13-98.11.07	九十天期之商業本票利率加計 1.80%	\$ 29,915
本公司	華碩電腦股份有限公司第一次無擔保可轉換公司債	15,000	96.07.24-98.11.07	2.90%	15,012
亞聚公司	華碩電腦股份有限公司第一次無擔保可轉換公司債	25,000	96.07.24-98.11.07	2.90%	25,020
		<u>\$ 70,000</u>			<u>\$ 69,947</u>

於九十八及九十七年度，指定以公平價值變動列入損益之金融資產產生之淨損益分別為利益 522,841 仟元及損失 453,012 仟元。

子公司部分指定以公平價值變動列入損益之金融資產－基金受益憑證業已質押作為應付公司債之擔保品，請參閱附註十九及二十七。

本公司及子公司分類為交易目的之金融商品相關資訊如下：

	九 十 八 年 十二月三十一日	九 十 七 年 十二月三十一日
<u>交易目的之金融資產</u>		
基金受益憑證	\$580,897	\$343,417
國內上市（櫃）股票	192,066	88,598
股價連結保本型商品	150,000	-
國外上市股票	11,096	4,748
可轉換公司債	4,791	7,148
遠期外匯合約	4,556	-
	<u>\$943,406</u>	<u>\$443,911</u>
<u>交易目的之金融負債</u>		
遠期外匯合約	\$ 1,368	\$ -

本公司及子公司九十八及九十七年度從事遠期外匯及外匯選擇權交易之目的，主要係為規避外幣債權債務因匯率波動所產生之風險，惟本公司及子公司對避險有效性之評估未能完全符合避險會計之所有條件，故列為以交易為目的之金融資產或金融負債。

本公司及子公司於九十八及九十七年底，無未到期之外匯選擇權合約，九十八年底尚未到期之遠期外匯合約如下：(九十七年底：無)

	幣 別	到 期 期 間	合 約 金 額 (仟 元)
賣出遠期外匯	美元兌新台幣	99.01.04-99.02.24	USD15,000/NTD 484,836
買入遠期外匯	美元兌人民幣	99.05.26	USD1,843/RMB 12,618
買入遠期外匯	港幣兌人民幣	99.05.19-99.06.03	HKD58,948/RMB 52,077

本公司及子公司為提升資金運用效率，於九十八年間購入三個月期股價連結保本型商品，截至九十八年底止尚未到期之股價連結保本型商品為 150,000 仟元，該商品之固定收益率為 0.5%，到期結算時，係以中華電信股份有限公司之收盤價格為參考標的計算紅利配息金額，惟本金可全數收回。

本公司及子公司於九十八及九十七年度，交易目的之金融資產產生之淨損益分別為利益 175,625 仟元及損失 85,044 仟元；於九十八及九十七年度，交易目的之金融負債產生之淨損失分別為 5,819 仟元及 67,839 仟元。

六、備供出售金融資產

流 動	九 十 八 年 十二月三十一日	九 十 七 年 十二月三十一日
國內上市(櫃)股票		
新日光能源科技股份有 限公司(新日光能源)	\$ 339,954	\$ -
合晶科技股份有限公司	295,248	193,241
世界先進積體電路股份 有限公司	101,218	46,837
友達光電股份有限公司	49,123	30,361
神達電腦股份有限公司	44,325	31,469
中華開發金融控股股份 有限公司	24,834	18,347
振維電子股份有限公司	10,456	4,118
台塑勝高科技股份有限 公司	3,113	2,233
華晶科技股份有限公司	1,871	-
上櫃債券投資		
華晶科技股份有限公司	-	24,900
	<u>870,142</u>	<u>351,506</u>

(接次頁)



(承前頁)

	九 十 八 年 十二月三十一日	九 十 七 年 十二月三十一日
非 流 動		
國內上市(櫃)股票		
中鼎工程股份有限公司	1,026,501	710,414
友達光電股份有限公司	830,265	513,151
合晶科技股份有限公司	203,352	132,310
世界先進積體電路股份 有限公司	275,827	127,634
神基科技股份有限公司	<u>22,059</u>	<u>10,273</u>
	2,358,004	1,493,782
國外上市(櫃)股票		
Solargiga Energy Holdings Ltd. (Solargiga)	<u>227,579</u>	<u>270,435</u>
	<u>2,585,583</u>	<u>1,764,217</u>
	<u>\$ 3,455,725</u>	<u>\$ 2,115,723</u>

新日光能源於九十八年第一季起於台灣證券交易所掛牌，是以將該投資自以成本衡量之金融資產－非流動轉列備供出售金融資產。

Solargiga 普通股自九十七年第二季起於香港聯合交易所掛牌，是以將該投資自以成本衡量之金融資產－非流動轉列備供出售金融資產－非流動。

本公司及子公司部分備供出售金融資產－非流動業已質押作為長期借款之擔保品，請參閱附註十九及二十七。

七、持有至到期日金融資產－流動（九十七年底：無）

	九 十 八 年 十二月三十一日
短期票券	<u>\$ 1,148,785</u>
債券投資	<u>149,711</u>
	<u>\$ 1,298,496</u>

本公司及子公司於九十八年六月二十九日以 149,293 仟元購入台北富邦銀行主順位金融債券面額 150,000 仟元，票面利率為 0%，有效利率為 0.55%，將於九十九年五月九日到期，一次還本。另以 1,148,785 仟元購入短期票券，年利率 0.215%-0.30%，九十九年一月至四月間到期。

八、應收票據及帳款—淨額

	九 十 八 年 十二月三十一日	九 十 七 年 十二月三十一日
應收票據	\$ 928,696	\$ 1,359,518
減：備抵呆帳	<u>6,870</u>	<u>6,921</u>
	921,826	1,352,597
應收帳款	4,910,737	3,729,288
減：備抵呆帳	157,073	188,105
備抵銷貨退回及折讓	<u>36,147</u>	<u>56,872</u>
	4,717,517	3,484,311
	<u>\$ 5,639,343</u>	<u>\$ 4,836,908</u>

本公司及子公司九十八及九十七年度備抵呆帳之變動情形如下：

	九 十 八 年 度		九 十 七 年 度	
	應 收 票 據	應 收 帳 款	應 收 票 據	應 收 帳 款
年初餘額	\$ 6,921	\$188,105	\$ 7,011	\$144,402
本年度提列	-	13,486	-	44,232
本年度沖銷	-	(36,788)	-	(8,532)
本年度重分類	(51)	(775)	(90)	(383)
匯率影響數	<u>-</u>	<u>(6,955)</u>	<u>-</u>	<u>8,386</u>
年底餘額	<u>\$ 6,870</u>	<u>\$157,073</u>	<u>\$ 6,921</u>	<u>\$188,105</u>

九、存 貨

	九 十 八 年 十二月三十一日	九 十 七 年 十二月三十一日
製成品	\$ 2,837,018	\$ 2,598,900
在製品	553,698	451,589
原 料	1,913,157	1,902,976
物 料	121,639	120,991
在途存貨	<u>22</u>	<u>15</u>
	<u>\$ 5,425,534</u>	<u>\$ 5,074,471</u>

九十八及九十七年底備抵存貨跌價損失分別為 297,327 仟元及 1,318,669 仟元。

九十八及九十七年度與存貨相關之銷貨成本分別為 39,237,048 仟元及 49,269,679 仟元。九十八年度之銷貨成本包括存貨淨變現價值回升利益 1,016,659 仟元，存貨淨變現價值回升係因存貨於市場之銷售價格上揚所致，九十七年度之銷貨成本包括存貨跌價損失 1,008,831 仟元。

十、以成本衡量之金融資產－非流動

	九 十 八 年 十二月三十一日	九 十 七 年 十二月三十一日
國內非上市（櫃）公司		
漢通創業投資股份有限公司	\$247,005	\$247,005
信東生技股份有限公司	43,817	43,817
聯訊創業投資股份有限公司 （聯訊創投）	28,050	28,050
康普材料科技股份有限公司	26,400	26,400
環洋能源科技股份有限公司	23,780	23,780
太極影音科技股份有限公司	\$ 21,000	\$ 21,000
有化科技股份有限公司	20,400	20,400
華昇創業投資股份有限公司	20,000	20,000
友嘉實業股份有限公司	12,123	12,123
奇鈦科技股份有限公司	7,980	7,980
漢威光電股份有限公司	7,703	7,703
大中票券金融股份有限公司	4,000	4,000
台灣麗偉電腦機械股份有限 公司	3,651	3,651
和喬科技股份有限公司	306	306
新日光能源科技股份有限公 司	-	132,986
慧聚開發投資股份有限公司 （慧聚開發）	-	17,000
冠寶科技股份有限公司（冠 寶公司）	-	-
生鑫源電子股份有限公司	-	-
中美萬泰科技股份有限公司	-	-
	<u>466,215</u>	<u>616,201</u>
國外非上市（櫃）股票		
New World Technology Inc.	131,542	134,873
Teratech Corp.	91,277	92,745
Silicon Technology Investment (Cayman) Corp. 特別股	48,782	49,457
Budworth Investment Ltd.	43,754	44,862
Neuro Sky, Inc.特別股 A	51,205	38,022
菲律賓 H&Q 創業投資股份 有限公司	2,710	2,710
Silicon Valley Equity Fund II, LP (Silicon II)	-	5,042
IWICS, Inc	-	-

(接次頁)

(承前頁)

	九 十 八 年 十二月三十一日	九 十 七 年 十二月三十一日
B4 Composites, Inc.	\$ -	\$ -
INTERGRAFX, Inc.	-	-
TGF Linux Communication, Inc.	-	-
Boldswork Inc.	-	-
! hey Inc.	-	-
SOHware 普通股	-	-
SOHware 優先股	-	-
SOHware Preferred A	-	-
SOHware Preferred A (New)	-	-
SOHware Preferred B-2	-	-
SOHware Preferred C	-	-
SOHware Preferred D	-	-
SOHware Preferred E	-	-
	<u>369,270</u>	<u>367,711</u>
	<u>\$835,485</u>	<u>\$983,912</u>

聚利創投公司於九十八年度處分冠寶公司之全部持股並認列處分投資利益 32 仟元。

Silicon II 於九十八年度解散退回投資款、台達 BVI 公司及亞聚維京控股公司共收回投資款項 4,712 仟元。

慧聚開發於九十八年八月完成解散清算之法定程序，本公司已依持股比例收回清算分配款 17,154 仟元，並認列處分投資利益 154 仟元。

聯訊創投於九十七年十一月辦理現金減資退還股款，台達公司及亞聚公司共收回股款 5,950 仟元。

本公司及子公司經評估 Teratech Corp. 之經營及財務狀況後，其投資價值確已減損，本公司及子公司於九十七年底認列減損損失 30,131 仟元。

本公司及子公司已於以前年度認列上述部分投資之減損損失，因是投資帳面價值為零。

本公司及子公司所持有之上述股票投資，因無活絡市場公開報價且其公平價值無法可靠衡量，故以成本衡量。

本公司及子公司於九十八及九十七年度因被投資公司辦理減資或持續虧損，經評估後認列減損損失如下：

	九 十 八 年 度	九 十 七 年 度
Silicon Valley Equity Fund, LP	\$ 360	\$ 6,587
Teratech Corp	-	30,131
IWICS, Inc.	-	16,242
B4 Composites	-	6,370
SOHware 特別股	-	9,703
	<u>\$ 360</u>	<u>\$ 69,033</u>



十一、無活絡市場之債券投資－非流動（九十八年底：無）

九 十 七 年
十二月三十一日

不動產信託證券化受益證券
遠雄人壽大都市國際中心
商業大樓不動產資產信
託證券化受益證券

\$130,000

本公司及子公司分別於九十四年十二月及九十三年十一月認購遠雄人壽大都市國際中心商業大樓不動產資產信託證券化受益證券 80,000 仟元及 50,000 仟元，截至九十七年底止，投資本金餘額為 130,000 仟元。該受益證券由臺灣土地銀行股份有限公司擔任受託人並以私募之方式募集，發行期間為九十三年十一月十九日至九十九年十一月十九日，本公司及子公司係購買優先順位受益證券，年利率為 4.05%，每半年單利計息一次。該受益憑證於九十八年度處分原始信託財產，是以本公司及子公司已收回本金 130,000 仟元。

十二、採權益法之長期股權投資

	九 十 八 年 十二月三十一日		九 十 七 年 十二月三十一日	
	金 額	股 權 %	金 額	股 權 %
Phoenix International Enterprise, Ltd. (Phoenix)	\$ 6,754	50.0	\$ 7,004	50.0
Sekisui Jushi Swanson Plastics Co. (SJSPC)	2,495	10.7	2,438	10.7
Stargaze International Co., Ltd. (Stargaze)	1,005	50.0	211,457	50.0
World Union Trading Co., Ltd.	70	50.0	110	50.0
	<u>\$ 10,324</u>		<u>\$221,009</u>	

九十八及九十七年度採權益法認列之投資（損）益內容如下：

被 投 資 公 司	九 十 八 年 度	九 十 七 年 度
Stargaze International Co., Ltd.	\$ 786	\$ 38,606
Phoenix International Enterprise, Ltd.	(79)	(91)
World Union Trading Co., Ltd.	(38)	(26)
	<u>\$ 669</u>	<u>\$ 38,489</u>

SJSPC 營運多年仍持續虧損，已於九十六年九月決議停止營運並進行清算程序中。

美國順昶國際貿易公司因持續虧損，且本公司及子公司對該公司未有任何債務保證及重大承諾事項，故投資損失之認列以使對該公司之投資帳面餘額降至零為限，該公司已於九十七年度完成清算之法定程序。

Stargaze 之子公司聯聚（中山）工業有限公司於九十八年十月完成清算解散程序，並透過其母公司將其資金匯回各投資公司，Swanlake 公司、CGPC（BVI）及亞聚維京控股公司共收回投資款 198,300 仟元。

九十八及九十七年底採權益法評價之長期股權投資，係按當年度經會計師查核之財務報表認列投資損益。

十三、固定資產

本公司及子公司帳列固定資產之重估增值如下：

	九 十 八 年 十二月三十一日	九 十 七 年 十二月三十一日
土 地	\$ 2,261,477	\$ 2,261,477
土地改良物	16,975	16,975
廠房建築及設備	132,875	133,284
機器及設備	540,068	541,237
其他設備	<u>162</u>	<u>165</u>
	<u>\$ 2,951,557</u>	<u>\$ 2,953,138</u>

土地稅法於九十四年一月三十日修正，其有關土地增值稅永久調降之規定自九十四年二月一日起施行。依修正後土地稅法規定，本公司、台達公司、亞聚公司、華夏公司及台氯公司合計減少負債項下之土地增值稅準備及增加未實現重估增值共 528,363 仟元，而調整後土地增值稅準備餘額合計為 814,616 仟元。該土地增值稅準備因合併取得土地、土地被徵收及處分，其餘額調整為 800,992 仟元。

本公司於九十八年七月與張君簽訂不動產買賣契約，出售座落於台北市四維路之土地及建築物，以增加營運資金並提高資產使用效益。該合約總價 60,000 仟元，已於九十八年七月完成產權移轉及收取款項，並認列出售利益 51,173 仟元。

華夏公司九十六年度因碱氯廠之矽整流器故障而產生 49,401 仟元之停工損失，經向保險公司求償財產損失及營運中斷理賠，已於九十七年五月確定並收取理賠金計 38,203 仟元，帳列賠償收益。

華聚公司於九十八年度取得林園石化區汙水處理廠 1.3 公頃土地，金額為 132,861 仟元，用以設立年產量 17 萬噸之 PVC 粉廠。

越峯公司於九十六年十月十五日與暉順營造股份有限公司簽訂頭份廠新建土木工程合約，工程總價為 175,000 仟元。該工程於九十七年七月二十九日完工驗收，由未完工程及預付設備款轉列房屋建築及設備。

越峰（昆山）公司於九十七年六月十二日與江蘇城南建設集團有限公司簽訂昆山二廠新建工程合同，工程總價為人民幣 78,900 仟元，後經追加為人民幣 87,500 仟元，並於同年七月十八日正式開工，已於九十八年十一月三十日完工。截至九十八年底越峰（昆山）公司已支付該公司工程款人民幣 71,146 仟元。



USC 之固定資產於九十八年度經評估產生減損損失 228,851 仟元。另中華電訊公司之固定資產於九十八年度依不動產估價報告評估認列減損損失 5,154 仟元。

順昶（新加坡）公司之固定資產於九十七年度經評估提列減損損失 3,646 仟元。

鑫特公司之固定資產經評估已產生減損，是以於九十八及九十七年度分別提列減損損失 3,357 仟元及 21,258 仟元。

台聚香港公司於九十七年二月份出售其租賃資產，出售總價款為 HKD28,500 仟元，該出售價款扣除必要之成本及費用後，認列資產處分利益 HKD18,926 仟元（折合新台幣 76,537 仟元）。

本公司及子公司成本及重估增值之累計折舊包括：

	九 十 八 年 十二月三十一日	九 十 七 年 十二月三十一日
土地改良物	\$ 95,421	\$ 92,049
廠房建築及設備	2,025,860	1,970,931
機器及設備	17,777,813	16,925,650
交通及運輸設備	126,177	129,172
修護零件	24,104	24,104
租賃資產	18,616	16,314
其他設備	994,896	933,167
	<u>\$ 21,062,887</u>	<u>\$ 20,091,387</u>

本公司及子公司九十八及九十七年度利息資本化相關資訊如下：

	九 十 八 年 度	九 十 七 年 度
利息資本化金額	\$ 13,102	\$ 6,614
利息資本化利率	1.06%~6.12%	0.15%~6.12%

本公司及子公司部分固定資產業已抵押作為短期及長期借款（含一年內到期之長期負債）之擔保品，請參閱附註二十七。

十四、土地使用權

	九 十 八 年 十二月三十一日	九 十 七 年 十二月三十一日
成 本	\$487,478	\$513,054
累計攤銷	(51,220)	(48,664)
淨 額	<u>\$436,258</u>	<u>\$464,390</u>

昆山市周市鎮政府基於其區域發展之需要，要求越峰（昆山）公司將生產活動自現址轉移他處，並承諾將提供越峰（昆山）公司必要之協助，取得越峰（昆山）公司遷建新廠所需土地。雙方並於九十五年度簽訂土地使用權協議，約定待越峰（昆山）公司完成美金 15,000 仟元之增資後，由周市鎮政府協助越峰（昆山）公司另行取得 286 畝土地之使用權作為其擴建廠房用地。周市鎮政府並保證該土地使用權之成本為每畝人民幣 50 仟元。

越峰（昆山）公司已於九十八年三月透過現金及盈餘轉增資之方式完成美金 15,000 仟元之增資要求，並已陸續取得 286 畝之土地使用權，總價款為人民幣 28,058 仟元，周市鎮政府並同意依合約以租稅返還之方式分年補貼越峰（昆山）公司土地使用權價金超過雙方約定價格之差價，金額計人民幣 10,591 仟元。越峰（昆山）公司並已將該等應收政府補助款認列為遞延收入，帳列其他負債－其他，並預期於土地使用權期限內攤銷。

上述 286 畝土地中有 41 畝於取得過程中遭政府徵收，周市鎮政府因而承諾將另行轉讓相等面積之土地作為補償。惟雙方後經協議將該 41 畝土地之權利移轉予本公司關係企業－順安塗布科技（昆山）有限公司承受。周市鎮政府並同意將返還該 41 畝土地使用權之成本人民幣 4,487 仟元，越峰（昆山）公司於沖銷相關之政府補助款人民幣 2,433 仟元，轉列為對周市鎮政府之應收款。截至九十八年底止，越峰（昆山）公司因上述土地使用權交易而產生對周市鎮政府之應收款共計人民幣 12,645 仟元，並已收回人民幣 2,943 仟元，餘額人民幣 9,702 仟元（新台幣 45,466 仟元）帳列長期應收款項下。

子公司部分土地使用權業已抵押作為長期借款之擔保品，請參閱附註十九及二十七。

十五、出租資產

	九 土	十 地	八 土地改良物	年 廠房設備	度 其他設備	合 計
成 本						
年初餘額	\$ 612,485	\$ 270,106	\$ 76,950	\$ 369,806	\$ 1,329,347	
本年度增加	-	250	-	-	250	
內部移轉	-	-	-	1,863	1,863	
匯率影響數	-	(3,409)	-	(55)	(3,464)	
年底餘額	<u>612,485</u>	<u>266,947</u>	<u>76,950</u>	<u>371,614</u>	<u>1,327,996</u>	
重估增值						
年初及年底餘額	<u>98,061</u>	<u>-</u>	<u>1,093</u>	<u>-</u>	<u>99,154</u>	
累計折舊						
年初餘額	-	63,371	31,413	326,014	420,798	
本年度增加	-	6,958	2,023	11,084	20,065	
匯率影響數	-	(517)	-	(47)	(564)	
年底餘額	<u>-</u>	<u>69,812</u>	<u>33,436</u>	<u>337,051</u>	<u>440,299</u>	
年底淨額	<u>\$ 710,546</u>	<u>\$ 197,135</u>	<u>\$ 44,607</u>	<u>\$ 34,563</u>	<u>\$ 986,851</u>	



	九 土	十 地 土地改良物	七 廠 房 設 備	年 其 他 設 備	度 合 計
成 本					
年初餘額	\$ 613,468	\$ 268,636	\$ 76,950	\$ 370,600	\$ 1,329,654
本年度增加	554	-	-	7,470	8,024
本年度處分	(1,537)	(81)	-	(10,483)	(12,101)
內部移轉	-	-	-	1,535	1,535
匯率影響數	-	1,551	-	684	2,235
年底餘額	<u>612,485</u>	<u>270,106</u>	<u>76,950</u>	<u>369,806</u>	<u>1,329,347</u>
重估增值					
年初餘額	97,301	-	1,093	-	98,394
內部移轉	760	-	-	-	760
年底餘額	<u>98,061</u>	<u>-</u>	<u>1,093</u>	<u>-</u>	<u>99,154</u>
累計折舊					
年初餘額	-	56,355	29,330	322,480	408,165
本年度增加	-	6,752	2,083	11,010	19,845
本年度處分	-	(21)	-	(8,107)	(8,128)
匯率影響數	-	285	-	631	916
年底餘額	<u>-</u>	<u>63,371</u>	<u>31,413</u>	<u>326,014</u>	<u>420,798</u>
年底淨額	<u>\$ 710,546</u>	<u>\$ 206,735</u>	<u>\$ 46,630</u>	<u>\$ 43,792</u>	<u>\$ 1,007,703</u>

子公司部分出租資產業已抵押作為應付公司債之擔保品，請參閱附註十九及二十七。

十六、閒置資產

	九 十 八 年 十二月三十一日	九 十 七 年 十二月三十一日
成 本		
土 地	\$ 82,765	\$ 102,344
土地使用權	19,449	-
土地改良物	15,979	15,979
房屋及改良物	248,969	11,175
機器及設備	872,456	955,083
雜項設備	23,841	18,850
	<u>1,263,459</u>	<u>1,103,431</u>
土地重估增值	<u>339,254</u>	<u>320,222</u>
	1,602,713	1,423,653
減：累計折舊	881,881	815,462
累計減損	<u>121,577</u>	<u>186,609</u>
	<u>\$ 599,255</u>	<u>\$ 421,582</u>

本公司高密度聚乙烯廠於七十八年九月起停止生產，因而將該廠之土地、廠房及機器設備等轉列閒置資產，而相關之折舊、稅捐及維護費用列入閒置資產費用。

本公司為提高高雄廠產能，於八十七年開始執行擴建 LDPE 生產線之計劃而購買機器設備，惟於八十八年度因當時整體投資環境快速變遷，是以重行評估執行本投資計劃之適當時機而暫緩執行。此機器設備已轉列閒置資產項下，並依淨變現價值評估帳面價值，而相關之折舊、稅捐、維護費用及跌價損失則列入閒置資產費用。本公司並於九十七年度評估相關可回收金額後認列減損損失 13,142 仟元。

因應越峯公司營運策略之改變，擬將鐵氧磁鐵芯後段之製造流程移轉予大陸子公司負責生產，原用於鐵氧磁鐵芯後段製程之生產設備及廠房因而閒置。截至九十八年底止，上述資產之餘額為 23,607 仟元，帳列閒置資產項下。

台達公司頭份廠 RPS 生產線因獲利不佳，經公司審慎評估後，於九十六年四月份停止生產，將相關設備轉列閒置資產，並提列減損損失 18,830 仟元。於九十七年底評估其相關可回收金額後，再提列減損損失 32,795 仟元，台達公司部分帳列閒置資產業已抵押作為長期借款之擔保品，請參閱附註十九及二十七。

泉州華夏公司於九十七年度經評估後認列房屋改良物及機器設備之減損損失 6,806 仟元（人民幣 1,500 仟元）。

台氯公司頭份廠之閒置土地帳面價值 327,960 仟元已由該公司出具承諾書，作為該公司 450,000 仟元之中期擔保借款之擔保品，約定非經遠東國際商業銀行同意，台氯公司不得設定抵押權、擔保或負擔與他人，並不得移轉所有權與他人，請參閱附註十九及二十七。

十七、遞延費用

	九 十 八 年 十二月三十一日	九 十 七 年 十二月三十一日
技術合作費	\$ 47,419	\$142,215
長期預付費	16,698	22,154
企業資源規劃系統	12,542	24,268
試車成本	8,763	13,267
其 他	<u>35,951</u>	<u>25,026</u>
	<u>\$121,373</u>	<u>\$226,930</u>

台達公司支付 NOVA CHEMICALS 公司 GPS/IPS 生產線工程之技術服務合作費 219,330 仟元，自九十年八月起，分十年攤銷。

越峯公司藍寶石晶圓長晶計畫，於九十七年七月進入量產，並於量產後開始攤銷。其他主要係越峯公司頭份廠水電配送工程補償費等支出，該廠已於九十七年七月驗收，並於驗收後開始攤銷。

USC 帳列之技術合作費經評估已產生減損，於九十八年度認列減損損失 66,082 仟元。

十八、短期借款

	<u>九 十 八 年 十二月三十一日</u>	<u>九 十 七 年 十二月三十一日</u>
銀行短期借款		
年利率九十八及九十七年 分別為 0.681%-5.25%及 1.58%-8.223%	\$ 3,727,675	\$ 5,049,637
應付商業本票淨額		
年貼現率九十八及九十七 年分別為 0.182-1.438% 及 1.20%-2.74%	1,213,667	1,278,166
銀行透支	<u>-</u>	<u>2,065</u>
	<u>\$ 4,941,342</u>	<u>\$ 6,329,868</u>

十九、長期借款

(一)應付有擔保公司債(九十八年底:無)

	<u>九 十 七 年 十二月三十一日</u>
本公司第七次有擔保公司債 —93.8.2 發行,甲、乙、丙、 丁、戊券分別為 200,000 仟 元、300,000 仟元、200,000 仟元、300,000 仟元及 300,000 仟元,甲券自發行 日起屆滿三年、乙券自發 行日起屆滿四年、丙券、 丁券自發行日起屆滿五年 分別還本;戊券自發行日 起屆滿第三、四、五年分 別還本 20%、30%、50%。 年利率分別為 1.90%、 2.03%、2.18%、2.1682%及 2.60%	\$ 650,000
華夏公司九十三年第一次有 擔保公司債—93.8.16 發行 四年及五年券各 500,000 仟 元,自發行日起屆滿四年及 五年一次償還本金;年利率 分別為 2.10%及 2.20%,每 年單利計付息一次	500,000

(接次頁)

(承前頁)

九 十 七 年
十二月三十一日

台達公司九十三年國內第一次有擔保公司債一年利率 1.4686%-1.50%，發行期間五年，半年付息一次，自發行日起屆滿第三年共分五次還本，每半年還本一次	220,000
台達公司九十三年度國內第二次有擔保公司債一年利率 2.50%，發行期間五年，自發行日起屆滿第四、五年各還本二分之一	<u>350,000</u>
	1,720,000
一年內到期之長期負債	(<u>1,720,000</u>)
	<u>\$ _____ =</u>

本公司為規避利率上升之風險，於九十三年七月申請發行第七次有擔保公司債 1,300,000 仟元用以償還長期借款，該次公司債係由兆豐國際商業銀行及台灣工業銀行擔保發行，本公司另提供部分高雄廠房、土地及所持有友達光電股份有限公司股票 1,714,285 股作為擔保品。上述第七次有擔保公司債截至九十八年底已全數償還。

華夏公司於九十三年八月十六日委請華南商業銀行擔任發行總額度 1,000,000 仟元公司債之保證銀行，該公司債已分別於九十八年及九十七年八月十六日到期並償還。截至九十七年底止華夏公司提供頭份南廠之土地及廠房為 161,010 仟元作為擔保品，該設定抵押品已於九十八年九月解除。

台達公司為充實中長期營運資金，於九十三年四月發行九十三年度國內第一次有擔保公司債 1,100,000 仟元，由遠東國際商業銀行及台北富邦銀行保證到期還本，台達公司於九十七年底提供所持有之基金受益憑證 7,624,276 單位予台北富邦銀行作為擔保品。截至九十八年底，台達公司已全數償還。

台達公司並於九十三年十二月發行九十三年國內第二次有擔保公司債 700,000 仟元，由兆豐國際商業銀行、台北富邦銀行及中華開發工業銀行保證到期還本，台達公司並提供高雄前鎮廠土地、廠房、機器設備及華運倉儲實業股份有限公司固定資產作為擔保品。截至九十八年底止，台達公司已全數依約償還。



(二)中長期借款

	九 十 八 年 十二月三十一日	九 十 七 年 十二月三十一日
應付商業本票淨額一年貼現率九十八及九十七年分別為0.15%-3.188%及1.00%-3.188%	\$ 2,469,474	\$ 2,645,468
上海商業儲蓄銀行		
台氦公司－期間為九十七年十一月十日至九十九年十一月十日，九十八及九十七年年利率分別為2.16%-3.06%及1.62%-2.16%，到期一次清償	50,000	50,000
台達中山－期間為九十七年七月至一〇〇年七月底，年利率按 SIBOR 加碼 1.25% 計算	119,984	164,000
台達天津－期間為九十七年五月至一〇〇年五月底，年利率按 SIBOR 加碼 1.25% 計算	119,984	123,209
台達天津－期間為九十八年十一月至一〇〇年七月底，年利率按 SIBOR 加碼 0.90%計算	95,987	-
順昶公司－期間為九十八年九月至一〇三年九月底，年利率為郵局兩年定儲機動利率定儲機動利率加碼 0.875%	121,457	-
台北富邦銀行		
越峯公司－期間為九十四年七月一日至九十九年六月三十日，到期一次清償，年利率均為 2.64%	150,000	150,000
元大商業銀行		
聯聚公司－期間為九十七年十二月二日至九十九年十二月二日，九十八及九十七年年利率分別為 1.50%及 2.79%	200,000	300,000

(接次頁)

(承前頁)

	<u>九 十 八 年</u> <u>十二月三十一日</u>	<u>九 十 七 年</u> <u>十二月三十一日</u>
台達公司－期間為九十八年 四月至一〇一年四月，年利 率為 1.7368%	\$ 450,000	\$ -
台氯公司－期間為九十八年 八月十七日至一〇一年八月 十六日，年利率為 1.57%	200,000	-
遠東國際商業銀行		
台氯公司－期間為九十六年 九月十二日至九十九年九 月十二日；九十八及九十七 年年利率分別為 1.15%及 3.15%-3.45%	250,000	450,000
聯聚公司－期間為九十六年 八月十一日至一〇一年八月 九日，九十八及九十七年利 率分別為 1.15%及 3.07%	300,000	300,000
台新國際商業銀行		
華夏公司－期間為九十八年 十二月七日至九十九年三 月五日，年利率為 1.43%	296,485	-
台氯公司－期間為九十八年 十二月三十日至九十九年 一月六日，年利率為 1.05%	60,000	-
台灣工業銀行		
華夏公司－期間為九十八年 十二月二十八日至九十九 年一月二十七日，年利率 0.80%	200,000	-
順昶公司－期間為九十三年 十月二十九日至九十八年 十月十五日，自九十五年一 月起，每季為一期，分十六 期償還，年利率 3.57%	-	14,000
越峯公司－期間為九十七年 二月一日至一〇〇年一月三 十一日，九十八年八月一日 起按期攤還本金，年利率為 3.1522%	37,500	50,000

(接次頁)



(承前頁)

	九 十 八 年 十二月三十一日	九 十 七 年 十二月三十一日
順昶公司一期間為九十六年六月二十八日至九十九年十二月二十八日，自九十六年五月起，每季為一期，分十四期償還，年利率為SIBOR 加碼 0.8%計算	\$ 26,391	\$ 54,120
玉山商業銀行		
中華電訊公司一期間為九十二年三月至一〇三年十二月，自九十二年三月起，每季為一期償還，至一〇三年十二月底前還清，採浮動利率九十八及九十七年年利率分別為 3.50% 及 6.85%-7.20%	20,833	25,000
中華電訊公司一期間為九十二年三月至一〇三年十二月，自九十二年三月起，每季為一期償還，至一〇三年十二月底前償清，採浮動利率，九十八及九十七年年利率分別為 3.50%及 7.20%	3,987	4,820
順昶公司一期間為九十三年九月十七日至九十八年十月十五日，自九十五年一月起，每季為一期，分十六期償還，年利率 2.74%	-	4,167
馬來西亞銀行		
ACME (Malaysia) - 九十八年到期，九十七年年利率 3.37%-7.25%	-	249
彰化商業銀行		
本公司一期間為九十四年十月三十日起至九十九年十二月三十日，年利率 2.56%	1,000,000	1,000,000
台達公司一期間為九十八年十二月至一〇三年七月，年利率 1.844%	650,000	-

(接次頁)

(承前頁)

	九 十 八 年 十二月三十一日	九 十 七 年 十二月三十一日
越峯公司一期間為九十八年九月至一〇三年九月；年利率為台灣票券次級市場利率加碼 1.53%-1.43%	\$ 390,000	\$ -
華夏公司一期間為九十四年十一月三十日起至九十九年十一月三十日；年利率 2.56%	1,000,000	1,000,000
華泰商業銀行		
越峯公司一期間為九十六年六月二十二日起至九十八年六月二十二日止，九十六年十二月二十二日起按季攤還本金，利率按郵儲一年期機動利率加碼 0.55%計算	-	15,000
台灣新光商業銀行		
順昶公司一期間為九十三年一月十一日至九十八年一月十一日，九十五年四月起，每季為一期，分十二期償還，年利率按郵儲一年期機動利率加碼 0.75%計算	-	4,166
中華開發工業銀行		
順昶公司一期間為九十五年十月十日至一〇〇年十一月十日，自九十六年八月起，每六個月為一期，分十期償還，利率按路透社九十天期短期票券利率加碼 0.8%計算	\$ -	\$ 153,332
順昶公司一期間為九十五年九月二十九日至九十八年八月二十一日，自九十六年九月起，每季為一期，分九期償還，利率按路透社九十天期短期票券利率加碼 0.85%計算	-	38,245

(接次頁)



(承前頁)

	九 十 八 年 十二月三十一日	九 十 七 年 十二月三十一日
新加坡星展銀行		
越峰廣州一期間為九十五年十一月九日至一〇〇年十一月九日，自九十七年十一月九日起分十三期償還，年利率為 1%-3%加計 SIBOR 利率或中國人民銀行五年期貸款利率之百分之九十七	498,894	634,971
台達天津一期間為九十五年六月至九十八年六月，年利率按 LIBOR 利率加碼 1% 計算	-	228,348
中國銀行		
越峰昆山一期間為九十八年九月十三日至一〇一年九月十三日，年利率約為 5.472%	<u>231,017</u>	-
	8,941,993	<u>7,409,095</u>
一年內到期之長期負債	(<u>3,389,795</u>)	(<u>1,094,683</u>)
	<u>\$ 5,552,198</u>	<u>\$ 6,314,412</u>

本公司於九十四年十二月向彰化商業銀行申貸五年期中期借款 1,000,000 仟元，其中 930,000 仟元為擔保借款，70,000 仟元為無擔保借款，本金到期一次償還。有關擔保借款本公司已提供部分高雄廠之土地及建物作為擔保品，並已設定為第一順位。

華夏公司於九十四年十一月三十日與彰化商業銀行簽訂 1,000,000 仟元之長期擔保借款合同，用以籌措營運資金及償還公司債。借款利率為五年期固定利率 2.56%，截至九十八年及九十七年底止，華夏公司提供頭份北廠之土地及廠房分別為 1,668,549 仟元及 1,680,938 仟元作為擔保品。

華夏公司於九十八年七月十日與台新國際商業銀行簽訂五年期 820,000 仟元及三年期 180,000 仟元，合計 1,000,000 仟元可循環使用之中期擔保借款額度合約，用以籌措營運資金。截至九十八年底止，華夏公司提供頭份南廠之土地及廠房 128,886 仟元作為擔保品。另依借款合同規定，華夏公司年度及半年度之合併財務報表流動比率不得低於 150%；銀行借款比率不得高於 120%；利息保障倍數不得低於 300%。華夏公司如有不符情形，須向銀行提報改善措施。截至九十八年底止，華夏公司財務狀況尚符合銀行之限制條款。

台氣公司於九十八年八月與元大商業銀行簽訂三年期 200,000 仟元之借款合同，該借款到期一次清償，並由華夏公司提供封閉型基金受益憑證 129,524 仟元及定存單 80,000 仟元作為擔保品。

台氣公司於九十七年七月三十日與上海商業儲蓄銀行簽訂二年期 50,000 仟元綜合額度之中期授信合約，由華夏公司擔任連帶保證人。

台氣公司於九十四年六月二十四日與台新國際商業銀行簽訂五年期 300,000 仟元綜合額度之中長期授信合約，並由台新票券金融股份有限公司擔任發行固定利率商業本票（FRCP）之簽證承銷機構。該合約自簽約日起五年內有效，台氣公司得於該合約有效期間內循環使用總額度，一年內最多可以六十天承作放款，另以不少於三百零五天之期間內發行固定利率商業本票（FRCP）；而該項總承諾額度應自合約簽訂後屆滿三年起，以每半年為一期，分五期平均自動遞減交易額度 60,000 仟元，若未依上述規定，台氣公司須按年息 2%計算承諾費予台新票券金融股份有限公司。除一般條款之規定外，台氣公司於動用額度前，須徵提台氣公司應收華夏公司之帳款作為副擔保，未兌現之擔保應收帳款加備償戶餘額須保持在動用額度之 100%以上，且華夏公司需出具對台氣公司已辦理受讓予台新國際商業銀行之應收帳款承諾放棄行使債務抵銷權；另台氣公司在借款期間之流動比率不得低於 100%；負債比率須維持於 170%以下。截至九十八及九十七年底止，台氣公司已完全動用該中期放款額度並提供對華夏公司之應收帳款分別為 60,000 仟元及 263,749 仟元作為擔保品，該應收帳款及備償戶餘額尚符合銀行之限制條款，惟台氣公司九十八及九十七年底之負債比例未能符合前述限制條款，該銀行已同意免除九十七年度約違金，另台氣公司已與該銀行洽商申請免除九十八年度違約金，預計不致產生重大影響。

台氣公司於九十六年度與遠東國際商業銀行簽訂 450,000 仟元綜合額度之中期授信合約。台氣公司出具承諾書約定非經由遠東國際商業銀行同意，台氣公司不得將位於苗栗縣頭份工業區土地帳面價值 327,960 仟元設定抵押權、擔保或負擔與他人，並不得移轉所有權與他人。該合約簽定之借款期間為三年，台氣公司得於該合約有效期間內循環使用總額度，還本方式係到期時一次還本。華夏公司為該合約之連帶保證人，是以合約規定在借款期間，華夏公司之非合併財務表流動比率不得低於 110%以下；負債比率不得高於 150%以上。華夏公司如有不符情形，台氣公司須按每次違約年度年底之授信餘額乘以費率萬分之五計算，支付懲罰性違約金。截至九十八及九十七年底止，華夏公司財務狀況尚符合銀行之限制條款。

台氣公司於九十七年九月二十四日與台灣新光商業銀行簽訂中期授信合約，委請該銀行擔任台氣公司發行總額度 100,000 仟元商業本票之保證銀行。該合約自簽約日起三年內有效，台氣公司得於該合約有效期間內循環使用總額度，並開立面額 100,000 仟元之本票及授權書交台灣新光商業銀行收



執。截至九十八及九十七年底止，台氯公司均已動用該 100,000 仟元之中期商業本票保證額度，並由國際票券金融股份有限公司擔任發行商業本票之簽證承銷機構。

台氯公司於九十八年三月十日與台灣工業銀行簽定中期授信合約，委請該銀行擔任台氯公司發行總額度 300,000 仟元商業本票之保證銀行。該合約自簽約日起二年內有效，台氯公司得於該合約有效期間內循環使用總額度，並由華夏公司提供封閉型基金受益憑證 68,375 仟元及定存單 150,000 仟元作為擔保品。

越峯公司於九十七年二月一日向台灣工業銀行申貸三年期貸款 50,000 仟元，依固定利率 3.1522%按月計收利息。本金寬限期為十八個月，自九十八年八月一日起按半年分四期平均攤還。

越峯公司並另與新光商業銀行簽訂委任票券承兌、保證融資契約，額度 50,000 仟元，並向國際票券金融股份有限公司簽訂自九十七年四月二十四日至九十九年四月二十四日止，發行 50,000 仟元固定面額、固定利率及 90 天期以內之商業本票合約，依合約越峯公司應於發行期間循環發行商業本票，不得中斷，該商業本票發行之年貼現率及保證費率合計固定為 3.188%。自九十八年十月起，該商業本票發行改為 25,000 仟元由新光商業銀行保證，另 25,000 仟元由兆豐國際商業銀行短期額度擔保。

越峯公司為長期財務規劃，於九十四年六月以位於桃園縣觀音工業區之土地廠房設定抵押擔保，向台北富邦銀行申貸五年期貸款 150,000 仟元，依固定利率 2.64%按月計收利息，到期一次償還本金。

越峯公司於九十六年六月二十二日向華泰商業銀行申貸二年期貸款 50,000 仟元，依台灣郵政一年期定儲機動利率加碼 0.55%按月計收利息。本金係按季分七期攤還，並以九十六年十二月二十二日為第一期，前六期每期需償還本金 7,000 仟元，第七期則為 8,000 仟元。已於九十八年六月全數償還完畢。

越峰廣州於九十五年十一月以越峯公司開立之擔保信用狀及本票暨 GAEL 利用越峯公司提供之本票作質轉開立之擔保信用狀向新加坡星展銀行申貸五年期貸款，額度為美金 20,000 仟元，截至九十八年底已動用美金 13,384 仟元及人民幣 15,083 仟元。美金借款利率為借款當時適用相關利息期間（三個月或六個月）之 SIBOR 利率加碼 1.00%~3.00%；人民幣借款利率為中國人民銀行公布之五年期貸款基準利率之百分之九十。借款自簽約日二年屆滿之日起，分十三期按季償還，第一期至第四期各償還借款已動用本金 2.5%，第五期至第十三期各償還 10%。該項借款已於九十七年十一月開始清償，截至九十八年底已償還一期至第五期金額共美金 1,085 仟元及人民幣 22,086 仟元。另自九十七年七月起改由越峯公司開立足額之擔保信用狀擔保。

越峯公司為擴充營運發展並健全財務結構，於九十八年九月間以位於苗栗頭份之藍寶石單晶廠房、機器設備，以及該廠房座落之土地地上權設定抵押擔保，向彰化商業銀行申貸五年期之 600,000 仟元額度，截至九十八年底已動用 390,000 仟元。借款利率於借款期間前二十五個月係依路透社所揭露之 90 天期台灣票券次級市場利率加碼 1.35%~1.43%計息，之後則係依彰化商業銀行基準利率每季調整機動計息。

越峰（昆山）公司為因應興建二期廠房之資金需求，於九十八年九月，以位於中國江蘇省昆山市周市鎮之新廠土地使用權及待驗收之廠房設定抵押擔保，向中國銀行申貸最長為五年期貸款額度為人民幣 100,000 仟元。人民幣貸款借款利率係依中國人民銀行公佈的基準利率下浮 5%，另外加收 5% 貸款安排費，美元借款利率則依資金動用時之美元利率計算，到期歸還本金。截至九十八年底止，動撥人民幣 29,000 仟元及美金 2,900 仟元，利率分別為 5.472%及 2.7225%，分別於一〇一年九月十三日及一〇二年九月十三日到期。

台達中山為擴充廠房設備及充實營運資金，於九十七年七月向上海商業儲蓄銀行融通長期資金，並提供台達中山房屋及改良物與土地使用權作為擔保品。

台達天津為充實營運資金，於九十七年七月向上海商業儲蓄銀行融通長期資金，並提供台達天津之機器設備、房屋及改良物及土地使用權作為擔保品。

台達公司為充實中長期營運資金，於九十八年七月與彰化商業銀行簽訂五年期之中長期授信合約，授信額度計 1,000,000 仟元，截至九十八年底止已動用 650,000 仟元，台達公司並提供高雄前鎮廠土地及廠房暨華運倉儲實業股份有限公司廠房及設備作為擔保品。

台達公司為充實中長期營運資金，於九十八年三月與元大商業銀行股份有限公司簽訂三年期之中期授信合約，授信額度計 500,000 仟元，台達公司另提供持有之本公司股票計 9,805,000 股及定期存單 190,000 仟元作為借款額度之擔保品。

台達公司於九十七年四月與台北富邦銀行簽訂五年中長期授信合約，委請其擔任台達公司發行總額度 1,000,000 仟元固定利率商業本票之保證銀行，於合約有效期限內循環使用總額度，並由國際票券金融公司擔任發行固定利率商業本票之簽證承銷機構，每紙商業本票自發票日起至票據日到期日止最長不得超過一百八十天。台達公司並依約提供林園廠土地、房屋及改良物作為擔保品。截至九十八年底止，該額度已全數動用，以充實營運資金，並用以償還借款。依合約規定，台達公司之流動比率不得低於 120%，負債比率不得高於 180%，利息保障倍數（稅前淨損益加計利息費用、折舊及攤銷之合計數）不得低於 180%，每半年評估一次，若不符合上項限制，則應



於次年九月底前以現金增資或其他方式改善。台達公司九十七年度之利息保障倍數未能符合前述限制條款，惟九十八年度因獲利情況改善，財務狀況已符合上述各項限制條款，另就九十七年度違反限制條款之情況，茲因九十八年六月底財務結構改善致財務比率符合各項限制條款，依約毋須支付違約金。

聯聚公司與台北富邦商業銀行、遠東國際商業銀行、新光國際商業銀行、兆豐國際商業銀行及台灣工業銀行簽訂委任票券承兌、保證融資契約額度分別為 300,000 仟元、600,000 仟元、600,000 仟元、500,000 仟元及 400,000 仟元，並向國際票券金融股份有限公司、台新票券金融股份有限公司及中華票券金融股份有限公司簽訂固定面額、固定利率及固定 180 天期之商業本票合約，該合約於一〇〇年四月至一〇三年十月陸續到期，依合約聯聚公司應於發行期間循環發行商業本票，不得中斷。由台新票券發行新光銀行保證之商業本票，已於九十八年九月續簽訂借款合同，到期日為一〇一年九月；借款額度增加為 600,000 仟元，截至九十八年底止已動用借款額度 300,000 仟元。由國際票券發行台北富邦銀行保證之商業本票 300,000 仟元，已於九十七年六月間到期，並續約至一〇一年六月；另由國際票券發行兆豐銀行保證之商業本票 300,000 仟元，已於九十八年十月間到期，並續約至一〇三年十月，額度增加為 500,000 仟元，截至九十八年底止已動用借款度額 120,000 仟元。

聯聚公司於九十六年八月十一日與遠東銀行簽定五年期授信合約，授信額度為 600,000 仟元之循環信用融資，授信期間自九十六年八月十一日起至一〇一年八月九日止。截至九十八年底止動用借款額度 300,000 仟元。

聯聚公司於九十七年十二月二日與元大商業銀行簽定二年期授信合約，授信額度為 300,000 仟元之循環信用融資，授信期間自九十七年十二月二日起至九十九年十二月二日止。截至九十八年底止已動用借款額度 200,000 仟元。

依據財團法人中華民國會計研究發展基金會（75）基秘字第 031 號函有關企業以循環轉期方式發行短期票券所得資金之會計處理，因聯聚公司預將此債務作長期性融資且聯聚公司有完成此項長期性再融資，故將其列為長期負債。

截至九十八年底聯聚公司中長期借款抵押或擔保明細如下：

授 信 銀 行	額 度	期 間	抵 押 或 擔 保
遠東銀行	1,200,000 仟元，已動用 600,000 仟元	96.08.11-101.08.09	1. 股票：聯聚公司提供亞聚公司股票 4,000 仟股、華夏公司股票 14,000 仟股及台達公司股票 12,000 仟股。 2. 背書保證：聯聚公司 360,000 仟元，另本公司與聯聚公司聯名背書保證 840,000 仟元。
兆豐銀行	500,000 仟元，已動用 120,000 仟元	98.10.23-103.10.23	1. 股票：聯聚公司提供亞聚公司股票 6,000 仟股、華夏公司股票 6,000 仟股及台達公司股票 6,000 仟股。 2. 背書保證：聯聚公司 250,000 仟元，另本公司與聯聚公司聯名背書保證 250,000 仟元。 3. 定存單：本公司 101,000 仟元。
台北富邦銀行	300,000 仟元，已全數動用	97.06.29-101.06.29	1. 股票：聯聚公司提供亞聚公司股票 10,000 仟股、台達公司股票 13,000 仟股及華夏公司股票 13,000 仟股。 2. 背書保證：聯聚公司 300,000 仟元。 3. 定存單：本公司 50,000 仟元。
新光銀行	600,000 仟元，已動用 300,000 仟元	98.09.02-101.09.02	1. 股票：聯聚公司提供華夏公司股票 10,000 仟股及台達公司股票 11,000 仟股。 2. 背書保證：聯聚公司 150,000 仟元，另本公司與聯聚公司聯名背書保證 450,000 仟元。
元大銀行	300,000 仟元，已動用 200,000 仟元	97.12.02-99.12.02	1. 股票：聯聚公司提供亞聚公司股票 12,000 仟股。 2. 定存單：本公司 59,400 仟元。
台灣工銀	400,000 仟元，已動用 300,000 仟元	98.04.17-100.04.17	1. 定存單：本公司 300,000 仟元。 2. 背書保證：聯聚公司 400,000 仟元。



二十、員工退休金

本公司及國內子公司適用「勞工退休金條例」之退休金制度，係屬確定提撥退休辦法，依員工每月薪資百分之六提撥至勞工保險局之個人退休金專戶。另國外子公司依當地主管機關之規定訂定員工退休辦法，亦屬確定提撥退休辦法。本公司及子公司九十八及九十七年度依勞工退休金條例認列之退休金成本分別為 53,205 仟元及 55,949 仟元。

本公司及子公司適用「勞動基準法」訂定之員工退休辦法，係屬確定給付退休辦法。依該辦法規定，員工退休金之給付係根據員工服務年資及其退休前六個月之平均薪資計算。本公司每月按員工薪資總額 9% 提撥退休基金，子公司按月依照薪資總額之特定比例（亞聚公司、華夏公司、台達公司、台氯公司、華運倉儲公司為 9%；順昶公司為 3.5%；越峰公司、台投公司、台聚管顧公司、昌隆公司、聚利管顧公司及中華電訊公司均為 2%）交由勞工退休準備金監督委員會以該委員會名義存入台灣銀行之專戶。

本公司及子公司屬確定給付退休辦法之退休金相關資訊揭露如下：

(一)淨退休金成本組成項目：

	<u>九 十 八 年 度</u>	<u>九 十 七 年 度</u>
服務成本	\$ 87,566	\$ 91,197
利息成本	88,961	128,644
退休基金資產之預期報酬	(18,823)	(27,363)
攤銷數	148,607	167,519
縮減或清償利益	<u>1,788</u>	<u>(1,949)</u>
	<u>\$308,099</u>	<u>\$358,048</u>

(二)退休基金提撥狀況與帳載應計退休金負債之調節：

	<u>九 十 八 年 十二月三十一日</u>	<u>九 十 七 年 十二月三十一日</u>
給付義務		
既得給付義務	(\$ 2,216,203)	(\$ 2,014,007)
非既得給付義務	(1,570,826)	(1,623,599)
累積給付義務	(3,787,029)	(3,637,606)
未來薪資增加之影響數	(306,133)	(322,782)
預計給付義務	(4,093,162)	(3,960,388)
退休基金資產公平價值	<u>820,983</u>	<u>839,036</u>
提撥狀況	(3,272,179)	(3,121,352)
未認列過渡性淨給付義務	152,582	242,994
退休金損益未攤銷餘額	807,825	705,829
補列之退休金負債	(659,707)	(632,897)
應計退休金負債	<u>(\$ 2,971,479)</u>	<u>(\$ 2,805,426)</u>
既得給付	<u>\$ 2,116,807</u>	<u>\$ 2,026,635</u>

(三)精算假設：

	九 十 八 年 十二月三十一日	九 十 七 年 十二月三十一日
折 現 率	2.25%-2.50%	2.25%-2.50%
未來薪資水準增加率	2.00%	2.00%
退休基金資產預期投資報酬率	2.00%-2.25%	2.25%-2.50%

	九 十 八 年 度	九 十 七 年 度
(四) 提撥至退休基金金額	<u>\$153,307</u>	<u>\$138,720</u>
(五) 由退休基金支付金額	<u>\$176,661</u>	<u>\$119,223</u>

二一、股東權益

(一)資本公積

依照法令規定，資本公積除填補公司虧損外，不得使用，但超過票面金額發行股票所得之溢額（包括以超過面額發行普通股、因合併而發行股票之股本溢價及庫藏股票交易等）及受領贈與之所得產生之資本公積，得撥充股本，其撥充股本，每年以實收股本之一定比例為限。因長期股權投資產生之資本公積，不得作為任何用途。

(二)盈餘分派及股利政策

依本公司章程規定，年度決算後如有盈餘，應先依法繳納營利事業所得稅及彌補以往年度虧損，加計當年度調整之保留盈餘後，如尚有餘額，於提撥百分之十法定盈餘公積後，為當年度可分配盈餘，再連同以前年度累積未分配盈餘及依法令或主管機關規定提列或轉回特別盈餘公積後之餘額，作為累積可供分配之盈餘，亦得經股東會決議視業務狀況酌予保留部分盈餘後，分派股息及紅利、董事及監察人酬勞及員工紅利；其中董事及監察人酬勞不超過當年度可供分配盈餘數之百分之一，員工紅利不低於當年度可供分配盈餘數之千分之一。上述員工紅利如以股票方式發放，本公司之從屬公司員工符合一定條件時，亦得分配之。其一定條件授權董事長訂定之。

本公司九十八年度盈餘分配之應付員工紅利及董監酬勞估列金額分別為 2,100 仟元及 5,000 仟元。前述員工紅利及董監酬勞係以最近年度分配之成數及依過去經驗以可能發放之金額作為估列基礎。年度終了後，董事會決議之發放金額有重大變動時，該變動調整原提列年度費用，於股東會決議日時，若金額仍有變動，則依會計估計變動處理，於股東會決議年度調整入帳。如股東會決議採股票發放員工紅利，股票紅利股數按決議分紅之金額除以股票公平價值決定，股票公平價值係指股東會決議日前一日之收盤價，並考量除權除息之影響為計算基礎。



本公司產業屬於成熟期。為考量研發需求及多角化經營，每年分派現金股息及紅利之比例，不低於全部股利之百分之十。

依公司法規定，法定盈餘公積應提撥至其餘額達公司實收股本總額時止。法定盈餘公積得用以彌補虧損；當其餘額已達實收股本百分之五十時，得以其半數撥充股本。

本公司分配盈餘時，必須依法令規定就當年度股東權益減項（包括未實現重估增值、金融商品未實現損益、未認列為退休金成本之淨損失、累積換算調整數及子公司在期末持有本公司股票市價低於帳面價值之差額，惟庫藏股票除外）餘額提列特別盈餘公積，嗣後股東權益減項金額如有減少，可就減少金額自特別盈餘公積轉回未分配盈餘。

截至九十八年底之未實現重估增值如下：

資產重估增值金額減除土地增值稅準備後之餘額	\$503,223
加：九十四年土地稅法修正後調整金額	35,628
認列子公司未實現重估增值	133,180
減：六十七年至九十一年資本公積轉增資金額	346,268
九十三年處分城東大樓部分房地轉列處分利益金額	7,107
九十四年處分城東大樓部分房地轉列處分利益金額	18,321
九十八年處分四維路部分房地轉列處分利益金額	1,111
	<u>\$299,224</u>

分配未分配盈餘時，除屬非中華民國境內居住者之股東外，其餘股東可獲配股利分配日之稅額扣抵比率計算之股東可扣抵稅額。

本公司股東常會分別於九十八年六月十日及九十七年六月十三日決議通過董事會所擬議之九十七及九十六年度盈餘分配案如下：

	盈 餘 分 配 案		每 股 股 利 (元)	
	九十七年度	九十六年度	九十七年度	九十六年度
法定盈餘公積	\$ 3,706	\$ 144,788	\$ -	\$ -
現金股利	-	1,157,104	-	1.5
董監事酬勞－現金	-	4,000	-	-
員工紅利－現金	-	1,500	-	-
	<u>\$ 3,706</u>	<u>\$ 1,307,392</u>	<u>\$ -</u>	<u>\$ 1.5</u>

九十八年六月十日股東常會決議九十七年度可分配盈餘予以保留，亦不分配員工紅利及董監事酬勞，與九十七年度財務報表認列之員工紅利及董監事酬勞並無差異。

有關本公司董事會通過擬議及股東會決議之盈餘分派情形、員工紅利及董監酬勞資訊，請參閱台灣證券交易所「公開資訊觀測站」之公告資訊。

(三)庫藏股票

收回原因	年初股數	本年度增加	本年度減少	單位：仟股 年底股數
<u>九十八年度</u>				
子公司持有母公司股票自長期投資轉列庫藏股票	<u>46,324</u>	<u>-</u>	<u>-</u>	<u>46,324</u>
<u>九十七年度</u>				
子公司持有母公司股票自長期投資轉列庫藏股票	<u>46,324</u>	<u>-</u>	<u>-</u>	<u>46,324</u>

於九十八及九十七年底，已達控制力之被投資公司持有本公司股票之相關資訊如下：

子公司名稱	持有股數 (仟股)	取得成本 (仟元)	市價 (仟元)
<u>九十八年十二月三十一日</u>			
亞聚公司	36,519	\$ 323,631	\$ 741,334
台達公司	9,805	<u>81,875</u>	<u>199,042</u>
		<u>\$ 405,506</u>	<u>\$ 940,376</u>

子公司名稱	持有股數 (仟股)	取得成本 (仟元)	市價 (仟元)
<u>九十七年十二月三十一日</u>			
亞聚公司	36,519	\$ 323,631	\$ 362,633
台達公司	9,805	<u>81,875</u>	<u>97,364</u>
		<u>\$ 405,506</u>	<u>\$ 459,997</u>

本公司將子公司持有本公司之股票視同庫藏股票，是以依持股比例自長期股權投資重分類為庫藏股票。

亞聚公司及台達公司於九十七年度收到本公司發放之現金股利，本公司已依持股比例調整認列資本公積－庫藏股票交易及減少帳列採權益法認列之投資收益，金額為 23,216 仟元。又亞聚公司及台達公司持有本公司股票帳列備供出售金融資產，並依九十八及九十七年底之收盤價評價，產生金融商品之未實現利益，本公司已依持股比率分別調減採權益法之長期股權投資及金融商品之未實現利益分別為 178,259 仟元及 18,415 仟元。



二二、所得稅

(一)本公司及子公司帳列稅前利益(損失)按法定稅率計算之所得稅與應付所得稅調節如下:

	九 十 八 年 度	九 十 七 年 度
稅前利益(損失)按法定稅率		
計算之稅額	\$ 1,527,065	(\$ 836,946)
調節項目之所得稅影響數:		
永久性差異	(774,833)	320,487
暫時性差異	(124,190)	680,270
當年度應負擔所得稅	628,042	163,811
未分配盈餘加徵 10%稅額	13,943	39,176
虧損扣抵	7,103	336,063
投資抵減	(29,085)	(33,287)
基本稅額應納差額	945	-
預付所得稅	(250,942)	(261,878)
其 他	19,207	31,661
應付所得稅	<u>\$ 389,213</u>	<u>\$ 275,546</u>

(二)所得稅費用構成項目如下:

	九 十 八 年 度	九 十 七 年 度
當年度應負擔所得稅	\$628,042	\$163,811
未分配盈餘加徵 10%稅額	13,943	39,176
虧損扣抵	7,103	336,063
投資抵減	(29,085)	(33,287)
基本稅額應納差額	945	-
	<u>620,948</u>	<u>505,763</u>
遞延所得稅		
暫時性差異	161,194	(665,372)
投資抵減	(5,826)	3,095
虧損扣抵	70,592	(155,786)
因稅法改變產生之稅率		
影響數	148,566	-
備抵遞延所得稅評價	(118,611)	384,133
以前年度所得稅調整	21,220	(25,780)
其 他	(4,074)	(92)
所得稅費用	<u>\$894,009</u>	<u>\$ 45,961</u>

(三)本公司及各子公司截至九十八及九十七年底遞延所得稅淨資產（負債）之項目如下：

	九 十 八 年 十二月三十一日	九 十 七 年 十二月三十一日
<u>流 動</u>		
未實現存貨跌價損失	\$ 57,683	\$ 202,411
投資抵減	24,275	42,189
壞帳損失提列超限	14,393	5,074
未實現銷貨利益	6,557	11,293
未實現銷貨折讓	6,178	7,705
虧損扣抵	5,729	-
未實現兌換利益	4,817	(5,467)
未實現減損損失	2,489	2,683
未實現金融資產評價損失	1,363	1,507
其 他	12,006	2,946
	<u>135,490</u>	<u>270,341</u>
備抵評價	(34,281)	(50,506)
淨遞延所得稅資產－流動	<u>\$ 101,209</u>	<u>\$ 219,835</u>
<u>非 流 動</u>		
虧損扣抵	\$ 789,917	\$ 695,192
退休金提列超限	400,909	474,023
折舊提列年數財稅差異	(148,568)	(195,079)
採權益法認列之長期股權		
投資累積換算調整數	(88,795)	(176,332)
國外投資損失	43,926	227,322
投資抵減	42,877	19,730
未實現固定資產損失	20,038	45,500
未實現減損損失	2,438	3,048
未實現物料損失	1,376	1,756
其 他	13,515	32,589
	<u>1,077,633</u>	<u>1,127,749</u>
備抵評價	(887,331)	(883,227)
淨遞延所得稅資產－非流		
動	<u>\$ 190,302</u>	<u>\$ 244,522</u>

立法院於九十八年五月修正所得稅法第五條條文，將營利事業所得稅稅率由百分之二十五調降為百分之二十，並自九十九年度施行。本公司及子公司業已依此修正條文重新計算遞延所得稅資產或負債，並將所產生之差額列為所得稅利益及費用。

立法院於九十八年一月六日修正所得稅法第三十九條條文，將營利事業虧損扣抵年限由五年延長為十年。本公司及子公司業已依此修正條文重新計算遞延所得稅資產。



本公司及子公司九十八年度遞延所得稅淨資產之變動，除 4,893 仟元係調增股東權益之累積換算調整數外，其餘 177,739 仟元係認列於損益表之所得稅費用；九十七年度淨遞延所得稅資產之變動，除 3,922 仟元係調減股東權益之累積換算調整數外，其餘 347,372 仟元係認列於損益表之所得稅利益。

(四)截至九十八年底止，順昶公司及其子公司、台達公司及其子公司、華夏公司及其子公司、越峯公司、聚利創投公司、昌隆公司、上華電訊公司、鑫特公司及中華電訊公司尚有未使用之以前年度虧損及投資抵減稅額共計如下：

最後抵減年度	以前年度虧損	投資抵減
九十九年度	\$ 5,729	\$ 2,457
一〇〇年度	5,581	11,814
一〇一年度	3,879	31,495
一〇二年度	164,981	21,386
一〇三年度	86,594	-
一〇四年度	158,975	-
一〇五年度	50,186	-
一〇六年度	17,938	-
一〇七年度	276,773	-
一〇八年度	25,010	-
	<u>\$795,646</u>	<u>\$ 67,152</u>

(五)兩稅合一相關資訊：

	九十八年 十二月三十一日	九十七年 十二月三十一日
可扣抵稅額帳戶餘額		
—本公司	<u>\$445,374</u>	<u>\$130,096</u>
—台聚投資公司	<u>\$ 11,549</u>	<u>\$ 10,014</u>
—台聚管顧公司	<u>\$ 837</u>	<u>\$ 411</u>
—昌隆公司	<u>\$ 1,141</u>	<u>\$ 1,141</u>
—聯聚公司	<u>\$191,794</u>	<u>\$162,058</u>
—聚利創投公司	<u>\$ 21,137</u>	<u>\$ 18,906</u>
—順昶公司	<u>\$ 100</u>	<u>\$ 345</u>
—順昱公司	<u>\$ -</u>	<u>\$ 213</u>
—越峯公司	<u>\$ 5,554</u>	<u>\$ 4,577</u>
—亞聚公司	<u>\$273,284</u>	<u>\$235,648</u>
—台達公司	<u>\$ 42,011</u>	<u>\$ 41,648</u>
—華夏公司	<u>\$ 80,866</u>	<u>\$ 62,570</u>
—台氣公司	<u>\$ 36,747</u>	<u>\$ 36,727</u>
—華運公司	<u>\$ 16,584</u>	<u>\$ 4,470</u>
—聚利管顧公司	<u>\$ 2,729</u>	<u>\$ 2,424</u>
—華聚公司	<u>\$ -</u>	<u>\$ -</u>
—亞聚投資公司	<u>\$ 715</u>	<u>\$ 266</u>

本公司及子公司九十八年度預計盈餘分配及九十七年度實際盈餘分配之股東可扣抵稅額比率如下：

	<u>九十八年度</u>	<u>九十七年度</u>
可扣抵稅額帳戶餘額		
－本公司	23.37%	45.32%
－台聚投資公司	11.55%	-
－台聚管顧公司	-	-
－昌隆公司	-	-
－聯聚公司	32.75%	-
－聚利創投公司	-	-
－順昶公司	2.06%	0.28%
－順昱公司	-	-
－越峯公司	-	6.57%
－亞聚公司	17.80%	35.23%
－台達公司	26.74%	-
－華夏公司	33.33%	-
－台氯公司	-	-
－華運公司	21.70%	21.54%
－聚利管顧公司	34.02%	33.33%
－亞聚投資	10.97%	-
－華聚公司	-	-

本公司及部分子公司計算九十八年度盈餘分配之預計稅額扣抵比率時，已考量應付當年度所得稅。由於本公司及子公司分配盈餘時，得分配予股東之可扣抵稅額，應以盈餘分配日之股東可扣抵稅額帳戶之餘額為計算基礎，因是九十八年度預計盈餘分配之稅額扣抵比率可能會因各公司依所得稅法規定預計可能產生之各項可扣抵稅額與實際不同而需調整，與將來實際分配予股東所適用之稅額扣抵比率有所差異。

- (六)本公司及子公司分配盈餘予外國股東時，應依外國人投資條例之規定就源扣繳 20%之所得稅，因是外國股東並不適用上述之可扣抵稅額比率。若外國股東獲配之盈餘總額含以前年度加徵百分之十營利事業所得稅部分，加徵百分之十營利事業所得稅部分之稅額得抵繳該股利淨額之應扣繳稅款。
- (七)順昶公司截至九十五年度止之所得稅申報案件，業經稅捐稽徵機關核定；本公司、台達公司、亞聚公司、台聚投資公司、華夏公司、台氯公司、中華電訊公司、聯聚公司、台聚管顧公司、華運公司及昌隆公司截至九十六年度止之所得稅申報案件，業經稅捐稽徵機關核定；聚利管顧公司及聚利創投公司截至九十七年度止之所得稅申報案件，業經稅捐稽徵機關核定。

二三、用人、折舊及攤銷費用

	九	十	八	年	度
	屬於營業 成本者	屬於營業 費用者	屬於營業外 費用及損失者	合	計
用人費用					
薪資費用(含勞 健保)	\$ 2,169,902	\$ 878,398	\$ 19,144	\$ 3,067,444	
退休金費用	266,093	93,294	1,917	361,304	
其他用人費用	<u>37,049</u>	<u>40,474</u>	<u>41</u>	<u>77,564</u>	
	2,473,044	1,012,166	21,102	3,506,312	
折舊費用	1,266,137	169,872	26,102	1,462,111	
攤銷費用	<u>60,301</u>	<u>19,071</u>	<u>587</u>	<u>79,959</u>	
	<u>\$ 3,799,482</u>	<u>\$ 1,201,109</u>	<u>\$ 47,791</u>	<u>\$ 5,048,382</u>	

	九	十	七	年	度
	屬於營業 成本者	屬於營業 費用者	屬於營業外 費用及損失者	合	計
用人費用					
薪資費用(含勞 健保)	\$ 2,171,646	\$ 756,281	\$ 17,388	\$ 2,945,315	
退休金費用	309,351	102,751	1,895	413,997	
其他用人費用	<u>33,679</u>	<u>51,274</u>	<u>42</u>	<u>84,995</u>	
	2,514,676	910,306	19,325	3,444,307	
折舊費用	1,196,450	157,264	27,091	1,380,805	
攤銷費用	<u>55,913</u>	<u>46,160</u>	<u>798</u>	<u>102,871</u>	
	<u>\$ 3,767,039</u>	<u>\$ 1,113,730</u>	<u>\$ 47,214</u>	<u>\$ 4,927,983</u>	

二四、每股盈餘

每股盈餘之計算係以本公司之財務報表為依據，其分子及分母揭露如下：

	金額 (分子)		股數(分母)	每股盈餘 (元)	
	稅前	稅後	(仟股)	稅前	稅後
九十八年度					
本年度淨利	<u>\$2,370,128</u>	<u>\$2,017,860</u>			
基本每股盈餘					
屬於普通股股東之本 年度淨利	\$2,370,128	\$2,017,860	725,079	<u>\$ 3.27</u>	<u>\$ 2.78</u>
具稀釋作用潛在普通股之 影響					
員工分紅	-	-	103		
稀釋每股盈餘					
屬於普通股股東之本 年度淨利加潛在普 通股之影響	<u>\$2,370,128</u>	<u>\$2,017,860</u>	<u>725,182</u>	<u>\$ 3.27</u>	<u>\$ 2.78</u>

	金 額 (分 子)		股數(分母) (仟 股)	每 股 盈 餘 (元)	
	稅 前	稅 後		稅 前	稅 後
九十七年度					
本年度淨利	<u>\$ 146,071</u>	<u>\$ 73,733</u>			
基本及稀釋每股盈餘					
屬於普通股股東之本 年度淨利	<u>\$ 146,071</u>	<u>\$ 73,733</u>	<u>725,079</u>	<u>\$ 0.20</u>	<u>\$ 0.10</u>

假設子公司買賣及持有母公司股票不視為庫藏股票而作為投資時之擬制資料：

	金 額 (分 子)		股數(分母) (仟 股)	每 股 盈 餘 (元)	
	稅 前	稅 後		稅 前	稅 後
九十八年度					
本年度淨利	<u>\$2,370,128</u>	<u>\$2,017,860</u>			
基本每股盈餘					
屬於普通股股東之本 年度淨利	\$2,370,128	\$2,017,860	771,403	<u>\$ 3.07</u>	<u>\$ 2.62</u>
具稀釋作用潛在普通股之 影響					
員工分紅	-	-	103		
稀釋每股盈餘					
屬於普通股股東之本 年度淨利加潛在普 通股之影響	<u>\$2,370,128</u>	<u>\$2,017,860</u>	<u>771,506</u>	<u>\$ 3.07</u>	<u>\$ 2.62</u>
九十七年度					
本年度淨利	<u>\$ 169,287</u>	<u>\$ 96,949</u>			
基本及稀釋每股盈餘					
屬於普通股股東之本 年度淨利	<u>\$ 169,287</u>	<u>\$ 96,949</u>	<u>771,403</u>	<u>\$ 0.22</u>	<u>\$ 0.13</u>

本公司自九十七年一月一日起，採用（九六）基秘字第○五二號函，將員工分紅及董監酬勞視為費用而非盈餘之分配。若企業得選擇以股票或現金發放員工分紅，則計算稀釋每股盈餘時，應假設員工分紅將採發放股票方式，並於該潛在普通股具有稀釋作用時計入加權平均流通在外股數，以計算稀釋每股盈餘。計算稀釋每股盈餘時，以該潛在普通股資產負債表日之收盤價，作為發行股數之判斷基礎。於次年度股東會決議員工分紅發放股數前計算稀釋每股盈餘時，亦繼續考量該等潛在普通股之稀釋作用。



二五、金融商品資訊之揭露

(一)公平價值之資訊

非衍生性金融商品 資 產	九十八年十二月三十一日		九十七年十二月三十一日	
	帳 面 價 值	公 平 價 值	帳 面 價 值	公 平 價 值
現金及約當現金	\$ 6,805,393	\$ 6,805,393	\$ 6,338,108	\$ 6,338,108
公平價值變動列入損益 之金融資產－流動	5,889,359	5,889,359	4,173,406	4,173,406
備供出售金融資產	3,455,725	3,455,725	2,115,723	2,115,723
持有至到期日金融資產 －流動	1,298,496	1,298,491	-	-
應收票據－淨額	921,826	921,826	1,352,597	1,352,597
應收帳款－淨額	4,717,517	4,717,517	3,484,311	3,484,311
應收票據及帳款－關係 人	196,737	196,737	97,464	97,464
其他應收款	204,145	204,145	229,439	229,439
其他金融資產－流動	2,776	2,776	7,305	7,305
受限制資產	1,487,384	1,487,384	1,289,656	1,289,656
採權益法之長期股權投 資－無市價資訊者	10,324	-	221,009	-
以成本衡量之金融資產 －非流動	835,485	-	983,912	-
無活絡市場之債券投資 －非流動	-	-	130,000	-
存出保證金	30,188	30,188	64,613	64,613
負 債				
短期借款	4,941,342	4,941,342	6,329,868	6,329,868
應付票據及帳款	3,357,284	3,357,284	2,196,157	2,196,157
應付帳款－關係人	150	150	14,952	14,952
應付費用	1,560,613	1,560,613	904,157	904,157
應付公司債（含一年內 到期部分）	\$ -	\$ -	\$ 1,720,000	\$ 1,720,000
中長期借款（含一年內 到期部分）	8,941,993	8,941,993	7,409,095	7,409,095
衍 生 性 金 融 商 品 資 產				
公平價值變動列入損益 之金融資產－流動	154,556	154,556	69,947	69,947
公平價值變動列入損益 之金融資產－非流動	120,077	120,077	-	-
負 債				
公平價值變動列入損益 之金融負債－流動	1,368	1,368	-	-

(二)本公司及子公司決定金融商品公平價值所使用之方法及假設如下：

1.短期金融商品以其在資產負債表上之帳面價值估計其公平價值，因為此類商品到期日甚近或未來收付金額與其帳面價值相近，其帳面價值應屬估計公平價值之合理基礎。此方法應用於現金及約當現金、應收票據－淨額、應收帳款－淨額、應收票據及帳款－關係人、其他應收款、其他金融資產－流動、受限制資產、短期借款、應付票據及帳款、應付帳款－關係人及應付費用。

2.公平價值變動列入損益之金融商品、備供出售金融資產屬權益證券者及持有至到期日金融資產，除持有至到期日之短期票券係以帳面價值為其公平價值外，餘如有活絡市場公開報價時，則以此市場價格為公平價值。

衍生性金融商品無市場價格可供參考時，則採用評價方法估計。本公司及子公司採用評價方法所使用之估計及假設，與市場參與者於金融商品訂價時用以作為估計及假設之資訊一致，該資訊為本公司及子公司可取得者。

本公司及子公司係以國內金融機構報價所顯示之外匯換匯匯率，就個別遠期外匯合約到期日之遠期匯率分別計算個別合約之公平價值。

3.採權益法之長期股權投資為未上市（櫃）公司、以成本衡量之金融資產－非流動及無活絡市場之債券投資－非流動，其無活絡市場公開報價且實務上須以超過合理成本之金額方能取得可驗證公平價值，因此公平價值無法可靠衡量。

4.應付公司債及部分中長期借款係固定利率，以其預期現金流量之折現值估計公平價值，折現率以所能獲得類似條件（相近之到期日）之應付公司債及借款利率為準。另部分長期借款係採浮動利率計息，其應計利息係另外加計而非內含於帳面價值中，故其帳面價值應屬估計公平價值之合理基礎。

5.存出保證金因無明確到期日，故以帳面價值估計其公平價值。

因部分金融商品及非金融商品無須列示其公平價值，是以上表所列之公平價值總數並不代表本公司及子公司之總價值。

(三)本公司及子公司金融資產及金融負債之公平價值，以活絡市場之公開報價直接決定及以評價方法估計者分別列示如下：

	公開報價決定之金額		評價方法估計之金額	
	九十八年十二月三十一日	九十七年十二月三十一日	九十八年十二月三十一日	九十七年十二月三十一日
資 產				
公平價值變動列入損益之				
金融資產	\$ 5,889,359	\$ 4,173,406	\$ 274,633	\$ 69,947
備供出售金融資產	3,455,725	2,115,723	-	-
持有至到期日金融資產－				
流動	149,706	-	-	-



	公開報價決定之金額		評價方法估計之金額	
	九十八年 十二月三十一日	九十七年 十二月三十一日	九十八年 十二月三十一日	九十七年 十二月三十一日
負債				
公平價值變動列入損益之				
金融負債－流動	-	-	1,368	-

(四)本公司及子公司於九十八及九十七年度因以評價方法估計之公平價值變動而認列為當期損益分別為評價利益 3,294 仟元及損失 8,828 仟元。

(五)本公司及子公司九十八及九十七年底具利率變動之公平價值風險之金融資產分別為 6,568,161 仟元及 5,642,657 仟元，金融負債分別為 9,914,886 仟元及 9,836,061 仟元；具利率變動之現金流量風險之金融資產分別為 2,954,659 仟元及 2,058,023 仟元，金融負債分別為 4,003,949 仟元及 5,658,402 仟元。

(六)本公司及子公司九十八及九十七年度非以公平價值衡量且公平價值變動認列損益之金融資產或金融負債，其利息收入總額分別為 56,658 仟元及 183,495 仟元，利息費用（含利息資本化金額）總額分別為 294,949 仟元及 549,331 仟元。

(七)財務風險資訊

1.市場風險

係市場匯率、利率及價格變動之風險。本公司及子公司所持有之外幣資產及負債之公平價值，將受到匯率風險影響，但從事遠期外匯交易即在規避匯率之風險。另本公司及子公司所持有之金融商品受有匯率風險、價格風險及利率變動之風險，本公司及子公司設有相關市場風險控管機制，以降低金融商品之市場風險。

2.信用風險

金融資產受到本公司及子公司之交易對方或他方未履行合約之潛在影響，其影響包括本公司及子公司所從事金融商品之信用風險集中程度、組成要素、合約金額及其他應收款。

本公司及子公司遠期外匯交易對象皆為國內信用良好銀行，應收款項業已提列適當之備抵呆帳，預期不致產生重大之信用風險。本公司及子公司九十八及九十七年底信用風險金額，係以資產負債表日之公平價值為正數之合約為評估對象，除附註三十二及附表二所述為他人背書保證外，本公司及子公司所持有之各項金融商品最大暴險金額與帳面價值相當。

本公司及子公司所持有帳面價值與信用暴險金額顯不相當之金融商品，其最大信用暴險金額（不含擔保品之公平價值）分析如下：

	九十八年十二月三十一日		九十七年十二月三十一日	
	帳面價值	最大信用暴險金額	帳面價值	最大信用暴險金額
<u>表外承諾及保證</u>				
台聚公司	\$ -	\$ 4,494,230	\$ -	\$ 3,655,400
台達公司	\$ -	\$ 4,094,000	\$ -	\$ 6,101,400
華夏公司	\$ -	\$ 4,271,690	\$ -	\$ 2,213,200
越峯公司	\$ -	\$ 1,567,510	\$ -	\$ 1,315,280
順昶公司	\$ -	\$ 339,205	\$ -	\$ 621,940
華運公司	\$ -	\$ 31,575	\$ -	\$ 46,730

上表列示之信用風險金額係以爲子公司背書表證餘額爲評估對象。

3. 流動性風險

本公司及子公司之營運資金足以支應營業所需，故未有因無法籌措資金以履行合約義務之流動性風險。

本公司及子公司持有之基金受益憑證、受益證券及上市（櫃）有價證券均具活絡市場，故預期可在市場上以接近公平價值之價格迅速出售金融資產，而無活絡之權益及債務商品佔資產總額之比重甚低，應不致對本公司及子公司造成重大之影響。

本公司及子公司九十八年底從事遠期外匯合約預計於九十九年一月四日至九十九年六月三日產生共計美金 13,157 仟元之現金流出，並產生港幣 58,948 仟元之現金流入，因遠期外匯合約之匯率已確定，不致有重大之現金流量風險。

(八) 重分類資訊

越峯公司於九十七年七月一日依財務會計準則公報三十四號「金融商品之會計處理準則」新修訂條文將金融資產重分類，重分類日之公平價值如下：

	重 分 類 前	重 分 類 後
公平價值變動列入損益之金		
融資產—交易目的	\$ 3,315	\$ -
備供出售金融資產—流動	-	3,315
	<u>\$ 3,315</u>	<u>\$ 3,315</u>

九十七年第三季國際經濟情勢動盪，全球金融市場因信心危機造成金融商品價值崩跌，越峯公司因不擬於短期內出售上表所列之交易目的金融資產，故將該類金融資產予以適當重分類至備供出售金融資產—流動項下。



該公司九十八年底經重分類金融資產之帳面金額及公平價值如下：

	九十八年十二月三十一日		九十七年十二月三十一日	
	帳面金額	公平價值	帳面金額	公平價值
備供出售金融資產— 流動	\$ 3,113	\$ 3,113	\$ 2,233	\$ 2,233

金融資產因公平價值變動自重分類日至九十八年十二月三十一日認列為損益或股東權益調整項目之資訊，以及假設金融資產未重分類之擬制性資訊如下：

	九十八年度		九十七年度	
	依原類別衡 量而需認列 認列利益 (損失)金額	之擬制性 利益(損失)	依原類別衡 量而需認列 認列利益 (損失)金額	之擬制性 利益(損失)
備供出售金融資產	\$ -	\$ 880	\$ -	(\$ 1,082)

二六、關係人交易

(一)與本公司及子公司有重大交易之關係人名稱及關係如下：

關係人名稱	與本公司之關係
大洋塑膠工業股份有限公司(大洋公司)	台氣公司之主要股東
漢通創業投資股份有限公司(漢通創投公司)	本公司董事長為該公司董事
煥坤企業股份有限公司(煥坤公司)	該公司董事長為本公司之董事(自九十七年十月十三日起非關係人)
Stargaze International Co., Ltd. (Stargaze)	本公司之子公司採權益法評價之被投資公司
Phoenix International Enterprise Ltd.	順昶公司採權益法評價之被投資公司
Sekisui Jushi Swanson Plastics Co (SJSPC)	Phoenix 之子公司
玉濤投資有限公司(玉濤公司)	董事長相同
英屬維京群島 BRITE STAR 公司(BRITE STAR 公司)	中華電訊公司採權益法評價之被投資公司
江長華	中華電訊公司之董事
烏鑿圖	中華電訊公司之股東
吳亦圭	本公司董事長

(二)除已於其他附註中說明者外，本公司及子公司與關係人間之重大交易事項彙總如下：

本公司及子公司與關係公司間之交易事項與一般客戶交易事項並無重大差異。

	九 十 八 年 度		九 十 七 年 度	
	金 額	佔各該 科目%	金 額	佔各該 科目%
1.銷 貨				
大洋公司	\$ 1,176,393	3	\$ 957,897	2
煥坤公司	-	-	43,567	-
	<u>\$ 1,176,393</u>	<u>3</u>	<u>\$ 1,001,464</u>	<u>2</u>
2.管理服務收入(帳列其他 營業外收入及利益)				
漢通創投公司	\$ 1,088	1	\$ 1,036	1

本公司為因應管理需求，整合企業資源，於九十一年七月與台聚管顧公司簽訂資源支應合約，由該公司統籌集團共同服務部門資源服務，費用依合約規定向各關係公司計算收取。

	九 十 八 年 度		九 十 七 年 度	
	金 額	佔各該 科目%	金 額	佔各該 科目%
3.管理服務成本(帳列其他 營業外費用及損失)				
漢通創投公司	\$ 1,369	1	\$ 1,226	2

4.應收關係人款項

	九 十 八 年 十 二 月 三 十 一 日		
	應收票據及帳款	其他應收款	合 計
大洋公司	\$ 196,737	\$ -	\$ 196,737
漢通創投公司	-	95	95
	<u>\$ 196,737</u>	<u>\$ 95</u>	<u>\$ 196,832</u>

	九 十 七 年 十 二 月 三 十 一 日		
	應收票據及帳款	其他應收款	合 計
大洋公司	\$ 97,464	\$ -	\$ 97,464
漢通創投公司	-	91	91
	<u>\$ 97,464</u>	<u>\$ 91</u>	<u>\$ 97,555</u>



	九 十 八 年 九 十 七 年		九 十 七 年	
	十二月三十一日		十二月三十一日	
	金	額 估各該 科目%	金	額 估各該 科目%
5.暫付款(帳列其他流動資產)				
江長華	\$ 593	-	\$ 13,531	3
烏鑿圖	<u>153</u>	<u>-</u>	<u>-</u>	<u>-</u>
	<u>\$ 746</u>	<u>-</u>	<u>\$ 13,531</u>	<u>3</u>

6.應付關係人款項

	九 十 八 年 十 二 月 三 十 一 日		
	應付帳款	其他應付款 (帳列其他流動負債)	合計
SJSPC	<u>\$ 150</u>	<u>\$ -</u>	<u>\$ 150</u>

	九 十 七 年 十 二 月 三 十 一 日		
	應付帳款	其他應付款 (帳列其他流動負債)	合計
Stargaze	\$ 14,798	\$ -	\$ 14,798
SJSPC	<u>154</u>	<u>-</u>	<u>154</u>
	<u>\$ 14,952</u>	<u>\$ -</u>	<u>\$ 14,952</u>

	九 十 八 年 九 十 七 年		九 十 七 年	
	十二月三十一日		十二月三十一日	
	金	額 估各該 科目%	金	額 估各該 科目%
7.應付費用				
玉濤公司	\$ 7,904	1	\$ 7,137	1
吳亦圭	<u>702</u>	<u>-</u>	<u>561</u>	<u>-</u>
	<u>\$ 8,606</u>	<u>1</u>	<u>\$ 7,698</u>	<u>1</u>

8.資金融通情形：

九 十 八 年	最高餘額	年底餘額	借款利率	利息費用
應付費用及其他流動負債				
玉濤公司	\$ 30,000	\$ 30,000	2.5%-3.0%	\$ 767
BRITE STAR 公司	15,482	15,099	-	-
吳亦圭	5,500	<u>5,500</u>	2.5%-3.0%	<u>141</u>
		<u>\$ 50,599</u>		<u>\$ 908</u>

九 十 七 年	最 高 餘 額	年 底 餘 額	借 款 利 率	利 息 費 用
應付費用及其他流動負債				
玉濤公司	\$ 30,000	\$ 30,000	3.00%~4.15%	\$ 1,200
BRITE STAR 公司	15,482	15,482	-	-
吳亦圭	5,500	5,500	3.00%~4.15%	220
		<u>\$ 50,982</u>		<u>\$ 1,420</u>

截至九十八年底止，中華電訊公司以工業東四路之廠房，帳面價值 67,630 仟元設定第二、三順位抵押權及 BRITE STAR 公司持有之 SOHOware Inc. 之股份 4,500 仟股，設定質權予玉濤投資有限公司以為資金融通之擔保。

(三)董事、監察人及管理階層薪酬資訊：

	九 十 八 年 度	九 十 七 年 度
薪 資	\$ 26,241	\$ 20,232
獎 金	36,519	29,336
紅 利	5,206	14
	<u>\$ 67,966</u>	<u>\$ 49,582</u>

二七、質抵押資產

本公司及子公司下列資產業已質抵押作為購料款、出口押匯之擔保、長期融資案及應付公司債之擔保品：

	九 十 八 年 十二月三十一日	九 十 七 年 十二月三十一日
銀行定期存款（帳列受限制資產）		
一流 動	\$ 616,384	\$ 716,456
一非 流 動	871,000	573,200
基金受益憑證	-	101,668
股 票	396,941	2,286,112
固定資產－淨額	4,971,778	4,622,211
土地使用權	315,827	185,060
出租資產－淨額	572	30,418
閒置資產－淨額	365,847	347,449
其他資產－土地	11,855	11,855
可轉讓定存單（帳列存出保證金）	-	600
	<u>\$ 7,550,204</u>	<u>\$ 8,875,029</u>



二八、重大長期營業租賃

中華電訊公司向科學工業園區管理局以營業租賃方式承租廠房用地，為期二十年，至一〇八年十月二十七日期滿，期滿得續約，租金按年支付，並得按政府公告之地價調整，目前每年租金為 860 仟元。

前述租賃未來五年及以後年度租金如下：

年	度	金	額
九十九年		\$	860
一〇〇年			860
一〇一年			860
一〇二年			860
一〇三年			860
一〇四年及以後			4,157
		\$	<u>8,457</u>

二九、重大承諾事項及或有事項

(一)截至九十八及九十七年底止，本公司及子公司已開立未使用信用狀餘額分別約為 3,385,712 仟元及 3,901,574 仟元。

(二)中華電訊公司於九十二年六月間為營運資金融通之需，向中央租賃股份有限公司（以下簡稱中央租賃公司）為融資借貸，並依約按總融資額度，先行簽發以兆豐國際商業銀行科學園區分行為擔當付款人，記載各該清償日為到期日之本票共計一百二十紙，交付予中央租賃公司，用供返還借貸款項之擔保。惟中央租賃公司事後因財務週轉不靈，除並未依約將總融資額度足額撥付外，並將中華電訊公司前開所開立於九十三年三月三日以後到期之各紙本票，轉讓予高雄銀行股份有限公司及兆豐國際商業銀行股份有限公司忠孝分公司暨其他專業銀行，其所衍生之訴訟案件分述如下：

高雄銀行股份有限公司於九十三年五月三日提示中華電訊公司所簽發之本票 866 仟元，因存款不足遭退票，遂向台灣新竹地方法院請求中華電訊公司給付 866 仟元及自九十三年五月三日起按年息百分之五計算之利息。本案經台灣高等法院於九十五年二月二十一日判決中華電訊公司敗訴後，中華電訊公司已於九十五年四月四日向最高法院提起上訴，最高法院於九十六年一月二十五日判決本案發回台灣高等法院更審，台灣高等法院於九十七年三月四日判決中華電訊公司勝訴。

兆豐國際商業銀行股份有限公司忠孝分公司（以下簡稱兆豐商銀）持有中華電訊公司所簽發之本票共 9,526 仟元，向台灣地方法院聲請裁定准予強制執行，中華電訊公司分別於九十三年十二月二日及三十一日向台灣高等法院及最高法院提起抗告及再抗告，惟均已於九十三年十二月十四日及九十四年三月十八日裁定抗告與再抗告駁回。

另兆豐商銀於九十四年一月主張依屆期提示上述之本票，皆因存款不足而遭退票，乃向台灣新竹地方法院聲請支付命令，請求中華電訊公司支付上述本票共 9,526 仟元，及自各到期日起按年息百分之六計算之利息，本案已於九十五年十月三十一日經最高法院確定判決中華電訊公司敗訴，中華電訊公司已將須支付之票款及利息金額合計 12,724 仟元估列入帳。

華泰商業銀行股份有限公司於九十三年四月五日提示中華電訊公司所簽發之本票共 1,732 仟元，因存款不足陸續遭退票，遂向台灣新竹地方法院請求中華電訊公司給付 1,732 仟元及自各到期日起按年息百分之六計算之利息。本案於九十五年九月二十八日經台灣新竹地方法院一審判決敗訴，中華電訊公司已於九十五年十月十三日提起上訴，經法院於九十七年三月二十八日判決中華電訊公司勝訴。

兆豐國際商業銀行股份有限公司高雄分公司、華南商業銀行股份有限公司、復華商業銀行股份有限公司及合作金庫銀行股份有限公司等向法院聲請票款強制執行等非訟事件，經中華電訊公司向台灣高等法院及最高法院提起抗告及再抗告，均遭法院裁定駁回。

中華電訊公司因上述存款不足而發生退票，遭金融機構列為「拒絕往來」之紀錄，經台灣票據交換所准予解除通報期間至九十九年四月十一日。

三十、整治費用

台氫公司頭份廠關廠進行地下水及土壤整治工程及相關支出之費用，九十八及九十七年度整治費用分別為 16,080 仟元及 12,435 仟元。

三一、重大契約

(一)華夏公司與荷蘭商 EVC International N.V. (EVC 公司) 於八十五年六月二十八日簽訂技術顧問合約，委由 EVC 公司提供 PVC 製造技術以提高華夏公司塑膠粉之產量及品質並強化環保設施等，合約期限為 15 年。華夏公司已依合約規定付予 EVC 公司技術服務金額美金 1,725 仟元。每年之攤銷費用為 5,095 仟元，而截至九十八及九十七年底之未攤銷餘額分別為 7,645 仟元及 12,740 仟元。

(二)台氫公司於九十年一月與 Shell Trading (M.E.) Pvt. Ltd. (Shell 公司) 簽訂進貨合約，向 Shell 公司購買二氯乙烷，合約期間自九十五年一月至九十七年十二月，並自動延長至任一方於合約到期前六個月提出異議為止。合約數量不得低於 70,000 噸且不得超過 90,000 噸，進貨價格係由買賣雙方議訂，並經 Shell 公司保證相近於協議期間東亞地區之最低價格。上述合約已於九十七年十二月簽訂續約至一〇〇年十二月。



- (三)台氯公司於九十五年一月與台灣塑膠工業股份有限公司（台塑公司）簽訂進貨合約，向台塑公司購買二氯乙烷，合約期間自九十五年三月至九十七年二月。合約數量約為全年 84,000 噸，進貨價格係由買賣雙方議訂。復於九十七年三月簽訂續約至九十九年二月，到期亦續一年至一〇〇年二月。
- (四)台氯公司於九十七年與 SABIC ASIA PACIFIC PTE. LTD.（SABIC 公司）簽訂進貨合約，向 SABIC 公司購買二氯乙烷，合約期間自九十七年一月至九十七年十二月，且任一方於合約到期前六個月若無提出異議，則該合約將自動展延一年。合約數量為全年 50,000 噸，進貨價格係由買賣雙方議訂。
- (五)華聚公司於九十八年十二月二十八日與中鼎工程股份有限公司（中鼎公司）簽訂 PVC 粉廠興建工程合約，並委託中鼎公司提供設計、採購及施工管理工作之服務，合約期間自九十八年九月一日至一〇〇年一月三十一日。截至九十八年底止，華聚公司已支付 50,000 仟元，帳列未完工程。
- (六)華聚公司於九十八年八月十五日與日商 Chisso Corporation（Chisso）簽訂技術顧問合約，委由 Chisso 提供 PVC 粉製造技術，合約期限為 7 年，合約價款為美金 700 仟元。截至九十八年底，華聚公司已支付美金 560 仟元，帳列未完工程。
- (七)華聚公司於九十八年十月十六日與大元聯合建築師事務所簽定 PVC 粉廠行政中心大樓設計合約，合約價款為 1,068 仟元。截至九十八年底止，華聚公司已支付 865 仟元，帳列未完工程。
- (八)華運公司與福聚股份有限公司（福聚公司已於九十七年四月二十三日併入李長榮化學工業股份有限公司）於七十八年九月二十五日簽訂興建及使用丙烯儲槽合約，依照合約規定，華運公司提供建造丙烯儲槽所需之土地；福聚公司負擔興建丙烯儲槽之成本，並取得儲槽所有權及無償使用二十年；期滿後，儲槽所有權歸本公司所有，惟福聚公司享有優先租用權。華運公司與福聚公司使用丙烯儲槽合約於九十八年九月二十五日期滿，該資產經鑑定總價為 3,505 仟元，截至九十八年底止尚未完成移轉。
- (九)華運公司受託代操作各項石化原料之倉儲、運輸；操作服務費係按操作數量以每噸議定之費率計算。石化原料之保險費則由各委託公司負擔。

委 託 公 司	操 作 合 約 期 間
台達化學工業股份有限公司	97.01.01~99.12.31
台灣氯乙烯工業股份有限公司	97.01.01~99.12.31
台灣塑膠工業股份有限公司	98.01.01~98.12.31
東聯化學股份有限公司	98.01.01~98.12.31
李長榮化學工業股份有限公司	98.01.01~98.12.31
台灣苯乙烯工業股份有限公司	98.01.01~98.12.31

上述操作合約可於期間屆滿後續約。

三二、附註揭露事項

(一)本年度重大交易事項及(二)轉投資事業相關資訊

- 1.資金貸與他人。(附表一)
- 2.為他人背書保證。(附表二)
- 3.期末持有有價證券情形。(附表三)
- 4.累積買進或賣出同一有價證券之金額達新台幣一億元或實收資本額 20%以上。(附表四)
- 5.取得不動產之金額達新台幣一億元或實收資本額 20%以上。(附表五)
- 6.處分不動產之金額達新台幣一億元或實收資本額 20%以上。(附表六)
- 7.與關係人進、銷貨之金額達新台幣一億元或實收資本額 20%以上。(附表七)
- 8.應收關係人款項達新台幣一億元或實收資本額 20%以上。(附表八)
- 9.被投資公司名稱、所在地區...等相關資訊。(附表九)
- 10.被投資公司從事衍生性商品交易。(附註五及二十五)

(三)大陸投資資訊

- 1.大陸被投資公司名稱、主要營業項目、實收資本額、投資方式、資金匯出入情形、持股比例、投資損益、期末投資帳面價值、已匯回投資損益及赴大陸地區投資限額。(附表十)
- 2.與大陸被投資公司直接或間接由第三地區所發生下列之重大交易事項，暨其價格、付款條件、未實現損益：
 - (1)進貨金額及百分比與相關應付款項之期末餘額及百分比：無。
 - (2)銷貨金額及百分比與相關應收款項之期末餘額及百分比：附註二十六。
 - (3)財產交易金額及其所產生之損益數額：無。
 - (4)票據背書保證或提供擔保品之期末餘額及其目的：無。
 - (5)資金融通之最高餘額、期末餘額、利率區間及當期利息總額：無。
 - (6)其他對當期損益或財務狀況有重大影響之交易事項，如勞務之提供或收受等：無。

(四)母子公司間業務關係及重要交易往來情形：(附表十一及十二)



三三、部門別財務資訊

(一)本公司及子公司之主要產業部門屬石化及電子相關產業，其相關資料如下：

	石化產業	電子產業	其	他	調整及沖銷	合	併
<u>九十八年度</u>							
來自本公司及合併子公司							
以外客戶之收入	\$ 44,626,950	\$ 2,088,073	\$ -	\$ -	\$ -	\$ 46,715,023	
來自本公司及子公司之收入	<u>1,329,021</u>	<u>-</u>	<u>-</u>	<u>(1,329,021)</u>	<u>-</u>	<u>-</u>	
收入合計	<u>\$ 45,955,971</u>	<u>\$ 2,088,073</u>	<u>\$ -</u>	<u>(1,329,021)</u>	<u>\$ -</u>	<u>\$ 46,715,023</u>	
部門利益	<u>\$ 4,064,076</u>	<u>(314,808)</u>	<u>(1,559)</u>	<u>249,325</u>	<u>\$ -</u>	<u>\$ 3,997,034</u>	
營業外收入及利益						1,153,836	
營業外費用及損失						<u>(790,055)</u>	
稅前利益						<u>\$ 4,360,815</u>	
可辨認資產	<u>\$ 43,936,507</u>	<u>\$ 5,711,225</u>	<u>\$ 109,443</u>	<u>(1,933,902)</u>	<u>\$ -</u>	<u>\$ 47,823,273</u>	
長期股權投資						<u>10,324</u>	
資產合計						<u>\$ 47,833,597</u>	
折舊及攤銷	<u>\$ 1,227,504</u>	<u>\$ 312,398</u>	<u>\$ -</u>	<u>\$ 2,168</u>	<u>\$ -</u>	<u>\$ 1,542,070</u>	
資本支出	<u>\$ 913,473</u>	<u>\$ 663,667</u>	<u>\$ -</u>	<u>\$ -</u>	<u>\$ -</u>	<u>\$ 1,577,140</u>	
<u>九十七年度</u>							
來自本公司及合併子公司							
以外客戶之收入	\$ 49,806,531	\$ 2,400,908	\$ -	\$ -	\$ -	\$ 52,207,439	
來自本公司及子公司之收入	<u>1,742,771</u>	<u>-</u>	<u>-</u>	<u>(1,742,771)</u>	<u>-</u>	<u>-</u>	
收入合計	<u>\$ 51,549,302</u>	<u>\$ 2,400,908</u>	<u>\$ -</u>	<u>(1,742,771)</u>	<u>\$ -</u>	<u>\$ 52,207,439</u>	
部門利益	<u>(650,655)</u>	<u>(126,975)</u>	<u>(1,423)</u>	<u>238,249</u>	<u>\$ -</u>	<u>(540,804)</u>	
營業外收入及利益						1,218,906	
營業外費用及損失						<u>(1,584,371)</u>	
稅前利益						<u>(906,269)</u>	
可辨認資產	<u>\$ 38,503,064</u>	<u>\$ 5,284,999</u>	<u>\$ 113,244</u>	<u>(1,504,719)</u>	<u>\$ -</u>	<u>\$ 42,396,588</u>	
長期股權投資						<u>221,009</u>	
資產合計						<u>\$ 42,617,597</u>	
折舊及攤銷	<u>\$ 1,196,966</u>	<u>\$ 284,416</u>	<u>\$ -</u>	<u>\$ 2,294</u>	<u>\$ -</u>	<u>\$ 1,483,676</u>	
資本支出	<u>\$ 1,021,068</u>	<u>\$ 937,831</u>	<u>\$ -</u>	<u>\$ -</u>	<u>\$ -</u>	<u>\$ 1,958,899</u>	

(二)本公司及子公司之主要外銷地區相關之資料如下：

	九 十 八 年 度		九 十 七 年 度	
	金 額	百分比	金 額	百分比
亞 洲	\$ 27,796,677	60	\$ 29,045,290	56
美 洲	1,190,929	3	1,135,951	2
大 洋 洲	323,272	1	1,601,830	3
歐 洲	807,473	2	1,269,829	2
其 他	<u>1,491,986</u>	<u>3</u>	<u>2,047,829</u>	<u>4</u>
	<u>\$ 31,610,337</u>	<u>69</u>	<u>\$ 35,100,729</u>	<u>67</u>

台灣聚合化學品股份有限公司及其子公司
越峰電子材料股份有限公司
資金貸與他人
民國九十八年度

附表一之一

單位：除另予註明者外，
為新台幣仟元

編號	貸出資金之公司	貸與對象	往來科目	本期最高餘額	期末餘額	利率區間	資金貸與性質 (註二)	業務往來金額	有短期融通資金必要之原因	提列備抵呆帳金額	擔保品		對個別對象資金貸與限額	資金貸與總限額
											名稱	價值		
0	越峰電子材料股份有限公司	ACME Magnetics USA Inc.	長期應收款－關係人	\$ 3,029	\$ -	5.86%	1	\$ -	-	\$ -	-	\$ -	\$ 657,290 (註一)	\$ 657,290 (註一)

註一：資金貸與他人之總額以不超過本公司淨值百分之四十為限，此資金貸與最高限額係以九十八年十二月三十一日之淨值計算。

註二：資金貸與性質之填寫方法如下：

- (1)有業務往來者填 1。
- (2)有短期融通資金之必要者填 2。

台灣聚合化學品股份有限公司及其子公司
 順昶塑膠股份有限公司
 資金貸與他人
 民國九十八年度

附表一之二

單位：除另予註明者外，
為新台幣仟元

編號	貸出資金之公司	貸與對象	往來科目	本期最高餘額	期末餘額	利率區間	資金貸與性質 (註一)	業務往來金額	有短期融通資金必要之原因	提列備抵呆帳金額	擔保品		對個別對象資金貸與限額(註二)	資金貸與總限額 (註二)
											名稱	價值		
0	本公司	Forever Young Company Limited	其他應收款－關係人	\$ 113,884 (USD3,560,000)	\$ -	-	2	\$ -	營業週轉	\$ -	-	-	\$ 721,312	\$ 721,312
0	本公司	Forever Young Company Limited	其他應收款－關係人	56,284 (USD1,759,419)	17,498 (USD 546,979)	-	1	82,649	-	-	-	-	721,312	721,312
0	本公司	Forever Young Company Limited	長期應收款－關係人	285,444 (USD8,922,913)	124,777 (USD3,900,481)	-	1	82,649	-	-	-	-	721,312	721,312
1	順昶塑膠(新加坡)私人有限公司	Swanson International Ltd	其他應收款	95,970 (USD 3,000,000)	95,970 (USD 3,000,000)	1%	2	-	營業週轉	-	-	-	360,656	360,656
2	Forever Young Company Limited	Swanson International Ltd	其他應收款－關係人	285,967 (USD8,939,255)	53,181 (USD1,662,441)	-	2	- (註二)	營業週轉	-	-	-	360,656	360,656
2	Forever Young Company Limited	順昶塑膠(南通)有限公司	其他應收款－關係人	138,482 (USD4,328,913)	-	-	1	3,991	-	-	-	-	360,656	360,656

註一：資金貸與性質之填寫方法如下：

- (1)有業務往來者填 1。
- (2)有短期融通資金之必要者填 2。

註二：資金貸與他人之限額係以不超過母公司最近期經會計師查核簽證財務報表淨值之百分之四十為限。持股百分之百之國外轉投資公司間之資金貸與金額為母公司最近期經會計師查核簽證財務報表淨值之百分之二十之限額。

註三：新台幣金額係以九十八年底即期匯率換算。

註四：上述交易已於合併報表中沖銷。



台灣聚合化學品股份有限公司及其子公司
 華夏海灣塑膠股份有限公司
 資金貸與他人
 民國九十八年度

附表一之三

單位：除另予註明者外，
為新台幣仟元

編號	貸出資金之公司	貸與對象	往來科目	本年度最高餘額 (註三)	年底餘額 (註三及四)	利率區間	資金貸與性質 (註二)	業務往來金額	有短期融通資金必要之原因	提列備抵呆帳金額	擔保品		對個別對象資金貸與限額 (註一)	資金貸與總限額 (註一)
											名稱	價值		
0	華夏海灣塑膠股份有限公司	華夏塑膠(中山)有限公司	其他應收款－關係人	\$ 85,278	\$ 85,278	0%-3.64%	2	\$ -	營業週轉	\$ -	-	-	\$ 1,973,506	\$ 1,973,506
0	華夏海灣塑膠股份有限公司	華夏塑膠(中山)有限公司	長期應收款項－關係人	36,664	9,044	0%-3.64%	2	-	營業週轉	-	-	-	1,973,506	1,973,506
0	華夏海灣塑膠股份有限公司	CGPC America Corporation	其他應收款－關係人	84,870	-	0%-3.64%	2	-	營業週轉	-	-	-	1,973,506	1,973,506
0	華夏海灣塑膠股份有限公司	Krystal Star International Corporation	其他應收款－關係人	659	-	0%-3.64%	2	-	營業週轉	-	-	-	1,973,506	1,973,506
0	華夏海灣塑膠股份有限公司	World Star Investments Ltd.	長期應收款項－關係人	5,349	5,349	0%-3.64%	2	-	營業週轉	-	-	-	1,973,506	1,973,506
1	Krystal Star International Corporation	World Star Investments Ltd.	其他應收款－關係人	855	750	0%-3.64%	2	-	營業週轉	-	-	-	493,377	493,377
1	Krystal Star International Corporation	World Star Investments Ltd.	長期應收款項－關係人	2,010	2,010	0%-3.64%	2	-	營業週轉	-	-	-	493,377	493,377
1	Krystal Star International Corporation	華夏塑膠(中山)有限公司	其他應收款－關係人	216,338	25,158	0%-3.64%	2	-	營業週轉	-	-	-	493,377	493,377
1	Krystal Star International Corporation	華夏塑膠(中山)有限公司	長期應收款項－關係人	156,691	156,691	0%-3.64%	2	-	營業週轉	-	-	-	493,377	493,377
2	World Star Investments Ltd.	華夏塑膠(三河)有限公司	長期應收款項－關係人	45,324	-	0%-3.64%	2	-	營業週轉	-	-	-	493,377	493,377
3	Regal Trade Holdings Corporation	廊坊華夏海灣塑膠製品有限公司	長期應收款項－關係人	13,859	-	0%-3.64%	2	-	營業週轉	-	-	-	493,377	493,377

註一：本公司資金貸與他人之總額以不超過本公司淨值百分之四十為限；上述轉投資公司資金貸與他人之總額以不超過本公司淨值百分之十為限，此資金貸與總限額係採用九十八年十二月三十一日之淨值計算。

註二：資金貸與性質 1.有業務往來者。2.有短期融通資金之必要者。

註三：金額係按九十八年十二月三十一日之即期匯率換算。

註四：於編製合併財務報表時，業已全數沖銷。

台灣聚合化學品股份有限公司及其子公司

為他人背書保證

民國九十八年度

附表二

單位：除另予註明者外，為新台幣仟元

編號	背書保證者 公司名稱	被背書保證對象		對單一企業背書 保證之限額	本期最高背書 保證餘額	期末背書 保證餘額	以財產擔保之 背書保證金額	累計背書保證 金額佔最近期 財務報表 淨值之比率	背書保證 最高限額 (註一)
		公司名稱	關係						
0	台灣聚合化學品股 份有限公司	聯聚國際投資股份有 限公司	直接持有普通股股權超過百 分之五十之子公司	\$ 7,672,181	\$ 3,948,900	\$ 3,900,400	\$ 510,400 (註二)	30.50%	\$ 7,672,181
		Forum Pacific Trading Ltd.	昌隆公司直接持有普通股權 超過百分之五十之子公司	7,672,181	479,850 (USD 15,000 仟元)	479,850	-	3.75%	7,672,181
		昌隆貿易股份有限公 司	直接持有普通股股權超過百 分之五十之子公司	7,672,181	113,980 (USD 2,000 仟元) (NTD 50,000 仟元)	113,980	-	0.89%	7,672,181

註一：本公司背書保證之總額及對單一企業背書保證之金額均以不超過本公司淨值百分之六十為限。此背書保證最高限額係按九十八年底之淨值計算。

註二：係提供定期存單 510,400 仟元作為擔保品。



台灣聚合化學品股份有限公司及其子公司

越峰電子材料股份有限公司

為他人背書保證

民國九十八年度

附表二之一

單位：除另予註明者外，為新台幣仟元

編號	背書保證者 公司名稱	被背書保證對象 公司名稱	關係	對單一企業 背書保證之限額 (註二)	本期最高背書 保證餘額	期末背書保證餘額	以財產擔保之 背書保證金額	累計背書保證金額 佔最近期財務報表 淨值之比率(註一)	背書保證最高限額 (註二)
0	越峯電子材料股 份有限公司	越峰電子(昆山)有 限公司	ACME (Cayman) 之子公司	\$ 2,464,839	\$ 239,925 (美金 7,500 仟元)	\$ 239,925 (美金 7,500 仟元)	無	14.60%	\$ 2,464,839
		越峰電子(廣州)有 限公司	GAEL 之子公司	2,464,839	1,279,600 (美金 40,000 仟元)	1,279,600 (美金 40,000 仟元)	無	77.87%	2,464,839
		ACME Ferrite Products Sdn. Bhd.	ACME (Cayman) 之子公司	2,464,839	47,985 (美金 1,500 仟元)	47,985 (美金 1,500 仟元)	無	2.92%	2,464,839

註一：採用九十八年十二月三十一日之淨值計算。

註二：本公司對外背書保證之總額及對單一企業背書保證之限額以不超過本公司淨值百分之一百五十為限。此背書保證最高限額係採用九十八年十二月三十一日之淨值計算。

台灣聚合化學品股份有限公司及其子公司

順昶塑膠股份有限公司

為他人背書保證

民國九十八年度

附表二之二

單位：除另予註明者外，
為新台幣仟元

編號	背書保證者 公司名稱	被背書保證對象		對單一企業 背書保證之限額 (註一)	本年度最高背書 保證餘額	年底背書保證餘額 (註二)	以財產擔保之 背書保證金額	累計背書保證金額 佔最近期財務報表 淨值之比率	背書保證最高限額 (註一)
		公司名稱	關係						
0	本公司	順昶塑膠(新加坡) 私人有限公司	子公司	\$ 2,704,922	\$ 68,234	\$ 34,663	\$ -	1.92%	\$ 2,704,922
0	本公司	Forever Young Company Limited	子公司	2,704,922	499,177	238,501	-	13.23%	2,704,922
0	本公司	順昶塑膠(昆山)有 限公司	孫公司	2,704,922	69,830	63,980	-	3.55%	2,704,922
0	本公司	順昶塑膠(馬來西亞) 有限公司	孫公司	2,704,922	2,066	2,061	-	0.11%	2,704,922

註一：本公司對單一企業背書保證之限額以不超過本公司最近期經會計師查核之財務報表淨值之百分之一百五十為限。

註二：係年底已動用金額。



台灣聚合化學品股份有限公司及其子公司

華夏海灣塑膠股份有限公司

為他人背書保證

民國九十八年度

附表二之三

單位：除另予註明者外，為新台幣仟元

編號	背書保證者 公司名稱	被背書保證對象 公司名稱	關係	對單一企業 背書保證之限額 (註二)	本年度最高背書 保證餘額(註三)	年底背書保證餘額 (註三)	以財產擔保之 背書保證金額	累計背書保證 金額佔淨值之 比率(註一)	背書保證最高限額 (註二)
0	華夏海灣塑膠股份有限公司	華夏聚合股份有限公司	子公司	\$ 7,400,648	\$ 1,600,000	\$ 1,600,000	無	32.43%	\$ 7,400,648
0	華夏海灣塑膠股份有限公司	台灣氯乙烯工業股份有限公司	子公司	7,400,648	1,455,945	1,455,945	\$ 427,899 (註四)	29.51%	7,400,648
0	華夏海灣塑膠股份有限公司	Krystal Star International Corporation	子公司	7,400,648	827,835	539,925	無	10.94%	7,400,648
0	華夏海灣塑膠股份有限公司	CGPC(BVI) Holding Co., Ltd.	子公司	7,400,648	259,950	259,950	無	5.27%	7,400,648
0	華夏海灣塑膠股份有限公司	華夏塑膠(中山)有限公司	孫公司	7,400,648	415,870 (美金 13,000 仟元)	415,870 (美金 13,000 仟元)	無	8.43%	7,400,648
						\$ 4,271,690			

註一：採用九十八年十二月三十一日本公司之淨值計算。

註二：本公司對外背書保證之總額以不超過本公司淨值百分之一百五十為限。此背書保證最高限額係採用九十八年十二月三十一日之淨值計算。

註三：外幣係按九十八年十二月三十一日之即期匯率換算。

註四：係以封閉型基金受益憑證及定存單質押作為擔保。

台灣聚合化學品股份有限公司及其子公司

台達化學工業股份有限公司

為他人背書保證

民國九十八年度

附表二之四

單位：除另予註明者外，為新台幣仟元

編號	背書保證者 公司名稱	被背書保證對象 公司名稱	關係	對單一企業 背書保證之限額 (註二)	本期最高背書 保證餘額 (註一)	期末背書保證餘額 (註二)	以財產擔保 之背書 保證金額	累計背書保證金額 佔最近期財務報表 淨值之比率	背書保證最高限額 (註二)
0	台達化學工業股份有限公司	TAITA (BVI) Holding Co., Ltd.	直接持有普通股股權百分之百之子公司	\$ 6,589,234	\$ 3,084,400 (USD 60,000 仟元) (NTD1,165,000 仟元)	\$ 2,238,580 (USD 42,000 仟元) (NTD 895,000 仟元)	\$ -	67.95%	對單一企業餘額與總額皆為本公司淨值200%，即\$6,589,234
0	台達化學工業股份有限公司	台達化工(中山)有限公司	本公司之子公司直接持有普通股股權百分之百之子公司	6,589,234	1,055,670 (USD 33,000 仟元)	703,780 (USD 22,000 仟元)	-	21.36%	對單一企業餘額與總額皆為本公司淨值200%，即\$6,589,234
0	台達化學工業股份有限公司	台達化工(天津)有限公司	本公司之子公司直接持有普通股股權百分之百之子公司	6,589,234	1,647,485 (USD 51,500 仟元)	1,151,640 (USD 36,000 仟元)	-	34.96%	對單一企業餘額與總額皆為本公司淨值200%，即\$6,589,234

註一：本年度最高背書保證餘額係依九十八年底之匯率換算。

註二：九十八年六月十九日經股東會通過修改「背書保證作業程序」，對單一企業背書保證金額與背書保證總額由股權淨值150%提高為200%。



台灣聚合化學品股份有限公司及其子公司

華運倉儲實業股份有限公司

為他人背書保證

民國九十八年度

附表二之五

單位：除另有註明者外，
係新台幣仟元

編號	背書保證者 公司名稱	被背書保證對象		對單一企業 背書保證之限額	本年度最高背書 保證餘額	年底背書 保證餘額	以財產擔保之 背書保證金額	累計背書保證金額 佔最近期財務報表 淨值之比率	背書保證最高限額
		公司名稱	關係						
0	華運倉儲實業股份 有限公司	台達化學工業股份有 限公司	對本公司採權益法 評價之投資公司	\$ 314,130	\$ 45,467	\$ 31,575	\$ 31,575	6.03%	\$ 314,130

註一：華運公司對單一企業背書保證限額及總額，為股權淨值 60%，股權淨值係以九十八年十二月三十一日金額計算。

台灣聚合化學品股份有限公司及其子公司

期末持有有價證券情形

民國九十八年十二月三十一日

附表三

單位：除另予註明者外，為新台幣仟元

持有之公司	有價證券及名稱	與有價證券發行人之關係	帳列科目	期					備註
				股數／單位數	帳面金額	持股比率	市價或股權淨值	年度中最高股數／單位數	
台灣聚合化學品股份有限公司	股票 台聚投資股份有限公司	採權益法評價之被投資公司	採權益法之長期股權投資	70,000,000	\$ 1,072,829	100.00	\$ 1,073,112	70,000,000	註四
	Swanlake Traders Ltd.	"	"	30,000,000	590,427	100.00	604,073	30,000,000	註四
	台聚(香港)有限公司	"	"	160,000	143,939	100.00	143,939	160,000	註四
	台聚管理顧問股份有限公司	"	"	190,000	(508)	100.00	(508)	190,000	註四
	昌隆貿易股份有限公司	"	"	2,698,080	22,064	99.93	22,064	2,698,080	註四
	聯聚國際投資股份有限公司	"	"	166,246,720	2,404,817	100.00	2,713,630	228,816,720	註四
	聚利創業投資股份有限公司	"	"	49,000,000	617,381	70.00	617,381	49,000,000	註四
	越峰電子材料股份有限公司	"	"	32,144,770	447,586	27.89	458,296	32,144,770	註四
	順昶塑膠股份有限公司	"	"	32,541,719	726,794	40.58	731,771	32,541,719	註四
	Unic Insurance Ltd.	"	"	65,900	21,754	20.00	21,754	65,900	註四
	中華電訊科技股份有限公司	"	"	1,351,229	(13,917)	11.26	(3,375)	1,351,229	註二及四
	順昱科技股份有限公司	"	"	30,717	-	4.88	-	853,250	註四
	鑫特材料科技股份有限公司	"	"	1,825,000	13,973	30.42	13,973	2,000,000	註四
	世界先進積體電路股份有限公司	-	備供出售金融資產－流動	6,286,842	101,218	0.37	101,218	6,286,842	
	華晶科技股份有限公司	-	"	28,703	1,871	0.01	1,871	657,894	
	友達光電股份有限公司	-	備供出售金融資產－非流動	10,514,006	407,944	0.12	407,944	10,514,006	
	世界先進積體電路股份有限公司	-	"	16,053,501	258,461	0.96	258,461	16,053,501	
	中鼎工程股份有限公司	-	"	15,647,875	513,250	2.39	513,250	15,647,875	
	漢通創業投資股份有限公司	本公司董事長為其董事	以成本衡量之金融資產－非流動	22,751,122	247,005	17.18	-	22,751,122	
	菲律賓 H&Q 創業投資股份有限公司	-	"	243,266	2,710	2.43	-	243,266	
	Teratech Corp.	-	"	110,000	18,286	0.73	-	110,000	
	信東生技股份有限公司	-	"	437,857	7,812	0.34	-	437,857	

(接次頁)



(承前頁)

持有之公司	有價證券及名稱	與有價證券 發行人 之關係	帳列科目	期					備註
				股數/單位數	帳面金額	持股比率	市價或股權 淨值	年度中最高股數 /單位數	
	亞洲水泥股份有限公司	—	公平價值變動列入損益 之金融資產－流動	6,000	\$ 208	-	\$ 208	206,000	
	台灣化學纖維股份有限公司		"	4,212	292	-	292	440,428	
	台灣三洋電機股份有限公司	—	"	100,000	3,410	-	3,410	100,000	
	李長榮化學工業股份有限公司	—	"	191,647	7,455	-	7,455	191,647	
	台橡股份有限公司	—	"	200,000	7,910	-	7,910	200,000	
	日月光半導體製造股份有限公司	—	"	472,455	13,630	-	13,630	472,455	
	鴻海精密工業股份有限公司	—	"	171,925	26,047	-	26,047	171,925	
	國巨股份有限公司	—	"	700,000	8,190	-	8,190	700,000	
	光磊科技股份有限公司	—	"	466,812	13,351	-	13,351	466,812	
	華碩電腦股份有限公司	—	"	133,244	8,234	-	8,234	133,244	
	金像電子股份有限公司	—	"	278,100	3,838	-	3,838	278,100	
	中華開發金融控股股份有限公司	—	"	489,340	4,796	-	4,796	489,340	
	新光金融控股股份有限公司	—	"	116,481	1,549	-	1,549	116,481	
	榮剛材料科技股份有限公司	—	"	110,000	2,172	-	2,172	110,000	
	力晶半導體股份有限公司	—	"	439,415	1,758	-	1,758	439,415	
	中強光電股份有限公司	—	"	208,080	9,655	-	9,655	208,080	
	瀚宇彩晶股份有限公司	—	"	445,830	3,705	-	3,705	1,701,045	
	嘉聯益科技股份有限公司	—	"	212,063	5,747	-	5,747	212,063	
	廣明光電股份有限公司	—	"	200,000	12,300	-	12,300	200,000	
	力成科技股份有限公司	—	"	281,000	30,488	-	30,488	340,000	
	南亞電路板股份有限公司	—	"	41,878	5,130	-	5,130	41,878	
	中鼎工程股份有限公司	—	"	157,781	5,175	-	5,175	157,781	
	信義房屋仲介股份有限公司	—	"	57,000	3,494	-	3,494	57,000	
	受益憑證								
	永昌鳳翔債券基金	—	公平價值變動列入損益 之金融資產－流動	963,070	15,001	-	15,001	22,365,418	
	日盛債券基金	—	"	3,559,150	50,244	-	50,244	3,559,150	
	德信萬年基金	—	"	3,225,178	48,118	-	48,118	3,225,178	
	復華債券基金	—	"	3,701,910	51,143	-	51,143	3,701,910	
	台灣工銀大眾債券基金	—	"	20,598,127	279,094	-	279,094	27,621,335	
	台灣工銀 1699 債券基金	—	"	18,148,954	234,047	-	234,047	28,312,762	
	第一金台灣債券基金	—	"	8,596,503	125,515	-	125,515	12,124,596	

(接次頁)

(承前頁)

持有之公司	有價證券及名稱	與有價證券發行人之關係	帳列科目	期末					備註
				股數／單位數	帳面金額	持股比率	市價或股權淨值	年度中最高股數／單位數	
聯聚國際投資股份有限公司	聯邦債券基金		公平價值變動列入損益之金融資產－流動	3,988,505	\$ 50,279	-	\$ 50,279	3,988,505	
	復華有利基金	—	"	3,437,085	44,289	-	44,289	3,437,085	
	金鼎債券基金	—	"	3,488,259	50,339	-	50,339	3,488,259	
	台壽保所羅門基金	—	"	4,143,463	50,002	-	50,002	4,143,463	
	華頓平安基金	—	"	5,250,499	58,009	-	58,009	5,250,499	
	兆豐國際寶鑽債券基金	—	"	19,571,693	233,512	-	233,512	28,684,899	
	德信萬保基金	—	"	349,770	4,001	-	4,001	4,388,275	
	第一金全家福基金	—	"	610,315	104,020	-	104,020	2,309,740	
	保誠威寶基金	—	"	616,252	8,001	-	8,001	3,712,013	
	受益證券					-			
	國泰一號不動產投資信託基金		"	4,900,000	54,194	-	54,194	4,900,000	
	新光一號不動產投資信託基金	—	"	3,000,000	29,970	-	29,970	3,000,000	
	富邦二號不動產投資信託基金	—	"	8,000,000	83,760	-	83,760	8,000,000	
	國泰二號不動產投資信託基金	—	"	2,500,000	27,475	-	27,475	2,500,000	
	駿馬一號不動產投資信託基金	—	"	5,000,000	40,900	-	40,900	5,000,000	
	債券					-			
	台北富邦銀行股份有限公司金融債券			持有至到期日金融資產－流動	5	49,904	-	49,902	5
股票									
台達化學工業股份有限公司	採權益法評價之被投資公司	採權益法之長期股權投資	102,176,659	1,466,437	36.67	1,208,235	102,176,659		
亞洲聚合股份有限公司	"	"	84,405,749	2,637,654	32.35	2,113,674	84,405,749		
華夏海灣塑膠股份有限公司	"	"	102,799,317	1,323,610	24.20	1,193,935	102,799,317		
受益憑證									
台灣工銀大眾債券	—		公平價值變動列入損益之金融資產－流動	118,093	1,600	-	1,600	118,093	
股票									
Swanlake Traders Ltd.	Stargaze International Ltd.	採權益法評價之被投資公司	採權益法之長期股權投資	1,854,596	640 USD 20 仟元	31.85	640 USD 20 仟元	5,957,500	
	World Union Trading Co., Ltd.	"	"	340,605	18 USD 1 仟元	13.05	18 USD 1 仟元	340,605	
	ACME Electronics (Cayman) Corp.	"	"	5,160,228	142,176 USD 4,444 仟元	11.23	142,176 USD 4,444 仟元	5,160,228	

(接次頁)



(承前頁)

持有之公司	有價證券及名稱	與有價證券發行人之關係	帳列科目	期末					備註
				股數／單位數	帳面金額	持股比例	市價或股權淨值	年度中最高股數／單位數	
台聚投資股份有限公司	USI Trading (Shanghai) Co., Ltd.	採權益法評價之被投資公司	採權益法之長期股權投資	-	\$ 95,147 USD 2,974 仟元	100.00	\$ 95,147 USD 2,974 仟元	-	註四
	Universal Semiconductor Corp.	"	"	15,000,000	58,910 USD 1,842 仟元	100.00	58,910 USD 1,842 仟元	15,000,000	
	SOHOware Inc.	-	以成本衡量之金融資產－非流動	1,150,000	-	1.05	-	1,150,000	註一
	TGF Linux Communications Inc.	-	"	300,000	-	2.14	-	300,000	註一
	New World Technology Inc.	-	"	76	131,543 USD 4,112 仟元	15.18	-	76	
	票								
	聚利管理顧問股份有限公司	採權益法評價之被投資公司	採權益法之長期股權投資	368,000	6,594	46.00	6,594	368,000	註四
	越峰電子材料股份有限公司	"	"	10,710,527	162,151	9.29	162,151	10,710,527	註四
	中華電訊科技股份有限公司	"	"	2,025,439	(5,059)	16.88	(5,059)	2,025,439	註四
	上華電訊股份有限公司	"	"	571,428	2,205	35.71	2,205	1,500,000	註四
	順昱科技股份有限公司	"	"	99,000	-	15.71	-	2,750,000	註三及四
	台達化學工業股份有限公司	"	"	397,257	4,695	0.14	4,695	5,895,257	註四
	順昶先進能源股份有限公司	"	"	3,000,000	29,969	15.00	29,969	3,000,000	
	中華開發金融控股股份有限公司	-	備供出售金融資產－流動	2,534,088	24,834	0.02	24,834	2,534,088	
	友達光電股份有限公司	-	"	1,266,061	49,123	0.01	49,123	2,532,122	
	友達光電股份有限公司	-	備供出售金融資產－非流動	1,266,061	49,123	0.01	49,123	2,532,122	
	世界先進積體電路股份有限公司	-	"	1,078,657	17,366	0.06	17,366	3,921,188	
	合晶科技股份有限公司	-	"	3,256,625	189,861	1.19	189,861	3,256,625	
	陽光能源控股有限公司	-	"	11,768,500	98,085	0.69	98,085	14,498,500	
	順昶塑膠股份有限公司	董事長相同	以成本衡量之金融資產－非流動	110,884	1,327	0.14	-	110,884	
和喬科技股份有限公司	-	"	13,180	306	-	-	13,180		
大中票券金融股份有限公司	-	"	452,367	4,000	0.10	-	452,367		

(接次頁)

(承前頁)

持有之公司	有價證券及名稱	與有價證券發行人之關係	帳列科目	期					備註
				股數／單位數	帳面金額	持股比率	市價或股權淨值	年度中最高股數／單位數	
	信東生技股份有限公司	—	以成本衡量之金融資產—非流動	1,008,889	\$ 18,000	0.77	\$ -	1,008,889	
	太極影音科技科技股份有限公司	—	"	38,640	900	0.08	-	38,640	
	Boldworks Inc.	—	"	300,000	-	-	-	300,000	註一
	TGF Linux Communication, Inc.	—	"	200,000	-	-	-	200,000	註一
	Silicon Technology Investment (Cayman) Corp.	—	"	791,275	22,141	2.36	-	791,275	
	!Hey Inc.	—	"	557,661	-	-	-	557,661	註一
	SOHOware Preferred D	—	"	7,725,000	-	7.03	-	7,725,000	註一
	SOHOware 普通股	—	"	9,000,000	-	8.19	-	9,000,000	註一
	SOHOware Preferred A	—	"	4,950,000	-	4.51	-	4,950,000	註一
	SOHOware Preferred A (New)	—	"	700,000	-	-	-	700,000	註一
	SOHOware Preferred E	—	"	5,000,000	-	4.55	-	5,000,000	註一
	華夏海灣塑膠股份有限公司	董事長相同	公平價值變動列入損益之金融資產—流動	785	10	-	10	785	註四
	亞洲聚合股份有限公司	"	"	4,323	114	-	114	4,323	註四
	台橡股份有限公司	—	"	10,000	3,955	-	3,955	10,000	
	日月光半導體製造股份有限公司	—	"	118,113	3,408	-	3,408	118,113	
	鴻海精密工業股份有限公司	—	"	105,800	16,029	-	16,029	105,800	
	光磊科技股份有限公司	—	"	66,687	1,907	-	1,907	66,687	
	華碩電腦股份有限公司	—	"	57,834	3,574	-	3,574	57,834	
	金像電子股份有限公司	—	"	166,860	2,303	-	2,303	166,860	
	台新金融控股股份有限公司	—	"	3,313,485	41,750	-	41,750	3,313,485	
	新日光能源科技股份有限公司	—	"	1,000,000	80,800	-	80,800	1,000,000	
	力晶半導體股份有限公司	—	"	670,558	2,682	-	2,682	720,558	
	嘉聯益科技股份有限公司	—	"	212,063	5,747	-	5,747	212,063	
	中鼎工程股份有限公司	—	"	44,429	1,457	-	1,457	44,429	
	香港聯太工業股份有限公司	—	"	6,328,000	11,096	-	11,096	7,428,000	
	可轉換公司債	—	"	30,000	2,820	-	2,820	30,000	
	斐成企業股份有限公司	—	"	30,000	2,820	-	2,820	30,000	

(接次頁)



(承前頁)

持有之公司	有價證券及名稱	與有價證券發行人之關係	帳列科目	期末					備註
				股數/單位數	帳面金額	持股比率	市價或股權淨值	年度中最高股數/單位數	
中華電訊科技公司	受益憑證								
	新光吉星基金	—	公平價值變動列入損益之金融資產—流動	2,287,410	\$ 33,882	-	\$ 33,882	2,287,410	
	元大萬泰債券基金	—	"	3,202,054	46,332	-	46,332	18,036,369	
	兆豐國際寶鑽債券基金	—	"	2,921,085	34,852	-	34,852	4,850,211	
	匯豐富泰二號債券基金	—	"	126,849	1,842	-	1,842	175,082	
	富邦吉祥基金	—	"	3,582,093	53,750	-	53,750	3,981,972	
	國泰債券基金	—	"	2,962,402	35,416	-	35,416	2,962,402	
	受益證券								
	國泰二號不動產投資信託基金	—	公平價值變動列入損益之金融資產—流動	750,000	8,243	-	8,243	750,000	
	股票								
	BRITE STAR 公司股權	直接持股 100% 股權之子公司	採權益法之長期股權投資	7,200,000	-	100.00	-	7,200,000	註一
	BRITE STAR 公司	股票							
	SOHOWare Inc. 公司股權	—	以成本衡量之金融資產—非流動	4,500,000	-	4.74	-	4,500,000	註一
	聚利創業投資股份有限公司	受益憑證							
復華債券基金		—	公平價值變動列入損益之金融資產—流動	667,719	9,225	-	9,225	1,392,961	
元大萬泰債券基金		—	"	2,743,814	39,702	-	39,702	2,778,373	
國泰債券基金		—	"	1,115,800	13,340	-	13,340	1,115,800	
兆豐國際寶鑽基金		—	"	3,408,592	40,668	-	40,668	3,408,592	
股票									
合晶科技股份有限公司		—	備供出售金融資產—流動	2,174,112	126,751	0.79	126,571	2,174,112	
神達電腦股份有限公司		—	"	2,678,224	44,325	0.17	44,325	2,678,224	
振維電子股份有限公司		—	"	600,926	10,456	1.16	10,456	600,926	
新日光能源科技股份有限公司		—	"	4,207,359	339,955	2.00	339,955	5,207,359	
中華電訊科技股份有限公司		採權益法評價之被投資公司	採權益法之長期股權投資	1,891,912	(4,726)	15.77	(29,973)	1,891,912	註二
順昱科技股份有限公司		"	"	237,445	-	37.69	-	6,595,700	註三
上華電訊股份有限公司		"	"	457,144	1,764	28.57	6,174	1,200,000	
鑫特材料科技股份有限公司		"	"	900,000	6,890	15.00	45,933	1,500,000	
漢威光電股份有限公司	—	以成本衡量之金融資產—非流動	770,000	7,703	1.08	-	770,000		
信東生技股份有限公司	—	"	1,009,176	18,005	0.77	-	1,009,176		

(接次頁)

(承前頁)

持有之公司	有價證券及名稱	與有價證券發行人之關係	帳列科目	期					備註
				股數/單位數	帳面金額	持股比率	市價或股權淨值	年度中最高股數/單位數	
	中美萬泰科技股份有限公司	—	以成本衡量之金融資產—非流動	48,125	\$ -	0.55	\$ -	48,125	註一
	太極影音科技股份有限公司	—	"	862,960	20,100	1.71	-	862,960	
	生鑫源電子股份有限公司	—	"	200,000	-	5.00	-	200,000	註一
	奇鈦科技股份有限公司	—	"	362,280	7,980	1.80	-	362,280	
	Teratech Corp.	—	"	90,000	14,948	0.73	-	90,000	
	友嘉實業股份有限公司	—	"	1,011,158	12,123	0.64	-	1,011,158	
	台灣麗偉電腦機械股份有限公司	—	"	419,753	3,651	0.68	-	419,753	
	康普材料科技股份有限公司	—	"	792,741	26,400	2.06	-	792,741	
	有化科技股份有限公司	—	"	540,540	20,400	0.99	-	540,540	
	環洋能源科技股份有限公司	—	"	928,359	23,780	3.37	-	928,359	
	B4 Composites, Inc. Preferred Stock	—	"	4,000	-	4.00	-	4,000	註一
	Sohoware Inc.	—	"	750,000	-	0.68	-	750,000	註一
	TGF Linux Communications Inc.	—	"	600,000	-	4.26	-	600,000	註一
	INTERGRAFX, INC.	—	"	167,000	-	1.20	-	167,000	註一
	Neuro Sky, Inc.	—	"	26,778,346	51,206	9.82	-	26,778,346	註一
	IWICS, INC	—	"	500,000	-	0.47	-	500,000	註一
聚利管理顧問股份有限公司	受益憑證 復華債券基金	—	公平價值變動列入損益之金融資產—流動	180,236	2,490	-	2,490	1,441,823	
	元大萬泰基金		"	264,230	3,823	-	3,823	457,883	
	兆豐國際寶鑽基金		"	1,125,395	13,427	-	13,427	1,125,395	
	股票 Sohoware Inc.特別股	—	以成本衡量之金融資產—非流動	5,227,560	-	4.80	-	5,227,560	註一
	Sonoware 特別股	—	"	1,250,458	-	1.14	-	1,250,458	註一
昌隆貿易股份有限公司	股票 華邦電子股份有限公司	—	公平價值變動列入損益之金融資產—流動	65,956	644	-	644	65,956	
	聯華電子股份有限公司	—	"	73,074	1,257	-	1,257	73,074	
	Forum Pacific Trading Ltd.	—	採權益法之長期股權投資	220,000	33,874	100.00	33,874	220,000	註四

(接次頁)



(承前頁)

持有之公司	有價證券及名稱	與有價證券 發行人 之關係	帳列科目	期					備註
				股數/單位數	帳面金額	持股比率	市價或股權淨值	年度中最高股數/單位數	
鑫特材料科技股份有限公司	受益憑證 台灣工銀大眾債券基金	—	公平價值變動列入損益 之金融資產—流動	3,176,595	\$ 43,041	-	\$ 43,041	3,619,923	
台聚管理顧問股份有限公司	受益憑證 復華債券基金	—	公平價值變動列入損益 之金融資產—流動	687,643	9,500	-	9,500	942,159	

註一：已全數提列永久性跌價損失。

註二：該公司持續虧損，惟因該公司屬本公司已達控制能力之被投資公司，因是本公司持續認列投資損失，長期股權投資貸餘則轉列其他負債項下。

註三：該公司已於九十八年十一月一日辦理解散清算之法定程序。

註四：帳面價值於編製合併財務報表時，業已全數沖銷。

台灣聚合化學品股份有限公司及其子公司
越峰電子材料股份有限公司
期末持有有價證券情形
民國九十八年十二月三十一日

附表三之一

單位：除另予註明者外
，為新台幣仟元

持有之公司	有價證券及名稱	與有價證券發行人之關係	帳列科目	期末				最高持股股數	備註	
				股數／單位數	帳面金額	持股比例	市價			
越峰電子材料股份有限公司	股票	ACME Electronics (Cayman) Corp.	本公司之子公司	採權益法之長期股權投資	23,569,946	\$ 666,813	51.27%	不適用	23,569,946	註
		Golden Amber Enterprises Limited	本公司之子公司	採權益法之長期股權投資	14,800,000	351,899	100%	不適用	14,800,000	註
		ACME Electronics (BVI) Corp.	本公司之子公司	採權益法之長期股權投資	730,000	1,051	100%	不適用	730,000	註
		台塑勝高科技股份有限公司	—	備供出售金融資產－流動	36,067	3,113	-	\$ 3,113	36,067	—
	受益憑證	群益安穩基金	—	公平價值變動列入損益之金融資產－流動	1,674,088.90	25,804	-	25,804	3,250,700.5	—
		復華債券基金	—	公平價值變動列入損益之金融資產－流動	3,628,631.40	50,131	-	50,131	3,628,631.4	—
		國泰債券基金	—	公平價值變動列入損益之金融資產－流動	2,521,856.10	30,149	-	30,149	2,521,856.1	—
ACME Electronics (Cayman) Corp.	越峰電子(昆山)有限公司	ACME (Cayman)之子公司	採權益法之長期股權投資	不適用	USD31,147 仟元	100%	不適用	不適用	註	
	ACME Components (Malaysia) Sdn. Bhd.	ACME (Cayman)之子公司	採權益法之長期股權投資	25,944,000	USD 7,731 仟元	100%	不適用	25,944,000	註	
Golden Amber Enterprises Limited	越峰電子(廣州)有限公司	GAEL 之子公司	採權益法之長期股權投資	不適用	352,607	100%	不適用	不適用	註	
ACME Components (Malaysia) Sdn. Bhd.	ACME Ferrite Products Sdn. Bhd.	ACME (MA)之子公司	採權益法之長期股權投資	5,500,000	MYR 9,330 仟元	100%	不適用	5,500,000	註	
	ACME Magnetic Products Sdn. Bhd.	ACME (MA)之子公司	採權益法之長期股權投資	5,500,000	MYR10,220 仟元	100%	不適用	5,500,000	註	
	ACME Procurement Services Sdn. Bhd.	ACME (MA)之子公司	採權益法之長期股權投資	4,350,000	(MYR 2,057 仟元)	100%	不適用	4,350,000	註	
	NWE Industrial Sdn. Bhd.	ACME (MA)之子公司	採權益法之長期股權投資	3	(MYR 168 仟元)	100%	不適用	3	註	

註：帳面價值於編製合併財務報表時，業已全數沖銷。



台灣聚合化學品股份有限公司及其子公司
 順昶塑膠股份有限公司
 期末持有有價證券情形
 民國九十八年十二月三十一日

附表三之二

單位：除另予註明者外，
為新台幣仟元

持有之公司	有價證券及名稱	與有價證券發行人之關係	帳列科目	年底				年度中最高股數 單位數	備註
				單位 / 股數	帳面金額	持股比率	市價或股權淨值		
順昶塑膠股份有限公司	股票：聯華電子股份有限公司	無	公平價值變動列入損益之金融資產－流動	154,835	\$ 2,663	-	\$ 2,663	154,835	
	股票：華邦電子股份有限公司	無	公平價值變動列入損益之金融資產－流動	65,956	645	-	645	65,956	
	股票：Swanson International Ltd.	子公司	採權益法之長期股權投資	9,441,205	836,461	100.00%	836,461	9,441,205	註五
	股票：順昶塑膠（新加坡）私人有限公司	子公司	採權益法之長期股權投資	14,310,000	706,525	100.00%	706,525	14,310,000	註五
	股權：順昶塑膠（南通）有限公司	子公司	採權益法之長期股權投資	-	141,810	95.50%	141,810	-	註一及五
	股權：順昶先進能源股份有限公司	子公司	採權益法之長期股權投資	14,000,000	139,856	70.00%	139,856	14,000,000	註二及五
	股票：Forever Young Company Limited	子公司	採權益法之長期股權投資	50,000	103,013	100.00%	103,013	50,000	註五
	股票：Curtana Company Limited	子公司	採權益法之長期股權投資	1,599,999	6,940	100.00%	6,940	1,599,999	註五
股票：Phoenix International Enterprise Ltd.	本公司採權益法評價之被投資公司	採權益法之長期股權投資	1,485,000	6,753	50.00%	6,753	1,485,000	註五	
Swanson International Ltd.	股權：順昶塑膠（昆山）有限公司	子公司	採權益法之長期股權投資	-	USD 21,811,538	100.00%	RMB 149,239,851	-	註一、四及五
	股票：Sekisui Jushi Swanson Plastics Corporation	採權益法評價之被投資公司	採權益法之長期股權投資	208,270	USD 77,969	10.67%	-	208,270	註三
	股權：A.S. Holdings(UK) Limited	子公司	採權益法之長期股權投資	-	USD 7,386,975	100.00%	USD 7,386,975	-	註一及五
Curtana Company Limited	股權：順昶塑膠（南通）有限公司	主要股東相同	採權益法之長期股權投資	-	HKD 1,619,428	4.50%	RMB 1,439,492	-	註一及五
順昶塑膠（新加坡）私人有限公司	股權：順昶塑膠（馬來西亞）公司	子公司	採權益法之長期股權投資	10,000,000	USD 5,103,365	100.00%	RM 18,206,385	10,000,000	註五
A.S. Holdings (UK) Limited	股權：順安塗佈科技（昆山）有限公司	子公司	採權益法之長期股權投資	-	USD 7,745,889	100.00%	RMB 52,881,185	-	註一及五

註一：係有限公司型態，無股數。

註二：於九十八年九月十四日經董事會決議通過投資設立。

註三：Sekisui Jushi Swanson Plastics Corporation 已決議清算並於九十六年九月停止營運，截至九十八年底止，尚未清算完成。

註四：帳面金額與股權淨值間之差異係屬關係公司間之未實現利益調整數。

註五：期末持有帳面金額業已於合併報表中沖銷。

台灣聚合化學品股份有限公司及其子公司

華夏海灣塑膠股份有限公司

期末持有有價證券情形

民國九十八年十二月三十一日

附表三之三

單位：除另予註明者外，
為新台幣仟元

持有之公司	有價證券及名稱	與有價證券發行人之關係	帳列科目	年底				年度中最高股數	備註
				單位 / 股數	帳面金額	持股比例	市價或股權淨值 / 單位數		
華夏海灣塑膠股份有限公司	封閉型基金受益憑證								
	富邦二號不動產投資信託基金	—	公平價值變動列入損益之金融資產—流動	5,000,000	\$ 52,350	-	\$ 52,350	5,000,000	(註十一)
	國泰一號不動產投資信託基金	—	公平價值變動列入損益之金融資產—流動	4,268,000	47,204	-	47,204	4,268,000	(註十一)
	駿馬一號不動產投資信託基金	—	公平價值變動列入損益之金融資產—流動	5,000,000	40,900	-	40,900	5,000,000	(註十)
	新光一號不動產投資信託基金	—	公平價值變動列入損益之金融資產—流動	3,000,000	29,970	-	29,970	3,000,000	(註十一)
	國泰二號不動產投資信託基金	—	公平價值變動列入損益之金融資產—流動	2,500,000	27,475	-	27,475	2,500,000	(註十)
	開放型基金受益憑證								
	兆豐國際寶鑽債券基金	—	公平價值變動列入損益之金融資產—流動	9,974,369	119,005	-	119,005	15,281,339	(註一)
	德信萬保基金	—	公平價值變動列入損益之金融資產—流動	5,246,415	60,007	-	60,007	5,246,415	(註一)
	聯邦債券基金	—	公平價值變動列入損益之金融資產—流動	3,990,291	50,301	-	50,301	3,990,291	(註一)
	日盛債券基金	—	公平價值變動列入損益之金融資產—流動	3,555,452	50,192	-	50,192	3,555,452	(註一)
	台壽保所羅門債券基金	—	公平價值變動列入損益之金融資產—流動	3,314,743	40,002	-	40,002	4,160,080	(註一)
	台灣工銀大眾債券基金	—	公平價值變動列入損益之金融資產—流動	2,952,231	40,001	-	40,001	10,970,079	(註一)
	金鼎債券基金	—	公平價值變動列入損益之金融資產—流動	1,940,550	28,004	-	28,004	3,950,419	(註一)
	華頓平安基金	—	公平價值變動列入損益之金融資產—流動	2,534,648	28,003	-	28,003	4,539,710	(註一)
	台灣工銀 1699 債券基金	—	公平價值變動列入損益之金融資產—流動	1,861,158	24,001	-	24,001	18,544,363	(註一)
	第一金台灣債券基金	—	公平價值變動列入損益之金融資產—流動	1,164,511	17,003	-	17,003	8,839,121	(註一)
	復華債券基金	—	公平價值變動列入損益之金融資產—流動	651,796	9,005	-	9,005	5,359,501	(註一)

(接次頁)



(承前頁)

持有之公司	有價證券及名稱	與有價證券發行人之關係	帳列科目	年				年度中最高股數 / 單位數	備註
				單位 / 股數	帳面金額	持股比例	市價或股權淨值		
華夏海灣塑膠股份有限公司	債券								
	台北富邦商業銀行 92 年第一期金融債券	—	持有至到期日金融資產—流動	5	\$ 49,903	-	\$ 49,902	5	(註一)
	股票								
	亞洲水泥股份有限公司	—	公平價值變動列入損益之金融資產—流動	1,000,000	34,600	0.03%	34,600	1,000,000	(註一)
	中華電信股份有限公司	—	公平價值變動列入損益之金融資產—流動	500,000	29,750	0.01%	29,750	500,000	(註一)
	富邦金融控股股份有限公司	—	公平價值變動列入損益之金融資產—流動	500,000	19,650	0.01%	19,650	500,000	(註一)
	華晶科技股份有限公司	—	公平價值變動列入損益之金融資產—流動	132,244	8,622	0.04%	8,622	132,244	(註一)
	台橡股份有限公司	—	公平價值變動列入損益之金融資產—流動	200,000	7,910	0.03%	7,910	200,000	(註一)
	力成科技股份有限公司	—	公平價值變動列入損益之金融資產—流動	57,750	6,266	0.01%	6,266	57,750	(註一)
	合晶科技股份有限公司	—	備供出售金融資產—流動	203,430	11,860	0.07%	11,860	203,430	(註一)
	華夏聚合股份有限公司	子公司	採權益法之長期股權投資	80,000,000	797,465 (註二)	100.00%	797,465	80,000,000	(註十一)
	台灣氯乙烯工業股份有限公司	子公司	採權益法之長期股權投資	183,202,117	779,877 (註二)	87.22%	787,069	183,202,117	(註十二)
	CGPC (BVI) Holding Co., Ltd.	子公司	採權益法之長期股權投資	16,308,258	459,013 (註二)	100.00%	459,013	18,433,258	(註十二)
	Krystal Star International Corporation	子公司	採權益法之長期股權投資	5,780,000	182,121 (註二)	100.00%	182,121	5,780,000	(註十二)
	華運倉儲實業股份有限公司	採權益法之被投資公司	採權益法之長期股權投資	7,909,657	130,889 (註二)	25.00%	130,889	7,909,657	(註一)
	CGPC America Corporation	子公司	採權益法之長期股權投資	100	117,830 (註二)	100.00%	117,830	100	(註一及十二)
	C G Europe Ltd.	子公司	採權益法之長期股權投資	1,000	75,273 (註二)	100.00%	75,273	1,000	(註一及十二)
	Unic Insurance Ltd.	採權益法之被投資公司	採權益法之長期股權投資	131,800	43,508 (註二)	40.00%	43,508	131,800	(註一)
	越峯電子材料股份有限公司	與關係公司合計直接及間接持有普通股股權超過 20% 之採權益法之被投資公司	採權益法之長期股權投資	2,072,912	29,549 (註二)	1.80%	92,970	2,072,912	(註一)
	鑫特材料科技股份有限公司	與關係公司合計直接及間接持有普通股股權超過 20% 之採權益法之被投資公司	採權益法之長期股權投資	600,000	4,594 (註二)	10.00%	4,594	1,000,000	(註一)
China General Plastics (Hong Kong) Co., Ltd.	子公司	採權益法之長期股權投資	1,000	504 (註三)	100.00%	504	1,000	(註一及十二)	
順昱科技股份有限公司	與關係公司合計直接及間接持有普通股股權超過 20% 之採權益法之被投資公司	採權益法之長期股權投資	18,900	- (註六及七)	3.00%	-	525,000	(註一)	
中華電訊科技股份有限公司	與關係公司合計直接及間接持有普通股股權超過 20% 之採權益法之被投資公司	採權益法之長期股權投資	119,619	- (註六)	1.00%	-	119,619	(註一)	

(接次頁)

(承前頁)

持有之公司	有價證券及名稱	與有價證券發行人之關係	帳列科目	年		底	年度中最高股	備	註		
				單位 / 股數	帳面金額					持股比率	市價或股權淨值
台灣氯乙烯工業股份有限公司	開放型基金受益憑證	—	公平價值變動列入損益之金融資產－流動	3,465,099	\$ 50,005	-	\$ 50,005	3,469,235	(註一)		
	金鼎債券基金										
	台灣工銀 1699 債券基金			695,196	8,501	-	8,501	10,936,624	(註一)		
	德信萬保基金			345,372	3,950	-	3,950	4,905,493	(註一)		
華夏聚合股份有限公司	股票	主要股東與本公司相同	備供出售金融資產－非流動	84,411	1,452	-	1,452	84,411	(註一)		
	聯華電子股份有限公司			57,240	1,505	0.02%	1,505	57,240	(註一)		
華夏聚合股份有限公司	開放型基金受益憑證	—	公平價值變動列入損益之金融資產－流動	3,466,661	50,028	-	50,028	3,469,211	(註一)		
	金鼎債券基金										
	友邦巨輪債券基金			3,797,690	50,022	-	50,022	3,797,689	(註一)		
	第一金台灣債券基金			1,884,284	27,512	-	27,512	3,425,972	(註一)		
	聯邦債券基金			1,984,221	25,013	-	25,013	1,984,221	(註一)		
	日盛債券基金			1,418,772	20,028	-	20,028	1,418,772	(註一)		
	台灣工銀 1699 債券基金			1,474,101	19,010	-	19,010	3,882,319	(註一)		
CGPC (BVI) Holding Co., Ltd	普通股	—	以成本衡量之金融資產－非流動	112,000	19,348	0.77%	-	112,000	(註一)		
	Teratech Corporation										
	Sohoware, Inc. 優先股			100,000	-	-	-	100,000	(註一)		
	華夏塑膠(中山)有限公司			子公司	採權益法之長期股權投資	-	310,800 (註二)	100.00%	310,800	-	(註十二)
	中山華聚塑化製品有限公司			子公司	採權益法之長期股權投資	-	50,581 (註二)	100.00%	50,581	-	(註一及十二)
	World Star Investments Ltd.			子公司	採權益法之長期股權投資	6,395,000	38,649 (註二)	100.00%	38,649	6,395,000	(註一及十二)
	Stargaze International Co., Ltd.			採權益法之被投資公司	採權益法之長期股權投資	279,860	96 (註二)	4.81%	96	898,000	(註一)
	World Union Trading Co., Ltd.			採權益法之被投資公司	採權益法之長期股權投資	255,258	13 (註二)	9.78%	13	255,258	(註一)
	泉州華夏塑膠有限公司			子公司	採權益法之長期股權投資	-	- (註二)	-	-	-	(註一、八及十二)
Regal Trade Holdings Corp.	子公司	採權益法之長期股權投資	-	- (註二)	-	-	-	(註一、九及十二)			

(接次頁)



(承前頁)

持有之公司	有價證券及名稱	與有價證券發行人之關係	帳列科目	年底				年度中最高股數 / 單位數	備註
				單位 / 股數	帳面金額	持股比例	市價或股權淨值		
World Star Investments Ltd.	普通股 華夏塑膠(三河)有限公司	子公司	採權益法之長期股權投資	-	\$ 47,691 (註二)	100.00%	\$ 47,691	-	(註一及十二)
Regal Trade Holdings Corp.	普通股 廊坊華夏海灣塑膠製品有限公司	子公司	採權益法之長期股權投資	-	-(註二)	-	-	-	(註一、九及十二)

註一：無因提供擔保、質押借款或其他依約而受限制使用之情事。

註二：係按九十八年十二月三十一日被投資公司經會計師查核之財務報表計算，並調整未實現銷貨毛利或備抵換算調整數。

註三：係按九十八年十二月三十一日被投資公司未經會計師查核之財務報表計算，並調整備抵換算調整數。

註四：截至九十八年十二月三十一日止，該公司尚未正式營運。

註五：係優先股，因此不予計算持股比例及股權淨值。

註六：認列虧損至長期股權投資之帳面餘額為零。

註七：順昱公司股份有限公司於九十八年十一月一日結束營運並進入清算程序，截至九十八年底止尚未清算完結，本公司於本年度將投資該公司產生之資本公積 2,779 千元轉列投資收益。

註八：泉州華夏塑膠有限公司於九十八年十二月完成清算解散程序，並註銷登記，且於九十九年一月將剩餘資金美金 952 千元匯回其母公司 CGPC (BVI) Holding Co., Ltd.。

註九：廊坊華夏海灣塑膠製品有限公司於九十八年第一季辦理清算解散程序，並已完成公司註銷登記，將剩餘資金美金 822 千元匯回其母公司 Regal Trade Holdings Corporation (Regal)，另 Regal 於九十八年度完成註銷登記，並將剩餘資金美金 827 千元之資金匯回其母公司 CGPC (BVI) Holding Co., Ltd. (CGPC (BVI))，CGPC (BVI) 並已於九十八年底前將該資金美金 827 千元匯回本公司。

註十：因為子公司台灣氯乙稀工業股份有限公司提供背書保證，而質押予臺灣工業銀行股份有限公司。

註十一：因為子公司台灣氯乙烯工業股份有限公司提供背書保證，而質押予元大商業銀行股份有限公司。

註十二：於編製合併財務報表時，業已全數沖銷。

台灣聚合化學品股份有限公司及其子公司

台達化學工業股份有限公司

期末持有有價證券情形

民國九十八年十二月三十一日

附表三之四

單位：除另予註明者外，
為新台幣仟元

持有之公司	有價證券及名稱	與有價證券發行人之關係	帳列科目	期					備註
				股數/單位數	帳面金額	持股比例	市價或股權淨值	年度中最高股數/單位數	
台達化學工業股份有限公司	股票								
	TAITA (BVI) Holding Co., Ltd. - 普通股	子公司	採權益法之長期股權投資	61,738,000	\$ 1,529,144	100.00%	\$ 1,529,144	61,738,000	註三及註九
	華夏海灣塑膠股份有限公司 - 普通股	董事長與主要股東相同	"	8,419,429	83,567	1.98%	103,980	8,419,429	註一
	華運倉儲實業股份有限公司 - 普通股	採權益法評價之被投資公司	"	7,909,656	130,888	25.00%	130,888	7,909,656	註三
	越峯電子材料股份有限公司 - 普通股	採權益法評價之被投資公司	"	2,901,158	41,356	2.52%	130,117	2,901,158	註二
	Unic Insurance Limited - 普通股	採權益法評價之被投資公司	"	65,900	21,754	20.00%	21,754	65,900	註三
	順昱科技股份有限公司 - 普通股	採權益法評價之被投資公司	"	18,900	-	3.00%	-	525,000	註八
	鑫特材料科技股份有限公司 - 普通股	採權益法評價之被投資公司	"	600,000	4,593	10.00%	4,593	1,000,000	註三
	合晶科技股份有限公司 - 普通股	-	備供出售金融資產 - 非流動	231,404	13,491	0.08%	13,491	231,404	註二
	台灣聚合化學品股份有限公司 - 普通股	董事長相同	"	9,805,000	199,041	1.27%	199,041	9,805,000	註一及註六
	神基科技股份有限公司 - 普通股	-	"	720,895	22,059	0.13%	22,059	720,895	註一
	聯訊創業投資股份有限公司 - 普通股	-	以成本衡量之金融資產	825,000	8,250	0.50%	8,250	825,000	-
	中華電訊科技股份有限公司 - 普通股	-	"	351,762	-	2.93%	-	351,762	註四
	聯華電子股份有限公司 - 普通股	-	公平價值變動列入損益之金融資產 - 流動	170,193	2,927	-	2,927	170,193	註一
	台橡股份有限公司 - 普通股	-	"	100,000	3,950	-	3,950	100,000	註一
	嘉聯益科技股份有限公司 - 普通股	-	"	318,096	8,621	-	8,621	318,096	註一
	中強光電股份有限公司 - 普通股	-	"	208,080	9,655	-	9,655	208,080	註二
	金像電子股份有限公司 - 普通股	-	"	166,860	2,303	-	2,303	166,860	註一
	裕隆汽車股份有限公司 - 普通股	-	"	104,511	3,940	-	3,940	104,511	註一
	光磊科技股份有限公司 - 普通股	-	"	133,374	3,815	-	3,815	133,374	註一
	中鼎工程股份有限公司 - 普通股	-	"	104,044	3,413	-	3,413	104,044	註一
	矽品精密工業股份有限公司 - 普通股	-	"	152,000	6,589	-	6,589	202,000	註一
	日月光半導體製造股份有限公司 - 普通股	-	"	251,448	7,254	-	7,254	251,448	註一
	瀚宇彩晶股份有限公司 - 普通股	-	"	610,776	5,076	-	5,076	2,210,776	註一
	群益證券股份有限公司 - 普通股	-	"	115,500	2,287	-	2,287	115,500	註二
	華晶科技股份有限公司 - 普通股	-	"	7,244	472	-	472	125,976	註一
	中華開發金融控股股份有限公司 - 普通股	-	"	163,113	1,599	-	1,599	163,113	註一
	中國鋼鐵股份有限公司 - 普通股	-	"	8,858	292	-	292	206,000	註一
	華碩電腦股份有限公司 - 普通股	-	"	88,094	5,444	-	5,444	88,094	註一
	力成科技股份有限公司 - 普通股	-	"	81,062	8,795	-	8,795	96,250	註一
	國泰金融控股股份有限公司 - 普通股	-	"	52,500	3,134	-	3,134	52,500	註一
	新光金融控股股份有限公司 - 普通股	-	"	116,481	1,549	-	1,549	116,481	註一
	鴻海精密工業股份有限公司 - 普通股	-	"	119,025	18,032	-	18,032	119,025	註一
	台灣三洋電機股份有限公司 - 普通股	-	"	100,000	3,410	-	3,410	100,000	註一
	榮剛材料科技股份有限公司 - 普通股	-	"	110,000	2,173	-	2,173	110,000	註二

(接次頁)



(承前頁)

持有之公司	有價證券及名稱	與有價證券發行人之關係	帳列科目	期					備註
				股數 / 單位數	帳面金額	持股比率	市價或股權淨值	年度中最高股數 / 單位數	
TAITA (BVI) Holding Co., Ltd.	受益證券								
	國泰一號不動產投資信託基金	—	公平價值變動列入損益之金融資產－流動	4,900,000	\$ 54,194	-	\$ 54,194	4,900,000	註一
	國泰二號不動產投資信託基金	—	"	2,500,000	27,475	-	27,475	2,500,000	註一
	新光一號不動產投資信託基金	—	"	4,000,000	39,960	-	39,960	4,000,000	註一
	富邦二號不動產投資信託基金	—	"	6,600,000	69,102	-	69,102	6,600,000	註一
	受益憑證								
	金鼎債券債券基金	—	公平價值變動列入損益之金融資產－流動	3,468,070	50,048	-	50,048	3,476,060	註五
	德信萬年債券基金	—	"	3,354,473	50,047	-	50,047	4,897,683	註五
	台灣工銀 1699 債券基金	—	"	2,016,145	26,000	-	26,000	15,363,755	註五
	聯邦債券基金	—	"	3,988,227	50,275	-	50,275	3,988,227	註五
	日盛債券基金	—	"	3,555,459	50,192	-	50,192	3,555,459	註五
	第一金全家福基金	—	"	422,492	72,008	-	72,008	1,209,095	註五
	兆豐國際寶鑽債券基金	—	"	4,526,303	54,004	-	54,004	17,118,963	註五
	復華債券基金	—	"	3,623,084	50,054	-	50,054	6,594,000	註五
	國泰債券基金	—	"	1,345,024	16,080	-	16,080	1,345,024	註五
	台壽保所羅門債券基金	—	"	2,486,057	30,001	-	30,001	4,893,725	註五
	台達化工(中山)有限公司	孫公司	採權益法之長期股權投資	-	696,767 (USD 21,781 仟元)	100.00%	696,767 (USD 21,781 仟元)	-	註三及註九
	台達化工(天津)有限公司	孫公司	"	-	865,320 (USD 27,050 仟元)	100.00%	865,320 (USD 27,050 仟元)	-	註三及註九
	ACME Electronics (Cayman) Corp.	—	"	2,479,842	68,295 (USD 2,135 仟元)	5.39%	68,295 (USD 2,135 仟元)	2,479,842	註三
Silicon Valley Equity Fund II, LP	—	以成本衡量之金融資產	367,674	-	1.16%	-	367,674	註七	
Budworth Investment Ltd. 普通股	—	"	711,000	14,571 (USD 455 仟元)	2.22%	-	711,000	—	
Teratech Corporation 普通股	—	"	112,000	19,348 (USD 605 仟元)	0.74%	-	112,000	—	
Sohoware Inc. 優先股	—	"	100,000	-	-	-	100,000	註四	

註一：市價係依台灣證券交易所九十八年十二月份最後交易日收盤價格計算。

註二：市價係依中華民國證券櫃檯買賣中心九十八年十二月份最後交易日收盤價格計算。

註三：股權淨值係依各公司九十八年十二月三十一日經會計師查核簽證之淨值計算。

註四：因歷年來認列資產減損損失，致對該公司之帳面價值餘額為零。

註五：市價係依九十八年十二月份最後交易日之淨資產價值計算。

註六：係提供予元大商業銀行作為長期借款之擔保品。

註七：認列投資損失至該投資帳面價值降至零。

註八：該被投資公司因持續虧損且股權淨值已為負數，本公司未對其提供背書保證且無意圖繼續支持，因此認列其虧損至長期股權投資之帳面餘額為零；另該公司經股東臨時會決議辦理解散清算，以九十八年十一月一日為解散日，隨即開始辦理清算事宜。截至九十八年底止尚未完成解散清算之法定程序。

註九：於編製合併財務報表時，業已全數沖銷。

台灣聚合化學品股份有限公司及其子公司
 亞洲聚合股份有限公司
 期末持有有價證券情形
 民國九十八年十二月三十一日

附表三之五

單位：除另予註明者外，
 為新台幣仟元

持有之公司	有價證券及名稱	與有價證券發行人之關係	帳列科目	期 末					備註
				股數 / 單位數	帳面金額	持股比率 (%)	市價 / 股權淨值	年度中最高股數 / 單位數	
亞洲聚合股份有限公司	亞聚維京控股有限公司普通股	子公司	採權益法之長期股權投資	11,342,594	\$ 611,914	100.00	\$ 611,914	11,342,594	(註四)
	亞洲聚合投資股份有限公司普通股	"	"	20,000,000	206,481	100.00	206,481	20,000,000	(註四)
	USI International Corp. 普通股	"	"	2,800,000	103,899	70.00	103,899	2,800,000	(註四)
	華夏海灣塑膠股份有限公司普通股	採權益法評價之被投資公司	"	34,278,293	322,362	8.07	423,337	34,278,293	(註二)
	華運倉儲實業股份有限公司普通股	"	"	7,909,656	130,888	25.00	130,888	7,909,656	
	Unic Insurance Ltd, 普通股	"	"	65,900	21,754	20.00	21,754	65,900	
	越峯電子材料股份有限公司普通股	"	"	3,953,013	56,665	3.43	177,293	3,953,013	(註二)
	聚利創業投資股份有限公司普通股	董事長相同	"	5,828,667	73,468	8.33	73,468	5,828,667	
	順昶塑膠股份有限公司普通股	"	"	6,375,052	143,361	7.95	143,361	6,375,052	
	順昱科技股份有限公司普通股	"	"	73,800	-	11.71	-	2,050,000	(註三)
	中華電訊科技股份有限公司普通股	"	"	1,229,224	-	10.24	-	1,229,224	(註三)
	鑫特材料科技股份有限公司普通股	"	"	1,825,000	13,971	30.42	13,971	2,000,000	
	上華電訊股份有限公司普通股	採權益法評價之被投資公司	"	571,248	2,205	35.71	2,205	1,500,000	
	聯訊創業投資股份有限公司普通股	"	以成本衡量之金融資產－非流動	1,980,000	19,800	1.20	-	1,980,000	
	華昇創業投資股份有限公司普通股	"	"	2,000,000	20,000	1.67	-	2,000,000	
	富銀 46 分割本金債券 1	"	持有至到期日金融資產－流動	5	49,904	-	49,902	5	
	台灣聚合化學品股份有限公司普通股	主要股東之母公司且董事長相同	備供出售金融資產－非流動	36,518,928	741,334	4.73	741,334	36,518,928	
	中鼎工程股份有限公司普通股	無	"	15,647,876	513,250	2.39	513,250	15,647,876	
	友達光電股份有限公司普通股	"	"	9,618,516	373,199	0.11	373,199	9,618,516	
	合晶科技股份有限公司普通股	"	備供出售金融資產－流動	2,686,740	156,637	0.98	156,637	2,686,740	
	台灣化學纖維股份有限公司普通股	"	公平價值變動列入損益之金融資產－流動	1,810	126		126	122,364	
中華開發金融控股股份有限公司普通股	"	"	489,340	4,795		4,795	489,340		
瀚宇彩晶股份有限公司普通股	"	"	577,040	4,795		4,795	2,452,935		
中鼎工程股份有限公司普通股	"	"	105,231	3,452		3,452	105,231		
力晶半導體股份有限公司普通股	"	"	439,415	1,758		1,758	439,415		
嘉聯益科技股份有限公司普通股	"	"	212,063	5,747		5,747	212,063		
李長榮化學工業股份有限公司普通股	"	"	161,047	6,265		6,265	161,047		

(接次頁)



(承前頁)

持有之公司	有價證券及名稱	與有價證券發行人之關係	帳列科目	期					備註
				股數/單位數	帳面金額	持股比率(%)	市價/股權淨值	年度中最高股數/單位數	
	國巨股份有限公司普通股	"	"	800,000	\$ 9,360		\$ 9,360	800,000	
	鴻海精密工業股份有限公司普通股	"	"	158,700	24,043		24,043	158,700	
	力成科技股份有限公司普通股	"	"	195,100	21,168		21,168	275,100	
	光磊科技股份有限公司普通股	"	"	416,796	11,920		11,920	416,796	
	日月光半導體製造股份有限公司普通股	"	"	472,455	13,630		13,630	472,455	
	華碩電腦股份有限公司普通股	"	"	123,892	7,657		7,657	123,892	
	南亞電路板股份有限公司普通股	"	"	41,878	5,130		5,130	41,878	
	金像電子股份有限公司普通股	"	"	293,673	4,053		4,053	293,673	
	中強光電股份有限公司普通股	"	"	208,080	9,655		9,655	208,080	
	新光金融控股股份有限公司普通股	"	"	116,481	1,549		1,549	116,481	
	台灣三洋電機股份有限公司普通股	"	"	100,000	3,410		3,410	100,000	
	榮剛材料科技股份有限公司普通股	"	"	110,000	2,172		2,172	110,000	
	信義房屋仲介股份有限公司普通股	"	"	40,000	2,452		2,452	40,000	
	亞洲水泥股份有限公司普通股	"	"	6,000	208		208	206,000	
	廣明光電股份有限公司普通股	"	"	200,000	12,300		12,300	200,000	
	台橡股份有限公司普通股	"	"	208,000	8,226		8,226	208,000	
	國泰一號不動產投資信託基金	"	"	4,901,000	54,205		54,205	4,901,000	
	國泰二號不動產投資信託基金	"	"	2,500,000	27,475		27,475	2,500,000	
	新光一號不動產投資信託基金	"	"	2,000,000	19,980		19,980	2,000,000	
	富邦二號不動產投資信託基金	"	"	5,000,000	52,350		52,350	5,000,000	
	駿馬一號不動產投資信託基金	"	"	5,000,000	40,900		40,900	5,000,000	
	復華有利債券基金	"	"	3,829,258	49,342		49,342	3,829,258	
	復華債券基金	"	"	3,412,735	47,148		47,148	3,412,735	
	華頓平安基金	"	"	905,264	10,002		10,002	4,539,512	
	兆豐國際寶鑽基金	"	"	3,729,857	44,501		44,501	16,953,758	
	德信萬保基金	"	"	1,311,639	15,002		15,002	4,388,004	
	第一金台灣債券基金	"	"	7,879,167	115,041		115,041	9,663,097	
	日盛債券基金	"	"	3,552,994	50,157		50,157	3,552,994	
	金鼎債券基金	"	"	3,469,642	50,071		50,071	4,238,698	
	台壽保所羅門債券基金	"	"	4,143,463	50,003		50,003	4,143,463	
	德信萬年基金	"	"	3,357,507	50,092		50,092	3,357,507	
	台灣工銀 1699 債券基金	"	"	16,210,075	209,044		209,044	19,238,369	
	第一金全家福基金	"	"	798,136	136,032		136,032	886,242	
	台灣工銀大眾債券基金	"	"	8,858,564	120,029		120,029	8,858,564	
	統一強棒基金	"	"	250,224	4,000		4,000	2,128,413	

(接次頁)

(承前頁)

持有之公司	有價證券及名稱	與有價證券發行人之關係	帳列科目	期末					備註
				股數／單位數	帳面金額	持股比例(%)	市價／股權淨值	年度中最高股數／單位數	
亞聚維京控股有限公司	Stargaze International Co., Ltd. 普通股	採權益法評價之被投資公司	採權益法之長期股權投資	776,586	\$ 268	13.34	\$ 268	2,494,500	(註四)
	World Union Trading Co., Ltd. 普通股	"	"	709,137	38	27.17	38	709,137	
	ACME Electronics (Cayman) Corp. 普通股	"	"	7,650,741	210,703	16.64	210,703	7,650,741	
	USI International Corp. 普通股	"	"	1,200,000	44,528	30.00	44,528	1,200,000	
	Budworth Investments Ltd. 普通股	無	以成本衡量之金融資產－非流動	1,423,000	29,183	4.45	-	1,423,000	
	Teratech Corp. 普通股	"	"	112,000	19,348	0.77	-	112,000	
	Silicon Technology Investment (Cayman) Corp. 特別股	"	"	989,064	26,641	2.95	-	989,064	
	Silicon Valley Equity Fund II, LP	"	"	-	-	-	-	-	
	TGF Linux Communication, Inc. 優先股	"	"	300,000	-	-	-	300,000	
	Sohoware, Inc. 優先股	"	"	450,000	-	-	-	450,000	
	Boldworks, Inc. 優先股	"	"	100,000	-	-	-	100,000	
	Solargiga Energy Holding Limited	"	備供出售金融資產－非流動	15,537,000	129,493	0.91	129,493	18,097,000	
	亞洲聚合投資股份有限公司	合晶科技股份有限公司普通股	"	公平價值變動列入損益之金融資產－流動	488,075	28,455	-	28,455	
鴻準精密工業國內第一次無擔保轉換公司債		"	"	20,000	1,971	-	1,971	20,000	
新光吉星基金		"	"	1,192,364	17,662	-	17,662	1,192,364	
元大萬泰基金		"	"	1,765,509	25,546	-	25,546	1,765,509	
富泰二號債券基金		"	"	623,035	9,046	-	9,046	623,035	
富邦吉祥債券基金		"	"	2,094,433	31,427	-	31,427	3,197,508	
越峯電子材料股份有限公司		採權益法評價之被投資公司	採權益法之長期股權投資	1,230,000	13,146	1.07	55,166	1,230,000	
順昶先進能源股份有限公司		"	"	3,000,000	29,969	15.00	29,969	3,000,000	

註一：本表所稱有價證券，係指股票、債券、受益憑證及上述項目所衍生之有價證券。

註二：期末市價係依九十八年十二月份最後交易日收盤價格計算。

註三：因歷年來認列投資損失，致對該公司長期股權投資之帳面餘額為零。

註四：於編製合併財務報表時，業已全數沖銷。

註五：本公司及轉投資公司期末持有之有價證券無因提供擔保、質押借款或其他依約而受限制使用之情事。



台灣聚合化學品股份有限公司及其子公司

華運倉儲實業股份有限公司

期末持有有價證券情形

民國九十八年十二月三十一日

附表三之六

單位：除另予註明者外，
為新台幣仟元

持有之公司	有價證券及名稱	與有價證券發行人之關係	帳列科目	年			市價或淨值	年度中最高股數／單位數	備註
				單位／股數	帳面金額	持股比率			
華運倉儲實業股份有限公司	開放型基金受益憑證								
	保誠威寶基金	—	公平價值變動列入損益之金融資產－流動	3,875,384	\$ 50,316	-	\$ 50,316	3,875,384	(註一)
	復華有利基金	—	公平價值變動列入損益之金融資產－流動	4,005,447	51,612	-	51,612	4,005,447	(註一)
	復華債券基金	—	公平價值變動列入損益之金融資產－流動	1,112,512	15,370	-	15,370	1,112,512	(註一)
	日盛債券基金	—	公平價值變動列入損益之金融資產－流動	3,412,387	48,172	-	48,172	3,412,387	(註一)
	台壽保所羅門基金	—	公平價值變動列入損益之金融資產－流動	995,917	12,019	-	12,019	995,917	(註一)
	股票								
	亞洲聚合股份有限公司	對本公司採權益法評價之投資公司	備供出售金融資產－非流動	1,550,000	40,765	0.59	40,765	1,550,000	(註一)
	華夏海灣塑膠股份有限公司	對本公司採權益法評價之投資公司	備供出售金融資產－非流動	2,150,000	26,553	0.51	26,553	2,150,000	(註一)
	台達化學工業股份有限公司	對本公司採權益法評價之投資公司	備供出售金融資產－非流動	1,596,500	22,032	0.57	22,032	1,596,500	(註一)
合晶科技股份有限公司	—	公平價值變動列入損益之金融資產－流動	62,968	3,671	-	3,671	62,968	(註一)	
中國鋼鐵股份有限公司	—	公平價值變動列入損益之金融資產－流動	440,458	14,535	-	14,535	440,458	(註一)	
					-				

註一：無因提供擔保、質押借款或其他依約而受限制使用之情事。

台灣聚合化學品股份有限公司

累積買進、賣出同一有價證券之金額達一億元或實收資本額百分之二十以上

民國九十八年度

附表四

單位：除另予註明者外，為新台幣仟元

買、賣之公司	有價證券種類及名稱	帳列科目	交對	易象	關係	初買		入賣		出			期 末 (註 一)		
						股數 / 單位數	金額	股數 / 單位數	金額	售 價	帳 面 成 本	處 分 損 益	股數 / 單位數	金額	
台灣聚合化學品股份有限公司	受益憑證														
	永昌鳳翔債券基金	公平價值變動列入損益之金融資產－流動	—	—		3,223,810	\$ 50,000	37,626,714	\$ 585,500	39,887,454	\$ 620,909	\$ 620,500	\$ 409	963,070	\$ 15,000
	台灣工銀大眾債券基金	"	—	—		-	-	29,023,673	393,000	8,425,546	114,147	114,084	63	20,598,127	278,916
	台灣工銀 1699 債券基金	"	—	—		-	-	60,131,406	775,000	41,982,452	541,163	541,028	135	18,148,954	233,972
	第一金台灣債券基金	"	—	—		3,405,599	49,492	17,268,321	252,000	12,077,417	176,207	175,997	210	8,596,503	125,495
	元大萬泰基金	"	—	—		3,475,532	50,000	32,639,250	471,700	36,114,782	522,025	521,700	325	-	-
	新光吉星債券基金	"	—	—		3,394,064	50,000	3,853,758	57,000	7,247,822	107,229	107,000	229	-	-
	永昌麒麟債券基金	"	—	—		4,383,020	50,000	25,301,730	290,000	29,684,750	340,264	340,000	264	-	-
	華頓平安基金	"	—	—		-	-	9,699,907	107,000	4,449,408	49,113	49,000	113	5,250,499	58,000
	兆豐國際寶鑽債券基金	"	—	—		-	-	84,788,553	1,010,500	65,216,860	777,421	777,000	421	19,571,693	233,500
	第一金全家福基金	"	—	—		294,580	50,000	3,445,826	587,000	3,130,091	533,349	533,039	310	610,315	103,961
	寶來得利基金	"	—	—		3,224,669	50,000	6,996,970	109,000	10,221,639	159,230	159,000	230	-	-
	富邦吉祥基金	"	—	—		-	-	29,061,555	435,500	29,061,555	435,607	435,500	107	-	-
	安泰 ING 債券基金	"	—	—		2,570,711	40,000	6,484,100	101,000	9,054,811	141,061	141,000	61	-	-
宏利萬利債券基金	"	—	—		2,349,161	31,000	8,780,637	116,000	11,129,798	147,065	147,000	65	-	-	

註一：期末金額係原始購入成本。



台灣聚合化學品股份有限公司及其子公司
越峯電子材料股份有限公司
累積買進或賣出同一有價證券之金額達新台幣一億元或實收資本額百分之二十以上
民國九十八年度

附表四之一

單位：除另予註明者外，
為新台幣仟元

買、賣之公司	有價證券種類	帳列科目	交易對象	關係	期		初買		入賣		出期		末	
					股數/單位數	帳面成本	股數/單位數	金額	股數/單位數	售價	帳面成本	處分(損)益	股數/單位數	帳面成本
越峯電子材料股份有限公司	股票													
	ACME Electronics (Cayman) Corp.	採權益法之長期股權投資	現金增資認股	子公司	17,404,988	\$ 335,655 (USD10,120 仟元)	6,164,958	\$ 203,810 (USD 6,164 仟元)	-	\$ -	\$ -	\$ -	23,569,946	\$ 539,465 (USD 16,284 仟元)
	Golden Amber Enterprises Limited	採權益法之長期股權投資	現金增資認股	子公司	9,800,000	321,012 (USD 9,800 仟元)	5,000,000	165,115 (USD 5,000 仟元)	-	-	-	-	14,800,000	486,127 (USD 14,800 仟元)
ACME Electronics (Cayman) Corp.	越峰電子(昆山)有限公司	採權益法之長期股權投資	現金增資認股	子公司	不適用	USD26,275 仟元	-	USD 4,450 仟元	-	-	-	-	不適用	USD 30,725 仟元
	ACME Components (Malaysia) Sdn. Bhd.	採權益法之長期股權投資	Swanlake Traders Ltd.	其母公司台聚公司為對本公司採權益法評價之投資公司	-	-	13,274,955	USD 4,037 仟元	-	-	-	-	13,274,955	USD 4,037 仟元
	ACME Components (Malaysia) Sdn. Bhd.	採權益法之長期股權投資	Wanderfaith Limited	無	-	-	12,669,045	USD 3,854 仟元 (註二)	-	-	-	-	12,669,045	USD 3,854 仟元
Golden Amber Enterprises Limited	越峰電子(廣州)有限公司	採權益法之長期股權投資	現金增資認股	子公司	不適用	USD 9,200 仟元	-	USD 5,000 仟元	-	-	-	-	不適用	USD 14,200 仟元

註一：帳面成本為原始取得成本。

註二：係 ACME (Cayman)發行新股向 Wanderfaith Limited 換股取得 ACME Components (Malaysia) Sdn. Bhd.之股權。

台灣聚合化學品股份有限公司及其子公司
 順昶塑膠股份有限公司
 累積買進或賣出同一有價證券之金額達新台幣一億元或實收資本額百分之二十以上
 民國九十八年一月一日至十二月三十一日

附表四之二

單位：除另予註明者外
 ，為新台幣仟元

買、賣之公司	有價證券種類及名稱	帳列科目	交易對象	關係	期		初買		入賣		出		期		未
					股數/單位數	金額	股數/單位數	金額	股數/單位數	售價	帳面成本	處分(損)益	股數/單位數	金額	
順昶塑膠股份有限公司	順昶先進能源股份有限公司	採權益法之長期股權投資	-	子公司	-	\$ -	14,000,000	\$ 140,000	-	\$ -	\$ -	\$ -	14,000,000	\$ 139,856	(註)

註：期末金額係投資成本減權益法認列投資(損)益之合計數。



台灣聚合化學品股份有限公司及其子公司
 華夏海灣塑膠股份有限公司
 累積買進或賣出同一有價證券之金額達新台幣一億元或實收資本額百分之二十以上
 民國九十八年度

附表四之三

單位：除另予註明者外
 ，為新台幣仟元

買、賣之公司	有價證券種類及名稱	帳列科目	交易對象	關係	年		初買		入賣		售	價	帳面成本	處分利益	出年底(註一)	
					單位/股數	金額	單位/股數	金額	單位/股數	金額					單位/股數	金額
華夏海灣塑膠股份有限公司	開放型基金受益憑證															
	第一金全家福基金	公平價值變動列入損益之金融資產-流動	-	-	-	\$ -	3,445,384	\$ 588,500	3,455,384	\$ 588,667	\$ 588,500	\$ 167	-	\$ -		
	第一金台灣債券基金	公平價值變動列入損益之金融資產-流動	-	-	3,237,387	47,000	15,692,507	229,000	17,765,383	259,202	259,000	202	1,164,511	17,000		
	元大萬泰基金	公平價值變動列入損益之金融資產-流動	-	-	3,208,509	46,000	34,457,254	498,000	37,665,763	544,445	544,000	445	-	-		
	台灣工銀大眾債券基金	公平價值變動列入損益之金融資產-流動	-	-	-	-	22,634,349	306,500	19,682,118	266,573	266,500	73	2,952,231	40,000		
	台灣工銀 1699 債券基金	公平價值變動列入損益之金融資產-流動	-	-	-	-	63,703,864	821,000	61,842,706	797,133	797,000	133	1,861,158	24,000		
	富邦吉祥基金	公平價值變動列入損益之金融資產-流動	-	-	-	-	12,947,374	194,000	12,947,374	194,060	194,000	60	-	-		
	安泰 ING 債券基金	公平價值變動列入損益之金融資產-流動	-	-	3,213,892	50,000	3,209,057	50,000	6,422,949	100,087	100,000	87	-	-		
	華南永昌鳳翔債券基金	公平價值變動列入損益之金融資產-流動	-	-	-	-	30,207,554	470,000	30,207,554	470,139	470,000	139	-	-		
	華南永昌麒麟基金	公平價值變動列入損益之金融資產-流動	-	-	4,377,058	50,000	28,887,863	331,000	33,264,921	381,147	381,000	147	-	-		
	復華債券基金	公平價值變動列入損益之金融資產-流動	-	-	-	-	8,988,422	124,000	8,336,626	115,124	115,000	124	651,796	9,000		
	金鼎債券基金	公平價值變動列入損益之金融資產-流動	-	-	3,136,794	45,000	12,350,044	178,000	13,546,288	195,247	195,000	247	1,940,550	28,000		
	兆豐國際寶鑽債券基金	公平價值變動列入損益之金融資產-流動	-	-	3,787,560	45,000	51,941,848	619,000	45,755,039	545,295	545,000	295	9,974,369	119,000		
	宏利萬利債券基金	公平價值變動列入損益之金融資產-流動	-	-	3,640,914	48,000	7,572,288	100,000	11,213,202	148,127	148,000	127	-	-		
	台壽保所羅門債券基金	公平價值變動列入損益之金融資產-流動	-	-	4,160,080	50,000	10,118,781	122,000	10,964,118	132,151	132,000	151	3,314,743	40,000		
	華頓平安基金	公平價值變動列入損益之金融資產-流動	-	-	-	-	11,606,203	128,000	9,071,555	100,084	100,000	84	2,534,648	28,000		

(接次頁)

(承前頁)

買、賣之公司	有價證券種類及名稱	帳列科目	交易對象	關係	年初		入賣		出			年底 (註一)		
					單位/股數	金額	單位/股數	金額	單位/股數	金額	單位/股數	金額		
華夏海灣塑膠股份有限公司	股票 華夏聚合股份有限公司(註二)	採權益法之長期股權投資	-	子公司	-	\$ -	80,000,000	\$ 800,000	-	\$ -	\$ -	\$ -	80,000,000	\$ 800,000
台灣氯乙烯工業股份有限公司	開放型基金受益憑證 安泰 ING 債券基金	公平價值變動列入損益之金融資產-流動	-	-	-	-	10,655,497	166,000	10,655,497	166,009	166,000	9	-	-
	復華債券基金	公平價值變動列入損益之金融資產-流動	-	-	-	-	26,375,937	364,000	26,375,937	364,030	364,000	30	-	-
	新光台灣吉利基金	公平價值變動列入損益之金融資產-流動	-	-	-	-	8,094,837	139,000	8,094,837	139,004	139,000	4	-	-
	新光吉星基金	公平價值變動列入損益之金融資產-流動	-	-	-	-	10,748,844	159,000	10,748,844	159,016	159,000	16	-	-
	宏利萬利債券基金	公平價值變動列入損益之金融資產-流動	-	-	-	-	7,567,193	100,000	7,567,193	100,004	100,000	4	-	-
	兆豐國際寶鑽債券基金	公平價值變動列入損益之金融資產-流動	-	-	-	-	22,074,610	263,000	22,074,610	263,070	263,000	70	-	-
	第一金全家福基金	公平價值變動列入損益之金融資產-流動	-	-	-	-	1,632,500	278,000	1,632,500	278,025	278,000	25	-	-
	華南永昌麒麟基金	公平價值變動列入損益之金融資產-流動	-	-	-	-	15,745,887	180,500	15,745,887	180,512	180,500	12	-	-
	華南永昌鳳翔債券基金	公平價值變動列入損益之金融資產-流動	-	-	-	-	15,290,972	238,000	15,290,972	238,027	238,000	27	-	-
	金鼎債券基金	公平價值變動列入損益之金融資產-流動	-	-	-	-	16,466,405	237,500	13,001,306	187,529	187,500	29	3,465,099	50,000
	第一金台灣債券基金	公平價值變動列入損益之金融資產-流動	-	-	-	-	14,731,625	215,000	14,731,625	215,020	215,000	20	-	-
	德信萬保基金	公平價值變動列入損益之金融資產-流動	-	-	-	-	13,042,584	149,050	12,697,212	145,117	145,100	17	345,372	3,950
	台灣工銀 1699 債券基金	公平價值變動列入損益之金融資產-流動	-	-	-	-	20,091,271	259,000	19,432,075	250,545	250,500	45	659,196	8,500
	華頓平安基金	公平價值變動列入損益之金融資產-流動	-	-	-	-	14,122,985	156,000	14,122,985	156,010	156,000	10	-	-
華夏聚合股份有限公司	開放型基金受益憑證 金鼎債券基金	公平價值變動列入損益之金融資產-流動	-	-	-	-	9,573,204	138,000	6,106,543	88,041	88,000	41	3,466,661	50,000

註一：年底金額係原始購入成本。

註二：本公司於九十八年五月投資設立 100%持有之子公司華夏聚合股份有限公司，原始投資金額 200,000 仟元，並於九十八年十月增資 600,000 仟元，合計投資金額為 800,000 仟元。



台灣聚合化學品股份有限公司及其子公司
台達化學工業股份有限公司
累積買進或賣出同一有價證券之金額達新台幣一億元或實收資本額百分之二十以上
民國九十八年度

附表四之四

單位：除另予註明者外
，為新台幣仟元

買、賣之公司	有價證券種類及名稱	帳列科目	交易對象	關係	期		初買入 (註)		賣				出		期末 (註)	
					單	位	單	位	單	位	售	價	帳面成本	處分(損)益	單	位
台達化學工業股份有限公司	金鼎債券基金	公平價值變動列入損益之金融資產－流動	—	—	-	\$ -	8,609,097	\$ 124,000	5,141,027	\$ 74,103	\$ 74,000	\$ 103	3,468,070	\$ 50,000		
	德信萬年債券基金	"	—	—	-	-	9,263,312	138,000	5,908,839	88,044	88,000	44	3,354,473	50,000		
	台灣工銀 1699 債券基金	"	—	—	-	-	43,723,546	563,500	41,707,401	537,606	537,500	106	2,016,145	26,000		
	華南永昌麒麟基金	"	—	—	4,110,815	47,000	9,512,661	109,000	13,623,476	156,076	156,000	76	-	-		
	台灣工銀大眾債券基金	"	—	—	3,819,564	50,000	17,870,861	242,000	21,690,425	293,783	292,000	1,783	-	-		
	華南永昌鳳翔債券基金	"	—	—	-	-	25,382,776	395,000	25,382,776	395,067	395,000	67	-	-		
	新光吉星基金	"	—	—	3,384,970	50,000	13,048,119	193,000	16,433,089	243,068	243,000	68	-	-		
	兆豐國際寶鑽債券基金	"	—	—	-	-	58,509,466	697,000	53,983,163	643,161	643,000	161	4,526,303	54,000		
	第一金全家福基金	"	—	—	-	-	3,012,305	513,000	2,589,813	441,095	441,000	95	422,492	72,000		
	第一金台灣債券基金	"	—	—	-	-	12,951,380	189,000	12,951,380	189,038	189,000	38	-	-		
	華頓平安基金	"	—	—	-	-	10,693,812	118,000	10,693,812	118,034	118,000	34	-	-		
	台壽保所羅門債券基金	"	—	—	4,155,948	50,000	12,028,093	145,000	13,697,984	165,079	165,000	79	2,486,057	30,000		
	新光台灣吉利基金	"	—	—	-	-	8,037,742	138,000	8,037,742	138,015	138,000	15	-	-		
	復華債券基金	"	—	—	-	-	13,266,661	183,000	9,643,577	133,052	133,000	52	3,623,084	50,000		
	富邦吉祥基金	"	—	—	-	-	10,808,985	162,000	10,808,985	162,020	162,000	20	-	-		
	元大萬泰基金	"	—	—	-	-	19,827,368	286,500	19,827,368	286,581	286,500	81	-	-		
安泰 ING 債券基金	"	—	—	3,213,388	50,000	9,630,877	150,000	12,844,265	200,061	200,000	61	-	-			

註：係原始購入成本。

台灣聚合化學品股份有限公司及其子公司

亞洲聚合股份有限公司

累積買進或賣出同一有價證券之金額達新台幣一億元或實收資本額百分之二十以上

民國九十八年度

附表四之五

單位：除另予註明者外，為新台幣仟元

買、賣之公司	有價證券種類及名稱	帳列科目	交對	易象	關係	期初		買入		賣出		期末			
						單位數	金額	股數/單位數	金額	單位數	售價	帳面成本	處分利益	單位數	金額
亞洲聚合股份有限公司	兆豐國際寶鑽基金	公平價值變動列入損益之金融資產—流動	—	—	—	-	\$ -	37,736,083	\$ 449,500	34,006,226	\$ 405,345	\$ 405,000	\$ 345	3,729,857	\$ 44,501 (註一)
	富邦吉祥債券基金	"	—	—	—	-	-	17,751,661	266,000	17,751,661	266,104	266,000	104	-	-
	元大萬泰債券基金	"	—	—	—	2,843,727	41,000	15,636,410	226,000	18,480,137	267,150	267,000	150	-	-
	永昌鳳翔債券基金	"	—	—	—	3,227,232	50,000	17,929,224	279,000	21,156,456	329,411	329,000	411	-	-
	永昌麒麟債券基金	"	—	—	—	4,391,126	50,000	10,295,719	118,000	14,686,845	168,306	168,000	306	-	-
	台灣工銀 1699 債券基金	"	—	—	—	-	-	35,844,777	462,000	19,634,702	253,125	253,000	125	16,210,075	209,044 (註二)
	第一金全家福基金	"	—	—	—	-	-	1,567,351	267,000	769,215	131,051	131,000	51	798,136	136,032 (註三)
	第一金台灣債券基金	"	—	—	—	-	-	12,334,734	179,900	4,455,567	65,032	64,900	132	7,879,167	115,041 (註四)
	台灣工銀大眾債券基金	"	—	—	—	-	-	11,001,149	149,000	2,142,585	29,028	29,000	28	8,858,564	120,029 (註五)

註一：帳載期末金額 44,501 仟元係投資成本 44,500 仟元加上評價調整 1 仟元後之餘額。

註二：帳載期末金額 209,044 仟元係投資成本 209,000 仟元加上評價調整 44 仟元後之餘額。

註三：帳載期末金額 136,032 仟元係投資成本 136,000 仟元加上評價調整 32 仟元後之餘額。

註四：帳載期末金額 115,041 仟元係投資成本 115,000 仟元加上評價調整 41 仟元後之餘額。

註五：帳載期末金額 120,029 仟元係投資成本 120,000 仟元加上評價調整 29 仟元後之餘額。



台灣聚合化學品股份有限公司及其子公司
 華夏海灣塑膠股份有限公司
 取得不動產之金額達新台幣一億元或實收資本額百分之二十以上
 民國九十八年度

附表五之一

單位：除另予註明者外
 ，為新台幣仟元

取得之公司	財產名稱	交易日或事實發生日	交易金額	價款支付情形	交易對象	關係	交易對象為關係人者，其前次移轉資料				價格決定之參考依據	取得目的及使用之情形	其他約定事項
							所有人	與公司之關係	移轉日期	金額			
華夏海灣塑膠股份有限公司	林園工業區土地	98.06.24	\$ 130,987	已付清	經濟部工業局	—	—	—	—	\$ -	公開招標	註一	—
			<u>1,513</u> \$ <u>132,500</u>	已付清	註二								
華夏聚合股份有限公司	林園工業區土地	98.09.21	\$ 132,861	已付清	華夏海灣塑膠股份有限公司	母子公司	經濟部工業局	—	98.06.24	132,500	註四	註三	—
			<u>168</u> \$ <u>133,029</u>	已付清	註二								

註一：該土地係出售予子公司華夏聚合股份有限公司，用以設立年產量 17 萬噸之 PVC 粉廠。

註二：主係支付土地移轉稅費等支出。

註三：用以設立年產量 17 萬噸之 PVC 粉廠。

註四：係按本公司之取得土地成本加計必要資金利息成本計價。

台灣聚合化學品股份有限公司及其子公司
 華夏海灣塑膠股份有限公司
 處分不動產之金額達新台幣一億元或實收資本額百分之二十以上
 民國九十八年度

附表六之一

單位：除另予註明者外
 ，為新台幣仟元

處分之公司	財產名稱	交易日或事實發生日	原取得日期	帳面價值	交易金額	價款收取情形	處分(損)益	交易對象	關係	處分目的	價格決定之參考依據	其他約定事項
華夏海灣塑膠股份有限公司	林園工業區土地	98.09.21	98.06.24	\$ 132,500	\$ 132,861	已收訖	\$ 361	華夏聚合股份有限公司	子公司	註一	註二	—

註一：該土地出售予子公司華夏聚合股份有限公司，用以設立年產量 17 萬噸之 PVC 粉廠。

註二：係按本公司之取得土地成本加計必要資金利息成本計價。



台灣聚合化學品股份有限公司及其子公司

與關係人進、銷貨交易金額達新台幣一億元或實收資本額百分之二十以上者

民國九十八年度

附表七

單位：除另予註明者外，為新台幣仟元

進（銷）貨之公司	交易對象	關係	交易情形				交易條件與一般交易不同之情形及原因		應收（付）票據、帳款		備註
			進（銷）貨	金額	佔總進（銷）貨之比率	授信期間	單價	授信期間	餘額	佔總應收（付）票據、帳款之比率	
台灣聚合化學品股份有限公司	台聚（香港）有限公司	採權益法評價之被投資公司	銷貨	\$ 353,572	3.4%	賒銷 60 天內收款	-	-	\$ 17,998	2.6%	
	順昶塑膠股份有限公司	採權益法評價之被投資公司	銷貨	234,260	2.2%	賒銷 60 天內收款	-	-	52,071	7.5%	
	USI Trading (Shanghai)	Swanlake 採權益法評價之被投資公司	銷貨	194,050	1.9%	賒銷 60 天內收款	-	-	51,812	7.4%	
	Forever Young Company Ltd.	順昶採權益法計價之被投資公司	銷貨	136,564	1.3%	賒銷 60 天內收款	-	-	31,727	4.5%	

註：於編製合併財務報表時，業已全數沖銷。

台灣聚合化學品股份有限公司及其子公司

越峰電子材料股份有限公司

與關係人進、銷貨交易金額達新台幣一億元或實收資本額百分之二十以上者

民國九十八年度

附表七之一

單位：除另予註明者外，為新台幣仟元

進（銷）貨之公司	交易對象	關係	交易情形				交易條件與一般交易不同之情形及原因		應收（付）票據、帳款		備註
			進（銷）貨	金額	佔總進（銷）貨之比率	授信期間	單價	授信期間	餘額	佔總應收（付）票據、帳款之比率	
本公司	越峰電子（昆山）有限公司	ACME (Cayman)之子 公司	銷 貨	(\$ 225,114)	18%	55 天	-	-	\$ 82,161	16%	
越峰電子（昆山）有限公司	本公司	母公司	進 貨	225,114	70%	55 天	-	-	(82,161)	38%	

註：於編製合併財務報表時，業已全數沖銷。



台灣聚合化學品股份有限公司及其子公司

順昶塑膠股份有限公司

與關係人進、銷貨交易金額達一億元或實收資本額百分之二十以上

民國九十八年度

附表七之二

單位：除另予註明者外，
為新台幣仟元

進(銷)貨之公司	交易對象	關係	交易情形				交易條件與一般交易不同之情形及原因		應收(付)票據及帳款		備註
			進(銷)貨	金額	佔總進(銷)貨之比率	授信期間	單價	授信期間	餘額	佔總應收(付)款項之比率	
本公司	台灣聚合化學品股份有限公司	對本公司採權益法評價之投資公司	進貨	\$ 235,301	27%	月結 60 天	\$ -	-	應付票據－關係人 (\$ 24,014)	(48%)	
Forever Young Company Ltd.	台灣聚合化學品股份有限公司	最終母公司之主要股東	進貨 (註四)	130,593	9%	發票日加 75 天	-	-	應付帳款－關係人 (28,057)	(註一)	
順昶塑膠(馬來西亞)公司	順昶塑膠(新加坡)私人有限公司	最終母公司相同	銷貨 (註五)	(465,958)	44%	月結 90 天	-	-	應付帳款－關係人 (30,615)	(6%)	(註三)
順昶塑膠(新加坡)私人有限公司	順昶塑膠(馬來西亞)公司	最終母公司相同	進貨 (註五)	465,958	17%	月結 90 天	-	-	應收帳款－關係人 38,603	26%	
									應付帳款－關係人 (38,603)	23%	

註一：係含應付票據及帳款－關係人與非關係人餘額。

註二：係含應收票據及應收款項餘額。

註三：係含應付帳款－關係人與非關係人餘額。

註四：係 Forever Young Company Limited 替關係企業代採購原物料。

註五：於編制合併報表時業已全數沖銷。

台灣聚合化學品股份有限公司及其子公司

華夏海灣塑膠股份有限公司

與關係人進、銷貨交易金額達一億元或實收資本額百分之二十以上

民國九十八年度

附表七之三

單位：除另予註明者外，為新台幣仟元

進(銷)貨之公司	交易對象	關係	交易情形				交易條件與一般交易不同之情形及原因		應收(付)票據、帳款		備註	
			進(銷)貨金額	佔總進(銷)貨之比率	授信期間	單價	授信期間	餘額	佔總應收(付)票據、帳款之比率			
華夏海灣塑膠股份有限公司	台灣氯乙烯工業股份有限公司	子公司	進貨	\$ 3,608,109	70%	合約價次月 10 日前，現貨價 45 天	無重大差異	無重大差異	應付帳款－關係人	(\$ 603,403)	(73%)	註一
	CGPC America Corporation	子公司	銷貨	(237,386)	(3%)	120 天	同上	同上	應收帳款－關係人	110,516	11%	註一
	C G Europe Ltd.	子公司	銷貨	(181,125)	(3%)	120 天	同上	同上	應收帳款－關係人	13,270	1%	註一
	華夏塑膠(中山)有限公司	孫公司	銷貨	(169,691)	(2%)	120 天	同上	同上	應收帳款－關係人 其他應收款－關係人 長期應收款項－關係人	80,493 85,278 9,044	8% 8% 1%	註一 註一 註一
華夏塑膠(中山)有限公司	華夏海灣塑膠股份有限公司	最終母公司	進貨	169,691	18%	120 天	同上	同上	應付帳款－關係人	(174,815)	(37%)	註一
	Krystal Star International Corporation	最終母公司相同	銷貨	(207,709)	(21%)	120 天	同上	同上	應收帳款－關係人	23,702	10%	註一
台灣氯乙烯工業股份有限公司	華夏海灣塑膠股份有限公司	母公司	銷貨	(3,608,109)	(59%)	合約價次月 10 日前，現貨價 45 天	同上	同上	應收帳款－關係人	603,403	60%	註一
	大洋塑膠工業股份有限公司	主要股東	銷貨	(1,176,393)	(19%)	合約價次月 10 日前，現貨價 45 天	同上	同上	應收票據－關係人 應收帳款－關係人	94,395 102,342	9% 10%	註一
CGPC America Corporation	華夏海灣塑膠股份有限公司	母公司	進貨	237,386	87%	120 天	同上	同上	應付帳款－關係人	(110,516)	(100%)	註一
Krystal Star International Corporation	華夏塑膠(中山)有限公司	最終母公司相同	進貨	207,709	99%	120 天	同上	同上	應付帳款－關係人	(23,702)	(92%)	註一
C G Europe Ltd.	華夏海灣塑膠股份有限公司	母公司	進貨	181,125	78%	120 天	同上	同上	應付帳款－關係人	(13,270)	(55%)	註一

註一：於編製合併財務報表時，業已全數沖銷。



台灣聚合化學品股份有限公司及子公司
越峯電子材料股份有限公司
應收關係人款項達新台幣一億元或實收資本額百分之二十以上
民國九十八年十二月三十一日

附表八之一

單位：除另予註明者外
，為新台幣仟元

帳列應收款項之公司	交易對象	關係	應收關係人款項餘額(註三)	週轉率	逾期應收關係人款項		應收關係人款項 期後收回金額 (註二)	提列備抵 呆帳金額
					金額	處理方式		
越峯電子(廣州)有限公司	越峯電子材料股份有限公司	GAEL 之子公司	應收帳款-關係人 \$ 130,544	3.33	\$ -	-	\$ 88,177	(註一)

註一：經評估無須提列備抵呆帳。

註二：期後係指九十九年一月一日至三月三日之期間。

註三：於編製合併財務報表時，業已全數沖銷。

台灣聚合化學品股份有限公司及其子公司
 順昶塑膠股份有限公司
 應收關係人款項達一億元或實收資本額百分之二十以上
 民國九十八年十二月三十一日

附表八之二

單位：除另予註明者外
 ，為新台幣仟元

帳列應收款項之公司	交易對象	關係	應收關係人款項餘額	週轉率	逾期應收關係人款項		應收關係人款項 期後收回金額	提列備抵 呆帳金額
					金額	處理方式		
本公司	Forever Young Company Limited	子公司	應收帳款－關係人 \$ 63,193 其他應收款－關係人 35,080 長期應收款－關係人 124,777 <u>\$ 223,050</u>	-	\$ -	-	\$ 32,740	\$ -
Forever Young Company Ltd.	順昶塑膠（南通）有限公司	母公司相同	應收帳款－關係人 <u>\$ 151,875</u> (USD 4,747,580)	-	-	-	USD 419,460	-
Forever Young Company Ltd.	順昶塑膠（馬來西亞）公司	最終母公司相同	應收帳款－關係人 <u>\$ 302,610</u> (USD 9,459,511)	-	-	-	USD 200,000	-
Forever Young Company Ltd.	順昶塑膠（昆山）有限公司	最終母公司相同	應收帳款－關係人 <u>\$ 252,626</u> (USD 7,897,030)	-	-	-	USD 2,800,293	-

註一：經評估無須提列備抵呆帳。

註二：相關交易業已於合併報表沖銷。



台灣聚合化學品股份有限公司及其子公司
 華夏海灣塑膠股份有限公司
 應收關係人款項達一億元或實收資本額百分之二十以上
 民國九十八年十二月三十一日

附表八之三

單位：除另予註明者外，
為新台幣仟元

帳列應收款項之公司	交易對象	關係	應收關係人款項餘額	週轉率	逾期應收關係人款項		應收關係人款項 期後收回金額 (註二)	提列備抵 呆帳金額
					金額	處理方式		
華夏海灣塑膠股份有限公司	CGPC America Corporation	子公司	應收帳款－關係人 \$ 110,516 (註五)	1.73	\$ -	—	\$ 25,994	註一
	華夏塑膠(中山)有限公司	子公司	應收帳款－關係人 80,493 (註五)	1.23	-	—	-	註一
			其他應收款－關係人 85,278 (註五)	-	85,278	註三	9,784	註一
			長期應收款項－關係人 9,044 (註五)	-	9,044	註三	9,044	註一
	台灣聚合化學品股份有限公司	主要股東之母公司且董事長相同	其他應收款－關係人 124,096 (註四)	-	-	—	124,013	註一
台灣氯乙烯工業股份有限公司	華夏海灣塑膠股份有限公司	母公司	應收帳款－關係人 603,403 (註五)	7.37	-	—	384,874	註一
	大洋塑膠工業股份有限公司	主要股東	應收票據－關係人 94,395	8.00	-	—	94,395	註一
Krystal Star International Corporation	華夏塑膠(中山)有限公司	最終母公司相同	應收帳款－關係人 102,342	-	-	—	102,342	註一
			其他應收款－關係人 29,459 (註五)	-	25,158	註三	-	註一
			長期應收款項－關係人 156,691 (註五)	-	156,691	註三	-	註一

註一：經評估無須提列備抵呆帳。

註二：期後係指九十九年一月一日至二月十二日之期間。

註三：已公告資金貸與他人資訊。

註四：主要係應收代購乙烯款。

註五：於編製合併財務報表時，業已全數沖銷。

台灣聚合化學品股份有限公司及其子公司
台達化學工業股份有限公司
應收關係人款項達新台幣一億元或實收資本額百分之二十以上
民國九十八年十二月三十一日

附表八之四

單位：除另予註明者外，
為新台幣仟元

帳列應收款項之公司	交易對象	關係	應收關係人款項餘額	週轉率	逾期應收關係人款項		應收關係人款項 期後收回金額 (註二)	提列備抵 帳金額
					金額	處理方式		
TAITA (BVI) Holding Co., Ltd.	台達化工(中山)有限公司 (台達中山)	孫公司	其他應收款 (註一及註三) \$ 577,414	-	\$ -	-	\$ 107,952	\$ -
TAITA (BVI) Holding Co., Ltd.	台達化工(天津)有限公司 (台達天津)	孫公司	其他應收款 (註一及註三) 25,627	-	-	-	-	-

註一：TAITA (BVI) Holding Co., Ltd.之其他應收款係代台達中山及台達天津採購原料款項。

註二：係截至九十九年二月二十二日止已收回款項金額。

註三：於編製合併財務報表時，業已全數沖銷。



台灣聚合化學品股份有限公司及其子公司
 華運倉儲實業股份有限公司
 應收關係人款項達新台幣一億元或實收資本額百分之二十以上
 民國九十八年十二月三十一日

附表八之五

單位：除另予註明者外
 ，為新台幣仟元

帳列應收款項之公司	交易對象	關係	應收關係人款項餘額	週轉率	逾期應收關係人款項		應收關係人款項 期後收回金額 (註二)	提列備抵 呆帳金額
					金額	處理方式		
華運倉儲實業股份有限公司	台灣聚合化學品股份有限公司		其他應收帳款－關係人\$ 133,726	-	\$133,726	—	\$131,466	(註一)

註一：經評估無須提列備抵呆帳。

註二：期後係指九十九年一月一日至二月十日之期間。

註三：於編製合併財務報表時，業已全數沖銷。

台灣聚合化學品股份有限公司及其子公司
被投資公司資訊
民國九十八年度

附表九

單位：除另予註明者外，
為新台幣仟元

投資公司名稱	被投資公司名稱	所 在 地 區	主 要 營 業 項 目	原 始 投 資 金 額		期 末 持 有		被 投 資 公 司 本 期 (損) 益	本 期 認 列 之 投 資 (損) 益	備 註	
				本 期 期 末	上 期 期 末	股 數	比 率				帳 面 金 額
台灣聚合化學品股份有限公司	台聚投資股份有限公司	台北市基湖路 37 號 12 樓	對各種生產事業、運輸業、倉儲業、營造業、銀行、證券投資公司及貿易公司之投資	\$ 550,000	\$ 550,000	70,000,000	100.00	\$ 1,072,829	\$ 138,332	\$ 138,332	註一
	Swanlake Traders Ltd.	Citco Building, Wickhamo Cay, P.O. Box 662, Road Town, Tortola, British Virgin Islands	從事各種貿易及投資業務	728,439	728,439	30,000,000	100.00	590,427	(381,343)	(381,343)	註一
	台聚(香港)有限公司	Room 2602-3, 26F Tower 2, Lippor Center, 89 Queensway Hong Kong	從事各種貿易及投資業務	63,482	63,482	160,000	100.00	143,939	1,053	1,053	註一
	聯聚國際投資股份有限公司	台北市基湖路 37 號 12 樓	對各種生產事業及服務業之投資	1,409,692	1,940,255	166,246,720	100.00	2,404,817	585,919	585,919	註一
	聚利創業投資股份有限公司	台北市基湖路 37 號 10 樓	從事以投資高科技事業為主之創業投資事業	511,000	511,000	49,000,000	70.00	617,381	19,586	13,710	註一
	昌隆貿易股份有限公司	台北市基湖路 37 號 12 樓	從事進出口貿易業務	28,323	28,323	2,698,080	99.93	22,064	3,206	3,204	註一
	順昶塑膠股份有限公司	台北市基湖路 37 號 12 樓	主要從事於伸縮膜、壓花膜及工業用多層包裝膜之產銷	171,210	171,210	32,541,719	40.58	726,794	329,512	133,716	註一
	越峰電子材料股份有限公司	台北市基湖路 39 號 8 樓	產銷錳鋅軟性鐵氧磁粉	221,513	221,513	32,144,770	27.89	447,586	(134,336)	(37,642)	註一
	中華電訊科技股份有限公司	新竹科學工業園區工業東四路 24 之 2 號 4 樓	區域網路、介面系統	24,137	24,137	1,351,229	11.26	(13,917)	(17,399)	(13,000)	註一及註二
	順昱科技股份有限公司	台北縣新店市中正路 542-5 號 8 樓	網路儲存設備生產銷售	307	8,533	30,717	4.88	-	(7,262)	(7,198)	註三
	台聚管理顧問股份有限公司	台北市基湖路 37 號 12 樓	提供經營管理服務	1,000	1,000	190,000	100.00	(508)	76	76	註一及註二
	Unic Insurance Ltd.	P.O. Box 384 The Albang South Esplanade St. Peter Port, Guernsey U.K.	保險經紀再保	14,034	14,034	65,900	20.00	21,754	(889)	(178)	註一
	鑫特材料科技股份有限公司	台北市基湖路 37 號 12 樓	強化塑膠製品製造	18,250	20,000	1,825,000	30.42	13,973	(18,372)	(4,460)	註一

(接次頁)



(承前頁)

投資公司名稱	被投資公司名稱	所 在 地 區	主 要 營 業 項 目	原 始 投 資 金 額		期 末 持 有		帳 面 金 額	被 投 資 公 司 本 期 (損) 益	本 期 認 列 之 投 資 (損) 益	備 註
				本 期 期 末	上 期 期 末	股 數	比 率				
聯聚國際投資股份有限公司	台達化學工業股份有限公司	台北市基湖路 37 號 12 樓	從事製造及銷售聚苯乙烯 (PS)、丙烯、丁二烯、苯乙烯共聚體 (ABS) 樹脂、丙烯 苯乙烯共聚 (SAN) 樹脂、玻璃棉絕緣製品、塑膠原料及其加工品之業務	\$ 1,749,212	\$ 1,749,212	102,176,659	36.67	\$ 1,466,437	\$ 536,513	\$ 196,755	註一
	亞洲聚合股份有限公司	台北市基湖路 37 號 12 樓	從事低密度聚乙烯、中密度聚乙烯及乙烯醋酸乙烯酯共聚樹脂之製造及銷售，並於八十二年十一月至八十六年底開始進口及銷售線型低密度聚乙烯及高密度聚乙烯	1,965,437	1,965,437	84,405,749	32.35	2,637,654	985,751	318,869	註一
	華夏海灣塑膠股份有限公司	台北市基湖路 37 號 12 樓	從事生產與銷售塑膠布、塑膠皮、塑膠管、塑膠粒、塑膠粉、異型押出建材、氬品及其他有關產品為主要業務	1,320,045	1,320,045	102,799,317	24.20	1,323,610	513,536	124,272	註一
台聚投資股份有限公司	聚利管理顧問股份有限公司	台北市基湖路 37 號 12 樓	企業經營管理顧問業	3,680	3,680	368,000	46.00	6,594	2,318	1,066	註一
	順昱科技股份有限公司	台北縣新店市中正路 542-5 號 8 樓	網路儲存設備生產銷售	990	27,500	99,000	15.71	-	(7,262)	(7,500)	註一及三
	越峯電子材料股份有限公司	台北市基湖路 39 號 8 樓	產銷錳鋅軟性鐵氧磁粉	155,567	155,567	10,710,527	9.29	162,151	(134,336)	(12,540)	註一
	中華電訊科技股份有限公司	新竹市科學工業園區工業東四路 24 之 2 號 4 樓	區域網路、介面系統	126,338	126,338	2,025,439	16.88	(5,059)	(17,399)	(2,937)	註一
	上華電訊股份有限公司	台北市基湖路 37 號 12 樓	銷售區域網路及週邊零組件	5,714	15,000	571,428	35.71	2,205	(6,139)	(2,192)	註一
	台達化學工業股份有限公司	台北市基湖路 37 號 12 樓	從事製造及銷售聚苯乙烯 (PS)、丙烯、丁二烯、苯乙烯共聚體 (ABS) 樹脂、丙烯 苯乙烯共聚 (SAN) 樹脂、玻璃棉絕緣製品、塑膠原料及其加工品之業務	11,382	21,299	397,257	0.14	4,695	536,513	4,928	註一
	順昶先進能源股份有限公司	台北市基湖路 37 號 12 樓	塑膠膜 (袋)、工業用塑膠製品、強化塑膠製品製造業	30,000	-	3,000,000	15.00	29,969	(206)	(31)	
聚利創業投資股份有限公司	中華電訊科技股份有限公司	新竹市科學工業園區工業東四路 24 之 2 號 4 樓	區域網路、介面系統	120,472	120,472	1,891,912	15.77	(4,726)	(17,399)	(2,743)	註一及二
	順昱科技股份有限公司	台北縣新店市中正路 542-5 號 8 樓	網路儲存設備生產銷售	109,414	109,414	237,445	37.69	-	-	1,206	註三

(接次頁)

(承前頁)

投資公司名稱	被投資公司名稱	所在地區	主要營業項目	原始投資金額		期末持		帳面金額	被投資公司 本期(損)益	本期認列之 投資(損)益	備註	
				本期	期末	上期	期末					股數
中華電訊科技股份有限 昌隆貿易股份有限公 司 Swanlake Traders Ltd.	上華電訊股份有限公 司	台北市內湖區基湖路 37號12樓	銷售區域網路及週邊零 組件	\$ 13,714	\$ 12,000	457,144	28.57	\$ 1,764	(\$ 6,139)	(\$ 1,754)	註一	
	鑫特材料科技股份有 限公司	台北市基湖路37號 12樓	強化塑膠製品製造	21,465	13,850	900,000	15.00	6,890	(18,372)	(2,650)	註一	
	英屬維京群島 Brite Star 公司	British Virgin Islands	投資業務	-	224,892	7,200,000	100.00	-	-	-	-	
	Forum Pacific Trading Ltd.	British Virgin Islands	國內外進出口貿易	USD 220	USD 220	220,000	100.00	33,874 USD 1,059 仟元	1,615 USD 49 仟元	1,615 USD 49 仟元	1,615 USD 49 仟元	註一
	ACME Components (Malaysia) Sdn. Bhd.	Plot 15, Jalan Industri 6, Kawasan Perindustrian JelapangII, Jelapang, 30020 Ipoh Malaysia	對各種生產事業之投資 業務	-	USD 1,991	-	-	-	(5,479) (USD 166 仟元)	(2,803) (USD 85 仟元)	(2,803) (USD 85 仟元)	註四
	Stargaze International Ltd.	Citco Building, Wickhams Cay, P. O. Box 662. Road Town, Tortola, British Virgin Islands	投資貿易、製造、買賣 及其他法令許可之業 務，不動產買賣、保 險、銀行、信託業務 除外	USD 1,855	USD 5,958	1,854,596	31.85	640 USD 20 仟元	1,567 USD 47 仟元	499 USD 15 仟元	499 USD 15 仟元	註一
	World Union Trading Co., Ltd.	British Virgin Islands	貿易業務	USD 341	USD 341	340,605	13.05	18 USD 1 仟元	(76) (USD 2 仟元)	(10) (USD -)	(10) (USD -)	註一
	ACME Electronics (Cayman) Corp.	Ugland House P.O. Box 309 George Town, Grand Cayman, Cayman Islands	企業投資	USD 3,089	USD 2,546	5,160,228	11.23	142,176 USD 4,444 仟元	(209,235) (USD 6,333 仟元)	(27,829) (USD 842 仟元)	(27,829) (USD 842 仟元)	註一
USI Trading (Shanghai) Co., Ltd.	上海市延安西路 1358 號 6B 室	經營化工產品及其設 備、橡膠製品、電子 材料等產品之批發、 佣金代理、進出口及 相關配套業務。	USD 2,500	USD 2,500	-	100.00	95,147 USD 2,974 仟元	10,264 USD 311 仟元	10,264 USD 311 仟元	10,264 USD 311 仟元	註一	
Universal Semiconductor Corp.	Portcullis TrustNet Chambers, P.O. Box 3444. Road Town, Tortola, British Virgin Islands	投資貿易、製造、買賣 及其他法令許可之業 務，不動產買賣、保 險、銀行、信託業務 除外	USD 15,000	USD 12,300	15,000,000	100.00	58,910 USD 1,842 仟元	(352,418) (USD 10,666 仟元)	(352,418) (USD 10,666 仟元)	(352,418) (USD 10,666 仟元)	註一	

註一：係依當期經會計師查核之財務報表認列投資損益。

註二：該公司持續虧損，惟因該公司屬本公司已達控制能力之被投資公司，因是本公司持續認列投資損失，長期股權投資貸餘則轉列其他負債項下。

註三：該公司已於九十八年十一月一日進行解散清算之法定程序。

註四：該公司已於九十八年十二月二日全數出售。



台灣聚合化學品股份有限公司及其子公司

越峰電子材料股份有限公司

被投資公司資訊

民國九十八年度

附表九之一

單位：除另予註明者外，為新台幣千元

投資公司名稱	被投資公司名稱	所 在 地 區	主要營業項目	原 始 投 資 金 額		期 末 持 有		帳 面 金 額	被 投 資 公 司 本 期 (損) 益	本 期 認 列 之 投 資 (損) 益	備 註
				本 期 期 末	上 期 期 末	股 數	比 率				
越峯電子材料股份有限公司	ACME Electronics (Cayman) Corp.	Ugland House P.O. Box 309 George Town, Grand Cayman, Cayman Islands	企業投資	\$ 539,464 (USD 16,284 仟元)	\$ 335,654 (USD 10,120 仟元)	23,569,946	51.27%	\$ 666,813	(\$ 209,235) (USD 6,333 仟元)	(\$ 106,918)	
	Golden Amber Enterprises Limited	CITCO Building, Wickhams Cay Road Town, Tortola, British Virgin Islands	企業投資	486,127 (USD 14,800 仟元)	321,012 (USD 9,800 仟元)	14,800,000	100%	351,899	(87,376)	(87,376)	
	ACME Electronics (BVI) Corp.	CITCO Building, Wickhams Cay P.O. Box 662, Road Town, Tortola, British Virgin Islands	企業投資	23,923 (USD 730 仟元)	23,923 (USD 730 仟元)	730,000	100%	1,051	(1,126) (USD 34 仟元)	(1,126)	註一
ACME Electronics (Cayman) Corp.	越峰電子(昆山)有限公司	中國江蘇省昆山市黃浦江北路533號	軟性鐵氧磁鐵芯製造及銷售	USD 30,725 仟元 (註二)	USD 26,275 仟元 (註二)	不適用	100%	USD 31,147 仟元	(USD 5,626 仟元)	(USD 5,626 仟元)	
	ACME Components (Malaysia) Sdn. Bhd.	Plot 15, Jalan Industri 6 Kawasan Perindustrian Jelapang II(ZPB) Jelapang 30020 Ipoh, Perak, Malaysia.	企業投資	USD 7,891 仟元	-	25,944,000	100%	USD 7,731 仟元	USD 6 仟元	(USD 70 仟元)	
ACME Electronics (BVI) Corp.	ACME Magnetics USA Inc.	132 N. El Camino Real #203, City of Encinites, CA, USA	軟性鐵氧磁鐵芯銷售	USD -	USD 700 仟元	-	-	-	(USD 32 仟元)	(USD 32 仟元)	註一
Golden Amber Enterprises Limited	越峰電子(廣州)有限公司	中國廣東省增城市增江街東區府前東路2號	軟性鐵氧磁鐵芯製造及銷售	USD 14,200 仟元	USD 9,200 仟元	不適用	100%	352,607	(82,451)	(82,451)	
ACME Components (Malaysia) Sdn. Bhd.	ACME Ferrite Products Sdn. Bhd.	Plot 15, Jalan Industri 6 Kawasan Perindustrian Jelapang II(ZPB) Jelapang 30020 Ipoh, Perak, Malaysia.	軟性鐵氧磁鐵芯製造及銷售	MYR 5,500 仟元	MYR 5,500 仟元	5,500,000	100%	MYR 9,330 仟元	(MYR 1,482 仟元)	(MYR 1,482 仟元)	
	ACME Magnetic Products Sdn. Bhd.	Plot 15, Jalan Industri 6 Kawasan Perindustrian Jelapang II(ZPB) Jelapang 30020 Ipoh, Perak, Malaysia.	軟性鐵氧磁鐵粉製造及銷售	MYR 5,500 仟元	MYR 5,500 仟元	5,500,000	100%	MYR 10,220 仟元	MYR 1,850 仟元	MYR 1,850 仟元	
	ACME Procurement Services Sdn. Bhd.	Plot 15, Jalan Industri 6 Kawasan Perindustrian Jelapang II(ZPB) Jelapang 30020 Ipoh, Perak, Malaysia.	停業中	MYR 4,350 仟元	MYR 4,350 仟元	4,350,000	100%	(MYR 2,057 仟元)	(MYR 2 仟元)	(MYR 2 仟元)	

(接次頁)

(承前頁)

投資公司名稱	被投資公司名稱	所 在 地 區	主要營業 項 目	原 始 投 資 金 額		期 末 持 有			被 投 資 公 司 本 期 (損) 益	本 期 認 列 之 投 資 (損) 益	備 註
				本 期 期 末	上 期 期 末	股 數	比 率	帳 面 金 額			
	NWE Industrial Sdn.Bhd.	Plot 15,Jalan Industri 6 Kawasan Perindustrian Jelapang II(ZPB) Jelapang 30020 Ipoh, Perak, Malaysia.	創業期間	MYR -仟元	MYR -仟元	3	100%	(MYR 168仟元)	(MYR 12仟元)	(MYR 12仟元)	

註一：係按九十八年十二月三十一日被投資公司未經會計師查核之財務報表計算。

註二：係包含越峰電子（昆山）有限公司盈餘轉增資美金 12,320 仟元。

註三：帳面價值及本期認列投資損益於編製合併財務報表時，業已全數沖銷。



台灣聚合化學品股份有限公司及其子公司

順昶塑膠股份有限公司

被投資公司資訊

民國九十八年度

附表九之二

單位：除另予註明者外，
為新台幣仟元

投資公司名稱	被投資公司名稱	所 在 地 區	主要營業項目	原 始 投 資 金 額		期 末 持 有		帳 面 金 額	被 投 資 公 司 本 期 損 益	本 期 認 列 之 投 資 損 益	備 註
				本 期 期 末 (註 三)	上 期 期 末 (註 三)	股 數 (仟 股)	比 率 (%)				
本公司	順昶塑膠(新加坡)私人有限公司	16 Pandan Road Singapore 60926	生產及銷售塑膠製品	\$ 276,083	\$ 276,083	14,310	100.00	\$ 706,525	\$ 138,653	\$ 138,653	註三
	順昶塑膠(南通)有限公司	中國江蘇省南通經濟開發區振興路8號	生產及銷售重包裝袋、垃圾袋及尿片膜等	108,774	108,774	-	95.50	141,810	9,097	8,687	註一及三
	Forever Young Company Limited	Skelton Building Main Street P.O. Box 3136 Road Town, Tortola British Virgin Islands	進出口及代理業務	1,297	1,297	50	100.00	103,013	7,769	7,769	註三
	Phoenix International Enterprise Ltd.	Ugland House, P.O.Box 309 George Town, Grand Cayman, Cayman Islands	各項投資、財務及商業貿易業務	48,290	48,290	1,485	50.00	6,753	(158)	(79)	註三
	Swanson International Ltd.	Ugland House, P.O.Box 309 George Town, Grand Cayman, Cayman Islands, British West Indies	進出口及代理業務	306,234	70,262	9,441	100.00	836,461	134,617	134,617	註三
	Curtana Company Ltd.	Flatb 6/F Caltex House 258 Hennessy Road Wanchai, Hong Kong	投 資	4,850	4,850	1,600	100.00	6,940	387	387	
	順昶先進能源股份有限公司	台北市內湖區基湖路37號12樓	生產、銷售及開發EVA封裝膜及其他高附加價值之塑膠製品	140,000	-	14,000	70.00	139,856	(206)	(144)	
順昶塑膠(新加坡)私人有限公司	順昶塑膠(馬來西亞)公司	Plot 505, Tingkat Perusahaan 4A, Kawasan Perusahaan Perai, Zon Perdagangan Bebas, 13600 Perai, Seberang Perai, Malaysia	塑膠產品之製造、銷售	81,002 SGD 3,546,500	81,002 SGD 3,546,500	10,000	100.00	163,257 USD 5,103,365	31,860 RM 3,572,962	31,860 USD 964,260	註三
Swanson International Ltd.	順昶塑膠(昆山)有限公司	中國江蘇省昆山市開發區青陽北路289號	生產、銷售、開發多功能膜與光解膜等	425,147 USD 13,290,000	425,147 USD 13,290,000	-	100.00	697,751 USD 21,811,538	90,659 RMB 18,743,691	89,050 USD 2,695,135	註一及三
	Sekisui Jushi Swanson Plastics Corporation	菲 律 賓	塑膠產品之製造及銷售	13,472 USD 421,117	13,472 USD 421,117	208	10.67	2,494 USD 77,969	-	-	註五
	A.S. Holdings (UK) Limited	英 國	投 資	63,790 USD 1,994,062	63,790 USD 1,994,062	-	100.00	236,309 USD 7,386,975	46,876 USD 1,418,720	46,876 USD 1,418,720	註一

(接 次 頁)

(承前頁)

投資公司名稱	被投資公司名稱	所 在 地 區	主 要 營 業 項 目	原 始 投 資 金 額		期 末 持 有			被 投 資 公 司 本 期 損 益	本 期 認 列 之 投 資 損 益	備 註
				本 期 (註 三)	期 末 (註 三)	上 期 (註 三)	期 末 (註 三)	股 數 (仟 股)			
Curtana Company Ltd.	順昶塑膠(南通)有限公司	中國江蘇省南通經濟開發區振興路8號	生產及銷售垃圾袋及尿片膜等	\$ 5,758 USD 180,000	\$ 5,758 USD 180,000	-	4.50	\$ 6,682 HKD 1,619,428	\$ 9,097 RMB 1,901,513	\$ 410 HKD 96,026	註一及三
A.S. Holdings (UK) Limited	順安塗佈科技(昆山)有限公司	中國江蘇省昆山市開發區青陽北路289號	經營 PE 離型膜及其他離型產品之產銷業務	127,960 USD 4,000,000	127,960 USD 4,000,000	-	100.00	247,791 USD 7,745,889	46,876 RMB 9,691,558	46,876 USD 1,418,720	註一及三

註一：係有限公司型態，無股數。

註二：於九十八年九月十四日經董事會決議通過投資設立。

註三：係按九十八年十二月三十一日被投資公司經會計師查核之財務報表計算及認列。

註四：原始投資金額及帳面金額係按九十八年十二月三十一日即期匯率換算。

註五：Sekisui Jushi Swanson Plastics Corporation 已決議清算並於九十六年九月停止營運，截至九十八年底止，尚未清算完成。

註六：期末持有帳面金額及本期認列之投資損益已於合併報表中沖銷。



台灣聚合化學品股份有限公司及其子公司
 華夏海灣塑膠股份有限公司
 被投資公司資訊
 民國九十八年度

附表九之三

單位：除另予註明者外，
新台幣仟元

投資公司名稱	被投資公司名稱	所 在 地 區	主要營業項目	原 始 投 資 金 額		年 底 持 有		帳 面 金 額	被 投 資 公 司 本 年 度 利 益 (損 失)	本 年 度 認 列 之 投 資 利 益 (損 失)	備 註
				本 年 年 底	上 年 年 底	股 數	比 率				
華夏海灣塑膠股份有限公司	華夏聚合股份有限公司	台北市基湖路 37 號 12 樓	PVC 粉之製造及銷售	\$ 800,000	\$ -	80,000,000	100.00%	\$ 797,465 (註一、三及八)	(\$ 2,535)	(\$ 2,535) (註一)	子公司
	台灣氯乙烯工業股份有限公司	台北市基湖路 37 號 12 樓	產銷氯乙烯單體	2,931,153	2,931,153	183,202,117	87.22%	779,877 (註一及八)	254,979	215,207 (註一)	子公司
	CGPC (BVI) Holding Co., Ltd.	Citco Building, Wickhams Cay, P.O. Box 662, Road Town, Tortola, British Virgin Islands	轉投資控股公司	1,073,906 (註六)	1,099,834	16,308,258	100.00%	459,013 (註一及八)	(49,427)	(49,427) (註一)	子公司
	Krystal Star International Corporation	Citco Building, Wickhams Cay, P.O. Box 662, Road Town, Tortola, British Virgin Islands	銷售 PVC 二、三次加工品	283,502	283,502	5,780,000	100.00%	182,121 (註一及八)	19,473	19,473 (註一)	子公司
	華運倉儲實業股份有限公司	台北市基湖路 37 號 12 樓	石化原料儲運操作	10,000	10,000	7,909,657	25.00%	130,889 (註一)	56,194	14,049 (註一)	採權益法之被投資公司
	CGPC America Corporation	11310 Harrel Street Mira Loma, CA 91752	銷售 PVC 二、三次加工品	648,931	648,931	100	100.00%	117,830 (註一及八)	(194)	(194) (註一)	子公司
	C G Europe Ltd.	10b Dalton Court, Commerical Road, Darwen, Lancs BB30DG, U.K.	銷售 PVC 二、三次加工品	45	45	1,000	100.00%	75,273 (註一及八)	9,157	9,157 (註一)	子公司
	Unic Insurance Ltd.	P.O. Box 384 The Albang South Esplanade St. Peter Port, Guernsey U.K.	保險經紀及再保	3,683	3,683	131,800	40.00%	43,508 (註一)	(889)	(355) (註一)	採權益法之被投資公司
	越峯電子材料股份有限公司	台北市基湖路 39 號 8 樓	產銷錳鋅、軟性鐵氧、磁粉、磁芯	33,995	33,995	2,072,912	1.80%	29,549 (註一)	(134,336)	(2,427) (註一)	採權益法之被投資公司
	鑫特材料科技股份有限公司	台北市基湖路 37 號 12 樓	產銷強化塑膠產品	15,000	10,000	600,000	10.00%	4,594 (註一)	(18,372)	(1,837) (註一)	採權益法之被投資公司
	China General Plastics (Hong Kong) Co., Ltd.	Rm, 1110B, Tower 2, China H.K. City, 33 Canton Rd., Tsim Sha Tsui, Kln, Hong Kong	銷售 PVC 二次加工品	3	3	1,000	100.00%	504 (註二及八)	-	- (註二)	子公司
	順昱科技股份有限公司	台北縣新店市中正路 542-5 號 8 樓	設計及產銷資訊家電 (IA) 產品	10,500	10,500	18,900	3.00%	- (註四及七)	(7,262) (註四及七)	2,779 (註四及七)	採權益法之被投資公司
中華電訊科技股份有限公司	新竹市科學工業園區工業東四路 24 之 2 號 4 樓	區域網路、介面系統	23,121	23,121	119,619	1.00%	- (註四)	(17,399) (註四)	- (註四)	採權益法之被投資公司	

(接次頁)

(承前頁)

投資公司名稱	被投資公司名稱	所 在 地 區	主 要 營 業 項 目	原 始 投 資 金 額		年 底 持 有		被 投 資 公 司 本年度利益(損失)	本 年 度 認 列 之 投資利益(損失)	備 註	
				本 年 年 底	上 年 年 底	股 數	比 率				帳 面 金 額
CGPC (BVI) Holding Co., Ltd.	華夏塑膠(中山)有限公司	廣東省中山市中山火炬高技術產業開發區沿江東二路	從事 PVC 膠布及三次加工製造及銷售	美金 20,000 仟元	美金 20,000 仟元	-	100.00%	\$ 310,800 (註一及八)	(\$ 51,321) (註一)	\$ -	孫公司
	中山華聚塑化製品有限公司	廣東省中山市中山火炬高技術產業開發區沿江東二路	從事 PVC 三次加工製造及銷售	美金 1,500 仟元	美金 1,500 仟元	-	100.00%	50,581 (註一及八)	(138) (註一及三)	-	孫公司
	World Star Investments Ltd.	Citco Building, Wickhams Cay, P.O. Box 662, Road Town, Tortola, British Virgin Islands	轉投資控股公司	美金 6,395 仟元	美金 6,395 仟元	6,395,000	100.00%	38,649 (註一及八)	(5,908) (註一)	-	孫公司
	Stargaze International Co., Ltd.	Citco Building, Wickhams Cay, P.O. Box 662, Road town, Tortola, British Virgin Islands	轉投資控股公司	美金 280 仟元	美金 898 仟元	279,860	4.81%	96 (註一)	1,567 (註一)	-	子公司採權益法之被投資公司
	World Union Trading Co., Ltd.	Citco Building, Wickhams Cay, P.O. Box 662, Road Town, Tortola, British Virgin Islands	轉投資業務	美金 255 仟元	美金 255 仟元	255,258	9.78%	13 (註一)	(76) (註一)	-	子公司採權益法之被投資公司
	泉州華夏塑膠有限公司	福建省南安水頭鎮仁福工業區	從事 PVC 三次加工製造及銷售	-	美金 684 仟元	-	-	- (註一、五及八)	(1,145) (註一及五)	-	孫公司
	Regal Trade Holdings Corporation	Citco Building, Wickhams Cay, P.O. Box 662, Road Town, Tortola, British Virgin Islands	轉投資控股公司	-	美金 2,125 仟元	-	-	- (註一、六及八)	2,515 (註一及六)	-	孫公司
World Star Investments Ltd.	華夏塑膠(三河)有限公司	河北省三河市燕郊經濟技術開發區	從事製造 PVC 管及開拓大陸北方之 PVC 建材市場	美金 4,000 仟元	美金 4,000 仟元	-	100.00%	47,691 (註一及八)	40,022 (註一)	-	曾孫公司
Regal Trade Holdings Corporation	廊坊華夏海灣塑膠製品有限公司	河北省三河市燕郊開發區燕高路西側	從事 PVC 管件之製造及銷售	-	美金 2,337 仟元	-	-	- (註一、六及八)	- (註一及六)	-	曾孫公司

註一：係按九十八年十二月三十一日被投資公司經會計師查核之財務報表計算並調整未實現銷貨毛利或備抵換算調整數。

註二：係按九十八年十二月三十一日被投資公司未經會計師查核之財務報表計算並調整備抵換算調整數。

註三：截至九十八年十二月三十一日止，該公司尚未正式營運。

註四：認列虧損至長期股權投資之帳面餘額為零。

註五：泉州華夏塑膠有限公司於九十八年十二月完成清算解散程序，並註銷登記，且於九十九年一月將剩餘資金美金 952 仟元匯回其母公司 CGPC (BVI) Holding Co., Ltd.。

註六：廊坊華夏海灣塑膠製品有限公司於九十八年第一季辦理清算解散程序，並已完成公司註銷登記，將剩餘資金美金 822 仟元匯回其母公司 Regal Trade Holdings Corporation (Regal)，另 Regal 於九十八年度完成註銷登記，並將剩餘資金美金 827 仟元之資金匯回其母公司 CGPC (BVI) Holding Co., Ltd. (CGPC (BVI))，CGPC (BVI) 並已於九十八年底前將該資金美金 827 仟元匯回本公司。

註七：順昱股份有限公司於九十八年十一月一日結束營運並進入清算程序，截至九十八年底止尚未清算完結，本公司於本年度將投資該公司產生之資本公積 2,779 仟元轉列投資收益。

註八：於編製合併財務報表時，業已全數沖銷。



台灣聚合化學品股份有限公司及其子公司

台達化學工業股份有限公司

被投資公司資訊

民國九十八年度

附表九之四

單位：除另予註明者外，新台幣仟元

投資公司名稱	被投資公司名稱	所在地區	主要營業項目	原始投資金額		期末持有		帳面金額	被投資公司本期(損)益	本期認列之投資(損)益	備註
				本期期末	上期期末	股數	比率				
台達化學工業股份有限公司	TAITA (BVI) Holding Co., Ltd.	英屬維京群島	轉投資控股公司	\$ 1,974,999 (USD 61,738 仟元)	\$ 1,974,999 (USD 61,738 仟元)	61,738,000	100.00%	\$ 1,529,144 (USD 47,801 仟元)	\$ 262,011 (利益 USD 7,930 仟元)	\$ 262,011 (利益 USD 7,930 仟元)	註一及三
	華夏海灣塑膠股份有限公司	台北市	PVC 膠布等塑膠產品之製造及銷售	65,365	65,365	8,419,429	1.98%	83,567	513,536	11,758	註一
	華運倉儲實業股份有限公司	台北市	石化原料倉儲	10,000	10,000	7,909,656	25.00%	130,888	56,194	14,049	註一
	越峰電子材料股份有限公司	台北市	產銷錳鋅軟性鐵氧磁粉	47,802	47,802	2,901,158	2.52%	41,356	(134,336)	(3,396)	註一
	Unic Insurance Limited	英屬關樹島	保險經紀及再保	2,108 (USD 66 仟元)	2,108 (USD 66 仟元)	65,900	20.00%	21,754 (USD 680 仟元)	(889) (損失 USD 27 仟元)	(178) (損失 USD 5 仟元)	註一
	順昱科技股份有限公司	台北縣新店市	設計及產銷資訊家電產品	189	5,250	18,900	3.00%	-	7,262	2,779	註二
	鑫特材料科技股份有限公司	台北市	強化塑膠品製造	6,000	10,000	600,000	10.00%	4,593	(18,372)	(1,838)	註一
TAITA (BVI) Holding Co., Ltd.	台達化工(中山)有限公司	廣東省中山市	苯乙烯聚合衍生物之製造及銷售	895,720 (USD 28,000 仟元)	895,720 (USD 28,000 仟元)	-	100.00%	696,767 (USD 21,781 仟元)	132,972 (利益 USD 4,024 仟元)	132,972 (利益 USD 4,024 仟元)	註一及三
	台達化工(天津)有限公司	河北省天津市	苯乙烯聚合衍生物之製造及銷售	831,740 (USD 26,000 仟元)	831,740 (USD 26,000 仟元)	-	100.00%	865,320 (USD 27,050 仟元)	140,723 (利益 USD 4,259 仟元)	140,723 (利益 USD 4,259 仟元)	註一及三
	ACME Electronics (Cayman) Corp.	英屬開曼群島	轉投資控股公司	47,481 (USD 1,484 仟元)	39,148 (USD 1,224 仟元)	2,479,842	5.39%	68,295 (USD 2,134 仟元)	(209,235) (損失 USD 6,333 仟元)	(13,373) (損失 USD 405 仟元)	註一

註一：係依各公司九十八年度經會計師查核之財務報表計算。

註二：該公司經股東臨時會決議辦理解散清算，以九十八年十一月一日為解散日，隨即開始辦理清算事宜。截至九十八年底止尚未完成解散清算之法定程序。

註三：於編製合併財務報表時，業已全數沖銷。

台灣聚合化學品股份有限公司及其子公司
 亞洲聚合股份有限公司
 被投資公司資訊
 民國九十八年度

附表九之五

單位：除另予註明者外，
 為新台幣仟元

投資公司名稱	被投資公司名稱	所在地區	主要營業項目	原始投資金額		期末持有		被投資公司帳面金額	被投資公司本期(損)益	本期認列之投資(損)益	備註
				本期期末	上期期末	股數	比率				
亞洲聚合股份有限公司	亞聚維京控股有限公司	英屬維京群島	轉投資業務	\$ 440,656 (美金13,774,806元)	\$ 440,656 (美金13,774,806元)	11,342,594	100.00%	\$ 611,914 (註三)	(\$ 14,745) (註三)	(\$ 14,745)	子公司
	亞洲聚合投資股份有限公司	台北市	投資業務	200,000	200,000	20,000,000	100.00%	206,481 (註三)	19,950 (註三)	19,950	子公司
	USI International Corp.	英屬維京群島	轉投資業務	89,572 (美金 2,800,000元)	89,572 (美金 2,800,000元)	2,800,000	70.00%	103,899 (註三)	3,733 (註三)	2,613	子公司
	華夏海灣塑膠股份有限公司	台北市	產銷塑膠布、塑膠皮、塑膠管、塑膠粒、塑膠粉、異型押出建材、碱氣品及其他相關產品	247,412	247,412	34,278,293	8.07%	322,362	513,536	49,496 (註二)	採權益法評價之被投資公司
	華運倉儲實業股份有限公司	台北市	石化原料儲運作業	10,000	10,000	7,909,656	25.00%	130,888	56,194	14,049	採權益法評價之被投資公司
	順昶塑膠股份有限公司	台北市	產銷伸縮膜及工業用多層包裝膜	75,242	75,242	6,375,052	7.95%	143,361	329,512	26,196	採權益法評價之被投資公司
	越峯電子材料股份有限公司	台北市	產銷錳鋅、軟性鐵氧、磁粉、磁芯	61,348	61,348	3,953,013	3.43%	56,665	(134,336)	(4,628)	採權益法評價之被投資公司
	聚利創業投資股份有限公司	台北市	投資高科技事業	64,115	64,115	5,828,667	8.33%	73,468	19,586	1,632	採權益法評價之被投資公司
	Unic Insurance Ltd.	英屬關樹島	產物保險業務	2,108 (美金 65,900元)	2,108 (美金 65,900元)	65,900	20.00%	21,754	(889)	(178)	採權益法評價之被投資公司
	順昱科技股份有限公司	新店市	設計及產銷資訊家電產品	31,000	31,000	73,800	11.71%	-	(7,262)	-	採權益法評價之被投資公司
	中華電訊科技股份有限公司	新竹市	區域網路、介面系統	110,493	110,493	1,229,224	10.24%	-	(17,399)	-	採權益法評價之被投資公司
	鑫特材料科技股份有限公司	台北市	強化塑膠製品製造	36,250	20,000	1,825,000	30.42%	13,971	(18,372)	(4,460)	採權益法評價之被投資公司
	上華電訊股份有限公司	台北市	區域網路、介面系統	17,143	15,000	571,248	35.71%	2,205	(6,139)	(2,193)	採權益法評價之被投資公司
亞聚維京控股有限公司	ACME Electronics (Cayman) Corp.	英屬開曼群島	轉投資業務	146,488 (美金 4,579,194元)	120,780 (美金 3,775,545元)	7,650,741	16.64%	210,703	(209,235)	-	亞聚維京控股有限公司採權益法評價之被投資公司
	USI International Corp.	英屬維京群島	轉投資業務	38,888 (美金 1,200,000元)	38,888 (美金 1,200,000元)	1,200,000	30.00%	44,528 (註三)	3,733 (註三)	-	亞聚維京控股有限公司採權益法評價之被投資公司
	Stargaze International Co., Ltd.	英屬維京群島	轉投資業務	24,843 (美金 776,586元)	79,799 (美金 2,494,500元)	776,586	13.34%	268	1,567	-	亞聚維京控股有限公司採權益法評價之被投資公司
	World Union Trading Co., Ltd.	英屬維京群島	貿易業務	22,685 (美金 709,137元)	22,685 (美金 709,137元)	709,137	27.17%	38	(76)	-	亞聚維京控股有限公司採權益法評價之被投資公司

(接次頁)



(承前頁)

投資公司名稱	被投資公司名稱	所在地區	主要營業項目	原始投資金額		期末持有			被投資公司 本期(損)益	本期認列之 投資(損)益	備註
				本期	期末	上期	期末	股數			
亞洲聚合投資股份有限公司	越峯電子材料股份有限公司	台北市	產銷錳鋅、軟性鐵氧、磁粉、磁芯	\$ 14,889	\$ 14,889	1,230,000	1.07%	\$ 13,146	(\$ 134,336)	\$ -	亞洲聚合投資股份有限公司採權益法評價之被投資公司
	順和先進能源股份有限公司	台北市	產銷 EVA 封裝膜	30,000	-	3,000,000	15.00%	29,969	(206)	-	亞洲聚合投資股份有限公司採權益法評價之被投資公司

註一：期末帳面金額係依各公司九十八年十二月三十一日經會計師查核之淨值計算。

註二：係包含當期按權益法認列之投資損益及長期股權投資成本與股權淨值間差額之攤銷數。

註三：於編製合併財務報表時，業已全數沖銷。

台灣聚合化學品股份有限公司及子公司

大陸投資資訊

民國九十八年度

附表十

單位：除另予註明者外，為新台幣仟元

大陸被投資公司名稱	主要營業項目	實收資本額	投資方式	本期期初自台灣匯出累積投資金額	本期匯出或收回投資金額	本期期末自台灣匯出累積投資金額	本公司直接或間接投資之持股比例	本期認列投資(損)益(註三)	期末投資帳面價值	截至本期止已匯回投資收益
越峰電子(昆山)有限公司	錳鋅軟性鐵氧磁鐵芯製造及銷售	\$ 982,893 (USD 30,725,000元)	(註一)	\$ 72,793 (USD 2,275,487元)	\$ 17,340 (USD 542,041元)	\$ 90,133 (USD 2,817,528元)	11.23%	(\$ 24,524) (USD 742,225元)	\$ 111,897 USD 3,497,860元	\$ -
聯聚(中山)工業有限公司	生產銷售PVC粉	575,820 (USD 18,000,000元)	(註一)	190,580 (USD 5,957,500元)	-	190,580 (USD 5,957,500元)	-	- (註四)	-	-
USI Trading (Shanghai) Co., Ltd.	化工產品及其設備、橡膠製品、電子材料、包裝材料、建築裝潢材料等	79,975 (USD 2,500,000元)	(註一)	79,975 (USD 2,500,000元)	-	79,975 (USD 2,500,000元)	100.00%	10,264 USD 310,633元	95,147 USD 2,974,283元	-

本期期末累計自台灣匯出赴大陸地區投資金額	經濟部投審會核准投資金額	依經濟部投審會規定赴大陸地區投資限額
\$ 360,688 USD11,275,028元	\$ 414,095 USD12,944,510元	\$7,672,181 (註二)

註一：係透過 100%轉投資之 Swanlake Traders Ltd.再經由第三地區匯款投資大陸公司。

註二：係按本公司九十八年十二月三十一日之淨值計算。

註三：係依該公司九十八年十二月三十一日經會計師查核之同期間財務報表計算。

註四：該公司於九十七年第四季辦理清算解散程序，並透過其母公司 Stargaze International Co., Ltd. 將美金 4,103 仟元之資金匯回 Swanlake Traders Ltd.。



台灣聚合化學品股份有限公司及其子公司
越峰電子材料股份有限公司
大陸投資資訊
民國九十八年度

附表十之一

單位：除另予註明者外，
為新台幣仟元

大陸被投資公司名	主要營業項目	實收資本額	投資方式 (註一)	本期期初自台灣匯出 累積投資金額	本期匯出或 收回金額	本期期末自台灣匯出 累積投資金額	本公司直接或 間接投資之 持股比例	本期認列 投資(損)益 (註二)	期末投資 帳面價值	截至本期止已 匯回投資收益	
越峰電子(昆山)有限公司	軟性鐵氧磁鐵芯 製造及銷售	美金 30,725 仟元	(二)	\$ 302,996 (美金 9,096 仟元)	\$ 71,192 (美金 2,048 仟元)	\$ -	\$ 374,188 (美金 11,144 仟元)	51.27%	(\$ 94,993) (美金 2,875 仟元)	\$ 509,156	\$ -
越峰電子(廣州)有限公司	軟性鐵氧磁鐵芯 製造及銷售	美金 14,200 仟元	(二)	302,012 (美金 9,200 仟元)	165,115 (美金 5,000 仟元)	-	467,127 (美金 14,200 仟元)	100%	(82,451)	352,607	-

本期期末累計自台灣匯出 赴大陸地區投資金額	經濟部投審會 核准投資金額	依經濟部投審會 規定赴大陸地區投資 限額
\$841,315 (美金 25,344 仟元)	\$1,011,940 (美金 31,633 仟元) (註四及註五)	\$985,936 (註三)

註一：投資方式(二)係透過第三地區投資設立公司再投資大陸公司。

註二：投資損益認列基礎係按同期間經台灣母公司簽證會計師查核之財務報表。

註三：係按九十八年十二月三十一日之淨值百分之六十計算。

註四：係依九十八年十二月三十一日之匯率計算。

註五：係包含越峰電子(昆山)有限公司盈餘轉增資，本公司依持股比例因而增加之美金 6,289 仟元。

台灣聚合化學品股份有限公司及其子公司
 順昶塑膠股份有限公司
 大陸投資之資訊
 民國九十八年度

附表十之二

單位：除另予註明者外，
為新台幣仟元

大陸被投資公司名稱	主要營業項目	實收資本額 (註六)	投資方式	本期期初 自台灣匯出累積 投資金額	本期匯出或收回 投資金額	本期期末 自台灣匯出累 積投資金額	本公司直接 或間接投資 之持股比例	本期認列 投資損益	期末投資 帳面價值	截至本期止已 匯回投資收益
順昶塑膠(南通)有限公司	生產及銷售重包裝袋、垃圾袋及尿片膜等。	\$ 127,960 (USD 4,000,000)	1.委託香港 CURTANA 有限公司間接投資順昶塑膠(南通)有限公司(95.5%)。 2.透過持股之香港 CURTANA 有限公司投資順昶塑膠(南通)有限公司(4.5%)。 3.經濟部核准日期 81.03.10 文號：經投審(81)秘字第 02158 號、83.08.13 文號：經投審(83)秘字第 06959 號及 88.07.26 文號：經(88)投審二字第 88722701 號。	\$ 113,369	\$ -	\$ 113,369	100%	\$ 9,097 (註二)	\$ 148,492 (註二)	\$ -
順昶塑膠(昆山)有限公司	生產、銷售、開發多功能膜及光解膜等。	425,147 (USD13,290,000)	1.透過英屬蓋曼群島 Swanson International Ltd.間接投資順昶塑膠(昆山)有限公司。 2.經濟部核准日期 90.06.04 文號：經(90)投審二字第 90013644 號。 3.經濟部核准日期 94.12.29 文號：經審二字第 094036609 號。 4.經濟部核准日期 95.06.05 文號：經審二字第 09500152600 號。 5.經濟部核准日期 97.12.05 文號：經審二字第 09700468200 號。	- (註四)	-	223,930 (註五)	100%	89,050 (USD2,695,135)	697,751 (USD21,811,538)	-
順安塗佈科技(昆山)有限公司	經營 PE 離型膜及其他離型產品之產銷業務	127,960 (USD 4,000,000) (註三)	1.透過英屬蓋曼群島 Swanson International Ltd 投資 AS Holdings (UK) Ltd.間接投資。 2.經濟部核准日期 93.01.06 文號：經審二字第 093000078 號。 3.經濟部核准日期 95.03.07 文號：經審二字第 09500052670 號。 4.經濟部核准日期 97.10.29 文號：經審二字第 09700403100 號。	34,990	-	45,547 (註五)	100%	46,876 (USD1,418,720)	247,791 (USD7,745,889)	-



本期期末累計自台灣匯出 赴大陸地區投資金額	經濟部投審會 核准投資金額	依經濟部投審會規定 赴大陸地區投資限額
\$382,846	\$677,678 (USD21,184,042)	\$1,081,969 (註七)

註一：上述資訊係經會計師查核簽證之財務報表計算及認列。

註二：係 Curtana Company Ltd.及本公司合計數。

註三：順安塗佈科技（昆山）有限公司九十七年度辦理盈餘轉增資美金 1,900 仟元。

註四：係以前年度 Swanson International Ltd.向順昶塑膠（新加坡）私人有限公司借貸美金 3,000,000 元、向 Forever Young Company Limited 借貸美金 7,000,000 元進行投資及順昶塑膠（昆山）有限公司辦理盈餘轉增資美金 3,290,000 元。

註五：Forever Young Company Limited 於九十八年度將 Swanson International Ltd. 借貸美金 7,330,000 元之債權轉讓給本公司，本公司將此債權增加投資 Swanson International Ltd。

註六：實收資本額及經濟部投審會核准投資金額係以九十八年十二月三十一日即期匯率換算。

註七：係以本公司九十八年十二月三十一日財務報表淨值之百分之六十為限。

台灣聚合化學品股份有限公司及其子公司
台聚投資股份有限公司
大陸投資資訊
民國九十八年度

附表十之三

單位：除另予註明者外，
為新台幣仟元

大陸被投資公司名稱	主要營業項目	實收資本額 (註三)	投資方式	本期期初自台灣匯出累積投資金額 (註三)	本期匯出或收回投資金額		本期期末自台灣匯出累積投資金額 (註三)	本公司直接或間接投資之持股比例	本期認列投資(損)益	期末投資帳面價值 (註三)	截至本期止已匯回投資收益
					匯出	收回					
上海晶盟硅材料有限公司	晶圓、已滲雜業務	\$ 831,740 (USD 26,000,000)	(註一)	\$ 9,983 (USD 312,070)	\$ 1,965 (USD 52,997)	\$ -	\$ 11,678 (USD 365,067)	2.36%	\$ -	\$ 11,678 (USD 365,067)	\$ -
上海合晶硅材料有限公司	晶圓、已滲雜業務	686,201 (USD 21,450,500)	(註一)	11,330 (USD 354,184)	-	1,695 (USD 52,997)	9,635 (USD 301,187)	2.36%	-	9,635 (USD 301,187)	-
上海晶技電子材料有限公司	晶圓、已滲雜業務	222,331 (USD 6,950,000)	(註一)	596 (USD 18,617)	-	141 (USD 4,391)	455 (USD 14,226)	0.86%	-	455 (USD 14,226)	-
錦州陽光能源有限公司	晶圓、已滲雜業務	3,584,599 (RMB 764,990,819)	(註一)	8,441 (USD 263,854)	525 (USD 16,428)	1,629 (USD 50,923)	7,337 (USD 229,358)	0.86%	-	7,337 (USD 229,358)	-
錦州佑華硅材料有限公司	晶圓、已滲雜業務	937,161 (RMB 200,000,000)	(註一)	8,441 (USD 263,854)	-	594 (USD 18,558)	1,918 (USD 59,964)	0.86%	-	1,918 (USD 59,964)	-
錦州晶技太陽能科技有限公司	晶圓、已滲雜業務	559,825 (USD 17,500,000)	(註一)	8,441 (USD 263,854)	-	354 (USD 11,058)	1,146 (USD 35,820)	0.86%	-	11,146 (USD 35,820)	-

本期期末累計自台灣匯出赴大陸地區投資金額	經濟部投資審會核准投資金額	依經濟部投資審會規定赴大陸地區投資限額
\$ 32,169 (USD 1,005,622)	\$ 103,971 (USD 3,250,113)	\$ 112,284 (註二)

註一：係透過 100%轉投資之台聚投資股份有限公司再經由第三地區匯款投資大陸公司。

註二：係按台聚投資股份有限公司九十八年十二月三十一日之淨值計算。

註三：係按九十八年十二月三十一日之即期匯率換算。

註四：係指原始成本金額。



台灣聚合化學品股份有限公司及其子公司
 華夏海灣塑膠股份有限公司
 大陸投資資訊
 民國九十八年度

附表十之四

單位：除另予註明者外，
為新台幣仟元

大陸被投資公司名稱	主要營業項目	實收資本額 (註三)	投資方式	本年年初自台灣匯出累積投資金額 (註三)	本年度匯出或收回投資金額		本年年末自台灣匯出累積投資金額 (註三)	本公司直接或間接投資之持股比例	本年度認列投資損益 (註一、二及八)	年底投資帳面價值 (註一、三及八)	截至本年度止已匯回投資收益
					匯出	收回(註三)					
華夏塑膠(中山)有限公司	從事PVC膠布及三次加工製造及銷售	\$ 639,800 (美金 20,000 仟元)	透過 CGPC (BVI) Holding Co., Ltd.間接投資。	\$ 639,800 (美金 20,000 仟元)	\$ -	\$ -	\$ 639,800 (美金 20,000 仟元)	100.00%	(\$ 51,321) (美金 1,553 仟元)	\$ 310,800 (美金 9,716 仟元)	\$ -
中山華聚塑化製品有限公司	從事PVC三次加工品製造及銷售	47,985 (美金 1,500 仟元)	透過 CGPC (BVI) Holding Co., Ltd.間接投資。	47,985 (美金 1,500 仟元)	-	-	47,985 (美金 1,500 仟元)	100.00%	(138) (美金 4 仟元)	50,581 (美金 1,581 仟元)	-
泉州華夏塑膠有限公司	從事PVC三次加工品製造及銷售	21,881 (美金 684 仟元)	透過 CGPC (BVI) Holding Co., Ltd.間接投資。	21,881 (美金 684 仟元)	-	-	21,881 (美金 684 仟元)	-	(1,145) (美金 35 仟元) (註六)	- (註六)	-
聯聚(中山)工業有限公司	從事PVC粉之製造及銷售	575,820 (美金 18,000 仟元)	透過 CGPC (BVI) Holding Co., Ltd.轉投資 Stargaze International Co., Ltd.之間接投資。	28,727 (美金 898 仟元)	-	-	28,727 (美金 898 仟元)	-	- (註五)	- (註五)	-
華夏塑膠(三河)有限公司	從事PVC管之製造及銷售	127,960 (美金 4,000 仟元)	透過 CGPC (BVI) Holding Co., Ltd.轉投資 World Star Investments Ltd.之間接投資。	127,960 (美金 4,000 仟元)	-	-	127,960 (美金 4,000 仟元)	100.00%	42,430 (美金 1,284 仟元)	47,691 (美金 1,491 仟元)	-
廊坊華夏海灣塑膠製品有限公司	從事PVC管件之製造及銷售	76,776 (美金 2,400 仟元)	透過 CGPC (BVI) Holding Co., Ltd.轉投資 Regal Trade Holdings Corporation 之間接投資。	74,761 (美金 2,337 仟元)	-	26,296 (美金 822 仟元)	-	-	277 (美金 8 仟元) (註七)	- (註七)	-

- 320 -

本年年末累計自台灣匯出赴大陸地區投資金額(註三)	經濟部投審會核准投資金額(註三)	依經濟部投審會規定赴大陸地區投資限額(註四)
\$866,353 (美金 27,082 仟元)	\$1,379,313 (美金 43,117 仟元)	\$2,960,259

註一：係按九十八年十二月三十一日被投資公司經會計師查核之財務報表計算並調整備抵換算調整數。

註二：係按九十八年度之平均匯率換算。

註三：係按九十八年十二月三十一日之即期匯率換算。

註四：依經濟部經審字第 09704604680 號函規定，係按本公司九十八年十二月三十一日淨值百分之六十計算。

註五：聯聚(中山)工業有限公司已於九十八年十一月完成清算解散程序，並透過其母公司 Stargaze International Co., Ltd 將清算剩餘款美金 167 仟元匯回 CGPC (BVI) Holding Co., Ltd.。

註六：泉州華夏塑膠有限公司於九十八年十二月完成清算解散程序，並註銷登記，且於九十九年一月將剩餘資金美金 952 仟元匯回其母公司 CGPC (BVI) Holding Co., Ltd.。

註七：廊坊華夏海灣塑膠製品有限公司於九十八年第一季辦理清算解散程序，並已完成公司註銷登記，將剩餘資金美金 822 仟元匯回其母公司 Regal Trade Holdings Corporation (Regal)，另 Regal 於九十八年度完成註銷登記，並將剩餘資金美金 827 仟元之資金匯回其母公司 CGPC (BVI) Holding Co., Ltd. (CGPC (BVI))，CGPC (BVI) 並已於九十八年底前將該資金美金 827 仟元匯回本公司。

註八：於編製合併財務報表時，業已全數沖銷。

台灣聚合化學品股份有限公司及其子公司
台達化學工業股份有限公司
大陸投資資訊
民國九十八年度

附表十之五

單位：除另予註明者外，
為新台幣仟元

大陸被投資公司名稱	主要營業項目	實收資本額	投資方式	本期匯出或收回投資金額			本期期末自台灣匯出累積投資金額	本公司直接或間接投資之持股比例	本期認列投資(損)益(註一)	期末投資帳面價值(註一及註五)	截至本期止已匯回投資收益
				本期期初自台灣匯出累積投資金額	匯出(註三)	收回					
台達化工(中山)有限公司(台達中山)	從事苯乙炔聚合衍生物之製造及銷售	\$ 999,688 (USD 31,250 仟元) (註三)	透過第三地區投資設立公司再投資大陸公司	\$ 895,720 (USD 28,000 仟元)	\$ -	\$ -	\$ 895,720 (USD 28,000 仟元)	100.00%	\$ 132,972 (利益 USD 4,024 仟元)	\$ 696,767 (USD 21,781 仟元)	\$ -
台達化工(天津)有限公司(台達天津)	從事苯乙炔聚合衍生物之製造及銷售	831,740 (USD 26,000 仟元)	透過第三地區投資設立公司再投資大陸公司	831,740 (USD 26,000 仟元)	-	-	831,740 (USD 26,000 仟元)	100.00%	140,723 (利益 USD 4,259 仟元)	865,320 (USD 27,050 仟元)	-
越峰電子(昆山)有限公司	錳鋅、軟性鐵氧、磁鐵蕊之製造及銷售	982,893 (USD 30,725 仟元)	透過轉投資第三地區現有公司 ACME Electronics (Cayman) Corp.再投資大陸公司	34,982 (USD 1,094 仟元)	8,333 (USD 260 仟元)	-	43,315 (USD 1,354 仟元)	5.39%	(11,785) (損失 USD 357 仟元)	53,750 (USD 1,680 仟元)	-

本期期末累計自台灣匯出赴大陸地區投資金額	經濟部投審會核准投資金額	依經濟部投審會規定赴大陸地區投資限額
\$1,770,775 (USD 55,354 仟元)	\$1,902,349 (USD 59,467 仟元)(註四)	\$1,976,770 (註二)

註一：係依據台灣母公司簽證會計師查核簽證之財務報表計算。

註二：係按九十八年十二月三十一日淨值之百分之六十計算。

註三：台達中山於九十六年度辦理盈餘轉增資 USD 3,250 仟元。

註四：係含台達中山盈餘轉增資 USD 3,250 仟元及越峰昆山盈餘轉增資 802 仟元。

註五：於編製合併財務報表時，業已全數沖銷。



台灣聚合化學品股份有限公司及其子公司
亞洲聚合股份有限公司
大陸投資資訊
民國九十八年度

附表十之六

單位：除另予註明者外，
為新台幣仟元

大陸被投資公司名稱	主要營業項目	實收資本額	投資方式	本期期初自台灣匯出累積投資金額	本期匯出或收回投資金額		本期期末自台灣匯出累積投資金額	本公司直接或間接投資之持股比例	本期認列投資(損)益	期末投資帳面價值	截至本期止已匯回投資收益
					匯出(註一)	收回(註一)					
聯聚(中山)工業有限公司	聚氧乙烯樹脂之製造及銷售	\$ 575,820 (美金 18,000,000 元)	透過轉投資第三地區 現有公司再投資	\$ 79,799 (美金 2,494,500 元)	\$ -	\$ -	\$ 79,799 (美金 2,494,500 元)	-	\$ -	\$ - (註三)	\$ -
越峰電子(昆山)有限公司	錳鋅鐵氧磁鐵芯之製造及銷售	982,893 (美金 30,725,000 元)	透過轉投資第三地區 現有公司再投資	120,780 (美金 3,775,545 元)	12,854 (美金 401,824 元)	-	133,634 (美金 4,177,369 元)	16.64%	(36,355)	165,802	-
上海晶盟硅材料有限公司	晶圓、已滲雜業務	831,740 (美金 26,000,000 元)	透過轉投資第三地區 現有公司再投資	12,479 (美金 390,076 元)	2,119 (美金 66,244 元)	-	14,598 (美金 456,320 元)	2.95%	-	14,598 (美金 456,320 元)	-
上海合晶硅材料有限公司	晶圓、已滲雜業務	686,201 (美金 21,450,500 元)	透過轉投資第三地區 現有公司再投資	14,162 (美金 442,716 元)	-	2,119 (美金 66,244 元)	12,043 (美金 376,472 元)	2.95%	-	12,043 (美金 376,472 元)	-
上海晶技電子材料有限公司	晶圓、已滲雜業務	222,331 (美金 6,950,000 元)	透過轉投資第三地區 現有公司再投資	743 (美金 23,238 元)	-	157 (美金 4,916 元)	586 (美金 18,322 元)	0.91%	-	586 (美金 18,322 元)	-
錦州晶技太陽能科技有限公司	晶圓、已滲雜業務	559,825 (美金 17,500,000 元)	透過轉投資第三地區 現有公司再投資	1,872 (美金 58,513 元)	-	396 (美金 12,379 元)	1,476 (美金 46,134 元)	0.91%	-	1,476 (美金 46,134 元)	-
錦州佑華硅材料有限公司	晶圓、已滲雜業務	937,161 (人民幣 200,000,000 元)	透過轉投資第三地區 現有公司再投資	3,135 (美金 98,010 元)	-	665 (美金 20,780 元)	2,470 (美金 77,230 元)	0.91%	-	2,470 (美金 77,230 元)	-
錦州陽光能源有限公司	生產、銷售硅材料	3,584,599 (人民幣 764,990,819 元)	透過轉投資第三地區 現有公司再投資	10,536 (美金 329,341 元)	-	1,086 (美金 33,942 元)	9,450 (美金 295,399 元)	0.91%	-	9,450 (美金 295,399 元)	-

本期期末累計自台灣匯出赴大陸地區投資金額	經濟部投資審會核准投資金額	依經濟部投資審會規定赴大陸地區投資限額
\$ 254,056 (美金 7,941,746 元)	\$ 422,701 (美金 13,213,539 元)	\$ 3,920,522 (註二)

註一：本期匯出與收回，除實際之資金匯出與收回外，尚包含調整投資架構及比例之影響數。

註二：係按九十八年十二月三十一日之淨值百分之六十計算。

註三：聯聚(中山)工業有限公司已於九十八年十月完成清算解散程序，並透過其母公司 Stargaze International Co., Ltd.將美金 1,718 仟元之資金匯回亞聚維京控股有限公司。

台灣聚合化學品股份有限公司及其子公司
母子公司間業務關係及重要交易往來情形
民國九十八年十二月三十一日

附表十一

單位：新台幣仟元

編號	交易人名稱	交易往來對象	與交易人 之關係	交易往來情形		
				科目	金額	交易條件 佔合併總營收或 總資產之比率
0	台灣聚合化學品股份有限公司	台聚(香港)有限公司	1	銷貨收入	\$ 353,572	無重大差異 0.76%
0	台灣聚合化學品股份有限公司	順昶塑膠股份有限公司	1	銷貨收入	234,260	無重大差異 0.50%
0	台灣聚合化學品股份有限公司	Forever Young Company Ltd.	1	銷貨收入	136,564	無重大差異 0.29%
0	台灣聚合化學品股份有限公司	USI Trading (Shanghai) Co., Ltd.	1	銷貨收入	194,050	無重大差異 0.42%
0	台灣聚合化學品股份有限公司	亞洲聚合股份有限公司	1	進貨	89,874	無重大差異 0.19%
0	台灣聚合化學品股份有限公司	順昶塑膠股份有限公司	1	進貨	49,179	無重大差異 0.11%
0	台灣聚合化學品股份有限公司	順昶塑膠股份有限公司	1	應收帳款	28,057	無重大差異 0.06%
0	台灣聚合化學品股份有限公司	順昶塑膠股份有限公司	1	應收票據	24,014	無重大差異 0.05%
0	台灣聚合化學品股份有限公司	台聚(香港)有限公司	1	應收帳款	17,998	無重大差異 0.04%
0	台灣聚合化學品股份有限公司	Forever Young Company Ltd.	1	應收帳款	31,727	無重大差異 0.07%
0	台灣聚合化學品股份有限公司	USI Trading (Shanghai) Co., Ltd.	1	應收帳款	51,812	無重大差異 0.11%
0	台灣聚合化學品股份有限公司	台灣氯乙烯工業股份有限公司	1	其他應收款	29,904	無重大差異 0.06%
0	台灣聚合化學品股份有限公司	華夏海灣塑膠股份有限公司	1	其他應付款	110,850	無重大差異 0.23%
0	台灣聚合化學品股份有限公司	華運倉儲實業股份有限公司	1	其他應付款	135,399	無重大差異 0.28%
0	台灣聚合化學品股份有限公司	台聚管理顧問股份有限公司	1	管理服務成本	20,893	無重大差異 0.04%
1	亞洲聚合股份有限公司	台灣聚合化學品股份有限公司	2	銷貨收入	89,874	無重大差異 0.19%
1	亞洲聚合股份有限公司	USI Trading (Shanghai) Co., Ltd.	3	其他金融資產－流動	19,067	無重大差異 0.04%
1	亞洲聚合股份有限公司	順昶塑膠股份有限公司	3	銷貨收入	44,173	無重大差異 0.09%
1	亞洲聚合股份有限公司	順昶塑膠股份有限公司	3	進貨	22,485	無重大差異 0.05%
1	亞洲聚合股份有限公司	華夏海灣塑膠股份有限公司	3	銷貨收入	11,719	無重大差異 0.03%
1	亞洲聚合股份有限公司	台灣氯乙烯工業股份有限公司	3	租金收入	13,793	無重大差異 0.03%
1	亞洲聚合股份有限公司	華運倉儲實業股份有限公司	3	進貨	24,762	無重大差異 0.05%
2	華夏海灣塑膠股份有限公司	亞洲聚合股份有限公司	3	進貨	11,719	無重大差異 0.03%
2	華夏海灣塑膠股份有限公司	台聚管理顧問股份有限公司	3	管理服務費用	32,480	無重大差異 0.07%
2	華夏海灣塑膠股份有限公司	台灣聚合化學品股份有限公司	2	其他應收款	110,850	無重大差異 0.23%
2	華夏海灣塑膠股份有限公司	華運倉儲實業股份有限公司	3	銷貨收入	78,105	無重大差異 0.17%
3	台達化學工業股份有限公司	台灣氯乙烯工業股份有限公司	3	租金收入	15,600	無重大差異 0.03%
3	台達化學工業股份有限公司	華運倉儲實業股份有限公司	3	租金收入	18,510	無重大差異 0.04%
3	台達化學工業股份有限公司	華運倉儲實業股份有限公司	3	倉運碼頭操作費	14,979	無重大差異 0.03%
3	台達化學工業股份有限公司	台聚管理顧問股份有限公司	3	管理服務費用	34,314	無重大差異 0.07%
4	華運倉儲實業股份有限公司	台灣聚合化學品股份有限公司	2	其他應收款	135,399	無重大差異 0.28%
4	華運倉儲實業股份有限公司	台灣氯乙烯工業股份有限公司	3	其他應收款	58,751	無重大差異 0.12%

(接次頁)



(承前頁)

編號	交易人名稱	交易往來對象	與交易人 之關係	交易往來		情形
				科目	金額	
4	華運倉儲實業股份有限公司	亞洲聚合股份有限公司	3	銷貨收入	\$ 24,762	無重大差異 0.05%
4	華運倉儲實業股份有限公司	台達化學工業股份有限公司	3	銷貨收入	14,979	無重大差異 0.03%
4	華運倉儲實業股份有限公司	華夏海灣塑膠股份有限公司	3	銷貨收入	78,105	無重大差異 0.17%
4	華運倉儲實業股份有限公司	台達化學工業股份有限公司	3	租金支出	18,510	無重大差異 0.04%
5	順昶塑膠股份有限公司	台灣聚合化學品股份有限公司	2	進貨	234,260	無重大差異 0.50%
5	順昶塑膠股份有限公司	台灣聚合化學品股份有限公司	2	銷貨收入	49,179	無重大差異 0.11%
5	順昶塑膠股份有限公司	亞洲聚合股份有限公司	3	銷貨收入	22,485	無重大差異 0.05%
5	順昶塑膠股份有限公司	亞洲聚合股份有限公司	3	進貨	44,173	無重大差異 0.09%
5	順昶塑膠股份有限公司	台灣聚合化學品股份有限公司	2	應付帳款	52,071	無重大差異 0.11%
6	Forever Young Company Ltd.	台灣聚合化學品股份有限公司	2	進貨	136,564	無重大差異 0.29%
6	Forever Young Company Ltd.	台灣聚合化學品股份有限公司	2	應付帳款	31,727	無重大差異 0.07%
7	USI Trading (Shanghai) Co., Ltd.	台灣聚合化學品股份有限公司	2	進貨	194,050	無重大差異 0.42%
7	USI Trading (Shanghai) Co., Ltd.	台灣聚合化學品股份有限公司	2	應付帳款	51,812	無重大差異 0.11%
7	USI Trading (Shanghai) Co., Ltd.	亞洲聚合股份有限公司	2	其他應付款	19,067	無重大差異 0.04%
8	台聚(香港)有限公司	台灣聚合化學品股份有限公司	2	進貨	353,572	無重大差異 0.76%
8	台聚(香港)有限公司	台灣聚合化學品股份有限公司	2	應付帳款	17,998	無重大差異 0.04%
9	環球半導體股份有限公司	台聚管理顧問股份有限公司	2	管理服務費用	21,699	無重大差異 0.05%
11	台聚管理顧問股份有限公司	台灣聚合化學品股份有限公司	3	管理服務收入	20,893	無重大差異 0.04%
11	台聚管理顧問股份有限公司	華夏海灣塑膠股份有限公司	3	管理服務收入	32,480	無重大差異 0.07%
11	台聚管理顧問股份有限公司	台達化學工業股份有限公司	3	管理服務收入	34,314	無重大差異 0.07%
10	台聚管理顧問股份有限公司	環球半導體股份有限公司	3	管理服務收入	21,699	無重大差異 0.05%
12	台灣氯乙烯工業股份有限公司	台灣聚合化學品股份有限公司	3	其他應付款	29,904	無重大差異 0.06%
12	台灣氯乙烯工業股份有限公司	華運倉儲實業股份有限公司	3	其他應付款	58,751	無重大差異 0.12%
12	台灣氯乙烯工業股份有限公司	亞洲聚合股份有限公司	3	租金支出	13,793	無重大差異 0.03%
12	台灣氯乙烯工業股份有限公司	台達化學工業股份有限公司	3	租金支出	15,600	無重大差異 0.03%
13	聚利管理顧問股份有限公司	聚利創業投資股份有限公司	3	顧問收入	12,857	無重大差異 0.03%
14	聚利創業投資股份有限公司	聚利管理顧問股份有限公司	3	管理服務費用	12,857	無重大差異 0.03%

註一：母公司及子公司相互間之業務往來資訊應分別於編號欄註明，編號之填寫方法如下：

1. 母公司填 0。
2. 子公司依公司別由阿拉伯數字 1 開始依序編號。

註二：與交易人之關係有以下三種，標示種類即可：

1. 母公司對子公司。
2. 子公司對母公司。
3. 子公司對子公司。

註三：交易往來金額佔合併總營收或總資產比率之計算，若屬資產負債科目者，以期末餘額佔合併總資產之方式計算；若屬損益科目者，以期中累積金額佔合併總營收之方式計算。

台灣聚合化學品股份有限公司及其子公司
母子公司間業務關係及重要交易往來情形
民國九十七年十二月三十一日

附表十二

單位：新台幣仟元

編號	交易人名稱	交易往來對象	與交易人 之關係	交易往來情形		
				科目	金額	交易條件 佔合併總營收或 總資產之比率
0	台灣聚合化學品股份有限公司	台聚(香港)有限公司	1	銷貨收入	\$ 534,292	無重大差異 1.05%
0	台灣聚合化學品股份有限公司	順昶塑膠股份有限公司	1	銷貨收入	227,130	無重大差異 0.45%
0	台灣聚合化學品股份有限公司	Forever Young Company Ltd.	1	銷貨收入	155,236	無重大差異 0.31%
0	台灣聚合化學品股份有限公司	USI Trading (Shanghai) Co.,Ltd.	1	銷貨收入	176,442	無重大差異 0.35%
0	台灣聚合化學品股份有限公司	亞洲聚合股份有限公司	1	進貨	326,562	無重大差異 0.64%
0	台灣聚合化學品股份有限公司	順昶塑膠股份有限公司	1	進貨	50,130	無重大差異 0.10%
0	台灣聚合化學品股份有限公司	Universal Semiconductor Corporation	1	管理服務收入	14,381	無重大差異 0.03%
0	台灣聚合化學品股份有限公司	台聚管理顧問股份有限公司	1	管理服務費用	23,887	無重大差異 0.05%
0	台灣聚合化學品股份有限公司	順昶塑膠股份有限公司	1	應收票據	8,943	無重大差異 0.02%
0	台灣聚合化學品股份有限公司	順昶塑膠股份有限公司	1	應收帳款	19,249	無重大差異 0.04%
0	台灣聚合化學品股份有限公司	台聚(香港)有限公司	1	應收帳款	23,899	無重大差異 0.06%
0	台灣聚合化學品股份有限公司	Forever Young Company Ltd.	1	應收帳款	22,306	無重大差異 0.05%
0	台灣聚合化學品股份有限公司	USI Trading (Shanghai) Co.,Ltd.	1	應收帳款	24,678	無重大差異 0.06%
0	台灣聚合化學品股份有限公司	華夏海灣塑膠股份有限公司	1	其他應收款	34,229	無重大差異 0.08%
0	台灣聚合化學品股份有限公司	亞洲聚合股份有限公司	1	應付帳款	18,873	無重大差異 0.04%
0	台灣聚合化學品股份有限公司	華夏海灣塑膠股份有限公司	1	其他應付款	139,789	無重大差異 0.33%
0	台灣聚合化學品股份有限公司	華運倉儲實業股份有限公司	1	其他應付款	65,897	無重大差異 0.15%
1	亞洲聚合股份有限公司	台灣聚合化學品股份有限公司	2	銷貨收入	326,562	無重大差異 0.64%
1	亞洲聚合股份有限公司	順昶塑膠股份有限公司	3	銷貨收入	47,397	無重大差異 0.09%
1	亞洲聚合股份有限公司	華夏海灣塑膠股份有限公司	3	銷貨收入	29,181	無重大差異 0.06%
1	亞洲聚合股份有限公司	台灣聚合化學品股份有限公司	2	應收帳款	18,873	無重大差異 0.04%
1	亞洲聚合股份有限公司	華夏海灣塑膠股份有限公司	3	應付帳款	72,672	無重大差異 0.17%
1	亞洲聚合股份有限公司	華運倉儲實業股份有限公司	3	應付帳款	39,316	無重大差異 0.09%
1	亞洲聚合股份有限公司	台灣氯乙炔工業股份有限公司	3	租金收入	14,065	無重大差異 0.03%
2	華夏海灣塑膠股份有限公司	亞洲聚合股份有限公司	3	進貨	29,181	無重大差異 0.06%
2	華夏海灣塑膠股份有限公司	台聚管理顧問股份有限公司	3	管理服務費用	17,983	無重大差異 0.04%
2	華夏海灣塑膠股份有限公司	台灣聚合化學品股份有限公司	3	其他應收款	139,789	無重大差異 0.33%
2	華夏海灣塑膠股份有限公司	亞洲聚合股份有限公司	3	其他應收款	72,672	無重大差異 0.17%
2	華夏海灣塑膠股份有限公司	台灣聚合化學品股份有限公司	3	其他應付款	34,229	無重大差異 0.08%
3	華運倉儲實業股份有限公司	台灣聚合化學品股份有限公司	3	應收帳款	10,272	無重大差異 0.02%

(接次頁)



(承前頁)

編號	交易人名稱	交易往來對象	與交易人 之關係	交易往來情形		
				科目	金額	交易條件 佔合併總營收或 總資產之比率
3	華運倉儲實業股份有限公司	台灣氯乙烯工業股份有限公司	3	應收帳款	\$ 10,051	無重大差異 0.02%
3	華運倉儲實業股份有限公司	亞洲聚合股份有限公司	3	應收帳款	5,386	無重大差異 0.01%
3	華運倉儲實業股份有限公司	台灣氯乙烯工業股份有限公司	3	銷貨收入	49,392	無重大差異 0.10%
3	華運倉儲實業股份有限公司	台達化學工業股份有限公司	3	銷貨收入	10,530	無重大差異 0.02%
3	華運倉儲實業股份有限公司	台達化學工業股份有限公司	3	租金支出	18,547	無重大差異 0.04%
3	華運倉儲實業股份有限公司	台灣聚合化學品股份有限公司	3	其他金融資產－流動	55,625	無重大差異 0.13%
3	華運倉儲實業股份有限公司	台灣氯乙烯工業股份有限公司	3	其他金融資產－流動	83,670	無重大差異 0.19%
3	華運倉儲實業股份有限公司	亞洲聚合股份有限公司	2	其他金融資產－流動	33,930	無重大差異 0.08%
4	台灣氯乙烯工業股份有限公司	華運倉儲實業股份有限公司	3	進貨	49,392	無重大差異 0.10%
4	台灣氯乙烯工業股份有限公司	台聚管理顧問股份有限公司	3	管理服務費用	10,933	無重大差異 0.02%
4	台灣氯乙烯工業股份有限公司	亞洲聚合股份有限公司	3	租金支出	14,065	無重大差異 0.03%
4	台灣氯乙烯工業股份有限公司	台達化學工業股份有限公司	3	租金支出	15,600	無重大差異 0.03%
4	台灣氯乙烯工業股份有限公司	華運倉儲實業股份有限公司	3	其他應付款	83,670	無重大差異 0.19%
4	台灣氯乙烯工業股份有限公司	華運倉儲實業股份有限公司	3	應付帳款	10,051	無重大差異 0.02%
5	台達化學工業股份有限公司	Forum Pacific Trading Ltd.	3	進貨	33,712	無重大差異 0.07%
5	台達化學工業股份有限公司	台聚管理顧問股份有限公司	3	管理服務費用	30,768	無重大差異 0.06%
5	台達化學工業股份有限公司	華運倉儲實業股份有限公司	3	倉運碼頭操作費	10,530	無重大差異 0.02%
5	台達化學工業股份有限公司	華運倉儲實業股份有限公司	3	租金收入	18,547	無重大差異 0.04%
5	台達化學工業股份有限公司	台灣氯乙烯工業股份有限公司	3	租金收入	15,600	無重大差異 0.03%
6	台聚管理顧問股份有限公司	台灣聚合化學品股份有限公司	2	管理服務收入	23,887	無重大差異 0.05%
6	台聚管理顧問股份有限公司	台達化學工業股份有限公司	3	管理服務收入	30,768	無重大差異 0.06%
6	台聚管理顧問股份有限公司	華夏海灣塑膠股份有限公司	3	管理服務收入	17,983	無重大差異 0.04%
6	台聚管理顧問股份有限公司	台灣氯乙烯工業股份有限公司	3	管理服務收入	10,933	無重大差異 0.02%
6	台聚管理顧問股份有限公司	Universal Semiconductor Corporation	3	管理服務收入	12,370	無重大差異 0.02%
7	順昶塑膠股份有限公司	台灣聚合化學品股份有限公司	2	銷貨收入	50,130	無重大差異 0.10%
7	順昶塑膠股份有限公司	台灣聚合化學品股份有限公司	2	進貨	227,130	無重大差異 0.45%
7	順昶塑膠股份有限公司	台灣聚合化學品股份有限公司	2	應付帳款	28,192	無重大差異 0.07%
7	順昶塑膠股份有限公司	亞洲聚合股份有限公司	3	進貨	47,397	無重大差異 0.09%
8	Forever Young Company Ltd.	台灣聚合化學品股份有限公司	2	進貨	155,236	無重大差異 0.31%
8	Forever Young Company Ltd.	台灣聚合化學品股份有限公司	2	應付帳款	22,306	無重大差異 0.05%
9	USI Trading (Shanghai) Co.,Ltd.	台灣聚合化學品股份有限公司	2	進貨	176,442	無重大差異 0.35%
9	USI Trading (Shanghai) Co.,Ltd.	台灣聚合化學品股份有限公司	2	應付帳款	24,678	無重大差異 0.06%
10	台聚(香港)有限公司	台灣聚合化學品股份有限公司	2	進貨	534,292	無重大差異 1.05%
10	台聚(香港)有限公司	台灣聚合化學品股份有限公司	2	應付帳款	23,899	無重大差異 0.04%
11	Universal Semiconductor Corporation	台灣聚合化學品股份有限公司	3	管理服務費用	14,381	無重大差異 0.03%
11	Universal Semiconductor Corporation	台聚管理顧問股份有限公司	3	管理服務費用	12,370	無重大差異 0.02%

(接次頁)

(承前頁)

編號	交易人名稱	交易往來對象	與交易人 之關係	交易往來情形			
				科目	金額	交易條件	佔合併總營收或 總資產之比率
12	Forum Pacific Trading Ltd.	台達化學工業股份有限公司	3	銷貨收入	\$ 33,712	無重大差異	0.07%
13	聚利管理顧問股份有限公司	聚利創業投資股份有限公司	3	其他收入	12,857	無重大差異	0.03%
14	聚利創業投資股份有限公司	聚利管理顧問股份有限公司	3	顧問費用	12,857	無重大差異	0.03%

註一：母公司及子公司相互間之業務往來資訊應分別於編號欄註明，編號之填寫方法如下：

1. 母公司填 0。
2. 子公司依公司別由阿拉伯數字 1 開始依序編號。

註二：與交易人之關係有以下三種，標示種類即可：

1. 母公司對子公司。
2. 子公司對母公司。
3. 子公司對子公司。

註三：交易往來金額佔合併總營收或總資產比率之計算，若屬資產負債科目者，以期末餘額佔合併總資產之方式計算；若屬損益科目者，以期中累積金額佔合併總營收之方式計算。



六、公司及其關係企業最近年度及截至年報刊印日止，如有發生財務週轉困難情事，應列明其對本公司財務狀況之影響：不適用。



柒、財務狀況及經營結果之檢討分析與風險事項

一、財務狀況

最近二年度資產、負債及股東權益發生重大變動之主要原因及其影響，若影響重大者應說明未來因應計畫

單位：新台幣仟元

項 目 \ 年 度	九十八年底	九十七年底	差異	
			金額	%
流動資產	\$ 6,519,136	\$ 4,834,374	\$ 1,684,762	35
長期投資	7,587,076	6,321,989	1,265,087	20
固定資產	1,048,542	1,128,327	(79,785)	(7)
其他資產	656,614	858,252	(201,638)	(23)
資產總額	15,843,922	13,208,050	2,635,872	20
流動負債	2,250,730	1,513,371	737,359	49
長期負債	43,580	1,043,580	(1,000,000)	(96)
負債總額	3,056,954	3,311,156	(254,202)	(8)
股 本	7,714,032	7,714,032	—	—
資本公積	204,196	201,256	2,940	1
保留盈餘	3,983,125	1,964,517	2,018,608	103
股東權益總額	12,786,968	9,896,894	2,890,074	29

(一) 重大變動之主要原因

1. 流動資產增加：係獲利增加現金流入及流動投資部位增加所致。
2. 長期投資增加：係採權益法投資利益及未實現評價利益增加所致。
3. 其他資產減少：係質押定期存款及遞延所得稅資產減少所致。
4. 資產總額增加：主要係獲利增加所致。
5. 流動負債增加：係中長期借款轉列所致。
6. 長期負債減少：係中長期借款轉列所致。
7. 保留盈餘增加：係本期獲利增加所致。
8. 股東權益總額增加：係本期獲利及金融資產未實現評價利益所致。

(二) 影響

無重大影響。

(二) 未來因應計劃

不適用。

二、經營結果

最近二年度營業收入、營業純益及稅前純益重大變動之主要原因及預期銷售數量與其依據，對公司未來財務業務之可能影響及因應計畫

單位：新台幣仟元

年 度 項 目	九 十 八 年 度		九 十 七 年 度		增 (減) 變 動	
	小 計	合 計	小 計	合 計	金 額	(%)
營業收入總額	\$10,498,736		\$12,039,512		(\$ 1,540,776)	(13)
減：銷貨退回	(765)		(651)		(114)	18
銷貨折讓	(24,177)		(36,709)		12,532	(34)
營業收入淨額		\$ 10,473,794		\$ 12,002,152	(1,528,358)	(13)
營業成本		(8,347,862)		(10,610,527)	2,262,665	(21)
營業毛利		2,125,932		1,391,625	734,307	53
聯屬公司間未實現利益		(1,551)		(2,546)	995	(39)
已實現銷貨毛利		2,124,381		1,389,079	735,302	53
營業費用		(521,152)		(466,483)	(54,669)	12
營業利益		1,603,229		922,596	680,633	74
營業外收入及利益		833,073		321,676	511,397	159
營業外費用及損失		(66,174)		(1,098,201)	1,032,027	(94)
繼續營業部門利益		2,370,128		146,071	2,224,057	1,523
所得稅費用		(352,268)		(72,338)	(279,930)	387
淨利		2,017,860		73,733	1,944,127	2,637

(一) 重大變動之主要原因

- 1.營業毛利增加，詳後之營業毛利變動分析表。
- 2.營業利益增加，主要係營業毛利增加所致。
- 3.營業外收入及利益增加及營業外費用及損失減少，主要係本年度權益法認列投資利益及金融資產評價利益增加所致。
- 4.所得稅費用增加，主要係獲利增加所致。



(二) 預期銷售數量與其依據

由於 PE/EVA 市場需求仍在，加上預估乙烯供應有利支撐 PE 行情，因此全年景氣不看淡，預計九十九年銷售量 226,710 公噸。

(三) 對公司未來財務業務之可能影響

無重大影響

(四) 未來因應計劃

不適用

(五) 營業毛利變動分析表

單位：新台幣仟元

毛利變動	售價差異	成本差異	數量差異
734,307	(3,361,969)	3,803,598	292,678
(1)售價隨原油下跌，不利售價差異 3,361,969 仟元			
(2)原料隨原油下跌，有利成本差異 3,803,598 仟元			
(3)銷量較去年增加，有利數量差異 292,678 仟元			

三、現金流量

最近年度現金流量變動之分析說明、流動性不足之改善計畫及未來一年現金流動性分析

(一) 最近年度現金流量變動之分析說明

單位：新台幣仟元

期初現金 餘額	全年來自營業 活動淨現金流量	全年現金 流入(出)量	現金剩餘 (不足)數額	現金不足額之補救措施	
				投資 計劃	理財 計劃
1,724,994	1,637,532	282,729	2,007,723	-	-

1.營業活動：

淨現金流入 1,637,532 仟元，主要係來自年度獲利。

2.投資活動：

淨現金流出 705,991 仟元，主要係金融資產增加所致。

3.融資活動：

淨現金流出 648,812 仟元，主要係償還應付公司債所致。

(二) 流動性不足之改善計畫

無現金不足額之情形。

(三) 未來一年現金流動性分析

期初現金餘額：2,007,723 仟元

來自營業活動淨現金流入：840,479 仟元，主要係來自年度淨利。

全年現金流入：287,145 仟元，主要係年度獲利及發放現金股利。

現金剩餘(不足)數額：2,294,868 仟元。

四、最近年度重大資本支出對財務業務之影響：無。

五、最近年度轉投資政策、其獲利或虧損之主要原因、改善計畫及未來一年投資計畫。

(一) 九十八年底投資金額超過實收資本額百分之五之轉投資：

項目	說明	金額 (仟元)	政策	獲利或虧損之主要原因	改善 計畫	未來其他 投資計畫
台聚投資(股)公司		1,072,829	多角化 投資	其轉投資事業穩健 成長，故持續獲利	無	—
Swanlake Traders Ltd.		590,427	多角化 投資	受全球金融風暴影 響，轉投資事業產業 景氣欠佳	加強管控	—
聯聚國際投資(股) 公司		2,404,817	多角化 經營	其轉投資事業穩健 成長，故持續獲利	無	—
聚利創業投資(股) 公司		617,381	多角化 投資	其轉投資事業穩健 成長，故持續獲利	無	—
越峯電子材料(股) 公司		447,586	多角化 投資	受全球金融風暴影 響，轉投資事業產業 景氣欠佳	加強管控	—
順昶塑膠(股)公司		726,794	垂直整 合	產業景氣尚佳	無	—
中鼎工程(股)公司		513,250	多角化 投資	產業景氣尚佳	無	—
友達光電(股)公司		407,943	多角化 投資	產業景氣欠佳	無	—



(二) 未來一年預計投資金額超過實收資本額百分之五之轉投資：無。

六、風險事項分析評估

本公司加強風險管理作業，係對特定事項或風險由執行及負責單位進行評估，並建立監督機制，其組織結構如下：

重要風險評估事項	執行及負責單位	監督單位
1.利率、匯率變動、通貨膨脹情形對公司損益之影響及未來因應措施	財務處	稽核處
2.從事高風險、高槓桿投資、資金貸與他人、背書保證及衍生性商品交易之政策、獲利或虧損之主要原因及未來因應措施		
3.未來研發計畫及預計投入之研發費用	技術發展處	
4.國內外重要政策及法律變動對公司財務業務之影響及因應措施	法務處 會計處	
5.科技改變及產業變化對公司財務業務之影響及因應措施	資訊處 業務處	
6.企業形象改變對企業危機管理之影響及因應措施	人力資源處	
7.進行併購之預期效益、可能風險及因應措施	財務處	
8.擴充廠房之預期效益、可能風險及因應措施	高雄廠	
9.進貨或銷貨集中所面臨之風險及因應措施	資材規劃處 業務處	
10.董事、監察人或持股超過百分之十之大股東，股權之大量移轉或更換對公司之影響、風險及因應措施	財務處	
11.經營權之改變對公司之影響、風險及因應措施	董事會	
12.訴訟或非訟事件，應列明公司及公司董事、監察人、總經理、實質負責人、持股比例超過百分之十之大股東及從屬公司已判決確定或尚在繫屬中之重大訴訟、非訟或行政爭訟事件，其結果可能對股東權益或證券價格有重大影響者，應揭露其系爭事實、標的金額、訴訟開始日期、主要涉訟當事人及截至年報刊印日止之處理情形	法務處	

(一) 利率、匯率變動、通貨膨脹情形對公司損益之影響及未來因應措施：

1. 執行與負責單位：財務處。
2. 利率：本公司為充實營運資金及規避利率上升的風險，於 94 年舉借 5 年期長期借款 1,000,000 仟元，固定利率為 2.56%。
本公司目前的策略是將多餘資金分散投資安排如下，不僅可降低利率波動產生的風險，又可對公司之獲利有所貢獻：
 - 2.1. 債券型基金受益憑證：平均投資金額約 1,404,000 仟元，投資收益率約 0.24%。
 - 2.2. REITs（國內不動產投資信託基金）：平均投資金額約 208,254 仟元，除賺取約 4%之固定收益率，優於長期公債殖利率。
 - 2.3. 殖利率較佳之股票：平均投資金額約 262,040 仟元。
3. 匯率：本公司採淨外匯部位避險方式，以較低成本規避匯率變動風險。
4. 通貨膨脹：對本公司無重大影響。
 - 4.1. 多數國家（含台灣）出現通貨膨脹狀況，惟仍屬溫和。
 - 4.2. 本公司主要成本為原料成本，產品售價與原料成本成同方向波動。

(二) 從事高風險、高槓桿投資、資金貸與他人、背書保證及衍生性商品交易之政策、獲利或虧損之主要原因及未來因應措施：

1. 執行與負責單位：財務處。
2. 從事高風險、高槓桿投資、資金貸與他人：

本公司所訂「取得與處分資產處理程序」規定不從事高風險、高槓桿投資，亦訂有「資金貸與他人作業程序」，截至刊印日止並無資金貸與他人。
3. 背書保證：依本公司所訂「背書保證作業程序」之規定辦理，實施以來未發生損失。



4. 衍生性商品交易：本公司從事衍生性商品交易，係以規避風險為目的，交易商品以選擇使用規避本公司業務經營所產生的風險為主。另交易對象，亦依本公司營運需要，選擇條件較佳之金融機構從事避險交易，以避免產生信用風險。

3.1. 避險交易：遠期外匯主要在規避已發生或未發生交易之匯、利率的變動，對投機性操作一律不介入。

3.2. 特定用途交易：係購買信用連結型商品，每週評估其主要風險如本金損失、流動性、提前到期與再投資、賦稅、信用與匯兌等，經評估該商品交易之績效符合既定之經營策略及承擔之風險是在公司容許承受之範圍。

(三) 未來研發計畫及預計投入之研發費用：

1. 執行與負責單位：技術發展處。

2. 計劃如下：

單位：新台幣仟元

	專用瓶蓋材料開發	熱熔膠材料應用及性能提升	節能與光學產業用之聚烯烴原料及其應用材料開發	高純度節能應用無機材料
目前進度	90%	90%	85%	40%
須再投入之研究費用	1,000	2,000	30,000	20,000
預計完成量產時間	99年	99年	100年	99年
未來影響研發成功之主要因素	配合不同應用需求，配方與市場開發	配合不同應用需求，配方與市場開發	原料品質、加工技術、配方開發、量產技術、品質認證、市場開發	原料品質、加工技術、品質認證、市場開發

(四) 國內外重要政策及法律變動對公司財務業務之影響及因應措施：

- 1.執行與負責單位：法務處。
- 2.公司對法律風險之評估及因應對策設有法務部門，事前審閱重要契約文件，並隨時針對需要提法律諮詢、處理法律事務。

(五) 科技改變及產業變化對公司財務業務之影響及因應措施：

- 1.執行與負責單位：業務處、資訊處。
- 2.請參閱伍：營運概況中業務內容之(二)產業概況。

(六) 企業形象改變對企業危機管理之影響及因應措施：

- 1.執行與負責單位：人力資源處。
- 2.本公司一向以正派踏實精神經營，財務操作穩健，產品品質優良，在業界有正面風評，若遇危機事項，除公司內部按組織系統呈報處理外，亦可取得外部組織協助解決。

(七) 進行併購之預期效益、可能風險及因應措施：

- 1.執行與負責單位：財務處。
- 2.本公司最近年度及截至年報刊印日止並無併購計劃。

(八) 擴充廠房之預期效益、可能風險及因應措施：

- 1.執行與負責單位：高雄仁武廠。
- 2.本公司最近年度及截至年報刊印日止並無擴充廠房計劃。

(九) 進貨或銷貨集中所面臨之風險及因應措施：

- 1.執行與負責單位：資材規劃處、業務處。
- 2.本公司向來注重石化塑膠市場資訊研判和強化產銷與採購等營運策略規劃，以尋求獲利最大化，故可將進貨或銷貨集中所面臨之風險降至最低程度。

(十) 董事、監察人或持股超過百分之十之大股東，股權之大量移轉或更換對公司之影響、風險及因應措施：

- 1.執行與負責單位：財務處。
- 2.本公司最近年度及截至年報刊印日止並無上述情事。



(十一) 經營權之改變對公司之影響、風險及因應措施：

1. 執行與負責單位：董事會。
2. 本公司最近年度及截至年報刊印日止並無經營權改變之情事。

(十二) 訴訟或非訟事件，應列明公司及公司董事、監察人、總經理、實質負責人、持股比例超過百分之十之大股東及從屬公司已判決確定或尚在繫屬中之重大訴訟、非訟或行政爭訟事件，其結果可能對股東權益或證券價格有重大影響者，應揭露其系爭事實、標的金額、訴訟開始日期、主要涉訟當事人及截至年報刊印日止之處理情形：

1. 執行與負責單位：法務處。
2. 最近年度及截至年報刊印日止已判決確定或尚在繫屬中之重大訴訟、非訟或行政爭訟事件
 - (1) 本公司：無
 - (2) 公司董事、監察人、總經理、實質負責人、持股比例超過百分之十之大股東：無
 - (3) 從屬公司：無

(十三) 其他重要風險及因應措施：

截至年報刊印日止，本公司無其他重要風險事項。

七、其他重要事項：

本公司關鍵績效指標

(一) 無災害工時：

本公司仁武廠生產環境，特別注重工安環保，截至 98 年 12 月 31 日無失時傷害累積總工時 2,947,292 小時。

(二) 設備運轉率：

本公司因 98 年度全球經濟景氣逐漸復甦，年度設備運轉率由上一年度 82.16% 上升為 92.27%。



	98/12/31 持股比例
台灣聚合化學品股份有限公司	
台聚(香港)有限公司	100.00%
順昶塑膠股份有限公司	40.58%
Forever Young Co., Ltd.	100.00%
Curtana Company Limited	100.00%
順昶塑膠(南通)有限公司	4.50%
順昶塑膠(南通)有限公司	95.50%
Swanson Plastics (Singapore) Pte. Ltd.	100.00%
Swanson Plastics (Malaysia) Sdn. Bhd.	100.00%
Swanson International Ltd.	100.00%
順昶塑膠(昆山)有限公司	100.00%
A.S. Holdings (UK) Limited	100.00%
順安塗佈科技(昆山)有限公司	100.00%
順昶先進能源股份有限公司	70.00%
越峯電子材料股份有限公司	27.89%
Golden Amber Enterprises Ltd.	100.00%
越峰電子(廣州)有限公司	100.00%
Acme Electronics (BVI) Corp.	100.00%
Acme Magnetics USA Inc.	0.00%
Acme Electronics (Cayman) Corp.	51.27%
越峰電子(昆山)有限公司	100.00%
Acme Components (Malaysia) Sdn. Bhd.	100.00%
Acme Ferrite Products Sdn. Bhd.	100.00%
Acme Magnetic Products Sdn. Bhd.	100.00%
Acme Procurement Services Sdn. Bhd.	100.00%
NWE Industrial Sdn. Bhd.	100.00%
台聚投資股份有限公司	100.00%
順昶塑膠股份有限公司	0.14%
越峯電子材料股份有限公司	9.29%
聚利管理顧問股份有限公司	46.00%
台達化學工業股份有限公司	0.14%
順昱科技股份有限公司	15.71%
中華電訊科技股份有限公司	16.88%
上華電訊股份有限公司	35.71%
順昶先進能源股份有限公司	15.00%
聯聚國際投資股份有限公司	100.00%

	98/12/31 持股比例
亞洲聚合股份有限公司	32.35%
台灣聚合化學品股份有限公司	4.73%
亞聚維京控股有限公司	100.00%
Acme Electronics (Cayman) Corp.	16.64%
USI International Corp.	30.00%
華夏海灣塑膠股份有限公司	8.07%
華運倉儲實業股份有限公司	25.00%
Unic Insurance Ltd.	20.00%
順昶塑膠股份有限公司	7.95%
越峯電子材料股份有限公司	3.43%
聚利創業投資股份有限公司	8.33%
順昱科技股份有限公司	11.71%
中華電訊科技股份有限公司	10.24%
USI International Corp.	70.00%
鑫特材料科技股份有限公司	30.42%
上華電訊股份有限公司	35.71%
亞洲聚合投資股份有限公司	100.00%
越峯電子材料股份有限公司	1.07%
順昶先進能源股份有限公司	15.00%
台達化學工業股份有限公司	36.67%
台灣聚合化學品股份有限公司	1.27%
台達維京控股有限公司	100.00%
台達化工(中山)有限公司	100.00%
台達化工(天津)有限公司	100.00%
Acme Electronics (Cayman) Corp.	5.39%
華夏海灣塑膠股份有限公司	1.98%
華運倉儲實業股份有限公司	25.00%
Unic Insurance Ltd.	20.00%
越峯電子材料股份有限公司	2.52%
順昱科技股份有限公司	3.00%
鑫特材料科技股份有限公司	10.00%
中華電訊科技股份有限公司	2.93%
華夏海灣塑膠股份有限公司	24.20%
華運倉儲實業股份有限公司	25.00%
華夏海灣塑膠股份有限公司	0.51%
亞洲聚合股份有限公司	0.59%
台達化學工業股份有限公司	0.57%
Unic Insurance Ltd.	40.00%



	98/12/31 持股比例
台灣氯乙烯工業股份有限公司	87.22%
亞洲聚合股份有限公司	0.02%
CGPC America Corporation	100.00%
China General Plastics (HK) Co., Ltd.	100.00%
China General (Europe) Ltd.	100.00%
Krystal Star International Corp.	100.00%
華夏維京控股有限公司	100.00%
中山華聚塑化製品有限公司	100.00%
華夏塑膠(中山)有限公司	100.00%
World Star Investment Ltd.	100.00%
華夏塑膠(三河)有限公司	100.00%
越峯電子材料股份有限公司	1.80%
順昱科技股份有限公司	3.00%
中華電訊科技股份有限公司	1.00%
鑫特材料科技股份有限公司	10.00%
華夏聚合股份有限公司	100.00%
Swanlake Traders Ltd.	100.00%
Acme Electronics (Cayman) Corp.	11.23%
聚華(上海)貿易有限公司	100.00%
環球半導體股份有限公司	100.00%
昌隆貿易股份有限公司	99.93%
Forum Pacific Trading Ltd.	100.00%
聚利創業投資股份有限公司	70.00%
順昱科技股份有限公司	37.69%
中華電訊科技股份有限公司	15.77%
上華電訊股份有限公司	28.57%
鑫特材料科技股份有限公司	15.00%
順昱科技股份有限公司	4.88%
台聚管理顧問股份有限公司	100.00%
Unic Insurance Ltd.	20.00%
亞洲石化聯合股份有限公司	0.00%
中華電訊科技股份有限公司	11.26%
Brite Star	100.00%
鑫特材料科技股份有限公司	30.42%

2.各關係企業基本資料

98年12月31日

單位：除特別註明者外，其餘金額皆為新台幣千元

企業名稱	設立日期	地 址	實收資本額	主要營業或生產項目
順昶塑膠股份有限公司	75.07.03	台北市內湖區基湖路 37 號 8 樓	801,959	塑膠膜及塑膠製品之製造、加工及銷售。(以經濟部投資審議委員會核准者為限) 1.塑膠原料之銷售。 2.各種機械之設計、製造及買賣業務。
Forever Young Co., Ltd.	82.03.03	Skelton Building, Main Street, P.O. Box 3136, Road Town, Tortola, British Virgin Islands	1,600 (USD50,000)	進出口及代理業務
Curtana Co., Ltd.	68.10.19	Suite 9B, Kiu Fu Commercial Building 300-306 Lockhart Road Wanchai, Hong Kong	6,602 (HKD1,600,000)	投資
順昶塑膠(南通)有限公司	80.12.16	中國江蘇省南通經濟開發區振興路	127,960 (USD4,000,000)	背心袋、垃圾袋、尿片膜
Swanson Plastics (Singapore) Pte. Ltd.	86.07.23	21 Coldyer Quay #17-03 Singapore 049320	326,840 (SGD14,310,000)	塑膠產品
越峯電子材料股份有限公司	80.09.05	台北市內湖區基湖路 39 號 8 樓	1,152,732	1.電子產品用軟性鐵氧磁粉、偏向軛磁鐵心、馳返變壓器磁鐵心、其他有關電磁組件及其原物料之製造及銷售。 2.前項產品生產設備之設計、製造、加工及銷售。 3.前各項有關產品之進出口貿易業務。
Golden Amber Enterprises Ltd.	87.03.26	Citco Building, Wickhamo Cay, P.O. Box 662, Road Town, Tortola, British Virgin Islands	473,452 (USD14,800,000)	從事各種貿易及投資業務
台聚投資股份有限公司	78.05.22	台北市內湖區基湖路 37 號 12 樓	700,000	對各種生產事業、運輸業、倉儲業、營造業、銀行、證券投資公司及貿易公司之投資
聚利管理顧問股份有限公司	87.01.07	台北市內湖區基湖路 37 號 12 樓	8,000	企業經營管理顧問業
聯聚國際投資股份有限公司	85.10.18	台北市內湖區基湖路 37 號 12 樓	1,662,467	對各種生產事業及服務業之投資
中華電訊科技股份有限公司	78.05.12	新竹科學工業園區工業東九路 28 號 2 樓	120,000	工廠自動化區域通訊網路、區域網路/廣域網路介面系統、語音數據合成通訊系統、智慧型網路管理系統、提供上述產品之測試 維修及技術諮詢服務、兼營與本公司業務相關之進出口貿易業務

企業名稱	設立日期	地 址	實收資本額	主要營業或生產項目
Brite Star Corp.	88.04.19	Citco Building ,P.O. Box 662, Road Town, Tortola, British Virgin Islands	230,328 (USD7,200,000)	投資
Swanlake Traders Ltd.	84.09.21	Citco Building Wickhams Cay, P.O. Box 662, Road Town, Tortola, British Virgin Islands	775,763 (USD24,250,184.6)	從事各種貿易及投資業務
Acme Components (Malaysia) Sdn. Bhd.	79.09.06	Plot 15, Jalan Industri 6, Kawasan Perindustrian Jelapang II , Jelapang, 30020 Ipoh Malaysia	232,627 (RM25,944,000)	對各種生產事業之投資業務
Acme Ferrite Products Sdn. Bhd.	79.09.21	Plot 15, Jalan Industri 6, Kawasan Perindustrian Jelapang II , Jelapang, 30020 Ipoh Malaysia	49,316 (RM5,500,000)	電子零組件之生產及銷售
Acme Magnetic Products Sdn. Bhd.	74.02.23	Plot 15, Jalan Industri 6, Kawasan Perindustrian Jelapang II , Jelapang, 30020 Ipoh Malaysia	49,316 (RM5,500,000)	電子零組件之生產及銷售
Acme Procurement Service Sdn. Bhd.	77.08.23	Plot 15, Jalan Industri 6, Kawasan Perindustrian Jelapang II , Jelapang, 30020 Ipoh Malaysia	39,004 (RM4,350,000)	貿易
NWE Industrial Sdn. Bhd.	77.08.23	Plot 15, Jalan Industri 6, Kawasan Perindustrian Jelapang II , Jelapang, 30020 Ipoh Malaysia	0 (RM3)	無營業活動
昌隆貿易股份有限公司	49.06.22	台北市內湖區基湖路 37 號 12 樓	27,000	進出口貿易業務（許可業務除外）、國內外廠商產品之代理銷售與經銷買賣業務。（期貨除外）、商品批售與零售買賣業務、上列有關業務之經營及轉投資
Forum Pacific Trading Ltd.	84.02.28	Citco Building., Wickhamo Cay, P.O. Box 662,Road Town, Tortola, British Virgin Islands	7,038 (USD220,000)	進出口貿易、國內外廠商產品之代理與經銷買賣及商品批售與零售買賣業務
聚利創業投資股份有限公司	84.04.10	台北市內湖區基湖路 39 號 10 樓	700,000	對被投資事業從事創業投資業務。 對被投資事業提供企劃、諮詢、參與經營及管理。 對其他創業投資事業提供企業經營、管理與諮詢服務。 其他經政府核准辦理之有關業務。
台聚（香港）有限公司	88.12.08	6/F., Caltex House,258 Hennessy Road, Hong Kong.	66,016 (HKD16,000,000)	從事各種貿易及投資業務
台達化學工業股份有限公司	49.04.06	台北市內湖區基湖路 37 號 12 樓	2,786,155	生產銷售 ABS、PS、玻璃棉絕緣體產品、曲面印刷
台達化學工業股份有限公司 － 林園廠	68.08	高雄縣林園工業區工業一路 5 號		生產銷售 ABS
台達化學工業股份有限公司 － 前鎮廠	49.04.06	高雄市前鎮區建基街 3 號		生產銷售 PS
台達化學工業(股)公司-頭份廠	81.03.	苗栗縣頭份鎮民族路 571 號		生產銷售玻璃棉製品



企業名稱	設立日期	地 址	實收資本額	主要營業或生產項目
Taita (BVI) Holding Co., Ltd.	86.04.10	CITCO Building, Wickhams CAY, P.O. Box 662, Road Town, Tortola, British Virgin Island	1,974,999 (USD61,738,000)	轉投資之控股公司
Unic Insurance Ltd.	86.12.03	P.O. Box 384 The Albang South Esplanade St. Peter Port, Guernsey U.K.	10,541 (US\$329,500)	保險經紀及再保
台達化工(中山)有限公司	88.03.24	中國廣東省中山市中山火炬高技術產業開發區沿江東2路	999,688 (US\$31,250,000)	生產及銷售發泡級苯乙烯(EPS)聚合衍生物
亞洲聚合股份有限公司	66.01.25	台北市內湖區基湖路37號12樓	2,609,316	中、低密度聚乙烯及乙烯醋酸乙烯酯共聚合樹脂之製造及銷售
亞洲聚合(股)公司-林園廠	68.03	高雄縣林園工業區工業一路三號		
APC (BVI) Holding Co., Ltd.	86.04.10	Citco Building, Wickham Cay, P.O. Box 662, Road Town, Tortola, British Virgin Islands	362,850 (USD11,342,594)	轉投資業務
華夏海灣塑膠股份有限公司	53.04.29	台北市內湖區基湖路37號12樓	4,248,035	生產與銷售PVC原料及加工品
華夏海灣塑膠股份有限公司 - 頭份廠	53.02	苗栗縣頭份鎮田寮里民族路571號		
台灣氯乙烯工業(股)公司	59.01.21	台北市內湖區基湖路37號12樓	2,100,400	產銷氯乙烯單體 產銷氯乙烯單體
台灣氯乙烯工業(股)公司 - 林園廠	81.11.30	高雄縣林園工業區832工業一路1號		
華運倉儲實業(股)公司	78.02.25	台北市內湖區基湖路37號12樓	316,386	石化原料儲運操作
Swanson Plastics (Malaysia) Sdn. Bhd.	78.04.10	Plot 505, Tingkat Perusahaan 4A, Kawasan Perusahaan, Zon Perdagangan Bebas, 13600 Prai, Penang Malaysia	89,665 (RM10,000,000)	塑膠產品製造銷售
CGPC America Corporation	77.06.21	19445 E. Walnut Drive N. City of Industry, CA 91789	641,400 (USD20,050,000)	銷售PVC二、三次加工品
China General (Europe) Ltd.	80.12.17	10b Dalton Court, Commercial Road, Darwen, Lancs. BB30DG, U.K.	52 (GBP1,000)	銷售PVC二、三次加工品
CGPC (BVI) Holding Co., Ltd.	86.04.10	Citco Building, Wickhams Cay, P.O. Box 662, Road Town, Tortola, British Virgin Islands	521,701 (USD16,308,258)	轉投資控股公司
Krystal Star International Corporation	87.03.23	Citco Building, Wickhams Cay, P.O. Box 662, Road Town, Tortola, British Virgin Islands	184,902 (USD5,780,000)	銷售PVC二、三次加工品
China General Plastics (Hong Kong) Ltd.	81.07.30	Rm. 1110B. Tower 2, China H.K. City, 33 Canton Rd., Tsim Sha Tsui, Kln, Hong Kong	4 (HKD1,000)	銷售PVC二次加工品
World Star Investments Ltd.	88.02.08	Citco Building, Wickhams Cay, P.O. Box 662, Road Town, Tortola, British Virgin Islands	204,576 (USD6,395,000)	轉投資控股公司
華夏塑膠(中山)有限公司	86.12.02	廣東省中山市中山火炬高技術產業開發區沿江東二路	639,800 (USD20,000,000)	製造及銷售PVC二、三次加工
華夏塑膠(三河)有限公司	88.05.20	河北省三河市燕郊經濟技術開發區	127,960 (USD4,000,000)	PVC管之製造及銷售

企業名稱	設立日期	地 址	實收資本額	主要營業或生產項目
順昱科技股份有限公司	89.08.17	台北縣新店市中正路542之5號8樓	6,300	資料儲存及設備製造業
Acme Electronics (Cayman) Corp.	89.06.28	Ugland House, P.O. Box 309, George Town, Grand Cayman, Cayman Islands, British West Indies	147,060 (USD4,597,052)	從事各種貿易及投資業務
越峰電子(昆山)有限公司	89.07.27	中國江蘇省昆山市長江北路 333 號	982,893 (USD30,725,000)	錳鋅軟性鐵氧磁鐵芯製造及銷售
台聚管理顧問股份有限公司	90.03.16	台北市內湖區基湖路 37 號 12 樓	1,900	企業經營管理顧問業
Swanson International Limited	90.03.29	Ugland House, P.O. Box 309, George Town, Grand Cayman, Cayman Islands, British West Indies	302,024 (USD9,441,205)	進出口及代理業務
順昶塑膠(昆山)有限公司	89.12.25	中國江蘇省昆山市青陽北路 289 號	425,147 (USD13,290,000)	生產、銷售、開發多功能膜、光解膜等
Acme Electronics (BVI) Corp.	92.03.18	Citco Building, Wickhamo Cay, P.O. Box 662, Road Town, Tortola, British Virgin Islands	23,353 (USD730,000)	從事各種貿易及投資業務
USI International Corporation	91.09.20	TrustNet Chambers, P.O.Box3444, Road Town, Tortola, British Virgin Island.	127,960 (USD4,000,000)	投資業
台達化工(天津)有限公司	92.11.27	中國天津市開發區化工區衡山路 8 號	831,740 (USD26,000,000)	產銷發泡級聚苯乙烯(EPS)聚合衍生物
越峰電子(廣州)有限公司	93.11.24	中國廣東省增城市增江街東區高科技工業基地	454,258 (USD14,200,000)	錳鋅軟性鐵氧磁鐵芯製造及銷售
A.S. Holdings (UK) Limited	93.02.02	2 nd Avenue, Poynton Industrial Estate, Poynton, Stockport, Cheshire, SK12 1ND	61,920 (UK1,200,000)	生產及銷售壓花離型膜
聚華(上海)貿易有限公司	95.03.13	上海市延安西路 1358 號 6B 室	79,975 (USD2,500,000)	經營化工產品及其設備、橡膠製品、電子材料等產品之批發、佣金代理、進出口及相關配套業務。
順安塗佈科技(昆山)有限公司	93.02.1	中國江蘇省昆山市青陽北路 289 號	127,960 (USD4,000,000)	生產及銷售 PE 離型膜及其他離型膜產品
上華電訊股份有限公司	95.07.26	台北市內湖區基湖路 37 號 12 樓	16,000	有線無線通信器材製造
鑫特材料科技股份有限公司	95.12.21	台北市內湖區基湖路 37 號 12 樓	60,000	強化塑膠製品製造
中山華聚塑化製品有限公司	96.02.13	廣東省中山市中山火炬高技術產業開發區沿江東二路	47,985 (USD1,500,000)	從事 PVC 三次加工製造及銷售
環球半導體股份有限公司	96.09.10	Portcullis TrustNet Chambers, P.O.Box 3444. Road Town, Tortola, British Virgin Islands.	479,850 (USD15,000,000)	投資貿易、製造、買賣及其他法令許可之業務，不動產買賣、保險、銀行、信託業務除外。
亞洲聚合投資股份有限公司	96.12.20	台北市內湖區基湖路 37 號 12 樓	200,000	投資業務
華夏聚合股份有限公司	98.05.19	台北市內湖區基湖路 37 號 12 樓	800,000	PVC 粉之製造及銷售
順昶先進能源股份有限公司	98.10.12	台北市內湖區基湖路 37 號 12 樓	200,000	生產、銷售及開發 EVA 封裝膜及其他高附加價值之塑膠製品



3.推定為有控制與從屬關係者其相同股東資料：無。

4.關係企業所營業務及其相互之關聯：

行業別	企業名稱	與其他關係企業經營業務之關聯
石化業	亞洲聚合股份有限公司	進銷貨
	華夏海灣塑膠股份有限公司	調入乙烯、調出乙烯、銷貨
	台灣氯乙烯工業股份有限公司	調出乙烯、調入乙烯
	華運倉儲實業股份有限公司	調出乙烯、調入乙烯
塑膠類製品製造、銷售業	順昶塑膠股份有限公司	進貨、銷貨
貿易業	Forever Young Co., Ltd.	銷貨
	台聚(香港)有限公司	銷貨
	聚華(上海)貿易有限公司	銷貨

5.各關係企業董事、監察人及總經理資料

98年12月31日

單位：股；%

企業名稱	職稱	姓名或代表人	個人持股數/持股比例	所代表法人持股數/持股比例	
台灣聚合化學品股份有限公司	董事長	吳亦圭(香港商誠利置業有限公司代表人)	73,408/0.01	195,000,000/25.28	
	董事	余經壽(香港商誠利置業有限公司代表人)	28,035/0.00		
	董事	陳耀生(香港商誠利置業有限公司代表人)	0/0		
	董事	張繼中(香港商誠利置業有限公司代表人)	0/0		
	董事	李國弘(香港商誠利置業有限公司代表人)	1,789/0.00		
	董事	吳壽松	8,329,773/1.08		—
	董事	林蘇珊珊	12972666		—
	監察人	周新懷(得昌投資有限公司代表人)	0/0		3,000,000/0.39
	監察人	黃光哲	102,000/0.01		—
	總經理	張繼中	0/0		—
順昶塑膠股份有限公司	董事長	吳亦圭	1,147,210/1.43	—	
	董事	王照安(台灣聚合化學品股份有限公司代表人)	143,577/0.18	32,541,719/40.58	
	董事	應保羅(台灣聚合化學品股份有限公司代表人)	215,849/0.27		
	董事	周德懷(台灣聚合化學品股份有限公司代表人)	0/0		



企業名稱	職稱	姓名或代表人	個人持股數/持股比例	所代表法人持股數/持股比例
	董事	張繼中(台灣聚合化學品股份有限公司代表人)	0/0	
	董事	劉鎮圖(台灣聚合化學品股份有限公司代表人)	0/0	
	董事	徐善可	0/0	—
	監察人	江惠中(亞洲聚合股份有限公司代表人)	70,460/0.09	6,375,052/7.95
	監察人	葉德昌	123,572/0.15	—
	總經理	王照安	143,577/0.18	—
Forever Young Co., Ltd.	董事	吳亦圭	0/0	—
	董事	應保羅	0/0	—
	董事	王照安	0/0	—
	董事	譚海浩	0/0	—
	董事	劉鎮圖	0/0	—
Curtana Company Limited	董事	吳亦圭	0/0	—
	董事	王照安	0/0	—
	董事	譚海浩	0/0	—
順昶塑膠(南通)有限公司	董事長兼總經理	王照安(Curtana Company Limited 指派)	0/0	出資額 USD180,000/4.5
	董事	吳亦圭(Curtana Company Limited 指派)	0/0	
	董事	譚海浩(Curtana Company Limited 指派)	0/0	
Swanson Plastics (Singapore) Pte. Ltd.	董事	吳亦圭	0/0	—
	董事	應保羅	0/0	—
	董事兼總經理	王照安	0/0	—
	董事	林賽琴	0/0	—
	董事兼總經理	譚海浩	0/0	—
越峯電子材料股份有限公司	董事長	吳亦圭(台灣聚合化學品股份有限公司代表人)	624,144/0.54	32,144,770/27.89
	董事	莊雨蒼(台灣聚合化學品股份有限公司代表人)	182,166/0.16	
	董事	吳憲聰(台灣聚合化學品股份有限公司代表人)	613,346/0.53	
	董事	張繼中(台灣聚合化學品股份有限公司代表人)	0/0	
	董事	劉鎮圖(台灣聚合化學品股份有限公司代表人)	93,125/0.08	
	董事	中華開發工業銀行股份有限公司(代表人：徐大誠)	0/0	6,091,066/5.28
	獨立董事	張炎輝	0/0	—

企業名稱	職稱	姓名或代表人	個人持股數/持股比例	所代表法人持股數/持股比例
	獨立董事	陳標春	0/0	—
	獨立董事	徐善可	63,111/0.05	—
	監察人	葉德昌(亞洲聚合股份有限公司代表人)	67,635/0.06	3,953,013/3.43
	監察人	阮啓殷	0/0	—
	監察人	鄭慧明	0/0	—
	總經理	吳憲聰	613,346/0.53	—
Golden Amber Enterprises Ltd.	董事兼總經理	莊雨蒼	0/0	出資額 14,800,000/100
	董事	吳亦圭	0/0	
	董事	吳憲聰	0/0	
台聚投資股份有限公司	董事長	吳亦圭(台灣聚合化學品股份有限公司代表人)	0/0	70,000,000/100
	董事	張繼中(台灣聚合化學品股份有限公司代表人)	0/0	
	董事	葉德昌(台灣聚合化學品股份有限公司代表人)	0/0	
	監察人	劉鎮圖(台灣聚合化學品股份有限公司代表人)	0/0	
	總經理	葉德昌	0/0	
聚利管理顧問股份有限公司	董事長	吳亦圭	40,000/5.00	—
	董事	葉德昌(台聚投資股份有限公司代表人)	98,000/12.25	368,000/46
	董事	劉鎮圖(台聚投資股份有限公司代表人)	40,000/5.00	
	監察人	黃雅意(台聚投資股份有限公司代表人)	36,000/4.5	
	總經理	葉德昌	98,000/12.25	—
聯聚國際投資股份有限公司	董事長	吳亦圭(台灣聚合化學品股份有限公司代表人)	0/0	166,246,720/100
	董事	余經壽(台灣聚合化學品股份有限公司代表人)	0/0	
	董事	張繼中(台灣聚合化學品股份有限公司代表人)	0/0	
	董事	劉鎮圖(台灣聚合化學品股份有限公司代表人)	0/0	
	監察人	葉德昌(台灣聚合化學品股份有限公司代表人)	0/0	
	總經理	吳亦圭	0/0	
中華電訊科技股份有限公司	董事長	莊雨蒼(台灣聚合化學品股份有限公司代表人)	7,097/0.059	1,351,229/11.26
	董事	吳亦圭(台灣聚合化學品股份有限公司代表人)	22,371/0.186	



企業名稱	職稱	姓名或代表人	個人持股數 /持股比例	所代表法人持股數 /持股比例
	董事	劉鎮圖(台灣聚合化學品股份有限公司代表人)	9,999/0.083	
	董事	葉德昌(台灣聚合化學品股份有限公司代表人)	16,434/0.137	
	監察人	李棟銘(台灣聚合化學品股份有限公司代表人)	0/0	
	董事兼 總經理	江長華	19,276/0.16	
Brite Star Corporation	董事	莊雨蒼	0/0	—
	董事	劉鎮圖	0/0	—
	董事	江長華	0/0	—
Swanlake Traders Ltd.	董事	吳亦圭	0/0	—
	董事	張繼中	0/0	—
	董事	劉鎮圖	0/0	—
Acme Components (Malaysia) Sdn. Bhd.	Chairman	Cheong Kai Fu	0/0	25,944,000/100
	Director	Ho Sew Kong	0/0	
	Director	Quintin Wu	0/0	
	Director	Sidney Chow	0/0	
	Director	Chuang Yuh Tsang	0/0	
	Director	Richard Martin Chong	0/0	
Acme Ferrite Products Sdn. Bhd.	Chairman	Cheong Kai Fu	0/0	5,500,000/100
	Director	Ho Sew Kong	0/0	
	Director	Richard Martin Chong	0/0	
Acme Magnetic Products Sdn. Bhd.	Chairman	Cheong Kai Fu	0/0	5,500,000/100
	Director	Ho Sew Kong	0/0	
	Director	Richard Martin Chong	0/0	
Acme Procurement Services Sdn. Bhd.	Chairman	Cheong Kai Fu	0/0	4,350,000/100
	Director	Ho Sew Kong	0/0	
	Director	Richard Martin Chong	0/0	
NWE Industrial Sdn. Bhd.	Chairman	Cheong Kai Fu	0/0	3/100
	Director	Ho Sew Kong	0/0	
	Director	Richard Martin Chong	0/0	
昌隆貿易股份有 限公司	董事長	吳亦圭(台灣聚合化學品股份有限公司代表人)	0/0	2,698,080/99.93
	董事	周德懷(台灣聚合化學品股份有限公司代表人)	0/0	
	董事	劉鎮圖(台灣聚合化學品股份有限公司代表人)	0/0	
	監察人	葉德昌	0/0	—
	監察人	黃惠珍	0/0	—
	總經理	周德懷	0/0	—
Forum Pacific Trading Ltd.	董事	吳亦圭	0/0	—
	董事	余經壽	0/0	—
	董事	周德懷	0/0	—

企業名稱	職稱	姓名或代表人	個人持股數/持股比例	所代表法人持股數/持股比例
	董事	劉鎮圖	0/0	—
	董事	吳亦明	0/0	—
聚利創業投資股份有限公司	董事長	吳亦圭(台灣聚合化學品股份有限公司代表人)	586,833/0.84	49,000,000/70
	董事	張繼中(台灣聚合化學品股份有限公司代表人)	0/0	
	董事	劉鎮圖(台灣聚合化學品股份有限公司代表人)	0/0	
	董事	葉德昌(台灣聚合化學品股份有限公司代表人)	3,500/0.01	6,990,667/9.99
	監察人	黃惠珍(台灣聚合化學品股份有限公司代表人)	0/0	
	董事	吳僑峰(懋昌投資股份有限公司代表人)	0/0	
	總經理	葉德昌	3,500/0.01	
台聚(香港)有限公司	董事	吳亦圭	0/0	—
	董事	張繼中	0/0	—
台達化學工業股份有限公司	董事長	吳亦圭(聯聚國際投資股份有限公司代表人)	0/0	102,176,659/36.67
	董事	苗豐強(聯聚國際投資股份有限公司代表人)	0/0	
	董事	陳耀生(聯聚國際投資股份有限公司代表人)	0/0	
	董事	陳武雄(聯聚國際投資股份有限公司代表人)	0/0	
	董事	周新懷(聯聚國際投資股份有限公司代表人)	0/0	
	董事	應保羅(聯聚國際投資股份有限公司代表人)	22,491/0.01	
	董事	劉鎮圖(聯聚國際投資股份有限公司代表人)	0/0	
	監察人	柯衣紹(華運倉儲實業股份有限公司代表人)	0/0	1,596,500/0.57
	監察人	江惠中(華運倉儲實業股份有限公司代表人)	0/0	
	總經理	應保羅	22,491/0.01	
	Taita (BVI) Holding Co., Ltd.	董事	吳亦圭	0/0
董事		苗豐強	0/0	—
董事		劉鎮圖	0/0	—
董事		應保羅	0/0	—
Unic Insurance Ltd.	董事	劉鎮圖	0/0	—
	董事	施星輝	0/0	—
	董事	葉德昌	0/0	—



企業名稱	職稱	姓名或代表人	個人持股數/持股比例	所代表法人持股數/持股比例
	獨立董事	Ian Beattie	0/0	—
台達化工(中山)有限公司	董事長	應保羅(Taita (BVI) Holding Co., Ltd.指派)	0/0	出資額 USD31,250,000/100
	董事	苗豐聯(Taita (BVI) Holding Co., Ltd.指派)	0/0	
	董事	劉鎮圖(Taita (BVI) Holding Co., Ltd.指派)	0/0	
	董事	林培青(Taita (BVI) Holding Co., Ltd.指派)	0/0	
	董事	陳彥志(Taita (BVI) Holding Co., Ltd.指派)	0/0	
	總經理	陳彥志	0/0	
亞洲聚合股份有限公司	董事長	吳亦圭(聯聚國際投資股份有限公司代表人)	0/0	84,405,749/32.35
	董事	苗豐強(聯聚國際投資股份有限公司代表人)	0/0	
	董事	黃光哲(聯聚國際投資股份有限公司代表人)	0/0	
	董事	周新懷(聯聚國際投資股份有限公司代表人)	0/0	
	董事	李國弘(聯聚國際投資股份有限公司代表人)	0/0	
	董事	周德懷(聯聚國際投資股份有限公司代表人)	0/0	
	董事	劉鎮圖(聯聚國際投資股份有限公司代表人)	0/0	
	監察人	吳盛銓(華運倉儲實業股份有限公司代表人)	0/0	1,550,000/0.59
	監察人	葉德昌	0/0	—
	總經理	李國弘	0/0	—
APC (BVI) Holding Co., Ltd.	董事	吳亦圭	0/0	—
	董事	李國弘	0/0	—
	董事	苗豐強	0/0	—
	董事	劉鎮圖	0/0	—
華夏海灣塑膠股份有限公司	董事長	吳亦圭(聯聚國際投資股份有限公司代表人)	0/0	102,799,317/24.20
	董事	景虎士(聯聚國際投資股份有限公司代表人)	0/0	
	董事	陳耀生(聯聚國際投資股份有限公司代表人)	0/0	
	董事	周德懷(聯聚國際投資股份有限公司代表人)	930/0	

企業名稱	職稱	姓名或代表人	個人持股數/持股比例	所代表法人持股數/持股比例
	董事	張繼中(聯聚國際投資股份有限公司代表人)	0/0	2,150,000/0.51
	董事	曾益河(聯聚國際投資股份有限公司代表人)	0/0	
	董事	劉鎮圖(聯聚國際投資股份有限公司代表人)	0/0	
	監察人	吳盛銓(華運倉儲實業股份有限公司代表人)	0/0	
	監察人	李國弘	0/0	
	總經理	周德懷	930/0	
台灣氯乙烯工業股份有限公司	董事長	王秉彝(華夏海灣塑膠股份有限公司代表人)	0/0	183,202,117/87.22
	董事	吳亦圭(華夏海灣塑膠股份有限公司代表人)	0/0	
	董事	景虎士(華夏海灣塑膠股份有限公司代表人)	0/0	
	董事	周德懷(華夏海灣塑膠股份有限公司代表人)	0/0	
	董事	李國弘(華夏海灣塑膠股份有限公司代表人)	0/0	
	董事	曾益河(華夏海灣塑膠股份有限公司代表人)	0/0	
	監察人	吳盛銓(華夏海灣塑膠股份有限公司代表人)	0/0	
	監察人	黃光哲(華夏海灣塑膠股份有限公司代表人)	20,000/0.01	
	董事	李伯東(大洋塑膠工業股份有限公司代表人)	0/0	
	總經理	王秉彝	0/0	
華運倉儲實業股份有限公司	董事長	陳國勇	0/0	7,909,657/25
	董事	張繼中(華夏海灣塑膠股份有限公司代表人)	0/0	
	董事	苗豐強(華夏海灣塑膠股份有限公司代表人)	0/0	7,909,656/25
	董事	吳亦圭(亞洲聚合股份有限公司代表人)	0/0	
	董事	周新懷(亞洲聚合股份有限公司代表人)	0/0	
	董事	劉鎮圖(亞洲聚合股份有限公司代表人)	0/0	
	董事	辜成允	0/0	
	董事	陳耀生	0/0	



企業名稱	職稱	姓名或代表人	個人持股數/持股比例	所代表法人持股數/持股比例
	監察人	柯衣紹(台達化學工業股份有限公司代表人)	0/0	7,909,656/25
	監察人	周德懷(台達化學工業股份有限公司代表人)	0/0	
Swanson Plastics (Malaysia) Sdn. Bhd.	董事	Dato' Cheong Kai Fu	0/0	—
	董事	Ho Sew Kong	0/0	—
	董事	吳亦圭	0/0	—
	董事兼總經理	王照安	0/0	—
	董事	應保羅	0/0	—
	董事兼總經理	譚海浩	0/0	—
CGPC America Corporation	董事	吳亦圭	0/0	—
	董事	周新懷	0/0	—
	總經理	周德懷	0/0	—
C G (Europe) Ltd.	董事	吳亦圭	0/0	—
	董事	周德懷	0/0	—
	董事兼總經理	Roger F. Eastham	0/0	—
CGPC (BVI) Holding Co., Ltd.	董事	吳亦圭	0/0	—
	董事	周德懷	0/0	—
	董事	苗豐強	0/0	—
	董事	劉鎮圖	0/0	—
Krystal Star International Corporation	董事	吳亦圭	0/0	—
	董事	苗豐強	0/0	—
	董事	周德懷	0/0	—
China General Plastics (Hong Kong) Ltd.	董事	吳亦圭	0/0	—
	董事	周德懷	0/0	—
	董事	劉鎮圖	0/0	—
World Star Investments Ltd.	董事	吳亦圭	0/0	—
	董事	周德懷	0/0	—
	董事	苗豐強	0/0	—
	董事	劉鎮圖	0/0	—
華夏塑膠(中山)有限公司	董事長兼總經理	周德懷(CGPC (BVI) Holding Co., Ltd.指派)	0/0	出資額 USD20,000,000/100
	董事	施星輝(CGPC (BVI) Holding Co., Ltd.指派)	0/0	
	董事	苗豐聯(CGPC (BVI) Holding Co., Ltd.指派)	0/0	
	董事	劉鎮圖(CGPC (BVI) Holding Co., Ltd.指派)	0/0	
	董事	徐正義(CGPC (BVI) Holding Co., Ltd.指派)	0/0	

企業名稱	職稱	姓名或代表人	個人持股數/持股比例	所代表法人持股數/持股比例
華夏塑膠(三河)有限公司	董事長兼總經理	周德懷 (World Star Investments Ltd.指派)	0/0	出資額 USD4,000,000/100
	董事	陳萬達 (World Star Investments Ltd.指派)	0/0	
	董事	沈子恒 (World Star Investments Ltd.指派)	0/0	
順昱科技股份有限公司 (清算中)	監察人	劉鎮圖(聚利創業投資股份有限公司代表人)	0/0	237,445/37.69
	清算人	傅貽平	4500/0.71	—
Acme Electronics (Cayman) Corp.	董事長	吳亦圭	0/0	23,569,946/51.27
	董事	吳憲聰	0/0	
越峰電子(昆山)有限公司	董事長兼總經理	吳憲聰	0/0	出資額 USD30,725,000/100
	董事	吳亦圭	0/0	
	董事	張繼中	0/0	
	董事	劉鎮圖	0/0	
	董事	莊雨蒼	0/0	
台聚管理顧問股份有限公司	董事長	吳亦圭(台灣聚合化學品股份有限公司代表人)	0/0	190,000/100
	董事	劉鎮圖(台灣聚合化學品股份有限公司代表人)	0/0	
	董事	葉德昌(台灣聚合化學品股份有限公司代表人)	0/0	
	監察人	黃惠珍(台灣聚合化學品股份有限公司代表人)	0/0	
	總經理	吳亦圭	0/0	
Swanson International Limited	董事	吳亦圭	0/0	—
順昶塑膠(昆山)有限公司	董事長兼總經理	王照安 (Swanson International Limited 指派)	0/0	出資額 USD13,290,000/100
	董事	吳亦圭 (Swanson International Limited 指派)	0/0	
	董事	譚海浩 (Swanson International Limited 指派)	0/0	
	董事	黃屏生 (Swanson International Limited 指派)	0/0	
ACME Electronics (BVI) Corporation	董事	吳亦圭	0/0	730,000/100
	董事	莊雨蒼	0/0	
	董事兼總經理	吳憲聰	0/0	
USI International Corporation	董事	吳亦圭	0/0	—
	董事	李國弘	0/0	—



企業名稱	職稱	姓名或代表人	個人持股數 /持股比例	所代表法人持股數 /持股比例
	董事	劉鎮圖	0/0	—
	董事	葉德昌	0/0	—
台達化工(天津)有限公司	董事長	應保羅(Taita (BVI) Holding Co., Ltd.指派)	0/0	出資額 USD26,000,000/100
	董事	陳彥志(Taita (BVI) Holding Co., Ltd.指派)	0/0	
	董事	施星輝(Taita (BVI) Holding Co., Ltd.指派)	0/0	
	董事	林培青(Taita (BVI) Holding Co., Ltd.指派)	0/0	
越峰電子(廣州)有限公司	董事	吳亦圭	0/0	出資額 USD14,200,000/100
	董事	莊雨蒼	0/0	
	董事長 兼總經理	吳憲聰	0/0	
A.S. Holdings (UK) Limited	董事	吳亦圭	0/0	—
	董事	應保羅	0/0	—
	董事	王照安	0/0	—
聚華(上海)貿易有限公司	董事長	張繼中(Swanlake Traders Ltd.指派)	0/0	出資額 UD2,500,000/100
	董事	吳僑峰(Swanlake Traders Ltd.指派)	0/0	
	董事	賴賢達(Swanlake Traders Ltd.指派)	0/0	
	董事	吳銘宗(Swanlake Traders Ltd.指派)	0/0	
	監察人	施星輝(Swanlake Traders Ltd.指派)	0/0	
順安塗佈科技(昆山)有限公司	董事長	王照安(A.S. Holdings (UK) Limited 指派)	0/0	出資額 USD4,000,000/100
	董事	應保羅(A.S. Holdings (UK) Limited 指派)	0/0	
	董事	吳亦圭(A.S. Holdings (UK) Limited 指派)	0/0	
	董事兼 總經理	黃屏生(A.S. Holdings (UK) Limited 指派)	0/0	
	監察人	譚海浩(A.S. Holdings (UK) Limited 指派)	0/0	
上華電訊股份有限公司	董事長	莊雨蒼(聚利創業投資股份有限公司代表人)	0/0	457,144/28.57
	董事	劉鎮圖(聚利創業投資股份有限公司代表人)	0/0	
	董事	葉德昌(聚利創業投資股份有限公司代表人)	0/0	

企業名稱	職稱	姓名或代表人	個人持股數/持股比例	所代表法人持股數/持股比例
	監察人	李棟銘(聚利創業投資股份有限公司代表人)	0/0	
中山華聚塑化製品有限公司	董事長兼總經理	周德懷(CGPC (BVI) Holding Co., Ltd.指派)	0/0	出資額 USD1,500,000/100
	董事	劉鎮圖(CGPC (BVI) Holding Co., Ltd.指派)	0/0	
	董事	郭筱芸(CGPC (BVI) Holding Co., Ltd.指派)	0/0	
	董事	施星輝(CGPC (BVI) Holding Co., Ltd.指派)	0/0	
	董事	陳萬達(CGPC (BVI) Holding Co., Ltd.指派)	0/0	
	監事	黃惠珍	0/0	
鑫特材料科技股份有限公司	董事長	吳亦圭(台灣聚合化學品股份有限公司代表人)	0/0	1,825,000/20
	董事	張繼中(台灣聚合化學品股份有限公司代表人)	0/0	
	董事	劉鎮圖(台灣聚合化學品股份有限公司代表人)	0/0	
	董事	江惠中(台灣聚合化學品股份有限公司代表人)	0/0	
	董事	劉漢台(台灣聚合化學品股份有限公司代表人)	0/0	
	監察人	葉德昌(聚利創業投資股份有限公司代表人)	0/0	
	總經理	江惠中	0/0	—
環球半導體股份有限公司	董事	吳亦圭	0/0	—
	董事	張繼中	0/0	—
	董事	劉鎮圖	0/0	—
亞洲聚合投資股份有限公司	董事長	吳亦圭(亞洲聚合股份有限公司代表人)	0/0	20,000,000/100
	董事	李國弘(亞洲聚合股份有限公司代表人)	0/0	
	董事	葉德昌(亞洲聚合股份有限公司代表人)	0/0	
	監察人	劉鎮圖(亞洲聚合股份有限公司代表人)	0/0	
	總經理	葉德昌	0/0	—



企業名稱	職稱	姓名或代表人	個人持股數 /持股比例	所代表法人持股數 /持股比例
華夏聚合股份有 限公司	董事長	吳亦圭(華夏海灣塑膠股份 有限公司代表人)	0/0	80,000,000/100
	董事	王秉彝(華夏海灣塑膠股份 有限公司代表人)	0/0	
	董事	周德懷(華夏海灣塑膠股份 有限公司代表人)	0/0	
	監察人	葉德昌(華夏海灣塑膠股份 有限公司代表人)	0/0	
	總經理	周德懷	0/0	
順昶先進能源股 份有限公司	董事長	吳亦圭(順昶塑膠股份有限 公司代表人)	0/0	14,000,000/70
	董事	王照安(順昶塑膠股份有限 公司代表人)	0/0	
	董事	劉鎮圖(順昶塑膠股份有限 公司代表人)	0/0	
	董事	張繼中(台聚投資股份有限 公司代表人)	0/0	3,000,000/15
	董事	李國弘(亞洲聚合投資股份 有限公司代表人)	0/0	3,000,000/15
	監察人	葉德昌(台聚投資股份有限 公司代表人)	0/0	3,000,000/15
	總經理	王照安	0/0	—

6.各關係企業營業概況

民國 98 年 12 月 31 日

單位：新台幣仟元

關係企業代號	企業名稱	實收資本額	資產總值	負債總額	淨值	營業收入	營業利益	本期損益(稅後)	每股盈餘(元)(稅後)
13040001	順昶塑膠股份有限公司	801,959	3,048,780	1,245,499	1,803,281	1,334,906	109,861	329,512	4.11
13040002	Forever Young Co.,Ltd.	1,600	876,974	773,961	103,013	61,667	32,614	7,769	155.38
13040003	Curtana Co.,Ltd.	6,602	6,994	54	6,940	0	0	387	0.24
13040004	順昶塑膠(南通)有限公司	153,947	365,701	217,209	148,492	319,512	11,311	9,097	0.00
13040006	Swanson Plastics(Singapore)Pte.Ltd	457,777	673,159	706,525	1,734,196	166,457	163,177	138,653	9.69
13040007	越峰電子材料股份有限公司	1,152,732	3,228,450	1,585,224	1,643,226	1,270,422	-1,459	-134,336	-1.17
13040008	高登安珀股份有限公司	486,127	355,599	3,700	351,899	0	-6,729	-87,376	-5.90
13040009	台聚投資股份有限公司	700,000	1,089,296	16,184	1,073,112	406,896	140,950	138,332	1.98
13040010	聚利管理顧問股份有限公司	8,000	21,818	7,483	14,335	17,754	3,312	2,318	2.90
13040012	聯聚國際投資股份有限公司	1,662,467	5,430,262	2,716,632	2,713,630	663,570	585,901	585,919	3.52
13040014	中華電訊科技股份有限公司	120,000	87,599	117,572	-29,973	53,275	-10,531	-17,399	-1.45
13040015	Brite Star Corporation	230,328	0	0	-132,152	0	0	0	0.00
13040017	Swanlake Traders Ltd.	775,763	604,914	841	604,073	133,622	-381,343	-381,343	-12.71
13040018	馬來西亞碧富工業股份有限公司	232,640	248,653	1,319	247,333	8,475	-2,918	179	0.01
13040019	Acme Ferrite Products Sdn.	49,319	246,267	162,601	83,665	174,545	-14,943	-13,214	-2.40
13040020	Acme Magnetic Products Sdn. Bhd,	49,319	154,994	63,356	91,638	83,284	23,133	16,496	3.00
13040021	Acme Procurement Services Sdn. Bhd.	39,006	1	18,443	-18,442	0	-22	-22	0.00
13040022	NWE Industrial Sdn. Bhd.	0	943	2,453	-1,510	0	-110	-110	-36,592.40
13040023	昌隆貿易股份有限公司	27,000	44,599	22,520	22,079	13,063	3,610	3,206	1.19
13040024	Forum Pacific Trading Ltd.	7,038	62,084	28,210	33,874	9,580	3,489	1,615	7.34
13040026	聚利創業投資股份有限公司	700,000	886,849	4,876	881,973	83,812	19,586	19,586	0.28
13040027	台聚(香港)有限公司	66,016	167,216	23,277	143,939	370,333	1,055	1,053	6.58
13040028	台達化學工業股份有限公司	2,786,155	6,650,663	3,356,046	3,294,617	8,048,215	271,758	536,513	1.93
13040029	台達維京控股公司	1,974,999	2,317,085	787,941	1,529,144	0	0	262,011	4.24
13040030	UNIC Insurance Limited	10,541	109,443	672	108,771	0	-1,559	-889	-2.70
13040031	台達化工(中山)有限公司	999,688	2,369,772	1,673,005	696,767	3,561,046	140,883	132,972	0.00

關係企業代號	企業名稱	實收資本額	資產總值	負債總額	淨值	營業收入	營業利益	本期損益(稅後)	每股盈餘(元)(稅後)
13040032	亞洲聚合股份有限公司	2,609,316	7,446,595	912,391	6,534,204	4,866,710	866,427	985,751	3.78
13040033	亞聚維京控股有限公司	362,850	611,913	0	611,913	0	-71	-14,745	-1.30
13040034	華夏海灣塑膠股份有限公司	4,248,035	9,282,179	4,348,414	4,933,765	7,704,543	403,963	513,536	1.21
13040035	台灣氯乙烯工業股份有限公司	2,100,400	2,578,260	1,675,890	902,370	6,147,546	282,301	254,979	1.21
13040036	華運倉儲實業股份有限公司	316,386	774,281	250,731	523,550	255,564	58,516	56,194	1.78
13040037	Swanson Plastics(Malaysia) Sdn.Bhd.	85,681	807,513	644,256	163,257	1,003,716	23,054	31,860	3.19
13040038	CGPC America Corp.	641,400	237,996	120,166	117,830	418,890	125	-194	-1,935.54
13040039	China General(Europe)Ltd.	52	99,599	24,326	75,273	276,837	17,184	9,157	9,157.15
13040040	華夏維京控股有限公司	521,701	459,013	0	459,013	0	-123	-49,427	-2.97
13040041	Krystal Star International Corp	184,902	220,652	38,531	182,121	263,743	18,580	19,473	3.30
13040042	China General Plastics(Hong Kong) Ltd.	4	504	0	504	0	0	0	0.00
13040043	World Star Investments Ltd.	204,576	47,827	9,178	38,649	0	-48,202	-5,908	-0.99
13040044	Regal Trade Holdings Corp.	0	0	0	0	0	-55	2,515	0.00
13040045	華夏塑膠(中山)有限公司	639,800	1,038,716	727,916	310,800	975,673	-44,265	-51,321	0.00
13040046	華夏塑膠(三河)有限公司	127,960	47,733	42	47,691	1,110	-6,838	40,022	0.00
13040050	順昱科技股份有限公司	6,300	417	1,384	-967	758	-22,166	-7,262	-11.53
13040052	越峰電子開曼股份有限公司	147,060	1,268,514	2,478	1,266,036	0	-21,020	-209,235	-4.55
13040053	越峰電子(昆山)有限公司	1,104,582	2,121,976	1,125,570	996,406	692,051	-202,740	-185,895	0.00
13040054	台聚管理顧問股份有限公司	1,900	30,467	30,975	-508	122,304	430	76	0.40
13040055	Swanson Int'l(Cayman Islands) Ltd.	490,035	985,611	149,151	836,461	0	0	134,617	14.26
13040056	順昶塑膠(昆山)有限公司	306,234	1,183,599	484,290	699,309	1,152,656	127,174	90,659	0.00
13040057	越峰電子(BVI)股份有限公司	23,353	1,051	0	1,051	0	-56	-1,126	-1.54
13040059	USI International Corp.	127,960	152,791	4,364	148,427	0	-2,104	3,733	0.93
13040060	泉州華夏塑膠有限公司	0	0	0	0	433	-2,218	-1,145	0.00
13040062	台達化工(天津)有限公司	831,740	1,472,663	607,343	865,320	2,604,550	138,154	140,723	0.00
13040064	越峰電子(廣州)有限公司	497,890	1,172,739	820,132	352,607	676,631	-48,064	-82,451	0.00
13040065	A.S Holdings(UK)Limited	67,179	236,309	0	236,309	0	0	46,876	0.00
13040066	聚華(上海)貿易有限公司	85,799	173,935	78,788	95,147	233,268	11,392	10,264	0.00
13040067	順安塗佈科技(昆山)有限公司	140,542	277,993	30,202	247,791	260,276	50,789	46,876	0.00
13040068	上華電訊股份有限公司	16,000	6,293	119	6,174	0	-1,324	-6,139	-3.84



關係企業代號	企業名稱	實收資本額	資產總值	負債總額	淨值	營業收入	營業利益	本期損益(稅後)	每股盈餘(元)(稅後)
13040069	鑫特材料科技股份有限公司	60,000	47,313	1,380	45,933	0	-15,629	-18,372	-3.06
13040070	中山華聚塑化製品有限公司	47,985	52,775	2,194	50,581	774	-4,176	-138	0.00
13040071	環球半導體股份有限公司	479,850	72,634	13,724	58,910	0	-57,538	-352,418	-23.49
13040072	亞洲聚合投資股份有限公司	200,000	207,378	897	206,481	168,996	20,993	19,950	1.00
13040073	華夏聚合股份有限公司	800,000	857,333	59,868	797,465	0	-3,160	-2,535	-0.06
13040074	順昶先進能源股份有限公司	200,000	199,877	84	199,794	0	211	-206	-0.01

註：關係企業如為外國公司，相關數字應以報表日換算為新台幣列示。

(二)關係企業合併報表

聲 明 書

本公司民國九十八年度(自九十八年一月一日至九十八年十二月三十一日止)依「關係企業合併營業報告書關係企業合併財務報表及關係報告書編製準則」應納入編製關係企業合併財務報表之公司與依財務會計準則公報第七號應納入編製母子公司合併財務報表之公司均相同，且關係企業合併財務報表所應揭露相關資訊於前揭母子公司合併財務報表中均已揭露，爰不再另行編製關係企業合併財務報表。

特此聲明

公司名稱：台灣聚合化學品股份有限公司

負責人：吳 亦 圭



中 華 民 國 九 十 九 年 三 月 九 日

(三)關係報告書

1.關係報告書聲明書：

聲 明 書

本公司民國九十八年度（自民國九十八年一月一日至民國九十八年十二月三十一日止）之關係報告書，係依「關係企業合併營業報告書、關係企業合併財務報表及關係報告書編製準則」編製，且所揭露資訊與上開期間之財務報告附註所揭露之相關資訊無重大不符。

特此聲明

公司名稱：台灣聚合化學品股份有限公司

負責人：吳 亦 圭



中 華 民 國 九 十 九 年 三 月 九 日

2.關係報告書之會計師意見書

99.3.9勤審 9904134號

受文者：台灣聚合化學品股份有限公司

主旨：就 貴公司民國九十八年度關係報告書相關資訊無重大不符之聲明書表示意見。

說明：一、貴公司於民國九十九年三月九日編製之民國九十八年度(自民國九十八年一月一日至民國九十八年十二月三十一日止)之關係報告書，經 貴公司聲明係依「關係企業合併營業報告書關係企業合併財務報表及關係報告書編製準則」編製，且所揭露資訊與上開期間之財務報告附註所揭露之相關資訊無重大不符，聲明書如附件。

二、本會計師已就 貴公司編製之關係報告書，依據「關係企業合併營業報告書關係企業合併財務報表及關係報告書編製準則」，並與 貴公司民國九十八年度之財務報告附註加以比較，尙未發現上述聲明有重大不符之處。

勤業眾信聯合會計師事務所

會計師：韋 亮 發

韋亮發



會計師：黃 秀 椿

黃秀椿



3.從屬公司與控制公司間之關係概況：

98年12月31日

單位：股；%

控制公司名稱	控制原因	控制公司之持股與設質情形			控制公司派員擔任董事、監察人或經理人情形	
		持有股數	持股比例	設質股數	職稱	姓名
香港商誠利置業有限公司	指派之代表人擔任本公司董事長	195,000,000	25.28	0	董事長	吳亦圭
					董事	余經壽
					董事	陳耀生
					董事兼總經理	張繼中
					董事	李國弘

4.九十八年度與控制公司間進、銷貨交易情形：無

5.九十八年度與控制公司間財產交易情形：無

6.九十八年度與控制公司間資金融通情形：無

7.九十八年度與控制公司間資產租賃情形：無

8.九十八年度為控制公司背書保證情形：無

二、最近年度及截至年報刊印日止，私募有價證券辦理情形：無。

三、最近年度及截至年報刊印日止子公司持有或處分本公司股票情形：

99年5月13日 單位：新臺幣仟元；股；%

子公司名稱(註1)	實收資本額	資金來源	本公司持股比例	取得或處分日期	取得股數及金額(註2)	處分股數及金額(註2)	投資損益	截至年報刊印日止持有股數及金額(註3)	設定質權情形(註4)	本公司為子公司背書保證金額	本公司貸與子公司金額
亞洲聚合(股)	2,609,316	自有資金	綜合持股為32.97%	不適用	0	0	-	36,518,928 股 772,375 仟元	無	無	無
台達化學(股)	2,786,155	自有資金	綜合持股為37.25%	不適用	0	0	-	9,805,000 股 207,376 仟元	(註4)	無	無

註1：請依子公司別分別列示。

註2：所稱金額係指實際取得或處分金額。

註3：持有及處分情形應分別列示。

註4：截至年報刊印日止台達化學(股)將持有股數全數設定質押予元大商業銀行股份有限公司，其對本公司經營結果及財務狀況未有重大影響。

四、其他必要補充說明事項：無

五、最近年度及截至年報刊印日止如發生證券交易法第三十六條第二項第二款所定對股東權益或證券價格有重大影響之情事亦應逐項載明：無



台灣聚合化學品股份有限公司



董事長：吳亦圭

