

股票代號：1304

台灣聚合化學品股份有限公司

九十六年度年報

台聚公司網址：www.usife.com.tw

查詢本年報網址：<http://newmops.tse.com.tw>

刊印日期：九十七年五月十二日

一、本公司發言人：

姓名：吳銘宗
職稱：業務副處長
電話：(02)26274745
電子郵件信箱：mtwu@csl.usife.com.tw

本公司代理發言人：

姓名：甘霖
職稱：會計經理
電話：(02)8751-6888 轉 3795 分機
電子郵件信箱：Ekan@tpe.usife.com.tw

二、總公司、分公司及工廠：

名稱	地址	電話
總公司	台北市114基湖路37號12樓	(02)8751-6888
高雄廠	高雄縣814仁武鄉鳳仁路330號	(07)371-1721
技術發展處	台北縣244林口鄉湖南村頭湖89號	(02)2609-4190
台中分公司	台中市403西區台中港路一段152號22樓之4	(04)2315-0447
台南分公司	台南市703臨安路一段89號1樓	(06)259-2101

三、辦理股票過戶機構：

名稱：本公司股務部
地址：台北市 105 敦化南路一段 3 號 10 樓
電子郵件信箱：usistk@tpe.usife.tw
電話：(02)2577-8181

四、最近年度財務報告簽證會計師：

姓名：郭慈容會計師、黃秀椿會計師
事務所名稱：勤業眾信會計師事務所
地址：台北市 105 民生東路三段 156 號 12 樓
網址：www.deloitte.com.tw
電話：(02)2545-9988

五、海外有價證券掛牌買賣交易場所名稱及查詢資訊方式：

不適用

六、公司網址：www.usife.com.tw



目 錄

	<u>頁次</u>
壹、致股東報告書	1
貳、公司簡介	
一、設立日期.....	3
二、公司沿革.....	3
參、公司治理	
一、組織系統.....	5
二、董事、監察人、總經理、副總經理、協理、各部門及分支 機構主管資料.....	7
三、公司治理運作情形.....	19
四、會計師公費.....	27
五、更換會計師.....	28
六、公司之董事長、總經理、負責財務或會計事務之經理人， 最近一年內曾任職於簽證會計師所屬事務所或其關係企業.....	29
七、最近年度及截至年報刊印日止，董事、監察人、經理人及 持股比例超過百分之十之股東股權移轉及股權質押變動情 形.....	29
八、持股比例占前十大股東間互為財務會計準則公報第六號關 係人關係之資訊.....	30
九、公司、公司之董事、監察人、經理人及公司直接或間接控 制之事業對同一轉投資事業之持股數，並合併計算綜合持 股比例.....	31
肆、募資情形	
一、資本及股份.....	32
二、公司債辦理情形.....	37
三、特別股辦理情形.....	38
四、海外存託憑證辦理情形.....	38
五、員工認股權憑證辦理情形.....	38
六、併購或受讓他公司股份發行新股辦理情形.....	38
七、資金運用計劃執行情形.....	38

伍、營運概況	
一、業務內容.....	39
二、市場及產銷概況.....	43
三、從業員工資訊.....	48
四、環保支出資訊.....	49
五、勞資關係.....	50
六、重要契約.....	54
陸、財務概況	
一、最近五年度簡明財務報告.....	55
二、最近五年度財務分析.....	57
三、最近年度財務報告之監察人審查報告	60
四、最近年度財務報表.....	61
五、最近年度經會計師查核簽證之母子公司合併財務報表	167
六、公司及其關係企業最近年度及截至年報刊印日止，如有發 生財務週轉困難情事，應列明其對本公司財務狀況之影響.....	298
柒、財務狀況及經營結果之檢討分析與風險管理情形	
一、財務狀況.....	299
二、經營結果.....	300
三、現金流量.....	301
四、最近年度重大資本支出對財務業務之影響	302
五、最近年度轉投資政策其獲利或虧損之主要原因、改善計畫 及未來一年投資計畫	302
六、風險事項分析評估.....	303
七、其他重要事項.....	305
捌、特別記載事項	
一、關係企業相關資料.....	306
二、最近年度及截至年報刊印日止私募有價證券辦理情形	331
三、最近年度及截至年報刊印日止子公司持有或處分本公司股 票情形	332
四、其他必要補充說明事項.....	332
五、其他揭露事項.....	332



壹、致股東報告書

各位股東先生、女士：

回顧九十六年度，乙烯雖隨著原油、石油腦等價格大漲而逐步推升，惟上半年乙烯輕裂廠新產能開出，下半年更因中東石化廠 EG 生產線故障，乙烯去化不及轉銷至亞洲地區，在供給量增加下，漲勢受到壓抑，全年乙烯耗用成本較九十五年度僅提高約 10%。反觀 PE/EVA 產品在市場供不應求及高油價的強力推升下，全年平均售價較九十五年提高約 15%。在產品售價與乙烯成本之有利價差影響下，九十六度銷貨毛利較九十五年度增加 109%。本業獲利十一億三仟萬元，比九十五年度三億五仟萬元，大幅成長 225%。營業外收支方面，在權益法長期股權投資收益挹注下，淨收益四億七仟萬元，稅前淨利約十六億元，預算達成率 243%。全年淨利十四億六仟萬元，創歷年新高，較九十五年度淨利六億元，增加八億六千萬元。

生產管理方面：

持續推行目標管理並結合績效制度，機器設備維護妥善開工率高，加上乙烯供應充足，全廠總產量創歷年新高達233,003噸，較九十五年度增加 26%。修護方面，積極推動預知保養，提高設備使用壽命與降低修護成本。工安環保方面，持續藉由ISO，OHSAS等各項管理系統、各式內部稽核及每日工安巡檢，將各項風險維持在最低程度。

銷售業務方面：

全年銷量達235,111公噸，較九十五年度增加18%，銷售收入淨額一億一十九億元，比九十五年度八十八億元，大幅增加35%，亦創本公司歷年新高。其中EVA市場因布希鞋熱賣，印度、巴基斯坦地區需求大增，價格持續大幅飆升，年度平均售價較九十五年度提高21%，連帶推動LDPE行情上漲。此外HDPE與LLDPE受原油、乙烯上漲推升行情亦創新高，加上本公司行情掌握得當，使成本之上升皆得以適度轉嫁下，亦能維持穩當獲利。

研究開發方面：

加強與國際大廠、國內外大學、研究機構與客戶發展合作關係，申請科專計畫，積極配合客戶開發差異化、高附加價值產品，及開發太陽能、光電產業用之塑料產品，另外經由共混、反應押出及纖維複材等工藝改良聚合物性能，以提高產品附加價值及開發新市場。

外部競爭環境：

在內銷方面，雖然整體市場呈現供過於求，但由於進口關稅偏低，因此進口料仍佔一定比例，在外銷方面，中國大陸自十五計劃完成後，其石化產品的自給率逐步提升，尚有數家大型石化廠將於數年後陸續投產，中東地區也有大型的擴廠計劃，其低價成本優勢，對亞洲市場供需勢必造成相當的衝擊。幸而近年來台商外移速度已逐漸減緩，國內消費亦呈緩步上揚。中國大陸2008年之GDP成長率預估仍可達8~10%以上，台灣佔地利之便，相對具競爭優勢。

九十七年度營業計畫概要：

乙烯原料上半年度供應無虞，下半年因中油四輕、五輕歲修計劃，供應較為緊俏，為提高產能仍將藉由進口合理價格之現貨乙烯來彌補，年度營運方針以全產全銷為目標。第一季印度、巴基斯坦、東南亞以及東歐等新興市場 EVA 需求仍強，期間無新產能開出，加上韓國石化廠歲修，貨源供不應求下，行情續創新高。PE 行情方面，第一季 PE 價格因石化廠事故、歲修等因素支撐，整體銷售順暢，營收與獲利亦再創佳績，下半年中東石化廠陸續投產，暫無 EVA 新產能，加上乙烯供應吃緊利於支撐 PE 行情，因此全年景氣並不看淡，預估年度銷售量約 229,000 公噸。本公司將持續深耕大陸市場，尋找並開發高品質需求與高價位接受度之客戶外，積極強化國際行銷能力，佈局印度、巴基斯坦、越南、中東以及東歐等地區，改善產品結構，致力發展差異化、客製化之利基型市場，同時努力提昇預判 PE 和乙烯供需及行情走勢之能力，掌握並降低乙烯取得成本，並輔以靈活的產銷協調，以及最適化之產品組合，提升市場競爭力，以開創公司與集團未來的永續發展與穩定成長。

希望各位股東先生、女士繼續給予本公司支持和鼓勵，並祝大家身體健康，萬事如意。

董事長 吳 亦 圭



總經理 張 繼 中





貳、公司簡介

一、設立日期

本公司設立於民國五十四年五月二十六日。

二、公司沿革：

- 1.本公司目前資本額為新台幣七十七億餘元，股東六萬餘位，員工約四百餘人。自民國六十一年起，本公司股票在台灣證券交易所上市買賣。
- 2.本公司主要業務為設計、開發、製造與銷售聚乙烯塑膠粒，工廠設於高雄縣仁大石化工業區內。本公司生產之聚乙烯分為低密度聚乙烯(LDPE)、乙烯醋酸乙烯酯(EVA)、高密度聚乙烯(HDPE)、線型低密度聚乙烯(LLDPE)四種。聚乙烯塑膠粒經過下游廠商加工後，製成日常生活必需之各種塑膠用品。
- 3.本公司成立之初是由美商國民製酒及化學公司(NDCC)獨家投資，在高雄地區設立國內第一座LDPE工廠，於民國五十七年五月開工生產，經歷年逐次擴建，及添置EVA生產線，目前一廠年產能約為10萬公噸。
- 4.民國六十九年七月，本公司合併台灣聯聚公司，增加HDPE產銷業務，年總產能為8萬公噸。該HDPE廠因欠缺原料乙烯，目前已停工閒置。
- 5.民國七十八年十二月，本公司LLDPE工廠興建完工，除了LLDPE外，亦可生產HDPE，二廠年產能約為13萬公噸。
- 6.本公司產品之主要原料是乙烯，由中油公司第三、四、五輕油裂解場供應，供應量約達本公司總產能所需的三分之二。為充份運用有限之乙烯配量，本公司將儘量生產利潤較高之EVA及LDPE，並亦將積極開拓LLDPE市場。
- 7.NDCC於民國七十一年十一月十五日將其所持有本公司股份(約佔

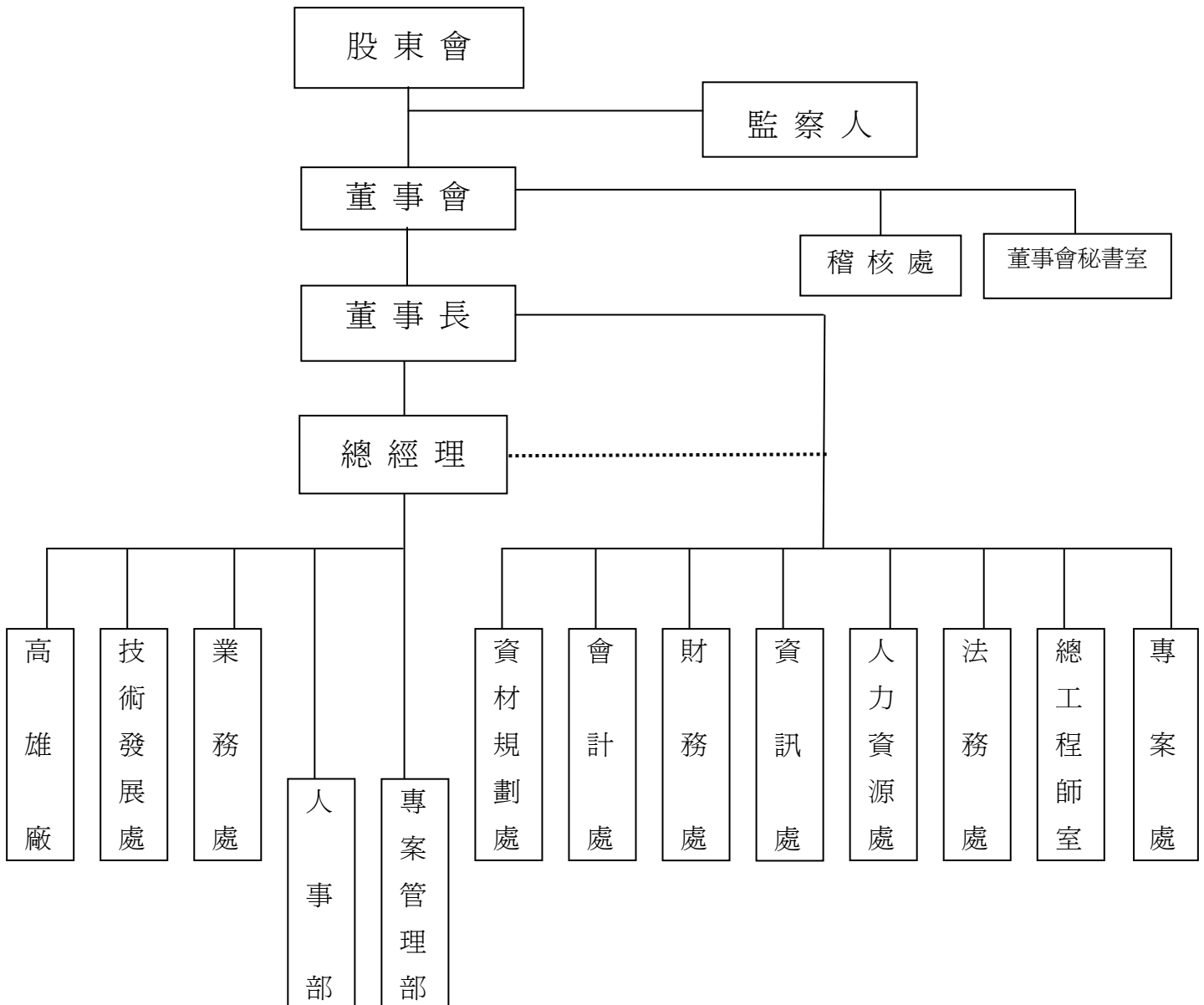
本公司全部發行股份之43%)轉讓予香港商誠利置業有限公司承受。

- 8.自民國八十六年三月一日起，本公司以間接投資方式參與經營華夏塑膠集團，藉以擴大產業範圍及發揮資源整合的功效。此外本公司亦積極從事多角化之轉投資活動，立足於電子、材料、金融、創投各項行業，以提高獲利能力。
- 9.本公司在台北縣林口鄉設有技術發展處，是一個獨立研究發展中心，研發績效優異，曾於民國八十四年十二月十八日榮獲第四屆經濟部產業科技發展獎石化民生類第一名之傑出獎。
- 10.民國八十四年十二月七日本公司取得ISO 9002之驗證，並且於民國九十一年十二月二十日順利轉換為ISO9001驗證工廠：民國八十七年三月取得ISO 14001驗證，民國八十八年三月十日獲得八十七年度行政院環保署污染防治評鑑績優工廠獎。民國九十年三月取得OHSAS 18001驗證。本公司以提供優良的產品與服務，並達到客戶的要求為工作目標，並藉由全面品質、環境、及安全衛生管理，來臻進經營成果，以取得競爭優勢。

參、公司治理報告

一、組織系統

(一)組織結構圖：97年5月12日



(二) 各主要部門所營業務

部 門	主 要 職 掌
總 經 理	全公司營運之責任。
高 雄 廠	製造、研發、儲存、品管、協調運送公司產品及工廠設備維護、工安環保等事宜。
技 術 發 展 處	1.產品研究改進。 2.提供客戶有關技術服務及協助處理客戶抱怨。 3.新產品市場開發。
業 務 處	1.市場分析、產品推廣。 2.客戶服務。 3.接受與處理客戶抱怨事項。
人 事 部	1.人力資源策略規劃，勞工法令遵行。 2.訓練辦法之制定實施評估及考核。
專 案 管 理 部	1.協助總經理推動企業內部各項管理制度與提昇品質管理 2.建立及執行各項績效評估方法 3.文件管理及無紙化環境的推動
稽 核 處	1.執行公司內部稽核作業、改進作業流程。 2.評估公司內部控制制度之健全性、合理性及各部門執行之有效性。
資 材 規 劃 處	1.採購及審核發包大宗原物料、機器設備等重大資本支出。 2.規劃督導與執行進出口及運輸、倉儲及關務作業。
會 計 處	1.財務報表及預算之編製、分析，供決策單位管理及制定政策。 2.會計制度之建立、評估及落實等業務。 3.各項稅務規劃及申報。 4.財務狀況定期公告或申報事宜。
財 務 處	1.資金管理及融資規劃調度。 2.短期理財與長期投期投資作業。 3.產物保險。 4.授信控管作業。 5.執行延遲貨款催收。 6.辦理各項股務相關事宜。
資 訊 處	規劃、建置、發展及管理公司之各式資訊作業系統與設備。
人 力 資 源 處	1.規劃人力資源策略與制度。 2.訓練與組織發展策略規劃。 3.規劃及處理薪資福利。 4.提供員工服務及總務事務。 5.協助海外分公司組織規劃、人員派遣與訓練。
法 務 處	提供法律諮詢、處理法律案件及有關法務相關事宜。
總 工 程 師 室	1.新建工廠之協助、參與，或整案處理。 2.運轉中設備、局部製程等改善之協助、參與，或整案處理。 3.工程人員、工程規範之整合。
專 案 處	海外投資專案建廠計劃、籌備、督導與執行。

二、董事、監察人、總經理、副總經理、協理、各部門及分支機構主管資料：

(一)董事、監察人

1.董事及監察人資料

97年4月15日：單位：股

職稱 (註1)	姓名	選(就) 任日期	任期	初次選任 日期(註2)	選任時持有股份		現在持有股數		配偶、未成年子 女現在持有股 份		利用他人名 義持有股份		主要經(學)歷 (註3)	目前兼任本公司及其 他公司之職務	具配偶或二親等以 內關係之其他主 管、董事或監察人		
					股數	持股 比率	股數	持股 比率	股數	持股 比率	股數	持股 比率			股數	持股 比率	職稱
董事長	香港商誠利置業有限公司 代表人： 吳亦圭	94.6.14	3年	71.12.02	195,000,000	25.28	195,000,000	25.28	0	0	0	0	亞聚董事長	(註四)	董事 董事	吳壽松 余經壽	父子 姻親
				71.12.02 (*1)	0	0	73,408	0.01	0	0	0	0					
董事	香港商誠利置業有限公司 代表人： 余經壽	94.6.14	3年	71.12.02	195,000,000	25.28	195,000,000	25.28	0	0	0	0	日本九州大學 工學士	董事長：香港商誠利置業 董事：聯聚、Forum Pacific、美國順昶	董事 董事長	吳壽松 吳亦圭	姻親 姻親
				71.12.02	0	0	28,035	0	582,916	0.08	0	0					
董事	香港商誠利置業有限公司 代表人： 陳耀生	94.6.14	3年	71.12.02	195,000,000	25.28	195,000,000	25.28	0	0	0	0	上海聖約翰大學、中油公司 董事長、中美和公司董事長	董事：華夏、台達化、華運	無		
				88.05.28	0	0	0	0	0	0	0	0					
董事	香港商誠利置業有限公司 代表人： 胡定吾	94.6.14	3年	91.06.18	195,000,000	25.28	195,000,000	25.28	0	0	0	0	中華開發工業銀行董事長、遠東航空董事長、中華開發資產管理董事長	董事長：生華生技顧問、聯安健康事業、台大創新育成、生華創投 董事：台灣聚合、陽明海運、大榮貨運 監察人：台灣高鐵	無		
				71.12.02	0	0	0	0	0	0	0	0					
董事	吳壽松	94.6.14	3年	61.05.22	6,237,773	0.81	6,237,773	0.81	0	0	0	0	蜜佛化學董事長	蜜佛化學董事長	董事長 董事	吳亦圭 余經壽	父子 姻親



職稱 (註1)	姓名	選(就) 任日期	任期	初次選任 日期(註2)	選任時持有股份		現在持有股數		配偶、未成年子 女現在持有股 份		利用他人名 義持有股份		主要經(學)歷 (註3)	目前兼任本公司及 其他公司之職務	具配偶或二親等以 內關係之其他主 管、董事或監察人		
					股數	持股 比率	股數	持股 比率	股數	持股 比率	股數	持股 比率			職稱	姓名	關係
董事	郭煥坤	94.6.14	3年	65.06.09	1,541,921	0.20	1,541,921	0.20	0	0	0	0	台灣區塑膠製 品公會常務理 事及顧問、復 華金控及復華 銀行董事	煥坤企業董事長	無		
董事	林蘇珊珊	94.6.14	3年	70.03.28	14,314,666	1.86	13,372,666	1.73	0	0	0	0	初中畢	無	無		
監察人	周新懷	94.6.14	3年	81.04.10	0	0	0	0	0	0	0	0	美國范德比大 學化工博士	董事：Acme Components、CGPC America、台達中山、 台達化、台聚(香 港)、亞聚、華運、越 峰(昆山)、聯聚、神 通 石化公會理事長	無		
監察人	香港商誠利 置業有限公 司 代表人： 鄭大志	94.6.14	3年	71.12.02	195,000,000	25.28	195,000,000	25.28	0	0	0	0	美國密西根州 立大學化學博 士，華夏總經 理	董事長：台達天津、 台達中山 董事：Taita (BVI)、台 達化、台橡、World Union 總經理：台達化	無		
				91.06.18	0	0	0	0	0	0	0	0				0	

*1：81/04/10~82/04/08 中斷。

註1：法人股東應將法人股東名稱及代表人分別列示(屬法人股東代表者，應註明法人股東名稱)，並應填列下表一。

註2：填列首次擔任公司董事或監察人之時間，如有中斷情事，應附註說明。

註3：與擔任目前職位相關之經歷，如於前揭期間曾於查核簽證會計師事務所或關係企業任職，應敘明其擔任之職稱及負責之職務。

註4：董事長：華夏、台達化、亞聚、聯聚、越峰、順昶、昌隆、台聚投資、亞洲聚合投資、聚利創投、台聚管顧、聚利管顧、順昱、順昶(南通)、鑫特、Acme Electronics (Cayman)、美國順昶

董 事：台氣、華運、漢通創投、中鼎、台聚(香港)、中華電訊、世界先進、Swanlake、USI Int' 1、Acme Components (Malaysia)、Forever Young、Curtana、Swanson (Singapore)、Swanson (Malaysia)、Swanson Int'l、順昶(昆山)、Golden Amber Enterprises、Acme (BVI)、Acme Magnetics、越峰(昆山)、越峰(廣州)、Forum Pacific、Taita (BVI)、APC (BVI)、CGPC (BVI)、CGPC America、C G Europe、CGPC (HK)、Krystal Star Int'l、World Star Investments、Regal Trade Holdings、World Union、A.S. Holdings (UK)、順安塗布、環球半導體

監察人：聯訊創投、神基科技

總經理：聯聚、台聚管顧



2. 法人股東之主要股東

97年4月15日

法人股東名稱 (註 1)	法人股東之主要股東(註 2)	
香港商誠利置業 有限公司	YU KIN-SHIU	34.0667%
	SUNPOWER ENTERPRISES LTD.	11.6667%
	YU WU, HSIAO-CHUNG	9.2667%
	WU I-MON	8%
	WU YI-MIN	8%
	WU I-KUANG	8%
	WU YIH-G UEI	8%
	WU YIH-CEUEH	8%
	YU KIN-CHEONG	5%

註 1：董事、監察人屬法人股東代表者，應填寫該法人股東名稱。

註 2：填寫該法人股東之主要股東名稱(其持股比例占前十名)及其持股比例。若其主要股東為法人者，應再填列下表二。

3. 主要股東為法人者其主要股東：

法人名稱(註 1)	法人之主要股東(註 2)	
SUNPOWER ENTERPRISES LTD.	ESSEX NOMINEES LIMITED	100%

註 1：如上表一主要股東屬法人者，應填寫該法人名稱。

註 2：填寫該法人之主要股東名稱(其持股比例占前十名)及其持股比例。

4.董事及監察人資料

97年4月15日

姓名 (註1)	是否具有五年以上工作經驗 及下列專業資格			符合獨立性情形(註2)										兼任其 他公開 發行公 司獨立 董事 家數
	商務、法 務、財 務、會 計或公 司業 務所須 相關科 系之公 私立大 專院校 講師以 上	法官、檢 察官、 律師、 會計師 或其他 與公司 業務所 需之國 家考試 及格領 有證書 之專門 職業及 技術人 員	商務、 法務、 財務、 會計或 公司業 務所須 之工作 經驗	1	2	3	4	5	6	7	8	9	10	
吳亦圭			✓			✓			✓			✓		0
余經壽			✓	✓		✓		✓	✓	✓		✓		0
陳耀生			✓	✓		✓	✓	✓	✓	✓	✓	✓		0
吳壽松			✓	✓		✓		✓	✓	✓		✓	✓	0
胡定吾			✓	✓		✓	✓	✓	✓	✓	✓	✓		0
林蘇珊珊			✓	✓			✓	✓	✓	✓	✓	✓	✓	0
郭換坤			✓	✓		✓	✓	✓	✓	✓	✓	✓	✓	0
周新懷			✓	✓		✓	✓		✓	✓	✓	✓	✓	0
鄭大志			✓			✓	✓	✓	✓	✓	✓	✓		0

註1：欄位多寡視實際數調整。

註2：各董事、監察人於選任前二年及任職期間符合下述各條件者，請於各條件代號下方空格中打“✓”。

- (1)非為公司或其關係企業之受僱人。
- (2)非公司或其關係企業之董事、監察人(但如為公司或其母公司、公司直接及間接持有表決權之股份超過百分之五十之子公司之獨立董事者，不在此限)。
- (3)非本人及其配偶、未成年子女或以他人名義持有公司已發行股份總額百分之一以上或持股前十名之自然人股東。
- (4)非前三款所列人員之配偶、二親等以內親屬或五親等以內直系血親親屬。
- (5)非直接持有公司已發行股份總額百分之五以上法人股東之董事、監察人或受僱人，或持股前五名法人股東之董事、監察人或受僱人。
- (6)非與公司有財務或業務往來之特定公司或機構之董事(理事)、監察人(監事)、經理人或持股百分之五以上股東。
- (7)非為公司或關係企業提供商務、法務、財務、會計等服務或諮詢之專業人士、獨資、合夥、公司或機構之企業主、合夥人、董事(理事)、監察人(監事)、經理人及其配偶。
- (8)未與其他董事間具有配偶或二親等以內之親屬關係。
- (9)未有公司法第30條各款情事之一。
- (10)未有公司法第27條規定以政府、法人或其代表人當選。

(二) 總經理、副總經理、協理、各部門及分支機構主管

97年4月15日；單位：股

職稱	姓名	選(就)任日期	持有股份		配偶、未成年子女持有股份		利用他人名義持有股份		主要經(學)歷 (註2)	目前兼任其他公司之職務	具配偶或二親等以內關係之經理人			
			股數	持股比率(%)	股數	持股比率(%)	股數	持股比率(%)			股數	持股比率(%)	職稱	姓名
總經理	張繼中	94.3.24	-	0	0	0	0	0	0	台大化工學士、美國麻省理工學院化工博士	董事長：聚華(上海) 董事：聚利創投、台聚投資、越峰(昆山)、越峯、順昶、鑫特、Swanlake、華運、華夏、環球半導體	-	-	-
副總經理	應保羅	88.9.1	10,600	0	0	0	0	0	0	美國芝加哥大學企業管理碩士	董事長：順昶(昆山) 董事：順昶塑膠、順昶(南通)、順昶(昆山)、順安塗佈、Swanson Plastics (Singapore)、Forever Young、Phoenix、Curtana、AS Holding、Swanson Plastics (Malaysia) 總經理：順昶塑膠、順昶(南通)、順昶(昆山)	-	-	-
副總經理	王秉彝	91.8.21	11,153	0	0	0	0	0	0	中原大學化工系	董事長：台灣氯乙烯	-	-	-
副總經理	周德懷	91.8.21	-	0	0	0	0	0	0	台灣大學化工系、MOBIL PETROCHEMICAL INT'L LTD., COUNTRY MANAGER, TAIWAN BRANCH	董事長：華夏三河、中山華聚、泉州華夏、華夏中山、廊坊華夏 董事：CGPC (BVI)、CGPC (HK)、China General (Europe)、Forum、Krystal Star、Regal Trade、World Star、台氣、亞聚、昌隆、華夏、順昶 監察人：華運 總經理：CGPC America、中山華聚、昌隆、華夏、泉州華夏、華夏中山、華夏三河、廊坊華夏	-	-	-
副總經理	李國弘	96.5.2	1,789	0	0	0	0	0	0	中原大學化工系	董事：亞洲聚合、亞洲聚合投資(96.9.28)、台灣氯乙烯、USI Int'l 監察人：華夏海灣 總經理：亞洲聚合	-	-	-
協理	吳樹榮	97.3.1	5,764	0	0	0	0	0	0	淡江大學化學系	-	-	-	
財務主管	黃詠蕙	89.11.1	3,933	0	0	0	0	0	0	台灣大學商學系	-	-	-	
會計主管	甘霖	91.7.1	72	0	0	0	0	0	0	東吳大學會計系	會計主管：昌隆貿易、聯聚國際投資、台聚投資、台聚管理顧問、鑫特	-	-	-

註1：應包括總經理、副總經理、協理、各部門及分支機構主管資料，以及凡職位相當於總經理、副總經理或協理者，不論職稱，亦均應予揭露。

註2：與擔任目前職位相關之經歷，如於前揭期間曾於查核簽證會計師事務所或關係企業任職，應敘明其擔任之職稱及負責之職務。



(三)最近年度支付董事、監察人、總經理及副總經理之酬金

1.董事之酬金

(1)彙總揭露

單位：新台幣仟元

職稱	姓名 (註 1)	董事酬金						A、B 及 C 等三項總額占稅後純益之比例(註 11)		兼任員工領取相關酬金						A、B、C、D 及 E 等五項總額占稅後純益之比例(註 11)		有無領取來自子公司以外轉投資事業酬金(註 12)			
		報酬(A) (註 2)		盈餘分配之酬勞(B) (註 3)		業務執行費用(C) (註 4)				薪資、獎金及特支費等(D)(註 5)		盈餘分配員工紅利(E)(註 6)							員工認股權憑證得認購股數(F)(註 7)		
		本公司	合併報表內所有公司(註 8)	本公司	合併報表內所有公司(註 8)	本公司	合併報表內所有公司(註 8)	本公司	合併報表內所有公司(註 8)	本公司	合併報表內所有公司(註 8)	本公司		合併報表內所有公司(註 8)		本公司	合併報表內所有公司(註 8)		本公司	合併報表內所有公司(註 8)	
董事長	香港商誠利置業有限公司 代表人：吳亦圭																				有
董事	香港商誠利置業有限公司 代表人：余經壽																				無
董事	郭換坤																				
董事	吳壽松	0	0	3,200	3,200	1,792	4,731	0.34%	0.36%	7,043	9,103	21	0	21	354	0	125,000 股	0.82%	0.79%		
董事	林蘇珊珊																				
董事	香港商誠利置業有限公司 代表人：胡定吾																				
董事	香港商誠利置業有限公司 代表人：陳耀生																				

註：A 本公司共配有司機二名，給付報酬共 1,469 仟元。

B 本公司提供公務用座車乙部，取得成本 3,565 仟元，96 年底帳面價 594 仟元。

(2)酬金級距表

給付本公司各個董事酬金級距	董事姓名			
	前三項酬金總額(A+B+C)		前五項酬金總額(A+B+C+D+E)	
	本公司(註 9)	合併報表內所有公司 (註 10) G	本公司(註 9)	合併報表內所有公司 (註 10) H
低於 2,000,000 元	郭換坤、吳壽松、林蘇珊珊	余經壽、郭換坤、吳壽松、林蘇珊珊、胡定吾、陳耀生	余經壽、郭換坤、吳壽松、林蘇珊珊、胡定吾、陳耀生	余經壽、郭換坤、吳壽松、林蘇珊珊、胡定吾、陳耀生
2,000,000 元(含)~5,000,000 元(不含)	誠利置業	誠利置業、吳亦圭	誠利置業	誠利置業
5,000,000 元(含)~10,000,000 元(不含)	—	—	吳亦圭	—
10,000,000 元(含)~15,000,000 元(不含)	—	—	—	吳亦圭
15,000,000 元(含)~30,000,000 元(不含)	—	—	—	—
30,000,000 元(含)~50,000,000 元(不含)	—	—	—	—
50,000,000 元(含)~100,000,000 元(不含)	—	—	—	—
100,000,000 元以上	—	—	—	—
總計	4,992 仟元	7,931 仟元	12,056 仟元	17,409 仟元

註 1：董事姓名應分別列示(法人股東應將法人股東名稱及代表人分別列示)，以彙總方式揭露各項給付金額。若董事兼任總經理或副總經理者應填列本表及下表(3)。

註 2：係指最近年度董事之報酬(包括董事薪資、職務加給、退職退休金、離職金、各種獎金、獎勵金等等)。

註 3：係填列最近年度盈餘分配議案股東會前經董事會通過擬議配發之董事酬勞金額。

註 4：係指最近年度董事之相關業務執行費用(包括車馬費、特支費、各種津貼、宿舍、配車等實物提供等等)。如提供房屋、汽車及其他交通工具或專屬個人之支出時，應揭露所提供資產之性質及成本、實際或按公平市價設算之租金、油資及其他給付。另如配有司機者，請附註說明公司給付該司機之相關報酬，但不計入酬金。

註 5：係指最近年度董事兼任員工(包括兼任總經理、副總經理、其他經理人及員工)所領取包括薪資、職務加給、退職退休金、離職金、各種獎金、獎勵金、車馬費、特支費、各種津貼、宿舍、配車等實物提供等等。如提供房屋、汽車及其他交通工具或專屬個人之支出時，應揭露所提供資產之性質及成本、實際或按公平市價設算之租金、油資及其他給付。另如配有司機者，請附註說明公司給付該司機之相關報酬，但不計入酬金。

註 6：係指最近年度董事兼任員工(包括兼任總經理、副總經理、其他經理人及員工)取得員工紅利(含股票紅利及現金紅利)者，應揭露最近年度盈餘分配議案股東會前經董事會通過擬議配發員工紅利金額，若無法預估者則按去年實際配發比例計算今年擬議配發數，並另應填列附表一之三。其股票紅利金額上市上櫃公司應以證券發行人財務報告編製準則規定公平價值(係指資產負債表日之收盤價)計算之；若非上市上櫃公司則以盈餘所屬年度會計期間結束日之淨值計算之。

註 7：係指截至年報刊印日止董事兼任員工(包括兼任總經理、副總經理、其他經理人及員工)取得員工認股權憑證得認購股數(不包括已執行部分)，除填列本表外，尚應填列附表十五。

註 8：應揭露合併報表內所有公司(包括本公司)給付本公司董事各項酬金之總額。

註 9：本公司給付每位董事各項酬金總額，於所歸屬級距中揭露董事姓名。

註 10：合併報表內所有公司(包括本公司)給付本公司每位董事各項酬金總額，於所歸屬級距中揭露董事姓名。

註 11：稅後純益係指最近年度之稅後純益。

註 12：a.本欄應明確填列公司董事「有」或「無」領取來自子公司以外轉投資事業相關酬金。

b.若填列「有」者，得自願性填列所領取酬金金額，並應依公司董事於子公司以外轉投資事業所擔任身分別所領取之酬金，併入酬金級距表之 G 及 H 欄，並將欄位名稱改為「所有轉投資事業」

c.酬金係指本公司董事擔任子公司以外轉投資事業之董事、監察人或經理人等身分所領取之報酬、酬勞、員工紅利及業務執行費用等相關酬金。

* 本表所揭露酬金內容與所得稅法之所得概念不同，故本表目的係為資訊揭露之用，不作課稅之用。



2. 監察人之酬金

(1) 彙總揭露

單位：新台幣仟元

職稱	姓名 (註 1)	監察人酬金						A、B 及 C 等三項總額占稅後純益之比例 (註 8)		有無領取來自子公司以外轉投資事業酬金 (註 9)
		報酬(A) (註 2)		盈餘分配之酬勞(B) (註 3)		業務執行費用(C) (註 4)		本公司	合併報表內所有公司 (註 5)	
		本公司	合併報表內所有公司 (註 5)	本公司	合併報表內所有公司 (註 5)	本公司	合併報表內所有公司 (註 5)			
監察人	周新懷									
監察人	香港商誠利置業有限公司 代表人：鄭大志	0	7,790	800	800	620	1,282	0.10%	0.45%	無

註：A 本公司共配有司機乙名，給付報酬共 420 仟元。

B 本公司提供公務用座車乙部，取得成本 1,680 仟元，96 年底帳面價 0 元。

(2) 酬金級距表

給付本公司各個監察人酬金級距	監察人姓名	
	前三項酬金總額(A+B+C)	
	本公司(註 6)	合併報表內所有公司(註 7) D
低於 2,000,000 元	誠利置業、周新懷、鄭大志	誠利置業
2,000,000 元(含)~5,000,000 元(不含)	—	周新懷、鄭大志
5,000,000 元(含)~10,000,000 元(不含)	—	—
10,000,000 元(含)~15,000,000 元(不含)	—	—
15,000,000 元(含)~30,000,000 元(不含)	—	—
30,000,000 元(含)~50,000,000 元(不含)	—	—
50,000,000 元(含)~100,000,000 元(不含)	—	—
100,000,000 元以上	—	—
總計	1,420 仟元	9,872 仟元

- 註 1：監察人姓名應分別列示(法人股東應將法人股東名稱及代表人分別列示)，以彙總方式揭露各項給付金額。
 註 2：係指最近年度監察人之報酬(包括監察人薪資、職務加給、退職退休金、離職金、各種獎金、獎勵金等等)。
 註 3：係填列最近年度盈餘分配議案股東會前經董事會通過擬議配發之監察人酬勞金額。
 註 4：係指最近年度給付監察人之相關業務執行費用(包括車馬費、特支費、各種津貼、宿舍、配車等實物提供等等)。如提供房屋、汽車及其他交通工具或專屬個人之支出時，應揭露所提供資產之性質及成本、實際或按公平市價設算之租金、油資及其他給付。另如配有司機者，請附註說明公司給付該司機之相關報酬，但不計入酬金。
 註 5：應揭露合併報表內所有公司(包括本公司)給付本公司監察人各項酬金之總額。
 註 6：本公司給付每位監察人各項酬金總額，於所歸屬級距中揭露監察人姓名。
 註 7：合併報表內所有公司(包括本公司)給付本公司每位監察人各項酬金總額，於所歸屬級距中揭露監察人姓名。
 註 8：稅後純益係指最近年度之稅後純益。
 註 9：a.本欄應明確填列公司監察人「有」或「無」領取來自子公司以外轉投資事業相關酬金。
 b.若填列「有」者，得自願性填列所領取酬金金額，並應依公司監察人於子公司以外轉投資事業所擔任身分別所領取之酬金，併入酬金級距表 D 欄，並將欄位名稱改為「所有轉投資事業」
 c.酬金係指本公司監察人擔任子公司以外轉投資事業之董事、監察人或經理人等身分所領取之報酬、酬勞、員工紅利及業務執行費用等相關酬金。
 * 本表所揭露酬金內容與所得稅法之所得概念不同，故本表目的係作為資訊揭露之用，不作課稅之用。

3.總經理及副總經理之酬金

(1)彙總揭露

單位：新台幣仟元

職稱	姓名 (註 1)	薪資(A) (註 2)		獎金及 特支費等等(B) (註 3)		盈餘分配之員工紅利金額(C) (註 4)				A、B 及 C 等三項總額占稅 後純益之比例(%) (註 9)		取得員工認股權憑證 數額 (註 5)		有無領取來 自子公司以 外轉投資事 業酬金 (註 10)
		本 公 司	合 併 報 表 內 所 有 公 司 (註 6)	本 公 司	合 併 報 表 內 所 有 公 司 (註 6)	本公司		合併報表內所有 公司 (註 5)		本 公 司	合 併 報 表 內 所 有 公 司 (註 6)	本 公 司	合 併 報 表 內 所 有 公 司 (註 6)	
						現金紅 利金額	股票紅 利金額	現金紅 利金額	股票紅 利金額					
總經理	張繼中	6,672	13,943	8,972	12,312	65	0	65	80	1.07%	1.19%	0	0	無
副總經理	周德懷													
副總經理	王秉彝													
副總經理	應保羅													
副總經理	李國弘													

* 不論職稱，凡職位相當於總經理、副總經理者(例如：總裁、執行長、總監…等等)，均應予揭露。
 註：本公司共配有司機乙名，給付報酬共 408 仟元。



(2)酬金級距表

給付本公司各個總經理及副總經理酬金級距	總經理及副總經理姓名	
	本公司(註 7)	合併報表內所有公司(註 8) D
低於 2,000,000 元	周德懷、王秉彝、李國弘	—
2,000,000 元 (含) ~ 5,000,000 元 (不含)	應保羅	周德懷、王秉彝、應保羅、李國弘
5,000,000 元 (含) ~ 10,000,000 元 (不含)	張繼中	張繼中
10,000,000 元 (含) ~ 15,000,000 元 (不含)	—	—
15,000,000 元 (含) ~ 30,000,000 元 (不含)	—	—
30,000,000 元 (含) ~ 50,000,000 元 (不含)	—	—
50,000,000 元 (含) ~ 100,000,000 元 (不含)	—	—
100,000,000 元以上	—	—
總計	15,709 仟元	26,400 仟元

註 1：總經理及副總經理姓名應分別列示，以彙總方式揭露各項給付金額。若董事兼任總經理或副總經理者應填列本表及上表(1)

註 2：係填列最近年度總經理及副總經理薪資、職務加給、退職退休金、離職金。

註 3：係填列最近年度總經理及副總經理各種獎金、獎勵金、車馬費、特支費、各種津貼、宿舍、配車等實物提供及其他報酬金額。如提供房屋、汽車及其他交通工具或專屬個人之支出時，應揭露所提供資產之性質及成本、實際或按公平市價設算之租金、油資及其他給付。另如配有司機者，請附註說明公司給付該司機之相關報酬，但不計入酬金。

註 4：係填列最近年度盈餘分配議案股東會前經董事會通過擬議配發總經理及副總經理之員工紅利金額（含股票紅利及現金紅利），若無法預估者則按去年實際配發比例計算今年擬議配發數，並另應填列附表一之三。其股票紅利金額上市上櫃公司應以證券發行人財務報告編製準則規定公平價值(係指資產負債表日之收盤價)計算之；若非上市上櫃公司則以盈餘所屬年度會計期間結束日之淨值計算之。稅後純益係指最近年度之稅後純益。

註 5：係指截至年報刊印日止總經理及副總經理取得員工認股權憑證得認購股數(不包括已執行部分)，除填列本表外，尚應填列附表十五。

註 6：應揭露合併報表內所有公司(包括本公司)給付本公司總經理及副總經理各項酬金之總額。

註 7：本公司給付每位總經理及副總經理各項酬金總額，於所歸屬級距中揭露總經理及副總經理姓名。

註 8：合併報表內所有公司(包括本公司)給付本公司每位總經理及副總經理各項酬金總額，於所歸屬級距中揭露總經理及副總經理姓名。

註 9：稅後純益係指最近年度之稅後純益。

註 10：a.本欄應明確填列公司總經理及副總經理「有」或「無」領取來自子公司以外轉投資事業相關酬金。

b.若填列「有」者，得自願性填列所領取酬金金額，並應依公司總經理及副總經理於子公司以外轉投資事業所擔任身分別所領取之酬金，併入酬金級距表 D 欄，並將欄位名稱改為「所有轉投資事業」

c.酬金係指本公司總經理及副總經理擔任子公司以外轉投資事業之董事、監察人或經理人等身分所領取之報酬、酬勞、員工紅利及業務執行費用等相關酬金。

* 本表所揭露酬金內容與所得稅法之所得概念不同，故本表目的係作為資訊揭露之用，不作課稅之用。

4配發員工紅利之經理人姓名及配發情形

97年3月14日 單位：新台幣仟元

	職稱 (註1)	姓名 (註1)	股票紅利金額	現金紅利金額	總計	總額占稅後純益 之比例(%)
經 理 人	總經理	張繼中	0	83	83	0.01%
	副總經理	周德懷				
	副總經理	王秉彝				
	副總經理	應保羅				
	副總經理	李國弘				
	協理	吳樹榮				
	財務主管	黃詠蕙				
	會計主管	甘霖				

*係填列最近年度盈餘分配股東會前經董事會通過擬議配發經理人之員工紅利金額(含股票紅利及現金紅利)，若無法預估者則按去年實際配發比例計算今年擬議配發數。其股票紅利金額上市上櫃公司應以證券發行人財務報告編製準則規定公平價值(係指資產負債表日之收盤價)計算之；若非上市上櫃公司則以盈餘所屬年度會計期間結束日之淨值計算之。稅後純益係指最近年度之稅後純益。

註1：應揭露個別姓名及職稱，但得以彙總方式揭露盈餘分配情形。

註2：經理人之適用範圍，依據本會九十二年三月二十七日台財證三字第○九二○○○一三○一號函令規定，其範圍如下：

- (1)總經理及相當等級者
- (2)副總經理及相當等級者
- (3)協理及相當等級者
- (4)財務部門主管
- (5)會計部門主管
- (6)其他有為公司管理事務及簽名權利之人

註3：若董事、總經理及副總經理有領取員工紅利(含股票紅利及現金紅利)者，除填列附表一之二外，另應再填列本表。



(四) 分別比較說明本公司及合併報表所有公司於最近二年度支付本公司董事、監察人、總經理及副總經理酬金總額占稅後純益比例之分析並說明給付酬金之政策、標準與組合、訂定酬金之程序及與經營績效之關聯性。

類別 \ 年度	96 年度		95 年度	
	本公司	所有合併報表	本公司	所有合併報表
董 事	0.34%	0.36%	1.87%	1.64%
董 事(含兼任員工領取相關酬金)	0.82%	0.79%	1.87%	1.64%
監察人	0.10%	0.45%	0.78%	0.28%
總經理及副總經理	1.07%	1.19%	1.67%	2.01%

註：董事及監察人之酬勞不超過當年度可供分配盈餘數之百分之一，車馬費為每月 1 萬元，皆經股東會通過；經理人報酬則係依照公司相關人事規定辦理，薪資水準經董事會通過以與經營績效關聯。



三、公司治理運作情形

(一) 董事會運作情形資訊

最近年度董事會開會 5 次(A)，董事監察人出席情形如下：

職稱	姓名(註1)	實際出(列)席次數 B	委託出席次數	實際出(列)席率(%) 【 B / A 】(註2)	備註
董事長	香港商誠利置業有限公司 代表人：吳亦圭	5	0	100	
董事	香港商誠利置業有限公司： 余經壽	4	0	80	
董事	吳壽松	5	0	100	
董事	香港商誠利置業有限公司： 陳耀生	4	1	80	
董事	香港商誠利置業有限公司： 胡定吾	3	2	60	
董事	林蘇珊珊	4	0	80	
董事	郭換坤	5	0	100	
監察人	周新懷	3	—	60	
監察人	香港商誠利置業有限公司： 鄭大志	2	—	40	

其他應記載事項：

- 一、證交法第14條之3所列事項暨其他經獨立董事反對或保留意見且有紀錄或書面聲明之董事會議決事項，應敘明董事會日期、期別、議案內容、所有獨立董事意見及公司對獨立董事意見之處理：無。
- 二、董事對利害關係議案迴避之執行情形，應敘明董事姓名、議案內容、應利益迴避原因以及參與表決情形：96年度無與董事有利害關係之議案。
- 三、當年度及最近年度加強董事會職能之目標（例如設立審計委員會、提昇資訊透明度等）與執行情形評估：

辦理董事及監察人訓練課程，並鼓勵董事及監察人參加公司治理相關課程。本公司董事及監察人之進修情形如下：

職稱	姓名	進修日期	主辦單位	課程名稱	進修時數
董事長	吳亦圭	96/8/21	社團法人中華公司治理協會	上市、上櫃公司董監事職場常見弊端及法律責任	3
董事	林蘇珊珊	96/8/21	社團法人中華公司治理協會	上市、上櫃公司董監事職場常見弊端及法律責任	3
董事	郭換坤	96/8/21	社團法人中華公司治理協會	上市、上櫃公司董監事職場常見弊端及法律責任	3
監察人	周新懷	96/5/11	社團法人中華公司治理協會	公司治理與企業社會責任	3
監察人	鄭大志	96/8/21	社團法人中華公司治理協會	上市、上櫃公司董監事職場常見弊端及法律責任	3

以上進修均符合規定符合『上市上櫃公司董事、監察人進修推行要點』所規定之進修時數、進修範圍、進修體系、進修之安排與資訊揭露。

註1：董事、監察人屬法人者，應揭露法人股東名稱及其代表人姓名。

註2：(1)年度終了日前有董事監察人離職者，應於備註欄註明離職日期，實際出(列)席率(%)則以其在職期間董事會開會次數及其實際出(列)席次數計算之。

(2)年度終了日前，如有董事監察人改選者，應將新、舊任董事監察人均予以填列，並於備註欄註明該董事監察人爲舊任、新任或連任及改選日期。實際出(列)席率(%)則以其在職期間董事會開會次數及其實際出(列)席次數計算之。

(二) 審計委員會運作情形資訊：本公司未設置審計委員會，故不適用。

(三) 公司治理運作情形及其與上市上櫃公司治理實務守則差異情形及原因

項目	運作情形	與上市上櫃公司治理實務守則差異情形及原因
一、公司股權結構及股東權益 (一)公司處理股東建議或糾紛等問題之方式 (二)公司掌握實際控制公司之主要股東及主要股東之最終控制者名單之情形 (三)公司建立與關係企業風險控管機制及防火牆之方式	已設專人負責。 與主要股東及主要股東之最終控制者維持聯繫。 已訂定並執行對子公司監控作業系統。	無重大差異 無重大差異 無重大差異
二、董事會之組成及職責 (一)公司設置獨立董事之情形 (二)定期評估簽證會計師獨立性之情形	尙未設立 委任之會計師及其事務所具備獨立性。	評估中 無重大差異
三、監察人之組成及職責 (一)公司設置獨立監察人之情形 (二)監察人與公司之員工及股東溝通之情形	尙未設立 有需要時可藉面談、電話、或e-mail溝通。	評估中 無重大差異
四、建立與利害關係人溝通管道之情形	有需要時可藉面談、電話、或e-mail溝通。	無重大差異



項目	運作情形	與上市上櫃公司治理實務守則差異情形及原因
<p>五、資訊公開</p> <p>(一)公司架設網站，揭露財務業務及公司治理資訊之情形</p> <p>(二)公司採行其他資訊揭露之方式（如架設英文網站、指定專人負責公司資訊之蒐集及揭露、落實發言人制度、法人說明會過程放置公司網站等）</p>	<p>已架設網站並定期揭露公司資訊。</p> <p>已設專人負責公司資訊之蒐集及揭露、並落實發言人制度</p>	<p>無重大差異</p> <p>無重大差異</p>
<p>六、公司設置提名或薪酬委員會等功能委員會之運作情形</p>	<p>尚未設立</p>	<p>評估中</p>
<p>七、公司如依據「上市上櫃公司治理實務守則」訂有公司治理實務守則者，請敘明其運作與所訂公司治理實務守則之差異情形： 本公司未訂定公司治理實務守則，仍遵循「上市上櫃公司治理實務守則」推動公司治理運作。</p>		
<p>八、請敘明公司對社會責任（如人權、員工權益、僱員關懷、環保、社區參與、社會貢獻、社會服務、投資者關係、供應商關係及利害關係人之權利等）所採行之制度與措施及履行社會責任情形：</p> <p>(一)本公司為提供員工完善的保健照顧，除訂有員工協助服務、性別工作平等相關準則外，並提供年度健康檢查、運動健身器材、辦理戶外紓壓活動、身、心、靈健康講座、團體保險、發行『樂活』(lohas) 電子報..等，另由員工以志工方式成立員工協助服務中心(EAPC)，協助同仁解決工作、生活、心理上的問題。</p> <p>(二)本公司秉持機會平等的原則，並肯定多元人才的貢獻。透過公開遴選程序、唯才是用，適才適所，而非依種族、性別、年齡、宗教、國籍或政治立場。</p> <p>(三)本公司在推動環保、安全與衛生方面，不僅要求符合相關法令，同時也期許能與國際認同的標準接軌，先後通過ISO14001、OHSAS18001驗證。為加強自主檢查，建立由勞委會南檢所主導的「集團安全衛生伙伴區域聯防」制度並積極參與仁大安全衛生促進會活動。</p> <p>(四)積極參與化學工業責任照顧協會(TRCA)活動並秉持其精神，協助承攬商建立安全衛生環保管理系統，參與社區活動，關懷產品保障，以促進更美好的生活環境。</p> <p>(五)本公司定期及不定期贊助地區學校活動、地方運動比賽、公益社團活動等以扶助社會弱勢團體，提昇地方生活品質。</p>		
<p>九、其他有助於瞭解公司治理運作情形之重要資訊（如董事及監察人進修之情形、風險管理政策及風險衡量標準之執行情形、保護消費者或客戶政策之執行情形、公司為董事及監察人購買責任保險之情形等）：</p> <p>(一)公司鼓勵董事及監察人進修，除提供董事及監察人各類進修資訊外，並每年辦理進修課程，力邀董事及監察人參與。</p> <p>(二)公司重視股東及客戶權益，克盡善良管理人責任，董事會議皆依循董事會議事</p>		

項目	運作情形	與上市上櫃公司 治理實務守則差 異情形及原因
<p>規範進行，並有監察人列席董事會，監督公司業務之執行。</p> <p>(三)本期間無董事應迴避之利害關係議案。</p> <p>(四)公司已為董事及監察人購買責任險。</p> <p>十、如有公司治理自評報告或委託其他專業機構之公司治理評鑑報告者，應敘明其自評（或委外評鑑）結果、主要缺失（或建議）事項及改善情形：無。</p> <p>註一：董事及監察人進修之情形，參考臺灣證券交易所股份有限公司所發布之「上市上櫃公司董事、監察人進修推行要點參考範例」之規定。</p> <p>註二：如為證券商、證券投資信託事業、證券投資顧問事業及期貨商者，應敘明風險管理政策、風險衡量標準及保護消費者或客戶政策之執行情形。</p> <p>註三：所稱公司治理自評報告，係指依據公司治理自評項目，由公司自行評估並說明，各自評項目中目前公司運作及執行情形之報告。</p>		

(四) 公司如有訂定公司治理守則及相關規章者，應揭露其查詢方式

請參閱網站

- 1.公開資訊觀測站(<http://newmops.tse.com.tw>)之公司治理專區。
- 2.本公司網站(<http://www.usife.com.tw>)

(五) 其他足以增進對公司治理運作情形之瞭解的重要資訊：無。



(六) 內部控制制度執行狀況應揭露下列事項：

1. 內部控制聲明書。

台灣聚合化學品股份有限公司
內部控制制度聲明書

日期：97年3月14日

本公司民國九十六年一月一日至九十六年十二月卅一日之內部控制制度，依據自行檢查的結果，謹聲明如下：

- 一、本公司確知建立、實施和維護內部控制制度係本公司董事會及經理人之責任，本公司業已建立此一制度。其目的係在對營運之效果及效率(含獲利、績效及保障資產安全等)、財務報導之可靠性及相關法令之遵循等目標的達成，提供合理的確保。
- 二、內部控制制度有其先天限制，不論設計如何完善，有效之內部控制制度亦僅能對上述三項目標之達成提供合理的確保；而且，由於環境、情況之改變，內部控制制度之有效性可能隨之改變。惟本公司之內部控制制度設有自我監督之機制，缺失一經辨認，本公司即採取更正之行動。
- 三、本公司係依據「公開發行公司建立內部控制制度處理準則」(以下簡稱「處理準則」)規定之內部控制制度有效性之判斷項目，判斷內部控制制度之設計及執行是否有效。該「處理準則」所採用之內部控制制度判斷項目，係為依管理控制之過程，將內部控制制度劃分為五個組成要素：1.控制環境，2.風險評估，3.控制作業，4.資訊及溝通，及5.監督。每個組成要素又包括若干項目。前述項目請參見「處理準則」之規定。
- 四、本公司業已採用上述內部控制制度判斷項目，檢查內部控制制度之設計及執行的有效性。
- 五、本公司基於前項檢查結果，認為本公司上開期間的內部控制制度(含對子公司之監督與管理)，包括知悉營運之效果及效率目標達成之程度、財務報導之可靠性及相關法令之遵循有關的內部控制制度等之設計及執行係屬有效，其能合理確保上述目標之達成。
- 六、本聲明書將成為本公司年報及公開說明書之主要內容，並對外公開。上述公開之內容如有虛偽、隱匿等不法情事，將涉及證券交易法第二十條、第三十二條、第一百七十一條及第一百七十四條等之法律責任。
- 七、本聲明書業經本公司民國九十七年三月十四日董事會通過，出席董事七人均同意本聲明書之內容，併此聲明。

台灣聚合化學品股份有限公司



董事長：吳亦圭



簽章

總經理：張繼中



簽章

2.委託會計師專案審查內部控制制度者，應揭露會計師審查報告：
不適用

(七)最近年度及截至年報刊印日止公司及其內部人員依法被處罰、公司對其內部人員違反內部控制制度規定之處罰、主要缺失與改善情形：無。

(八)最近年度及截至年報刊印日止，股東會及董事會之決議

1.股東會

會議年度	開會日期	決議事項
96 年度	96/06/15	1.九十五年度營業狀況報告。 2.監察人查核九十五年度會計表冊報告。 3.訂定「董事會議事規範」報告。 4.訂定「董事、監察人暨經理人道德行為準則」報告。 5.承認九十五年度會計表冊。 6.承認九十五年度盈餘分派案。 7.通過公司章程部分條文修正案。 8.通過「取得或處分資產處理程序」部分條文修正案。 9.通過訂定董事長報酬案。

2.董事會

會議年次	開會日期	決議事項
第 15 屆 第 13 次	96/03/22	1.上次會議紀錄及執行情形報告。 2.重要財務業務報告。 3.九十五年度稽核業務報告。 4.從事衍生性金融商品交易情形報告。 5.聘僱總執行長報告。 6.通過追認變更董事會秘書案。 7.通過為子公司辦理背書保證案。 8.通過投資鑫特材料科技股份有限公司新台幣二千萬元案。 9.通過九十五年度會計表冊案。 10.通過九十五年度盈餘分派案。 11.通過公司章程部分條文修正案。 12.通過「取得或處分資產處理程序」部分條文修正案。 13.通過訂定董事長報酬案。 14.通過召集九十六年股東常會相關事項案。



會議年次	開會日期	決議事項
		15.通過訂定受理股東提案期間案。 16.通過九十五年度「內部控制制度聲明書」案。 17.通過授權董事長與金融機構簽訂、交付短期信用貸款合約暨其相關文件案。
第 15 屆 第 14 次	96/06/22	1.上次會議紀錄及執行情形報告。 2.稽核業務報告。 3.從事衍生性金融商品交易情形報告。 4.為聯聚國際投資股份有限公司提供保證。 5.通過以本公司在大陸地區間接轉投資越峰電子（昆山）有限公司之盈餘美金 485,800 元，轉增資於該公司案。 6.同意總經理張繼中先生擔任華夏海灣塑膠股份有限公司董事案。 7.通過將對台聚（香港）有限公司之逾期應收帳款轉列為其他應收帳款屬資金貸與之性質案。
第 15 屆 第 15 次	96/08/23	1.上次會議紀錄及執行情形。 2.重要財務業務報告。 3.九十六年上半年度稽核業務報告。 4.從事衍生性金融商品交易情形報告。 5.清算亞洲石化聯合股份有限公司報告。 6.訂定 96 年 7 月 25 日為九十五年度現金股利分派基準日報告。 7.配合勤業眾信會計師事務所之簽證會計師輪調制度，王小蕙會計師更換為黃秀椿會計師。 8.通過為聯聚國際投資股份有限公司提供背書保證案。 9.通過九十六年上半年度財務報表案。 10.通過修正九十六年度稽核計劃表。 11.同意總經理張繼中先生擔任華運倉儲實業股份有限公司董事。
第 15 屆 第 16 次	96/09/07	1.上次會議紀錄及執行情形報告。 2.通過投資 Universal Semiconductor Corporation（環球半導體股份有限公司）案。
第 15 屆 第 17 次	96/12/21	1.上次會議紀錄及執行情形報告。 2.稽核業務報告。 3.重要業務財務報告。

會議年次	開會日期	決議事項
		4.從事衍生性金融商品交易情形報告。 5.聯聚國際投資股份有限公司辦理減資案報告。 6.增加投資越峯電子材料股份有限公司新台幣 116,113,900 元案。 7.Universal Semiconductor Corporation (環球半導體股 份有限公司) 投資計劃案報告。 8.通過九十七年度營業預算及資本支出預算案。 9.通過修正內部控制制度案。 10.通過審核九十七年度稽核計畫案。
第 15 屆 第 18 次	97/3/14	1.上次會議紀錄及執行情形。 2.九十六年度稽核業務報告。 3.重要業務財務報告。 4.環球半導體股份有限公司轉投資多晶矽專案報告。 5.從事衍生性金融商品交易情形報告。 6.追認為子公司聯聚國際投資股份有限公司、昌隆貿 易股份有限公司、Forum Pacific Trading Ltd.辦理背書 保證。 7.通過審核九十六年度會計表冊。 8.通過九十六年度盈餘分派案。 9.通過修正本公司「董事會議事規範」部分條文。 10.通過修正「背書保證作業程序」部分條文。 11.通過修正「資金貸與他人作業程序」部分條文。 12.通過董事暨監察人改選案。 13.通過董事競業之許可案。 14.通過 97 年股東常會召集事由。 15.訂定 97 年股東常會受理股東提案期間。 16.通過九十六年度「內部控制制度聲明書」。 17.通過 97 年金融機構核予本公司之短期信用額度。 18.通過訂定本公司「辦理委託書統計驗證作業程序」。

(九)最近年度及截至年報刊印日止董事或監察人對董事會通過重要決議有不同意見且有紀錄或書面聲明者：

本公司最近年度及截至年報刊印日止無此情形。



- (十) 最近年度及截至年報刊印日止，與財務報告有關人士（包括董事長、總經理、會計主管及內部稽核主管等）辭職解任情形之彙總：
本公司最近年度及截至年報刊印日止無此情形。

四、會計師公費資訊：

- (一) 給付簽證會計師、簽證會計師所屬事務所及其關係企業之非審計公費占審計公費之比例達四分之一以上者，應揭露審計與非審計公費金額及非審計服務內容：

本公司除給付審計公費外，並無給付非審計公費。

- (二) 更換會計師事務所且更換年度所支付之審計公費較更換前一年度之審計公費減少者，應揭露審計公費減少金額、比例及原因：

本公司並無更換會計師事務所。

- (三) 審計公費較前一年度減少達百分之十五以上者，應揭露審計公費減少金額、比例及原因：

九十六年度公費與九十五年度相同。

五、更換會計師資訊：

(一)關於前任會計師：

更換日期	九十六年第二季起		
更換原因及說明	因受任之勤業眾信會計師事務所內部職務輪調，九十六年第二季起由郭慈容會計師及王小蕙會計師更換為郭慈容會計師及黃秀椿會計師。		
說明係委任人或會計師終止或不接受委任	當事人	會計師	委任人
	情況	不適用	
	主動終止委任 不再接受(繼續)委任		
最新兩年內簽發無保留意見以外之查核報告書意見及原因	1.九十五年度因適用財會準則第 34 號及 36 號新公報，因而出具修正式無保留意見之查核報告。 2.九十六年度出具無保留意見之查核報告		
與發行人有無不同意見	有		會計原則或實務
			財務報告之揭露
			查核範圍或步驟
			其他
	無	V	
	說明		
其他揭露事項(本準則第十條第五款第一目第四點應加以揭露者)	無		

(二)關於繼任會計師：

事務所名稱	勤業眾信會計師事務所
會計師姓名	郭慈容會計師及黃秀椿會計師
委任之日期	九十六年第二季起
委任前就特定交易之會計處理方法或會計原則及對財務報告可能簽發之意見諮詢事項及結果	無
繼任會計師對前任會計師不同意見事項之書面意見	無



(三)前任會計師對本準則第十條第五款第一目及第二目第三點事項之復函：不適用。

六、公司之董事長、總經理、負責財務或會計事務之經理人，最近一年內曾任職於簽證會計師所屬事務所或其關係企業者：無此情形。

七、最近年度及截至年報刊印日止，董事、監察人、經理人及持股比例超過百分之十之股東股權移轉及股權質押變動情形：

(一)董事、監察人、經理人及大股東股權變動情形

單位：股

職稱(註1)	姓名	96年度		當年度截至4月15日止	
		持有股數增(減)數	質押股數增(減)數	持有股數增(減)數	質押股數增(減)數
董事	林蘇珊珊	(492,000)	0	0	0

註1：持有公司股份總額超過百分之十股東應註明為大股東，並分別列示。

註2：股權移轉或股權質押之相對人為關係人者，尚應填列下表。

(二)股權移轉資訊

單位：股

姓名(註1)	股權移轉原因(註2)	交易日期	交易相對人	交易相對人與公司、董事、監察人及持股比例超過百分之十股東之關係	股數	交易價格
林蘇珊珊	處分	96.01	集中市場賣出		69,000	
		96.01.18	林華新	母子	110,000	9.80元/股
		96.10	集中市場賣出		300,000	
		96.11	集中市場賣出		13,000	

註1：係填列公司董事、監察人、經理人及持股比例超過百分之十股東姓名。

註2：係填列取得或處分。

(三)股權質押資訊：不適用

八、持股比例占前十名之股東，其相互間為財務會計準則公報第六號關係人或為配偶、二親等以內之親屬關係之資訊：

97年4月15日

姓名(註1)	本人持有股份		配偶、未成年子女持有股份		利用他人名義合計持有股份		前十大股東相互間具有財務會計準則公報第六號關係人或為配偶、二親等以內之親屬關係者，其名稱或姓名及關係。(註3)		備註
	股數	持股比例	股數	持股比例	股數	持股比例	名稱(或姓名)	關係	
香港商誠利置業有限公司	195,000,000	25.28%	0	0	0	0	亞洲聚合股份有限公司 台達化學工業股份有限公司	註4	
亞洲聚合股份有限公司	36,518,928	4.73%	0	0	0	0	香港商誠利置業有限公司	註4	
匯豐銀行託管台証證券香港受託人公司專戶	28,305,683	3.67%	0	0	0	0	無	無	
公務人員退休撫卹基金管理委員會	16,454,000	2.13%	0	0	0	0	無	無	
粵興華投資有限公司	13,677,040	1.77%	0	0	0	0	無	無	
林蘇珊珊	13,372,666	1.73%	0	0	0	0	無	無	
台達化學工業股份有限公司	9,805,000	1.27%	0	0	0	0	香港商誠利置業有限公司	註4	
香港匯豐銀行受託保管百慕達資產市場專戶	7,366,000	0.95%	0	0	0	0	無	無	
吳壽松	6,237,773	0.81%	0	0	0	0	香港商誠利置業有限公司	註5	
保德信台裔全方位基金專戶	5,355,000	0.69%	0	0	0	0	無	無	

註1：應將前十名股東全部列示，屬法人股東者應將法人股東名稱及代表人姓名分別列示。

註2：持股比例之計算係指分別以自己名義、配偶、未成年子女或利用他人名義計算持股比例。

註3：將前揭所列示之股東包括法人及自然人，應揭露彼此間之關係。

註4：香港商誠利置業有限公司為本公司之控制公司，其指派之代表人擔任本公司董事長。亞洲聚合股份有限公司及台達化學工業股份有限公司，係本公司100%持有之聯聚國際投資股份有限公司採權益法評價之被投資公司。

註5：香港商誠利置業有限公司指派之代表人與吳壽松先生具二親等以內關係。



九、公司、公司之董事、監察人、經理人及公司直接或間接控制之事業對同一轉投資事業之持股數，並合併計算綜合持股比例。

96年12月31日

單位：股；%

轉投資事業 (註)	本公司投資		董事、監察人、經理人及直接或間接控制事業之投資		綜合投資	
	股數	持股比例	股數	持股比例	股數	持股比例
台聚投資股份有限公司	70,000,000	100.0%	0	0.0%	70,000,000	100.0%
Swanlake Traders Ltd.	30,000,000	100.0%	0	0.0%	30,000,000	100.0%
台聚(香港)有限公司	160,000	100.0%	0	0.0%	160,000	100.0%
台聚管理顧問股份有限公司	100,000	100.0%	0	0.0%	100,000	100.0%
聯聚國際投資股份有限公司	207,600,000	100.0%	0	0.0%	207,600,000	100.0%
聚利創業投資股份有限公司	49,000,000	70.0%	5,828,667	9.2%	54,828,667	78.3%
昌隆貿易股份有限公司	2,698,080	99.9%	0	0.0%	2,698,080	99.9%
越峰電子材料股份有限公司	30,051,339	28.3%	18,633,743	17.9%	48,685,082	45.8%
順昶塑膠股份有限公司	28,582,977	40.6%	7,052,804	12.9%	35,635,781	50.6%
Unic Insurance Ltd.	65,900	20.0%	263,600	80.0%	329,500	100.0%
順昱科技股份有限公司	853,250	5.3%	10,945,700	59.6%	11,798,950	73.7%
中華電訊科技股份有限公司	3,783,443	13.5%	10,490,247	37.5%	14,273,690	51.0%
鑫特材料科技股份有限公司	2,000,000	20.0%	5,385,000	53.9%	7,385,000	73.9%
世界先進積體電路股份有限公司	22,228,201	1.3%	1,073,243	0.1%	23,301,444	1.4%
友達光電股份有限公司	9,721,707	0.1%	13,903,609	0.2%	23,625,316	0.3%
漢通創業投資股份有限公司	22,751,122	17.2%	0	0.0%	22,751,122	17.2%
慧聚開發投資股份有限公司	2,251,890	10.0%	778,161	3.5%	3,030,051	13.5%
菲律賓 H&Q 創業投資股份有限公司	243,266	2.4%	0	0.0%	243,266	2.4%
Teratech Corp.	110,000	0.9%	426,000	3.4%	536,000	4.2%
信東生技股份有限公司	431,387	0.3%	1,988,243	1.5%	2,419,630	1.9%
中鼎工程股份有限公司	15,618,238	2.5%	15,713,349	2.5%	31,331,587	5.1%

註：係公司之長期投資。

肆、募資情形

一、資本及股份

(一) 股本來源

1. 敘明公司最近年度及截至年報刊印日止已發行之股份種類

97年4月15日

年 月	發 行 價 格	核定股本		實收股本		備註		
		股 數	金 額 (新台幣元)	股 數	金 額 (新台幣元)	股本 來源	以現金以外 之財產抵充 股款者	其 他
89.8	10	771,403,164	7,714,031,640	771,403,164	7,714,031,640	盈餘轉增資 392,978,970 元 資本公積轉增資 43,664,330 元	無	無
96.4	10	771,403,164	7,714,031,640	771,403,164	7,714,031,640	—	—	—
97.4	10	771,403,164	7,714,031,640	771,403,164	7,714,031,640	—	—	—

註：證期會 89.7.5(89)台財證(一)第 58113 號函核准。

註 1：應填列截至年報刊印日止之當年度資料。

註 2：增資部分應加註生效（核准）日期與文號。

註 3：以低於票面金額發行股票者，應以顯著方式標示。

註 4：以貨幣債權、技術、商譽抵充股款者，應予敘明，並加註抵充之種類及金額。

註 5：屬私募者，應以顯著方式標示。

97年4月15日；單位：股

股 份 種 類	核 定 股 本			備 註
	流通在外股份(註)	未 發 行 股 份	合 計	
記名式 普通股	771,403,164 股	0	771,403,164 股	已上市

註：請註明該股票是否屬上市或上櫃公司股票（如為限制上市或上櫃買賣者，應予加註）。

2. 若總括申報制度相關資訊：不適用

(二) 股東結構

97年4月15日

股東結構 數量	政府機構	金融機構	其他法人	個人	外國機構 及外人	合計
人 數	3	13	122	67,591	96	67,825
持有股數	602	8,360,677	100,596,923	377,500,257	284,944,705	771,403,164
持股比例	0.00%	1.08%	13.04%	48.94%	36.94%	100%



(三) 股權分散情形

1. 普通股

每股面額十元

97年4月15日

持 股 分 級	股 東 人 數	持 有 股 數	持 股 比 例
1 至 999	30,514	7,689,999	1.00%
1,000 至 5,000	25,575	60,694,902	7.84%
5,001 至 10,000	6,082	48,733,047	6.32%
10,001 至 15,000	1,694	21,186,413	2.75%
15,001 至 20,000	1,258	23,671,826	3.07%
20,001 至 30,000	935	24,199,259	3.14%
30,001 至 50,000	813	33,502,957	4.34%
50,001 至 100,000	531	39,770,187	5.16%
100,001 至 200,000	234	33,522,684	4.35%
200,001 至 400,000	88	25,295,742	3.28%
400,001 至 600,000	29	13,867,673	1.80%
600,001 至 800,000	22	15,548,442	2.02%
800,001 至 1,000,000	4	3,477,558	0.45%
1,000,001 以上自行視 實際情況分級	46	420,242,475	54.48%
合 計	67,825	771,403,164	100.00%

2. 特別股：無

(四) 主要股東名單

97年4月15日

主要 股東名稱	股份	持有股數	持股比例
香港商誠利置業有限公司		195,000,000	25.28%
亞洲聚合股份有限公司		36,518,928	4.73%
匯豐銀行託管台証證券香港受託人公司專戶		28,305,683	3.67%
公務人員退休撫卹基金管理委員會		16,454,000	2.13%
粵興華投資有限公司		13,677,040	1.77%
林蘇珊珊		13,372,666	1.73%
台達化學工業股份有限公司		9,805,000	1.27%
香港匯豐銀行受託保管百慕達資產市場專戶		7,366,000	0.95%
吳壽松		6,237,773	0.81%
保德信台商全方位基金專戶		5,355,000	0.69%

(五) 最近二年度每股市價、淨值、盈餘、股利及相關資料

單位：每股新台幣元

項 度	年		96 年	95 年	當年度截至 97 年 5 月 12 日 (註 8)
	目				
每股 市價 (註 1)	最 高		24.50	10.50	23.95
	最 低		9.30	7.58	15.85
	平 均		16.53	9.25	20.17
每股 淨值 (註 2)	分 配 前		16.21	14.09	16.16
	分 配 後		14.70※	13.39	14.65※
每股 盈餘	加權平均股數(千股)		727,406	730,642	725,079
	每 股 盈 餘 (註 3)		2.01	0.82	0.71
每股 股利	現 金 股 利		1.5※	0.7	—
	無償 配股	盈餘配股	0※	0	—
		資本公積配股	0※	0	—
	累積未付股利 (註 4)		0	0	—
投資報 酬分析	本益比 (註 5)		7.00	10.90	6.91
	本利比 (註 6)		9.38	12.77	—
	現金股利殖利率 (註 7)		10.66%	7.83%	—

※係經董事會決議之盈餘分配案，尚未經股東會承認。

*若有以盈餘或資本公積轉增資配股時，並應揭露按發放之股數追溯調整之市價及現金股利資訊。

註 1：列示各年度普通股最高及最低市價，並按各年度成交值與成交量計算各年度平均市價。

註 2：請以年底已發行之股數為準並依據次年度股東會決議分配之情形填列。

註 3：如有因無償配股等情形而須追溯調整者，應列示調整前及調整後之每股盈餘。

註 4：權益證券發行條件如有規定當年度未發放之股利得累積至有盈餘年度發放者，應分別揭露截至當年度止累積未付之股利。

註 5：本益比 = 當年度每股平均收盤價 / 每股盈餘。

註 6：本利比 = 當年度每股平均收盤價 / 每股現金股利。

註 7：現金股利殖利率 = 每股現金股利 / 當年度每股平均收盤價。

註 8：每股淨值、每股盈餘應填列截至年報刊印日止最近一季經會計師查核（核閱）之資料；其餘欄位應填列截至年報刊印日止之當年度資料。



(六) 公司股利政策及執行狀況：

1. 公司章程所訂之股利政策

本公司每年決算後如有盈餘，應先依法繳納營利事業所得稅及彌補以往年度虧損，加計當年度調整之保留盈餘後，如尚有餘額，於提撥百分之十法定盈餘公積後，為當年度可分配盈餘，再連同以前年度累積未分配盈餘及依法令或主管機關規定提列或轉回特別盈餘公積後之餘額，作為累積可供分配之盈餘，並得經股東會決議視業務狀況酌予保留部分盈餘後，分派股東股息、紅利、董事及監察人酬勞及員工紅利；其中董事及監察人酬勞不超過當年度可供分配盈餘數之百分之一，員工紅利不低於當年度可供分配盈餘數之千分之一。

上述員工紅利如以股票方式發放，本公司之從屬公司員工符合一定條件時，亦得分配之。其一定條件授權董事長訂定之。

本公司產業屬於成熟期。為考量研發需求及多角化經營，每年分派現金股息及紅利之比例，以不低於全部股利之百分之十為原則。

以上由董事會擬定盈餘分配案後，提請股東會決定之。

2. 本次股東會擬議股利分配之情形

每股配發現金股利新台幣 1.5 元。

3. 預期股利政策將有重大變動時，應加以說明：

本公司截至年報刊印日止預期股利政策未有重大變動。

(七) 本次股東會擬議之無償配股對公司營業績效及每股盈餘之影響：不適用。

(八) 員工分紅及董事、監察人酬勞：

1. 公司章程所載員工分紅及董事、監察人酬勞之成數或範圍

(1) 員工分紅：員工紅利不低於當年度可供分配盈餘數之千分之一。

(2) 董事、監察人酬勞：董事及監察人酬勞不超過當年度可供分配盈餘數之百分之一。

2.董事會通過之擬議配發員工分紅等資訊

(1)配發員工現金紅利、股票紅利及董事、監察人酬勞金額：

員工現金紅利：新台幣 1,500,000 元。

員工股票紅利：新台幣 0 元。

董事、監察人酬勞：新台幣 4,000,000 元。

(2)擬議配發員工股票紅利股數及其占盈餘轉增資之比例：

不適用

(3)考慮擬議配發員工紅利及董事、監察人酬勞後之設算每股盈餘 2.00 元。

3.上年度盈餘用以配發員工紅利及董事、監察人酬勞情形：

單位：新台幣元

項目	九十五年度盈餘分配案		差異數	差異原因說明
	96年6月15日 股東會決議通過	96年3月22日 董事會決議通過		
董監事酬勞	3,000,000	3,000,000	0	—
員工紅利	1,000,000	1,000,000	0	—

(九)公司買回本公司股份情形：無。



二、公司債辦理情形

(一) 尚未償還之公司債

96年12月31日

公 司 債 種 類	第七次有擔保公司債 (甲、乙、丙、丁券)	第七次有擔保公司債 (戊券)
發行日期	93/8/2	93/8/2
面 額	一仟萬元	一仟萬元
發 行 及 交 易 地 點	不適用	不適用
發 行 價 格	一仟萬元	一仟萬元
總 額	十億元	三億元
利 率	年息 1.9%、2.03%、2.18%、 2.1682%	年息 2.60%
期 限	五年期 到期日： 96/8/2、97/8/2、98/8/2	五年期 到期日：98/8/2
保 證 機 構	中國國際商業銀行 忠孝分行	台灣工業銀行 營業部
受 託 人	中國信託商業銀行信託部	中國信託商業銀行信託部
承 銷 機 構	無	無
簽 證 律 師	郭惠吉	郭惠吉
簽 證 會 計 師	韋亮發、范有偉	韋亮發、范有偉
償 還 方 法	甲券：自發行日起屆滿三年一次償還。(已於 96/8/2 償還) 乙券：自發行日起屆滿四年一次償還。 丙券、丁券：自發行日起屆滿五年一次償還。	自發行日滿第三年、四年、五年起還本 20%、30%、50%。
未 償 還 本 金	八億元	二億四千萬元
贖 回 或 提 前 清 償 之 條 款	不適用	不適用
限 制 條 款	無	無
信 用 評 等 機 構 名 稱、評 等 日 期、公 司 債 評 等 結 果	不適用	不適用
附 其 他 權 利	截至年報刊印日止已轉換 (交換或認股)普通股、海外 存託憑證或其他有價證券之 金額	不適用
	發行及轉換(交換或認股) 辦法	無
發行及轉換、交換或認股辦法、發行條件對股權可能稀釋情形及對現有股東權益影響	不適用	不適用
交換標的委託保管機構名稱	不適用	不適用

- (二) 辦理中之公司債：無
- (三) 轉換公司債資料：無。
- (四) 交換公司債資料：無。
- (五) 總括申報發行公司債情形：無。
- (六) 附認股權公司債資料：無。

三、特別股辦理情形：無。

四、海外存託憑證辦理情形：無。

五、員工認股權憑證辦理情形：無。

六、併購或受讓他公司股份發行新股辦理情形：無。

七、資金運用計畫執行情形

(一) 計畫內容：

截至年報刊印日之前一季止，前各次發行或私募有價證券尚未完成或最近三年內已完成且計畫效益尚未顯現者：無。

(二) 執行情形：

不適用。

伍、營運概況

一、業務內容：

(一) 業務範圍：

1. 公司所營業務之主要內容

- (1) 聚乙烯塑膠原料(包括乙烯醋酸乙烯酯樹脂)之製造、加工及銷售。
- (2) 聚乙烯塑膠製品(包括乙烯醋酸乙烯酯樹脂製品)之製造、加工及銷售。
- (3) 塑膠工業所需之觸媒劑及有關化學品之製造、加工及銷售。
- (4) 從事塑膠工業有關科技之研究、發展及其專門技術與專利權之取得、出售及授權他人使用。
- (5) 塑膠加工設備之設計、製造、加工及銷售。
- (6) 一般進出口貿易業務(許可業務除外)。
- (7) 除許可業務外，得經營法令非禁止或限制之業務。

2. 營業比重

本公司營業收入悉來自聚乙烯塑膠原料(包括乙烯醋酸乙烯酯樹脂)之製造、加工及銷售。

產品項目	營業比重(%)
低密度聚乙烯	12
乙烯醋酸乙烯酯樹脂	39
高密度聚乙烯	33
線型低密度聚乙烯	16

3. 公司目前之產品項目

低密度聚乙烯(LDPE)，乙烯醋酸乙烯酯樹脂(EVA)，高密度聚乙烯(HDPE)及線型低密度聚乙烯(LLDPE)。

4. 計畫開發之新產品

- (1) 專用滾塑、瓶蓋材料開發
- (2) 高密度淋膜材料性能提升
- (3) 改性聚烯烴材料及其應用開發

(4)吸震與無膠接著環保彈性材料

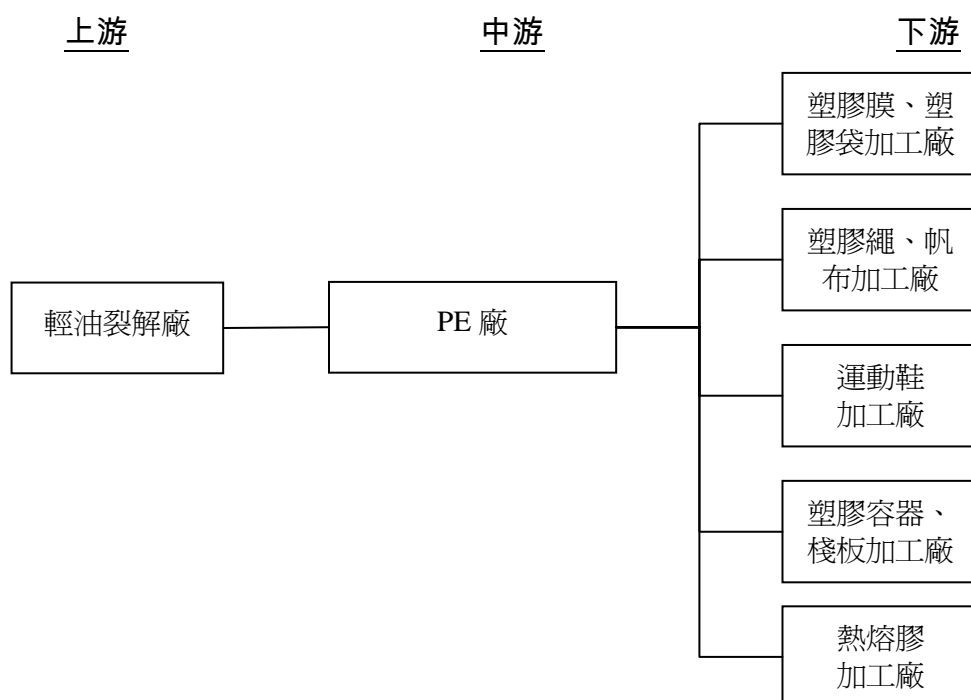
(5)節能與光學產業用之聚烯烴原料及其應用材料開發

(二) 產業概況：

1. 說明產業之現況與發展

目前全球 PE 市場大致維持產銷平衡，惟受歲修或季節性淡旺季等供需變化影響，時有區域性、週期性之供應過剩或短缺之交替現象，尤其 2007 年原油價格不斷飆升，連帶推升下游 PE/EVA 等石化消費性產品價格亦屢創新高，而展望 2008 年受美國經濟走弱影響，全球經濟成長或有減緩疑慮，但中國大陸、印度、越南、東歐以及中南美洲新興市場預期仍將維持高經濟成長率，對 PE 產品需求仍具溫和、穩定成長空間，然目前中東與亞洲地區有數個石化廠擴廠或去瓶頸計畫，擴大產能，尤其中東地區其挾低成本優勢，將對亞洲市場帶來相當程度的衝擊，另一方面中國大陸市場自十五計畫完成，十一五計畫啟動，多家世界級石化廠相繼與大陸石化業者合作興建石化廠，其佔地緣及關稅優勢，對以中國大陸為主的亞洲石化廠亦帶來相當的威脅，惟此本公司一方面深耕大陸市場，尋找並開發高品質需求與高價位接受度之客戶外，另外積極強化國際行銷能力，佈局印度、巴基斯坦、越南、中東以及東歐等地區，避免市場過度集中之風險。

2. 產業上、中、下游之關聯性





本公司長期以來即與台灣中油公司保持良好的上下游關係，相輔相成。爾後將積極尋求與台灣中油公司建立更緊密切之合作夥伴關係。國內之 PE 生產廠商共有三家，約各自呈其供銷體系，唯本公司仍將精益求精，提高產品之質與量，供應優異之產品給為數眾多之下游加工廠商，以提高加工品之水準與共同開發市場。

3.產品之各種發展趨勢及競爭情形

在內銷市場方面，LDPE 與 EVA 產品主要由本公司、台塑公司與亞聚公司供應，HDPE 與 LLDPE 產品則由本公司與台塑公司供應，雖然整體市場呈現供過於求，但由於進口關稅偏低，因此進口料仍佔一定比例，在外銷方面，台灣雖為亞洲地區石化產品主要輸出國之一，但中國大陸自十五計劃完成後，其石化產品的自給率正逐步提升中，且未來尚有數家大型石化廠將於數年後陸續投產，加上中東地區石化業者也有大型的擴廠計劃，其挾強大的低價成本優勢，對亞洲市場供需勢必造成相當的衝擊。幸而近年來台商外移速度已逐漸減緩，而國內消費則隨經濟穩定成長亦呈現緩步上揚。而中國大陸 2008 年之 GDP 成長率預估仍可達 8~10% 以上，因此其石化產品之內需市場仍有可觀之成長空間，其進口需求仍將會有所成長。台灣佔地利之便，業務推展具競爭優勢。

(三) 技術及研發概況：

1.最近年度及截至年報刊印日止投入之研發費用

單位：新台幣仟元

	九十六年度	九十七年第一季
研發費用	42,205	11,895

2.開發成功之技術或產品

項目	用途及成果
(1)專用滾塑材料開發	創造差異化產品、開發新市場
(2)高密度淋膜材料性能提升	創造差異化產品、開發新市場
(3)專用瓶蓋材料開發	新材料、開發新市場
(4)改性聚烯烴材料研發及其應用開發	新材料、加工技術
(5)吸震與無膠接著環保彈性材料開發	創新技術、創新材料
(6)節能與光學產業用之聚烯烴原料及其應用材料開發	創新技術、創新材料、開發新市場
(7)各項資訊蒐集與專案評估	進行投資評估參考
(8)其他	實驗設備、化學藥品費用與雜項開銷

(四)長、短期業務發展計畫

在短程業務規劃上，在內銷方面盡力滿足內銷客戶需求，擴大內銷市場佔有率，同時積極配合客戶開發高附加價值產品，以提升國內加工廠商之競爭力，在外銷方面深耕大陸市場，加強與當地台商之關係，並以領先的品質，搶佔高品質需求與高價位市場，另一方面則積極拓展東南亞、南亞、西亞、中東、美洲等市場，以分散市場過份集中之風險，此外全面提升服務品質，並改善產品結構，並發展差異化、客製化之利基型市場，以避開低價之惡性競爭。

長期業務規劃上則積極找尋上、下游整合機會，規劃於大陸或中東地區設廠，一方面便於掌握上游原物料成本，再者亦可貼近市場，同時降低運輸成本，提升整體競爭力。



二、市場及產銷概況：

(一)市場分析：

1.主要產品之銷售地區

國內聚乙烯(PE)塑膠原料中，本公司與亞洲聚合公司及台灣塑膠公司製造低密度聚乙烯(LDPE)與乙烯醋酸乙烯酯(EVA)。而高密度聚乙烯(HDPE)及線型低密度聚乙烯(LLDPE)則由本公司與台灣塑膠公司製造。

本公司 PE/EVA 之銷售，內銷約占 58%，外銷則占 42%。外銷地區遍及香港、大陸、印尼、印度、巴基斯坦、菲律賓、越南、新加坡、韓國、馬來西亞、美國、俄羅斯、馬其頓、南非、澳大利亞、泰國、伊朗、以色列、加拿大、哥倫比亞、智利、瓜地馬拉、阿爾巴尼亞、埃及、阿曼、肯亞、莫三比克、盧安達、蘇丹、敘利亞、芬蘭、烏克蘭、拉脫維亞、沙烏地阿拉伯、巴西、秘魯等地，其中 70%的訂單來自香港及大陸地區，而外銷的塑膠原料中，以乙烯醋酸乙烯酯(EVA)為主，高密度聚乙烯(HDPE)次之，其餘為線型低密度聚乙烯(LLDPE)及低密度聚乙烯(LDPE)。

2.市場占有率

低密度聚乙烯(LDPE)之市場需求量，約由本公司、亞聚公司及台灣塑膠公司供應 65%，其餘 35%則為進口貨。乙烯醋酸乙烯酯(EVA)之市場同樣地由本公司、亞聚公司及台灣塑膠公司供應 75%的國內市場，另外 25%則由進口貨來補足。線型低密度聚乙烯(LLDPE)的市場，本公司及台塑公司約占有 60%市場，進口貨供應則佔 40%。在高密度聚乙烯(HDPE)方面，本公司與台塑兩家公司的生產量已超過國內的需求量，本公司正努力拓展外銷來消化多餘的產量，以便達到產銷平衡。

3.市場未來之供需狀況與成長性

展望九十七年度，由於國際原油價格不斷上漲，連帶使包含 PE 與 EVA 等產品在內的石化衍生物行情亦跟著水漲船高，雖然中東、中國大陸、印度與其它亞洲地區未來幾年陸續將有新的石化廠投產，其挾低成本優勢，或佔地利之便，對台灣石化產業將

造成不小的威脅，然預期中國大陸、印度、東南亞、東歐與南美等新興市場，未來經濟仍維持高度成長性，對 PE 等消費性產品需求亦可望與日俱增，因此台灣石化產業未來並不看淡，尤其今年第一季 EVA 外銷需求仍十分強勁，行情與毛利率均再創新高。

4. 競爭利基

本公司向來以正派經營著稱，我們的經營理念是篤實穩健、專業務實、追求卓越及服務社會。目前具體的營運策略，是以有限的乙烯原料，製造與銷售附加價格較高的產品，並藉不斷地改變產品結構，來創造更大的利潤。

本公司在台中及台南設有分公司，並於香港與上海亦設立子公司，以拓展香港與大陸地區之業務，同時更在林口成立技術發展處，以客戶服務及產品研發為主。技術發展處除研究發展新產品之外，並致力開發產品新用途、介紹新產品等以協助客戶改進加工技術，如今效果良好深獲加工廠商之肯定。

5. 發展遠景之有利、不利因素與因應對策

發展遠景之有利因素：

- (1) 與中油維持良好的供應鏈關係多年，也採彈性的執行措施，多方面取得穩定的乙烯供應，維持原料貨源供應的穩定。
- (2) 與下游客戶長期配合，已發展為合作的夥伴關係，除穩定的配合彼此的供銷外，也進行技術上的合作與交流，協同開發新產品及其應用。
- (3) 隨著中國大陸經濟高度成長，對石化製品的需求大增，本公司藉著技術與品質領先的優勢，加上地利之便，成為進軍大陸市場的利基。
- (4) 積極佈局多處新興市場的成效良好，將繼續針對不同地區及不同產品，以符合其市場區隔的產品需求，開拓新興經濟體之市場。

不利因素與因應對策：

- (1) 中國大陸、中東與印度等地區的大型石化工廠，相繼開發與擴產，多係上下游一貫廠，自有其成本的優勢。本公司除積極開



發高單價值產品，以獲取較大利潤，也積極開拓新市場與產品的新應用，並提高生產技術效能，以降低生產成本。

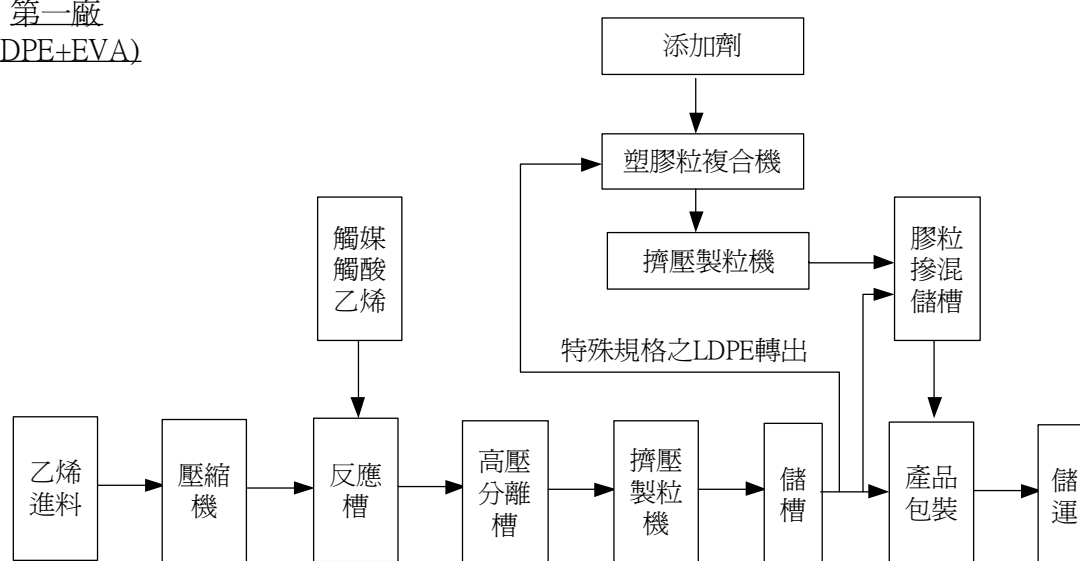
(2)國內石化政策未明，三輕改建計畫延宕，影響石化相關中下游產業的國際競爭力，面對台塑與低價進口貨的市場競爭，本公司亦利用本身獨特的高壓生產設備的特性，製造特殊而多樣化的產品，增加本公司產品與下游客戶產品的附加價值，以達與下游共存共榮的目標，提升國內客戶產品之水準。

(二) 主要產品之重要用途及產製過程

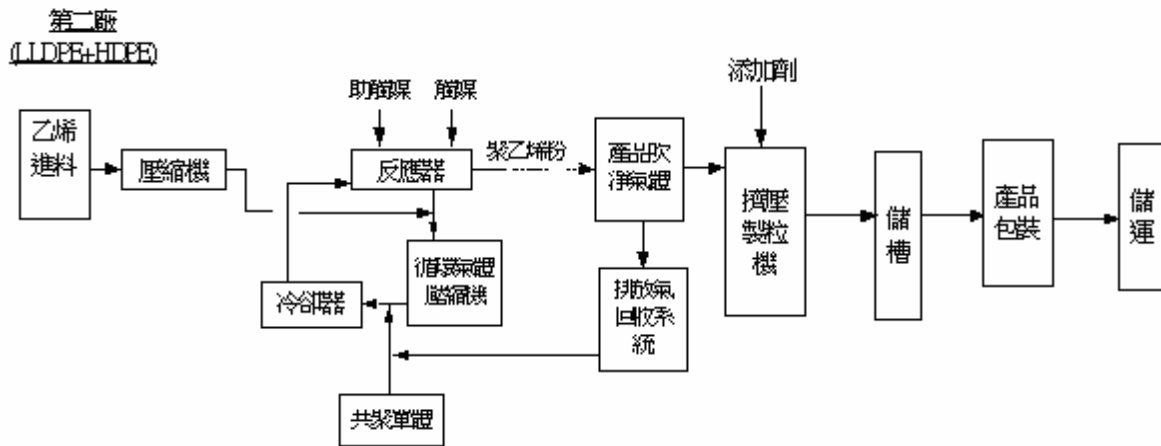
本公司的聚乙烯塑膠粒供應國內外加工廠，經加工後製成常生活必需的各種塑膠用品，舉凡如塑膠袋、手提袋、食品袋、塑膠膜、氣泡布、編織袋、編織帆布、沙窗網、漁網、繩索、塑膠管、塑膠花(樹)、塑膠草皮、塑膠飯盒、塑膠容器、瓶子、籃子、箱子、啤酒箱、瓶蓋、不織布、地毯背膠，甚至粘著紙箱用之熱熔膠等等，實在不勝枚舉，由於 PE 無毒且易加工，新產品仍在不斷地增加。

產製低密度聚乙烯(LDPE)及乙烯醋酸乙烯酯(EVA)的過程是將原料乙烯(成品 LDPE)或乙烯、乙酸乙烯酯(成品 EVA)經多次加壓後飼進高壓反應器內，以有機過氧化物為觸媒，進行聚合反應，聚合半成品經切粒後包裝為成品，未反應氣體則反覆循環使用。

第一廠
(LDPE+EVA)



產製高密度聚乙烯(HDPE)及線型低密度聚乙烯(LLDPE)的過程是將原料乙烯(成品 HDPE)或乙烯、丁烯(成品 LLDPE)，加壓飼進反應器，並加入過度金屬觸媒，行聚合反應，粉粒狀半成品經製粒後包裝成市售成品，未反應氣體經分離後，亦再循環使用。



(三) 主要原料之供應狀況。

本公司聚乙烯塑膠產品的基本原料為乙烯，係主要由台灣中油公司供應，且部份仰賴進口乙烯來補充中油公司供應量不足。部份 EVA 之原料，亦即醋酸乙烯酯(VAM)，現可由大連化工公司充分供應。至於其他的填充料因使用數量較少或國內無產製，大部份仍由國外進口。

乙烯在常態下為氣體，須經加壓、冷卻、液化後，才適合搬運。本公司為了取得供應充足之乙烯，除向中油公司購買外，不足的部份尚須向國外購買。



(四)最近二年度任一年度中曾占進(銷)貨總額百分之十以上之客戶名稱及其進(銷)貨金額與比例，並說明其增減變動原因

1.占進貨總額百分之十以上之客戶名稱及其進貨金額與比例：

單位：新台幣仟元

廠商名稱	九十六年度		九十五年度	
	金額	%	金額	%
台灣中油(股)公司	7,976,886	86.74%	5,734,364	81.09

進貨增減變動原因：九十六年度乙烯價格調漲所致。

2.占銷貨總額百分之十以上之客戶名稱及其銷貨金額與比例：無。

(五)最近二年度生產量值

單位：公噸/仟元

生產量值 主要產品	九十六年度			九十五年度		
	產能	產量	產值	產能	產量	產值
LDPE/EVA	100,000	101,421	4,732,175	100,000	77,640	3,315,133
HDPE/LLDPE	130,000	131,582	5,517,642	130,000	107,430	4,090,154
合計	230,000	233,003	10,249,817	230,000	185,070	7,405,287

(六)最近二年度銷售量值

單位：公噸/仟元

生產量值 主要產品	九十六年度				九十五年度			
	內銷		外銷		內銷		外銷	
	量	值	量	值	量	值	量	值
LDPE/EVA	38,482	2,147,017	70,520	3,920,623	31,948	1,540,075	57,582	2,656,303
HDPE/LLDPE	97,088	4,507,531	29,021	1,338,874	83,588	3,505,160	26,438	1,098,378
合計	135,570	6,654,548	99,541	5,259,497	115,536	5,045,235	84,020	3,754,681

三、從業員工最近二年度及截至年報刊印日止從業員工人數、平均服務年資、平均年齡及學歷分布比率

97年5月12日

年 度		96年度	95年度	當年度截至 97年5月12日
員 工 人 數	職 員	216	203	211
	工 員	214	210	211
	合 計	430	413	422
平 均 年 歲		45.27	46.28	45.55
平 服 務 年 均 資		17.41	18.47	17.88
學 歷 分 布 比 率(%)	博 士	1.16	0.97	0.95
	碩 士	12.09	8.96	11.37
	大 專	53.50	53.75	54.03
	高 中	23.02	24.70	23.22
	高 中 以 下	10.23	11.62	10.43

註：應填列截至年報刊印日止之當年度資料。



四、環保支出資訊：

(一)最近年度及截至年報刊印日止，因污染環境所受損失（包括賠償）及處分之總額：

本公司未因污染環境而遭受損失，且設有環保工程師專責處理環保工作。

(二)說明未來因應對策（包括改善措施）及可能之支出：

本公司預計九十七年度環保資本支出如下：

單位：新台幣仟元

擬設置之防治污染設備或支出內容	預計改善情形	金額
1.一廠二級壓縮機Yoke 備品	污染及災害防止	2,500
2.一廠釋出氣體壓縮機二段與三段備品	污染及災害防止	1,600
3.一廠觸媒幫浦之 monoblock 閥門備品	災害防止	1,300
4.一廠Recycle Train第三段熱交換器外套與內管更換	節能及災害防止	1,200
5.一廠液體乙烯球槽檢查工程	災害防止	950
6.一廠反應器下料閥之Plug備品	災害防止	360
7.一廠高壓分離器爆破片座備品	污染及災害防止	250
8.一廠二級壓縮機DC-Control Power Trouble Alarm	災害防止	200
9.一廠觸媒房冷凍壓縮機備品	節能及災害防止	200
10.鍋爐空氣壓縮機冷卻器更新	污染防止	200
11.一廠增設觸媒流量計	污染及災害防止	2,100
12.一廠M.C.C室擴建工程	節能及災害防止	1,800
13.二廠PLC 控制系統整合	災害防止	1,680
14.一廠高壓分離器夾套蒸汽管線加裝控制閥	節能及災害防止	750
15.二廠控制室空調系統更新	能源節約	750
16.二廠反應停止系統整合	污染及災害防止	720
17.二廠品管化驗室空調系統更新	能源節約	500
18.一廠消防水槽頂部人孔及局部本體等整修	災害防止	400
19.全廠既設公共危險設備場所安環設施改善工程	污染防止	380
20.二廠觸媒及TEAL存放區地坪建造	污染及災害防止	350
21.二廠產品下料系統Purge管線新增流量計	污染防止	350
22.一廠用於C-line加工房操作室冷氣機汰換	能源節約	250
23.辦公大樓汰換一部冷氣機	能源節約	180

(三)因應歐盟有害物質限用指令 (RoHS)：

本公司已符合 RoHS 規範，且 RoHS 對本公司財務業務並無影響。

五、勞資關係：

(一)列示公司各項員工福利措施、進修、訓練、退休制度與其實施情形，以及勞資間之協議與各項員工權益維護措施情形：

1.員工福利措施

依據職工福利金條例，設置職工福利委員會依法提撥福利金，辦理各項福利事業，凡本公司之員工皆公平享有職工福利委員會提供之一切福利，職工福利金之保管、動用由職工福利委員會辦理。

2.員工進修及訓練

(1)本公司訂有員工訓練辦法，每年均依規定進行員工訓練需求調查，完成年度訓練計劃，並編列預算，辦理各項訓練。凡員工職能訓練、管理訓練、專題講座、健康講座及各種研討會，均納入施訓範圍。員工可透過主管的工作教導，實體講授、教學光碟或網路學習等方式，參與學習。

(2)為使員工訓練與晉升結合，特規範階層別晉升通識課程，要求員工積極研習。員工晉升時必須修畢規定的課程，始得正式升任。

(3)對具有強烈學習意願及發展潛能員工，提供國內大學在職深造之補助，並輔以職務上調整之歷練，培育企業所需領導人才。

(4)員工訓練均予紀錄存檔，每年員工至少要參加 8 小時之內部訓練，並列入考績參考之項目。

(5)課程結束時均會辦理員工意見調查及檢討報告；於年度終了時亦會辦理滿意度調查，對員工訓練之意見及建議事項予以彙整，做為訓練作業改進之參考。

(6)本公司最近年度員工訓練支出情形：

單位：新台幣仟元

部門別	受訓人次	代表性課程名稱	訓練支出
總經理室	1	激勵領導班	38
		俄文	
		微軟 PROJECT 軟體學習使用	
稽核處	2	公開發行公司董事會議事辦法之查核	6
		企業內部控制制度在職訓練研習班-電腦稽核篇	
資訊處	2	OHSAS18001 系列職業安全衛生管理系統訓練課程	9



部門別	受訓人次	代表性課程名稱	訓練支出
		TPM 優秀獎得獎企業觀摩	
會計處	1	員工分紅費用化相關法令會計處理及實務因應對策 合併財務報表編製實務	6
業務處	2	國際貿易實務班	14
人資處	3	2007 兩岸人才發展戰略高峰論壇 大陸勞動合同法解析 人力資源部門的組織設計 TTQS 成果與查核 訓練品質管理師	12
技術發展處	6	2007 台灣國際化學科技產業高峰論壇 實驗室認證規範 ISO/IEC 17025 訓練 實驗室內部稽核研討會 量測不確定研討會 實驗室文件撰寫及管理研討會 能力試驗研討會 高分子工業技術人才培訓-專利實務班 薄膜 CIGS 太陽能電池技術研討會 碳纖維複材原理發展與最新應用 太陽光電模組技術發展現況課程	68
專案管理部	3	ISO9001:2000 主導稽核員訓練課程 ISO14000 系列環境管理系統訓練課程 OHSAS18001 系列職業安全衛生管理系統訓練課程 ISO9001:2000 內部品質稽核訓練課程 TPM 優秀獎得獎企業觀摩活動 活用專案管理確保績效目標達成實務 2007 知識管理標竿典範輔導成果發表會	68
高雄廠	78	電腦訓練 工程設備維修保養訓練 會計、採購及供應商訓練 輻射安全與放射科學講座 工安環保專業訓練 台聚關係企業主管訓練 製程及操作技術研討	185
合計	98		406

3.員工退休制度

除設置勞工退休準備金監督委員會，依法每月提撥薪資總額9%退休準備金，並自民國九十四年七月一日起，選用勞工退休金條例個人退休金專戶制之員工均能依法領取退休金。

4.勞資間之協議與各項員工權益維護措施情形

為建立有規則之勞資協議管道，定期召開勞資會議，有效解決勞資問題。

5.財務資訊透明有關人員，其取得主管機關指明之相關證照情形

部門	姓名	相關研習證照
會計處	甘霖	中華民國會計研究發展基金會-『員工分紅費用化相關法令、會計處理及實務因應對策』 (96)會教(會計主管)續字第1163020號
		中華民國會計研究發展基金會-『合併財務報表編製實務研習班』 (96)會教(會計主管)續字第1100041號
		社團法人中華公司治理協會-『上市上櫃董監事職場常見弊端及法律責任』 證書字號【CGA961032】
稽核處	張莉萍	中華民國內部稽核協會-『內部稽核之執行』 稽協北證發字第960101號
		證券暨期貨市場發展基金會－『企業內部控制制度在職訓練研習班－電腦稽核篇』 【九六】證基企業內稽在職訓練字第0249號
	證券暨期貨市場發展基金會－『企業內部控制制度在職訓練研習班－衍生性商品稽核篇』 【九六】證基企業內稽在職訓練字第0450號	
	陳勁州	中華民國內部稽核協會－『公開發行公司董事會議事辦法之查核』 稽協北證發字第960691號

6.員工行為或倫理守則

- (1)人手一冊『員工工作規則』
- (2)新進人員職前訓練-『道德規範』；
- (3)簽訂員工行為『承諾書』；
- (4)公司網站揭露：『董事、監察人暨經理人道德行為準則』。



7. 工作環境與員工人身安全的保護措施

- (1) 本公司已通過 ISO14001、OHSAS18001 管理系統認證，積極推動節約能源、防止災害、預防污染等改善活動。
- (2) 為加強工安各項自主檢查，遵循由勞委會南檢所推薦、指導的「集團安全衛生伙伴區域聯防」制度，並積極參與仁大安全衛生促進會活動。
- (3) 積極參與化學工業責任照顧協會(TRCA)活動並秉持其精神，協助承攬商建立安全衛生環管理系統，參與社區活動，關懷產品保障，以促進更美好的生活環境。
- (4) 最近年度改善員工工作環境支出情形：

單位：新台幣仟元

項次	摘要	預算金額(NT\$)
1.	E/F 壓縮機房屋頂更換金屬浪板工程	1,720
2.	觸媒調配房原石綿瓦更換為金屬浪板工程	465
3.	全廠屋頂漏水整修工程	525
4.	一廠機車棚石綿瓦更換烤漆浪板工程	352
5.	二廠更衣室屋頂防水工程	130
6.	電腦與辦公室桌子	232
合 計		3,424

(5) 未來年度改善員工工作環境預算情形：

單位：新台幣仟元

項次	摘要	預算金額(NT\$)
1.	新建檢驗股辦公室及材料倉庫改善	4,000
2.	建造二廠材料倉庫	10,500
3.	一二廠成品倉庫採光浪板更新工程	800
4.	一廠 E/F 加工房屋頂鏟除、更新工程	1,200
5.	1 台辦公大樓冷氣機	180
6.	興建公務車停車棚	200
7.	更新二廠控制室空調系統	750
8.	更新二廠品管化驗室空調系統	500
合 計		18,130

8.履行社會責任的描述

- (1)台聚集團所有關係企業對於我們的社會和經濟福祉作出貢獻。
- (2)台聚集團所有關係企業鼓勵員工參與各項服務活動，以促進社區與社會發展。
- (3)台聚集團所有關係企業配合政府法令，盡全力減少業務活動對環境的負面影響，並達成集團的環境政策目標（如：更換使用環保冷媒、節能燈具..等減碳、減少溫室效應之環保責任）。
- (4)台聚集團所有關係企業在執行各項業務活動時，盡全力顧及當地的文化和社會傳統。

(二)列明最近年度及截至年報刊印日止，因勞資糾紛所遭受之損失，並揭露目前及未來可能發生之估計金額與因應措施，如無法合理估計者，應說明其無法合理估計之事實：

本公司一向重視勞資雙方溝通，勞資關係和諧。多年來未曾發生勞資糾紛，預計未來亦不會發生。

六、重要契約：

契約性質	當事人	契約起訖日期	主要內容	限制條款
1.乙炔供應	台灣中油公司	96.1.1~96.12.31	乙炔年合約量及計價方式	無
2.中長期借款契約	彰化商業銀行	94.12.30~99.12.30	彰化商業銀行提供新台幣壹拾億元之擔保貸款，按月計息，本金到期一次償還。	無



陸、財務概況

一、最近五年度簡明財務報告

(一) 簡明資產負債表

單位：新台幣仟元

年 度 目	最近五年度財務資料					當年度截至 97.03.31 財務資料(經 會計師核閱)	
	96年	95年	94年	93年	92年		
流動資產	7,303,502	6,123,380	7,827,070	5,419,842	3,912,154	7,812,132	
基金及投資	8,227,069	7,024,067	6,071,038	7,316,031	7,417,023	7,864,827	
固定資產	1,146,609	1,132,521	1,101,614	1,156,849	1,200,527	1,144,926	
無形資產	97,662	117,538	158,259	180,755	139,762	97,662	
其他資產	252,484	339,512	587,583	1,105,917	1,223,564	240,618	
資產總額	17,027,326	14,737,018	15,745,564	15,179,394	13,893,030	17,160,165	
流動負債	分配前	2,078,088	1,060,818	2,253,715	1,709,778	1,407,227	2,235,309
	分配後(註)	—	1,604,800	2,799,297	2,486,681	1,795,439	—
長期負債	1,693,580	2,083,580	2,643,580	2,699,432	2,306,050	1,693,580	
其他負債	752,958	723,052	685,884	638,087	556,683	765,731	
負債總額	分配前	4,524,626	3,867,450	5,583,179	5,047,297	4,269,960	4,694,620
	分配後(註)	—	4,411,432	6,128,761	5,824,200	4,658,172	—
股本	7,714,032	7,714,032	7,714,032	7,714,032	7,714,032	7,714,032	
資本公積	96,530	65,003	262,250	298,224	298,921	95,318	
保留盈餘	分配前	3,090,056	2,186,128	2,136,316	2,262,461	1,626,105	3,604,885
	分配後(註)	—	1,642,146	1,590,734	1,485,558	1,237,893	—
金融商品未實現損益	1,337,620	641,879	(3,988)	(31,717)	—	878,210	
累積換算調整數	150,702	100,574	77,063	(3,659)	100,425	59,340	
未認列為退休金 成本之淨損失	(97,259)	(92,266)	(81,371)	(107,244)	(116,413)	(97,259)	
股東權益 總額	分配前	12,502,700	10,869,568	10,162,385	10,132,097	9,623,070	12,465,545
	分配後(註)	—	10,325,586	9,616,803	9,355,194	9,234,858	—

註：分配後數字，係依據次年度股東會決議之情形填列。

(二) 簡明損益表

單位：新台幣仟元

年度 項 目	最近五年度財務資料					當年度截至 97.03.31 財務資料(經會 計師核閱)
	96年	95年	94年	93年	92年	
營業收入	11,914,045	8,799,916	9,240,758	7,307,871	5,735,272	3,593,589
營業毛利	1,627,549	777,393	936,352	1,385,526	708,113	591,244
營業損益	1,130,312	347,951	491,483	995,809	312,575	457,670
營業外收入及利益	579,839	400,474	745,447	731,429	351,383	253,522
營業外費用及損失	110,606	132,965	524,277	544,256	377,409	54,982
繼續營業部門 稅前損益	1,599,545	615,460	712,653	1,182,982	286,549	656,210
繼續營業部門 損益	1,462,968	592,873	681,389	1,024,684	269,598	515,439
停業部門損益	—	—	—	—	—	—
非常損益	—	—	—	—	(69,198)	—
會計原則變動 之累積影響數	—	3,021	—	—	—	—
本期損益	1,462,968	595,894	681,389	1,024,684	200,400	515,439
每股盈餘	2.01	0.82	0.93	1.33	0.26	0.71

(三) 最近五年度簽證會計師及其查核意見

年度	會計師事務所	會計師姓名	查核意見
92年	勤業眾信會計師事務所	韋亮發、王小蕙會計師	無保留意見
93年	勤業眾信會計師事務所	韋亮發、范有偉會計師	無保留意見
94年	勤業眾信會計師事務所	韋亮發、王小蕙會計師	修正式無保留意見
95年	勤業眾信會計師事務所	郭慈容、王小蕙會計師	修正式無保留意見
96年	勤業眾信會計師事務所	郭慈容、黃秀椿會計師	無保留意見



二、最近五年度財務分析

(一) 台聚公司

分析項目		最近五年度財務分析(註1)					97年3月31日經會計師核閱財務資料
		96年	95年	94年	93年	92年	
財務結構(%)	負債占資產比率	26.57	26.24	35.46	33.25	30.73	27.36
	長期資金占固定資產比率	1,238.11	1,143.74	1,162.47	1,109.18	993.66	1,236.68
償債能力	流動比率	351.45	577.23	347.30	316.99	278.00	349.49
	速動比率	281.59	463.20	299.29	230.07	229.91	269.81
	利息保障倍數	30.86	9.77	8.69	15.02	3.34	54.32
經營能力	應收款項週轉率(次)	14.69	11.75	16.11	15.50	13.84	16.27
	平均收現日數	25	31	23	24	27	22
	存貨週轉率(次)	7.84	7.22	6.70	5.61	8.94	7.46
	應付款項週轉率(次)	12.96	11.39	11.17	8.46	9.20	11.55
	平均銷貨日數	47	51	54	65	41	49
	固定資產週轉率(次)	10.39	7.77	8.39	6.32	4.78	12.55
	總資產週轉率(次)	0.70	0.60	0.59	0.48	0.41	0.84
獲利能力	資產報酬率(%)	9.46	4.26	4.86	7.48	2.10	12.28
	股東權益報酬率(%)	12.52	5.67	6.72	10.37	2.15	16.52
	占實收資本比率(%)	14.65	4.51	6.37	12.91	4.05	23.73
	營業利益	20.74	7.98	9.24	15.34	3.71	34.03
	稅前純益	12.28	6.77	7.37	14.02	3.49	14.34
	純益率(%)	2.01	0.82	0.93	1.33	0.26	0.71
現金流量	每股盈餘(元)	80.54	18.79	33.42	26.00	8.87	8.19
	現金流量比率(%)	61.96	44.88	35.22	27.04	29.36	64.73
	現金流量允當比率(%)	6.31	(2.05)	(0.11)	0.36	0.82	1.02
槓桿度	現金再投資比率(%)	1.09	1.33	1.24	1.10	1.33	1.08
	營運槓桿度	1.05	1.25	1.23	1.09	1.64	1.03
	財務槓桿度	請說明最近二年度各項財務比率變動原因。(若增減變動未達 20% 者可免分析)					

註 1：財務資料均經會計師簽證。

註 2：九十五年度若干科目經重分類，俾配合九十六年度財務報表表達。

(二) 台聚公司及子公司

年 度		最近五年度財務分析(註1)				
		96年	95年	94年	93年	92年
財務結構 (%)	負債占資產比率	51.18	53.59	54.68	44.29	43.16
	長期資金占固定資產比率	261.70	248.50	253.59	1,010.12	937.24
償債能力 %	流動比率	206.10	212.95	225.38	219.67	207.70
	速動比率	146.53	160.39	173.49	166.67	172.07
	利息保障倍數	5.91	3.41	3.07	10.73	2.76
經營能力	應收款項週轉率(次)	8.03	7.46	13.64	12.10	9.48
	平均收現日數	45	49	27	30	39
	存貨週轉率(次)	6.93	6.56	10.37	5.28	7.60
	應付款項週轉率(次)	11.64	11.86	20.48	9.74	8.24
	平均銷貨日數	53	56	35	69	48
	固定資產週轉率(次)	4.51	3.52	3.52	5.00	3.88
	總資產週轉率(次)	1.13	0.96	0.96	0.40	0.35
獲利能力	資產報酬率(%)	5.50	3.11	2.76	6.58	2.35
	股東權益報酬率(%)	9.72	4.97	3.73	10.73	2.91
	占實收 資本比率(%)	營業利益 32.49	14.54	9.45	14.44	5.28
		稅前純益 35.13	15.65	10.96	17.73	4.28
	純益率(%)	3.94	2.34	1.38	14.37	4.59
現金 流量	每股盈餘(元)	2.01	0.82	0.93	1.33	0.26
	現金流量比率(%)	14.12	12.15	(24.92)	21.27	(1.42)
	現金流量允當比率(%)	8.17	(4.12)	(20.94)	44.37	48.20
槓桿 度	現金再投資比率(%)	2.81	1.88	(7.42)	1.29	(0.17)
	營運槓桿度	1.59	2.21	2.76	1.15	1.43
	財務槓桿度	1.28	1.81	2.28	1.14	1.85

請說明最近二年度各項財務比率變動原因。(若增減變動未達 20% 者可免分析)

- 1.固定資產週轉率增加 28%：主要係銷貨收入增加所致。
- 2.利息保障倍數增加 73%、資產報酬率增加 77%、股東權益報酬率增加 96%、營業利益占實收資本比率增加 123%、稅前利益占實收資本比率增加 124%、純益率增加 68%及每股盈餘增加 145%：主要係本期營業利益增加 123%致合併總純益增加所致。
- 3.現金允當比率增加及現金再投資比率增加 50%：主要係合併總純益增加致營業活動淨現金流量增加所致。
- 4.營運槓桿度及財務槓桿度分別減少 28%及 29%：主要係本期本業獲利成長，營業利益成長所致。

註 1：財務資料均經會計師簽證。

註 2：九十五年度若干科目經重分類，俾配合九十六年度財務報表表達。

1.財務結構

(1)負債占資產比率=負債總額/資產總額。

(2)長期資金占固定資產比率=(股東權益淨額+長期負債)/固定資產淨額。



2.償債能力

- (1)流動比率 = 流動資產 / 流動負債。
- (2)速動比率 = (流動資產 - 存貨 - 預付費用) / 流動負債。
- (3)利息保障倍數 = 所得稅及利息費用前純益 / 本期利息支出。

3.經營能力

- (1)應收款項(包括應收帳款與因營業而產生之應收票據)週轉率 = 銷貨淨額 / 各期平均應收款項(包括應收帳款與因營業而產生之應收票據)餘額。
- (2)平均收現日數 = 365 / 應收款項週轉率。
- (3)存貨週轉率 = 銷貨成本 / 平均存貨額。
- (4)應付款項(包括應付帳款與因營業而產生之應付票據)週轉率 = 銷貨成本 / 各期平均應付款項(包括應付帳款與因營業而產生之應付票據)餘額。
- (5)平均銷貨日數 = 365 / 存貨週轉率。
- (6)固定資產週轉率 = 銷貨淨額 / 固定資產淨額。
- (7)總資產週轉率 = 銷貨淨額 / 資產總額。

4.獲利能力

- (1)資產報酬率 = [稅後損益 + 利息費用 × (1 - 稅率)] / 平均資產總額。
- (2)股東權益報酬率 = 稅後損益 / 平均股東權益淨額。
- (3)純益率 = 稅後損益 / 銷貨淨額。
- (4)每股盈餘 = (稅後淨利 - 特別股股利) / 加權平均已發行股數。(註 4)

5.現金流量

- (1)現金流量比率 = 營業活動淨現金流量 / 流動負債。
- (2)淨現金流量允當比率 = 最近五年度營業活動淨現金流量 / 最近五年度(資本支出 + 存貨增加額 + 現金股利)。
- (3)現金再投資比率 = (營業活動淨現金流量 - 現金股利) / (固定資產毛額 + 長期投資 + 其他資產 + 營運資金)。(註 5)

6.槓桿度：

- (1)營運槓桿度 = (營業收入淨額 - 變動營業成本及費用) / 營業利益(註 6)。
- (2)財務槓桿度 = 營業利益 / (營業利益 - 利息費用)。

註 1：上開每股盈餘之計算公式，在衡量時應特別注意下列事項：

- 1.以加權平均普通股股數為準，而非以年底已發行股數為基礎。
- 2.凡有現金增資或庫藏股交易者，應考慮其流通期間，計算加權平均股數。
- 3.凡有盈餘轉增資或資本公積轉增資者，在計算以往年度及半年度之每股盈餘時，應按增資比例追溯調整，無庸考慮該增資之發行期間。
- 4.若特別股為不可轉換之累積特別股，其當年度股利(不論是否發放)應自稅後淨利減除、或增加稅後淨損。特別股若為非累積性質，在有稅後淨利之情況，特別股股利應自稅後淨利減除；如為虧損，則不必調整。

註 2：現金流量分析在衡量時應特別注意下列事項：

- 1.營業活動淨現金流量係指現金流量表中營業活動淨現金流入數。
- 2.資本支出係指每年資本投資之現金流出數。
- 3.存貨增加數僅在期末餘額大於期初餘額時方予計入，若年底存貨減少，則以零計算。
- 4.現金股利包括普通股及特別股之現金股利。
- 5.固定資產毛額係指扣除累計折舊前之固定資產總額。

註 3：發行人應將各項營業成本及營業費用依性質區分為固定及變動，如有涉及估計或主觀判斷，應注意其合理性並維持一致。

三、最近年度財務報告之監察人審查報告

台灣聚合化學品股份有限公司監察人查核報告書

董事會造送本公司九十六年度營業報告書、經勤業眾信會計師事務所郭慈容會計師暨黃秀椿會計師查核簽證之財務報表（包括個別財務報表及合併財務報表）、盈餘分派案，經本監察人等查核認為符合公司法等相關法令，爰依公司法第二一九條之規定，備具報告書，敬請鑒核。

此上

本公司九十七年股東常會

台灣聚合化學品股份有限公司

監察人：周新懷



鄭大志



中華民國九十七年四月十五日



四、最近年度財務報表

會計師查核報告

台灣聚合化學品股份有限公司 公鑒：

台灣聚合化學品股份有限公司民國九十六年及九十五年十二月三十一日之資產負債表，暨民國九十六年及九十五年一月一日至十二月三十一日之損益表、股東權益變動表及現金流量表，業經本會計師查核竣事。上開財務報表之編製係管理階層之責任，本會計師之責任則為根據查核結果對上開財務報表表示意見。

本會計師係依照會計師查核簽證財務報表規則及一般公認審計準則規劃並執行查核工作，以合理確信財務報表有無重大不實表達。此項查核工作包括以抽查方式獲取財務報表所列金額及所揭露事項之查核證據、評估管理階層編製財務報表所採用之會計原則及所作之重大會計估計，暨評估財務報表整體之表達。本會計師相信此項查核工作可對所表示之意見提供合理之依據。

依本會計師之意見，第一段所述財務報表在所有重大方面，係依照證券發行人財務報告編製準則、商業會計法及商業會計處理準則中與財務會計準則相關之規定暨一般公認會計原則編製，足以允當表達台灣聚合化學品股份有限公司民國九十六年及九十五年十二月三十一日之財務狀況，暨民國九十六年及九十五年一月一日至十二月三十一日之經營成果及現金流量。

如財務報表附註三所述，台灣聚合化學品股份有限公司自民國九十五年一月一日起，採用新發佈之財務會計準則公報第三十四號「金融商品之會計處理準則」及第三十六號「金融商品之表達與揭露」，以及其他相關公報配合新修訂之條文。

台灣聚合化學品股份有限公司民國九十六及九十五年度之合併財務報表，業經本會計師分別出具無保留意見及修正式無保留意見之查核報告在案，備供參考。

勤業眾信會計師事務所

會計師 郭 慈 容

會計師 黃 秀 椿

郭慈容



黃秀椿



財政部證券暨期貨管理委員會核准文號
台財證六字第 0920123784 號

財政部證券暨期貨管理委員會核准文號
台財證六字第 0920123784 號

中 華 民 國 九 十 七 年 二 月 二 十 九 日

台灣聚化化學品股份有限公司

資產負債表

民國九十六年及九十五年十二月三十一日

代 碼	資 產	九十六年十二月三十一日		九十五年十二月三十一日	
		金 額	%	金 額	%
	流動資產 (附註二)				
1100	現金及約當現金 (附註二及四)	\$ 2,733,721	16	\$ 2,266,895	15
1310	公平價值變動列入損益之金融資產－流動 (附註二、三及五)				
		1,264,001	7	1,375,311	9
1320	備供出售金融資產－流動 (附註二、三及六)	177,445	1	174,393	1
1330	持有至到期日金融資產－流動 (附註二及七)	29,542	-	-	-
1120	應收票據 (附註二)	79,131	1	61,497	1
1140	應收帳款－減備抵呆帳九十六及九十五年底 21,300 仟元及 15,000 仟元後之淨額 (附註二)	663,314	4	528,095	4
1150	應收票據及帳款－關係人 (附註二及二十二)	138,346	1	115,650	1
1160	其他應收款 (附註二)	7,033	-	3,478	-
1180	其他應收款－關係人 (附註二十二)	238,334	1	51,507	-
1210	存貨 (附註二及八)	1,444,112	9	1,178,338	8
1286	遞延所得稅資產－流動 (附註二及十八)	4,109	-	2,166	-
1291	受限制資產－流動 (附註二十三)	505,000	3	315,000	2
1298	預付費用及其他流動資產 (附註二)	19,414	-	51,050	-
11XX	流動資產合計	<u>7,303,502</u>	<u>43</u>	<u>6,123,380</u>	<u>41</u>
	長期投資 (附註二、三、六、九、十一、十七及二十三)				
1421	採權益法之長期股權投資	6,491,630	38	5,314,592	36
1430	公平價值變動列入損益之金融資產－非流動	25,014	-	-	-
1450	備供出售金融資產－非流動	1,361,516	8	1,278,634	9
1480	以成本衡量之金融資產－非流動	298,909	2	380,841	3
1490	無活絡市場之債券投資－非流動	50,000	-	50,000	-
14XX	長期投資合計	<u>8,227,069</u>	<u>48</u>	<u>7,024,067</u>	<u>48</u>
	固定資產 (附註二、十二、二十二及二十三)				
	成 本				
1501	土 地	240,047	1	240,047	2
1511	土地改良物	70,024	1	70,024	-
1521	廠房建築及設備	375,329	2	371,333	3
1531	機器及設備	2,956,546	17	2,799,740	19
1551	交通及運輸設備	30,320	-	32,746	-
1572	修護零件	24,104	-	24,104	-
1681	其他設備	88,752	1	86,372	1
15X1	成本合計	3,785,122	22	3,624,366	25
15X8	重估增值	458,300	3	459,855	3
15XY	成本及重估增值合計	4,243,422	25	4,084,221	28
15X9	減：累積折舊	3,123,841	18	3,040,368	21
		1,119,581	7	1,043,853	7
1670	未完工程及預付設備款	27,028	-	88,668	1
15XX	固定資產淨額	<u>1,146,609</u>	<u>7</u>	<u>1,132,521</u>	<u>8</u>
17XX	遞延退休金成本 (附註二及十六)	<u>97,662</u>	<u>1</u>	<u>117,538</u>	<u>1</u>
	其他資產				
1820	存出保證金	13,175	-	11,780	-
1830	遞延費用 (附註二)	3,139	-	3,953	-
1860	遞延所得稅資產－非流動 (附註二及十八)	19,424	-	70,384	-
1887	受限制資產－非流動 (附註二十三)	110,000	1	147,800	1
1888	非營業用資產 (附註二及十三)	106,746	-	105,595	1
18XX	其他資產合計	<u>252,484</u>	<u>1</u>	<u>339,512</u>	<u>2</u>
1XXX	資 產 總 計	<u>\$ 17,027,326</u>	<u>100</u>	<u>\$ 14,737,018</u>	<u>100</u>



單位：新台幣仟元，惟每股面額為元

代 碼	負 債 及 股 東 權 益	九十六年十二月三十一日		九十五年十二月三十一日	
		金 額	%	金 額	%
	流動負債(附註二)				
2100	短期借款(附註十四及二十三)	\$ -	-	\$ 99,953	1
2180	公平價值變動列入損益之金融負債-流動(附註二、三及五)	76	-	908	-
2140	應付帳款	989,128	6	430,657	3
2150	應付帳款-關係人(附註二十二)	72,892	1	94,819	-
2160	應付所得稅(附註二及十八)	103,237	1	6,471	-
2170	應付費用	230,395	1	131,531	1
2190	其他應付款-關係人(附註二十二)	217,146	1	4,269	-
2216	應付股利	9,257	-	2,447	-
2261	預收貨款	63,947	-	20,029	-
2271	一年內到期長期負債(附註十五及二十三)	390,000	2	260,000	2
2298	其他流動負債	2,010	-	9,734	-
21XX	流動負債合計	<u>2,078,088</u>	<u>12</u>	<u>1,060,818</u>	<u>7</u>
	長期負債(附註十五及二十三)				
2410	應付有擔保公司債	650,000	4	1,040,000	7
2420	中長期借款	1,000,000	6	1,000,000	7
24XX	長期負債合計	<u>1,650,000</u>	<u>10</u>	<u>2,040,000</u>	<u>14</u>
2510	土地增值稅準備(附註十二)	<u>43,580</u>	-	<u>43,580</u>	-
	其他負債				
2810	應計退休金負債(附註二及十六)	708,958	5	673,657	5
2820	存入保證金	4,334	-	3,462	-
2881	遞延貸項-聯屬公司間利益(附註二及二十二)	15,700	-	16,589	-
2888	採權益法之長期股權投資貸項(附註二及十一)	23,966	-	29,344	-
28XX	其他負債合計	<u>752,958</u>	<u>5</u>	<u>723,052</u>	<u>5</u>
2XXX	負債合計	<u>4,524,626</u>	<u>27</u>	<u>3,867,450</u>	<u>26</u>
	股東權益(附註二、三、十一、十二、十六及十七)				
31XX	普通股股本-每股面額10元，額定及發行一九九六年及九十五年均為771,403仟股	<u>7,714,032</u>	<u>45</u>	<u>7,714,032</u>	<u>52</u>
	資本公積				
3220	庫藏股票交易	33,241	-	22,696	-
3260	長期投資	51,563	1	30,581	1
3280	其 他	11,726	-	11,726	-
32XX	資本公積合計	<u>96,530</u>	<u>1</u>	<u>65,003</u>	<u>1</u>
	保留盈餘				
3310	法定盈餘公積	1,330,578	8	1,271,039	9
3320	特別盈餘公積	-	-	8,296	-
3350	未分配盈餘	1,759,478	10	906,793	6
33XX	保留盈餘合計	<u>3,090,056</u>	<u>18</u>	<u>2,186,128</u>	<u>15</u>
	股東權益其他項目				
3420	累積換算調整數	150,702	1	100,574	1
3430	未認列為退休金成本之淨損失	(97,259)	(1)	(92,266)	(1)
3450	金融商品未實現利益	1,337,620	8	641,879	4
3460	未實現重估增值	346,791	2	371,516	3
3510	庫藏股票-九十六年46,324仟股，九十五年41,504仟股	(135,772)	(1)	(117,298)	(1)
34XX	股東權益其他調整項目合計	<u>1,602,082</u>	<u>9</u>	<u>904,405</u>	<u>6</u>
3XXX	股東權益合計	<u>12,502,700</u>	<u>73</u>	<u>10,869,568</u>	<u>74</u>
	負債及股東權益總計	<u>\$ 17,027,326</u>	<u>100</u>	<u>\$14,737,018</u>	<u>100</u>

後附之附註係本財務報表之一部分。

(請參閱勤業眾信會計師事務所民國九十七年二月二十九日查核報告)

董事長：吳亦圭



經理人：張繼中



會計主管：甘霖



台灣聚合化學品股份有限公司



民國九十六年及九十五年一月一日至十二月三十一日

單位：新台幣仟元，惟
每股盈餘為元

代 碼	九 十 六 年 度		九 十 五 年 度	
	金 額	%	金 額	%
4110	\$ 11,933,723	100	\$ 8,827,798	100
4170	(261)	-	(1,551)	-
4190	(19,417)	-	(26,331)	-
4000	11,914,045	100	8,799,916	100
5000	10,286,496	86	8,022,523	91
5910	1,627,549	14	777,393	9
營業費用(附註十二、十九及二十二)				
6100	279,636	3	236,311	3
6200	175,396	2	158,456	2
6300	42,205	-	34,675	-
6000	497,237	5	429,442	5
6900	1,130,312	9	347,951	4
營業外收入及利益				
7110	68,072	1	43,351	-
7121	308,045	3	168,285	2
7122	94,163	1	54,754	1
7130	1,601	-	-	-
7140	\$ 55,862	-	\$ 44,547	1
7160	2,027	-	-	-
7210	13,257	-	8,937	-
7310	-	-	46,935	1
7480	36,812	-	33,665	-
7100	579,839	5	400,474	5
營業外費用及損失				
7510	53,568	1	70,174	1

(接次頁)



(承前頁)

代碼		九 十 六 年 度		九 十 五 年 度	
		金 額	%	金 額	%
7530	處分固定及閒置資產損失－淨額（附註二、十二及二十二）	-	-	2,354	-
7560	兌換損失－淨額（附註二）	-	-	5,968	-
7570	存貨跌價及呆滯損失（附註二及八）	2,000	-	-	-
7620	閒置資產費用（附註二及十三）	2,514	-	3,288	-
7630	減損損失（附註二及九）	6,095	-	-	-
7640	金融資產評價損失－淨額（附註二及五）	4,270	-	-	-
7650	金融負債評價損失－淨額（附註二及五）	4,184	-	15,332	-
7880	其他（附註二十二）	<u>37,975</u>	<u>-</u>	<u>35,849</u>	<u>1</u>
7500	營業外費用及損失合計	<u>110,606</u>	<u>1</u>	<u>132,965</u>	<u>2</u>
7900	繼續營業單位稅前利益	\$ 1,599,545	13	\$ 615,460	7
8110	所得稅費用（附註二及十八）	(<u>136,577</u>)	(<u>1</u>)	(<u>22,587</u>)	-
8900	繼續營業單位淨利	1,462,968	12	592,873	7
9300	會計原則變動累積影響數（附註三）	<u>-</u>	<u>-</u>	<u>3,021</u>	<u>-</u>
9600	淨 利	<u>\$ 1,462,968</u>	<u>12</u>	<u>\$ 595,894</u>	<u>7</u>
代碼		稅 前	稅 後	稅 前	稅 後
	每股盈餘（附註二十）				
9750	基本每股盈餘	<u>\$ 2.20</u>	<u>\$ 2.01</u>	<u>\$ 0.85</u>	<u>\$ 0.82</u>
	假設子公司買賣及持有母公司股票不視為庫藏股票而作為投資時之擬制資料（稅後金額）（附註二十）				
		九 十 六 年 度	九 十 五 年 度		
	繼續營業單位淨利	\$ 1,473,513	\$ 602,616		
	會計原則變動累積影響數	<u>-</u>	<u>3,021</u>		
	淨 利	<u>\$ 1,473,513</u>	<u>\$ 605,637</u>		
	每股盈餘				
	基本每股盈餘	<u>\$ 1.91</u>	<u>\$ 0.79</u>		

後附之附註係本財務報表之一部分。

（請參閱勤業眾信會計師事務所民國九十七年二月二十九日查核報告）

董事長：吳亦圭



經理人：張繼中



會計主管：甘霖



台灣聚合化學品股份有限公司

股東權益變動表

民國九十六年及九十五年一月一日起至十二月三十一日

	額 定 及 發 行 股 本		資 本 公 積 (附 註 二 、 十 一 及 十 七)			保 留 盈 餘
	股 數	金 額	庫 藏 股 票 交 易	長 期 投 資	其 他	法 定 盈 餘 公 積
九十五年一月一日餘額	771,403,164	\$ 7,714,032	\$ 12,953	\$ 33,206	\$11,730	\$ 1,205,964
首次適用財務會計準則公報第三十四號所產生之影響數	-	-	-	-	-	-
九十四年度盈餘分配						
提列法定盈餘公積	-	-	-	-	-	65,075
迴轉特別盈餘公積	-	-	-	-	-	-
現金股利—每股 0.7 元	-	-	-	-	-	-
董監事酬勞	-	-	-	-	-	-
員工紅利—現金	-	-	-	-	-	-
分配後餘額	771,403,164	7,714,032	12,953	33,206	11,730	1,271,039
本公司發放予子公司之現金股利列為資本公積	-	-	9,743	-	-	-
支付以前年度未領現金股利	-	-	-	-	(4)	-
採權益法之長期股權投資股權淨值變動之調整	-	-	-	(2,625)	-	-
備供出售金融資產未實現損益之變動	-	-	-	-	-	-
換算調整數之變動	-	-	-	-	-	-
九十五年度淨利	-	-	-	-	-	-
子公司增加持有本公司股票—2,971 仟股	-	-	-	-	-	-
九十五年十二月三十一日餘額	771,403,164	7,714,032	22,696	30,581	11,726	1,271,039
九十五年度盈餘分配						
提列法定盈餘公積	-	-	-	-	-	59,539
迴轉特別盈餘公積	-	-	-	-	-	-
現金股利—每股 0.7 元	-	-	-	-	-	-
董監事酬勞	-	-	-	-	-	-
員工紅利—現金	-	-	-	-	-	-
分配後餘額	771,403,164	7,714,032	22,696	30,581	11,726	1,330,578
本公司發放予子公司之現金股利列為資本公積	-	-	10,545	-	-	-
調整現金股利尾差	-	-	-	-	-	-
採權益法之長期股權投資股權淨值變動之調整	-	-	-	20,982	-	-
備供出售金融資產未實現損益之變動	-	-	-	-	-	-
換算調整數之變動	-	-	-	-	-	-
調整未認列為退休金成本之淨損失	-	-	-	-	-	-
九十六年度淨利	-	-	-	-	-	-
子公司增加持有本公司股票—4,820 仟股	-	-	-	-	-	-
九十六年十二月三十一日餘額	<u>771,403,164</u>	<u>\$ 7,714,032</u>	<u>\$ 33,241</u>	<u>\$ 51,563</u>	<u>\$11,726</u>	<u>\$ 1,330,578</u>



單位：新台幣千元，惟每股股利為元

		股 東 權 益 其 他 項 目					
		未認列為退休金	金 融 商 品	未實現重估增		庫 藏 股 票	
		成本之淨損失	未 實 現 損 益	值			
(附 註 十 七)	累 積 換 算 調 整 數	(附 註 二 及 十 八)	(附 註 二 及 十 七)	(附 註 二 及 十 二)	(附 註 二 及 十 七)	股 東 權 益 合 計	
特別盈餘公積	未 分 配 盈 餘	(附 註 二 及 十 八)	(附 註 二 及 十 六)	(附 註 二 及 十 七)	(附 註 二 及 十 二)	(附 註 二 及 十 七)	股 東 權 益 合 計
\$ 142,620	\$ 787,732	\$ 77,063	(\$ 81,371)	(\$ 3,988)	\$ 371,516	(\$ 109,072)	\$ 10,162,385
-	-	1,203	-	91,703	-	-	92,906
-	(65,075)	-	-	-	-	-	-
(134,324)	134,324	-	-	-	-	-	-
-	(539,982)	-	-	-	-	-	(539,982)
-	(4,600)	-	-	-	-	-	(4,600)
-	(1,000)	-	-	-	-	-	(1,000)
8,296	311,399	78,266	(81,371)	87,715	371,516	(109,072)	9,709,709
-	-	-	-	-	-	-	9,743
-	-	-	-	-	-	-	(4)
-	(500)	-	(10,895)	315,903	-	-	301,883
-	-	-	-	238,261	-	-	238,261
-	-	22,308	-	-	-	-	22,308
-	595,894	-	-	-	-	-	595,894
-	-	-	-	-	-	(8,226)	(8,226)
8,296	906,793	100,574	(92,266)	641,879	371,516	(117,298)	10,869,568
-	(59,539)	-	-	-	-	-	-
(8,296)	8,296	-	-	-	-	-	-
-	(539,982)	-	-	-	-	-	(539,982)
-	(3,000)	-	-	-	-	-	(3,000)
-	(1,000)	-	-	-	-	-	(1,000)
-	311,568	100,574	(92,266)	641,879	371,516	(117,298)	10,325,586
-	-	-	-	-	-	-	10,545
-	39	-	-	-	-	-	39
-	(15,097)	-	10,279	609,807	(24,725)	-	601,246
-	-	-	-	85,934	-	-	85,934
-	-	50,128	-	-	-	-	50,128
-	-	-	(15,272)	-	-	-	(15,272)
-	1,462,968	-	-	-	-	-	1,462,968
-	-	-	-	-	-	(18,474)	(18,474)
\$ -	\$ 1,759,478	\$ 150,702	(\$ 97,259)	\$ 1,337,620	\$ 346,791	(\$ 135,772)	\$ 12,502,700

後附之附註係本財務報表之一部分。

(請參閱勤業眾信會計師事務所民國九十七年二月二十九日查核報告)

董事長：吳亦圭



經理人：張繼中



會計主管：甘霖



台灣聚合化學品股份有限公司



現金流量表
民國九十六年及九十五年一月一日至十二月三十一日

單位：新台幣仟元

	九十六年度	九十五年度
營業活動之現金流量：		
淨利	\$ 1,462,968	\$ 595,894
會計原則變動累積影響數	-	(3,021)
繼續營業單位淨利	1,462,968	592,873
調整項目：		
壞帳費用	6,300	145
折舊	104,245	112,551
攤銷	2,017	1,839
持有至到期日金融資產折價攤銷	(61)	-
在建工程轉成本	58	-
存貨跌價及呆滯損失	2,000	-
金融商品未實現評價損失—淨額	8,453	39,556
採權益法認列之投資利益—淨額	(308,045)	(168,285)
收到採權益法之長期股權投資及備供出售金融資產之現金股利	2,534	23,963
以成本衡量之金融資產減損損失	6,095	-
處分投資利益—淨額	(55,862)	(44,547)
處分固定及閒置資產損失(利益)—淨額	(1,601)	2,354
應計退休金負債	39,905	53,428
遞延所得稅	32,129	14,054
營業資產及負債之淨變動：		
交易目的金融資產	485	2,659
應收票據及帳款	(159,153)	85,553
應收票據及帳款—關係人	(22,696)	(27,904)
其他應收款	(3,555)	(1,257)
其他應收款—關係人	(186,827)	66,306
存貨	(267,774)	(134,048)
預付費用及其他流動資產	29,016	13,834
交易目的金融負債	(5,015)	-
應付帳款	558,471	(41,530)
應付帳款—關係人	(21,927)	(315,856)
應付所得稅	96,766	4,922
應付費用	98,864	(69,463)
其他應付款—關係人	212,877	(6,463)
預收貨款	\$ 43,918	(\$ 8,353)
其他流動負債	(875)	2,981
營業活動之淨現金流入	<u>1,673,710</u>	<u>199,312</u>
投資活動之現金流量：		
指定公平價值變動列入損益之金融資產減少	137,374	1,796,452



購買備供出售金融資產	-	(300,880)
處分備供出售金融資產價款	-	22,117
以成本衡量之金融資產減資退還股款	75,837	-
增加採權益法之長期股權投資	(217,588)	(20,000)
採權益法之長期股權投資清算返還股款	1,016	-
增加持有至到期日金融資產	(29,481)	-
處分採權益法之長期股權投資價款	29	-
受限制資產減少(增加)	(152,200)	221,800
購置固定資產	(117,508)	(151,962)
處分固定及閒置資產價款	1,212	5,845
存出保證金增加	(1,395)	(1,725)
非營業用資產減少(增加)	(1,117)	12,938
投資活動之淨現金流入(出)	(303,821)	1,584,585
融資活動之現金流量：		
短期借款減少	(99,953)	(20,047)
償還應付公司債	(260,000)	-
償還中長期借款	-	(1,300,000)
存入保證金增加	-	1,333
發放現金股利	(539,982)	(539,982)
發放員工紅利及董監事酬勞	(4,000)	(5,600)
存入保證金增加	872	-
融資活動之淨現金流出	(903,063)	(1,864,296)
本年度現金及約當現金增加(減少)數	466,826	(80,399)
年初現金及約當現金餘額	2,266,895	2,347,294
年底現金及約當現金餘額	\$ 2,733,721	\$ 2,266,895
現金流量資訊之補充揭露：		
本年支付利息(不含資本化金額)	\$ 55,502	\$ 118,748
本年支付所得稅	\$ 8,733	\$ 3,612
不影響現金流量之投資及融資活動：		
發放予子公司之現金股利列為資本公積	\$ 10,545	\$ 9,743
一年內到期長期負債	\$ 390,000	\$ 260,000
子公司持有母公司股票重分類至庫藏股票	\$ 135,772	\$ 117,298
長期股權投資貸餘列為負債	\$ 23,966	\$ 29,344

後附之附註係本財務報表之一部分。

(請參閱勤業眾信會計師事務所民國九十七年二月二十九日查核報告)

董事長：吳亦圭



經理人：張繼中



會計主管：甘霖



台灣聚合化學品股份有限公司
財務報表附註
民國九十六及九十五年度
(除另予註明外，金額均以新台幣仟元為單位)

一、公司沿革及營業

本公司設立於五十四年五月，主要從事於聚乙烯塑膠粒之生產及銷售。

本公司股票自六十一年五月起在台灣證券交易所上市買賣。

本公司於九十六年及九十五年十二月三十一日之員工人數分別為 410 人及 413 人。

二、重要會計政策之彙總說明

本財務報表係依照證券發行人財務報告編製準則、商業會計法、商業會計處理準則及一般公認會計原則編製。依照前述準則、法令及原則編製財務報表時，本公司對於備抵呆帳、存貨跌價損失、固定資產折舊、閒置及出租資產費用、退休金及資產減損損失之提列等，必須使用合理之估計金額，因估計涉及判斷，實際結果可能有所差異。

重要會計政策彙總說明如下：

資產與負債區分流動與非流動之標準

流動資產包括現金及約當現金，以及主要為交易目的而持有之資產或預期於資產負債表日後一年內變現之資產；固定資產、無形資產及其他不屬於流動資產之資產為非流動資產。流動負債包括主要為交易目的而發生之負債，以及須於資產負債表日後一年內清償之負債，負債不屬於流動負債者為非流動負債。

約當現金

約當現金係自投資日起三個月內到期或清償之附賣回債券，其帳面價值近似公平價值。

公平價值變動列入損益之金融商品

公平價值變動列入損益之金融商品包括交易目的之金融資產或金融負債，以及於原始認列時，指定以公平價值衡量且公平價值變動認列為損益之金融資產或金融負債。本公司成為金融商品合約之一方時，認列金融資產或金融負債；對於合約權利喪失控制時，除列金融資產；於合約規定之義務解除、取消或到期而使金融負債消滅時，除列金融負債。

原始認列時，係以公平價值加計交易成本衡量，續後評價時，以公平價值衡量且公平價值變動認列為當期損益。投資後所收到之現金股利（含投資年度收到者）列為當期收益。金融商品除列時，出售所得價款或支付金額與帳面價值之差額，計入當期損益。依慣例交易購買或出售金融資產時，採用交易日會計處理。

衍生性商品未能符合避險會計者，係分類為交易目的之金融資產或金融負債。公平價值為正值時，列為金融資產；公平價值為負值時，列為金融負債。



公平價值之基礎：上市（櫃）證券係資產負債表日之收盤價，開放型基金受益憑證係資產負債表日之淨資產價值；債券係財團法人中華民國證券櫃臺買賣中心資產負債表日之參考價；無活絡市場之金融商品，以評價方法估計公平價值。

指定公平價值變動列入損益之金融商品，係為靈活運用資金及調節外幣債務部位，依據本公司風險與投資管理策略並考量利率、匯率及價格之波動等因素，而將短期資金投資於基金受益憑證、受益證券及上市（櫃）股票等金融商品。為評估各投資組合之績效並提供更攸關之資訊，而將各項金融商品於原始認列時指定公平價值變動列入損益。

備供出售金融資產

備供出售金融資產於原始認列時，以公平價值衡量，並加計取得或發行之交易成本；後續評價以公平價值衡量，且其價值變動列為股東權益調整項目，累積之利益或損失於金融資產除列時，列入當期損益。依交易慣例購買或出售金融資產時，採用交易日會計處理。

備供出售金融資產之認列或除列時點，以及公平價值之基礎，均與公平價值變動列入損益之金融商品相似。

現金股利於除息日認列收益，但依據投資前淨利宣告之部分，係自投資成本減除。股票股利不列為投資收益，僅註記股數增加，並按增加後之總股數重新計算每股成本。債務商品原始認列金額與到期金額間之差額，採用利息法攤銷之利息，認列為當期損益。

若有減損之客觀證據，則認列減損損失。若後續期間減損金額減少，備供出售權益商品之減損減少金額認列為股東權益調整項目；備供出售債務商品之減損減少金額若明顯與認列減損後發生之事件有關，則予以迴轉並認列為當期損益。

收入認列、應收帳款及備抵呆帳

收入原則上係於貨物所有權及顯著風險承擔責任移轉予客戶時認列，因其獲利過程大部分已完成，且已實現或可實現。收入若未符合上述認列條件時，則俟條件符合時方認列為收入。

銷貨收入係按本公司與買方所協議交易對價之公平價值衡量；惟銷貨收入之對價為一年期以內之應收款，其公平價值與到期值差異不大且交易量頻繁，則不按設算利率計算公平價值。

備抵呆帳係按應收款項及其他應收款之帳齡及收回可能性評估提列。惟其中特定帳款經評估無法收回者全數提列備抵呆帳，其餘應收款除應收關係人款項外，按百分之二提列備抵呆帳。

存 貨

存貨係按加權平均成本與市價（原料、物料為重置成本，製成品及在製品為淨變現價值）孰低評價，其中呆滯存貨之庫齡超過一年及二年者，並分別依百分之二十及百分之五十提列備抵存貨跌價損失。

持有至到期日金融資產

持有至到期日金融資產係以利息法（差異不大時，以直線法）之攤銷後成本衡量。原始認列時，以公平價值衡量並加計取得之交易成本，於除列、價值減損或攤

銷時認列損益。依交易慣例購買或出售金融資產時，採用交易日會計處理。

若有減損之客觀證據，則認列減損損失。若續後期間減損金額減少，且明顯與認列減損後發生之事件有關，則予以迴轉並認列為當期損益，該迴轉不使帳面金額大於未認列減損情況下之攤銷後成本。

以成本衡量之金融資產

無法可靠衡量公平價值之權益商品投資，係投資於未上市（櫃）股票，以原始認列之成本衡量。股利之會計處理，與備供出售金融資產相似。若有減損之客觀證據，則認列減損損失，此減損金額不予迴轉。

無活絡市場之債券投資

無活絡市場之公開報價，且具固定或可決定收取金額之債券投資，以攤銷後成本衡量，其會計處理與持有至到期日金融資產相似，惟處分時點不受限制。

採權益法之長期股權投資

本公司對被投資公司持有表決權股份達百分之二十以上或具有重大影響力者，係採權益法評價。被投資公司發生純益或純損時，同期認列投資損益，認列被投資公司之虧損原則上以使對該被投資公司之長期股權投資及墊款（包括應收帳款及其他往來款項）之帳面餘額降至零為限。但若本公司意圖繼續支持被投資公司或預期被投資公司短期內會獲利而不願放棄該被投資公司，則按持股比例繼續認列投資損失，因而致對該被投資公司之長期股權投資及墊款帳面價值發生貸方餘額時，則列於其他負債項下。

取得股權或首次採用權益法時，投資成本與所取得股權淨值間之差額，先分析其產生之原因，除屬永久性資產者外，則依其性質分年攤銷。惟自九十五年一月一日起，就新增採權益法之長期股權投資，依新修訂財務會計準則公報之規定，改為先將投資成本予以分析處理，投資成本超過可辨認淨資產公平價值部分列為商譽。商譽不予攤銷，但每年定期進行減損測試，且發生特定事項或環境改變顯示商譽可能發生減損時，亦進行減損測試。若可辨認淨資產公平價值超過投資成本，則其差額就各非流動資產（非採權益法評價之金融資產、待處分資產、遞延所得稅資產及預付退休金或其他退休給付除外）公平價值等比例減少之，仍有差額時列為非常損益。自九十五年一月一日起，其以前取得之採權益法長期股權投資，尚未攤銷之餘額屬投資成本超過所取得股權淨值者，比照商譽處理，不再攤銷；原投資成本與股權淨值間之差額屬遞延貸項部分，依剩餘攤銷年限繼續攤銷。

本公司對於已達控制能力之被投資公司（子公司），若因認列其虧損致使對該子公司之長期股權投資及墊款帳面餘額為負數時，除子公司之其他股東有義務並能夠提出額外資金承擔其損失者外，本公司全額吸收超過該子公司股東原有權益之損失金額，若該子公司日後獲利，則該利益先歸屬至本公司，直至原多承擔之損失完全回復為止。

被投資公司發行新股時，若未按持股比例認購，致持股比例發生變動，並因而使投資之股權淨值發生增減時，其增減數分別調整「資本公積」及「長期投資」。前項調整如應借記「資本公積」，而長期投資所產生之資本公積餘額不足時，其差額則借記「保留盈餘」。



長期股權投資採權益法評價者，以投資成本加（或減）按股權比例認列被投資公司之純益（或純損）及資本公積計算，收取之現金股利作為長期股權投資之減項。

於資產負債表日評估是否有減損跡象，若有客觀證據顯示業已減損，就其減損部分認列損失；對僅具重大影響力而未具控制能力之長期股權投資，係以其個別投資帳面價值為基礎，予以評估。對具控制能力之長期股權投資，係以合併報表整體考量現金產生單位，予以評估。

本公司與採權益法評價之被投資公司間交易所產生之損益，於本期尚未實現者，予以銷除，分別借記「未實現銷貨毛利」及貸記「遞延貸項－聯屬公司間利益」，俟實現年度始行認列。

本公司將首次編入合併財務報表之子公司所持有本公司股票視同庫藏股票處理，自長期股權投資重分類為庫藏股票，並以九十四年初子公司帳列轉投資母公司（長期股權投資）之帳面價值為入帳基礎；母公司發放予子公司之股利於帳上係沖銷投資收益，並調整「資本公積－庫藏股票交易」。

本公司對被投資公司直接或間接具有控制能力，則該被投資公司財務報表予以編入合併報表。

固定資產、出租資產及閒置資產

固定資產及出租資產係按成本（或成本加重估增值）減累計折舊計價。閒置之固定資產按淨公平價值或帳面價值較低者轉列其他資產。固定資產購建期間為該項資產所支出款項而負擔之利息，予以資本化列為固定資產之成本。重大更新及改良作為資本支出；修理及維護支出則作為當期費用。

倘固定資產、出租資產及閒置資產以其相關可回收金額衡量帳面價值有重大減損時，就其減損部分認列損失。嗣後若該資產可回收金額增加時，將減損損失之迴轉認列為利益，惟該項資產於減損損失迴轉後之帳面價值，不得超過該項資產在未認列減損損失之情況下，減除應提列折舊後之帳面價值。已依法令規定辦理重估價者，則其減損先減少股東權益項下之未實現重估增值，不足數再認列損失；迴轉時，就原認列為損失之範圍內先認列利益，餘額再轉回未實現重估增值。

固定資產、出租資產及閒置資產之折舊係依照下列估計耐用年數按直線法計提：

土地改良物	8－30 年
廠房建築及設備	3－55 年
機器及設備	3－8 年
交通及運輸設備	3－5 年
修護零件	5 年
其他設備	3－15 年

凡屆滿耐用年數之固定資產，仍繼續使用者，按其殘值依預定耐用年數，繼續提列折舊。資產重估增值部分之折舊，係以直線法按重估時該項資產之剩餘耐用年限計提。

固定資產、出租資產及閒置資產報廢或出售時，其相關成本（含重估增值）、累計折舊及未實現重估增值均自帳上減除。處分固定資產、出租資產及閒置資產之利益或損失依其性質列為當期之營業外利益或損失。

遞延費用

遞延費用依直線法分三至五年攤銷。

退休金

屬確定給付退休辦法之退休金係按精算結果認列；屬確定提撥退休辦法之退休金，係於員工提供服務之期間，將應提撥之退休金數額認列為當期費用。

所得稅

所得稅係作跨期間與同期間之分攤，亦即(一)將部分所得稅分攤至會計原則變動累積影響數及(二)可減除暫時性差異及未使用投資抵減之所得稅影響數認列為遞延所得稅資產，並評估其可實現性，認列備抵評價金額；應課稅暫時性差異之所得稅影響數則認列為遞延所得稅負債。遞延所得稅資產或負債依其相關資產或負債之分類劃分為流動或非流動項目，無相關之資產或負債者，依預期回轉期間劃分為流動或非流動項目。

購置機器設備、研究發展及人才培訓等支出所產生之所得稅抵減，採用當期認列法處理。

以前年度應付所得稅之調整，列入當年度所得稅。

依所得稅法規定計算之未分配盈餘加徵百分之十所得稅列為股東會決議年度之所得稅費用。

外幣交易及外幣財務報表之換算

非衍生性商品之外幣交易所產生之各項外幣資產、負債、收入或費用，按交易日之即期匯率折算新台幣金額入帳。外幣資產及負債實際收付結清時所產生之兌換差額，作為當期損益。

資產負債表日之外幣貨幣性資產或負債，按該日即期匯率予以調整，兌換差額列為當期損益。

資產負債表日之外幣非貨幣性資產或負債（例如權益商品），以成本衡量者，按交易日之歷史匯率衡量。

外幣長期股權投資按權益法計價者，以被投資公司之外幣財務報表換算後所得之股東權益做為依據，兌換差額列入累積換算調整數，作為股東權益之調整項目。

前述即期匯率係以主要往來銀行之中價為評價基礎。

科目重分類

九十五年度財務報表若干科目已重分類，俾配合九十六年度財務報表之表達。

三、會計變動之理由及其影響

(一)首次適用新發布及修訂財務會計準則公報

本公司自九十六年一月一日起，採用新發布之財務會計準則公報第三十七號「無形資產之會計處理準則」及第三十八號「待出售非流動資產及停業單位之會計處理準則」暨各號公報配合新修訂之條文，經評估是項會計原則之變動對本公司九十六年度財務報表並無重大影響。



本公司自九十五年一月一日起，採用新發布之財務會計準則公報第三十四號「金融商品之會計處理準則」及第三十六號「金融商品之表達與揭露」，以及各號公報配合新修訂之條文。

首次適用前述新公報及相關公報修訂條文時，本公司將金融資產及金融負債（含衍生性商品）予以適當分類，原始帳列金額之調整，屬以公平價值衡量且公平價值變動認列為損益之金融商品，列為會計原則變動累積影響數；屬備供出售金融商品以公平價值衡量者，列為股東權益調整項目。

此外，原採成本法評價之外幣權益商品投資被分類為以成本衡量者，按交易日之歷史匯率重新衡量，並將原已認列為股東權益減項之累積換算調整數與備抵換算調整數或金融資產互轉。

首次適用上述公報之影響數彙總如下：

	列為會計原則變動 累積影響數(稅後)	列為股東權益 調整項目(稅後)
公平價值變動列入損益之金 融資產－流動	\$ 3,115	\$ -
公平價值變動列入損益之金 融資產－非流動	(229)	-
公平價值變動列入損益之金 融負債－流動	135	-
備供出售金融資產	-	91,703
以成本衡量之金融資產	-	1,203
	<u>\$ 3,021</u>	<u>\$ 92,906</u>

本公司自九十五年一月一日起，採用新修訂之財務會計準則公報第一號「財務會計觀念架構及財務報表之編製」、第五號「採權益法之長期股權投資會計處理準則」及第二十五號「企業合併－購買法之會計處理」。前述公報之修訂，主要包括商譽不再攤銷，以及長期股權投資之投資成本與股權淨值間之差額，應予以分析處理，屬商譽者，續後進行減損測試不再攤銷該商譽等。採用新修訂條文對九十五年度繼續營業單位淨利並無影響。

(二)新發布但尚未開始適用之會計準則或解釋函

財團法人中華民國會計研究發展基金會於九十六年三月發布（九六）基秘字第○五二號函，員工分紅及董監酬勞應視為費用，而非盈餘之分配，另其於九十六年八月發布新修訂財務會計準則公報第三十九號「股份基礎給付之會計處理準則」，現金增資員工入股以及股票信託孳息轉讓員工亦應視為費用。該解釋函及會計準則對於會計年度開始日在九十七年一月一日（含）以後之財務報表適用。

四、現金及約當現金

	九 十 六 年 十二月三十一日	九 十 五 年 十二月三十一日
庫存現金及週轉金	\$ 440	\$ 440
銀行支票存款	48,464	9,259
銀行活期存款	132,888	54,826
銀行定期存款－九十六年年利率 1.56%-3.55%，九十五年 利率 1.10%-2.005%	357,245	320,800
約當現金－附賣回債券，九十六 年年利率 1.98%-2.22%，九十 七年一月至三月間到期；九十 五年利率 1.61%-1.66%，九 十六年一月到期	<u>2,194,684</u>	<u>1,881,570</u>
	<u>\$ 2,733,721</u>	<u>\$ 2,266,895</u>

五、公平價值變動列入損益之金融商品

	九 十 六 年 十二月三十一日	九 十 五 年 十二月三十一日
指定以公平價值變動列入損益 之金融資產	\$ 1,288,853	\$ 1,375,117
交易目的之金融資產	<u>162</u>	<u>194</u>
	<u>\$ 1,289,015</u>	<u>\$ 1,375,311</u>
交易目的之金融負債	<u>\$ 76</u>	<u>\$ 908</u>

本公司指定以公平價值變動列入損益之金融商品相關資訊如下：

	九 十 六 年 十二月三十一日	九 十 五 年 十二月三十一日
指定以公平價值變動列入損益 之金融資產		
基金受益憑證	\$ 895,696	\$ 1,085,408
國內上市（櫃）股票	368,143	179,966
信用連結組合式定期存款	<u>25,014</u>	<u>109,743</u>
	1,288,853	1,375,117
減：列為非流動資產	<u>25,014</u>	<u>-</u>
	<u>\$ 1,263,839</u>	<u>\$ 1,375,117</u>

於九十六及九十五年度，指定以公平價值變動列入損益之金融資產產生之淨利益分別為 67,936 仟元及 85,580 仟元。



本公司截至九十六及九十五年底止尚未到期之信用連結組合式定期存款之合約明細如下：

九十六年底

信用連結標的	名目本金	期 間	年 收 益 率	公 平 價 值
華碩電腦股份有限公司 第一次無擔保可轉換 公司債	<u>\$ 25,000</u>	96.7.24-98.11.7	2.90%	<u>\$ 25,014</u>

九十五年底

信用連結標的	名目本金	期 間	年 收 益 率	公 平 價 值
矽品精密股份有限公司 所需負擔之保證債務	\$ 50,000	94.2.15-96.1.29	九十天期之商 業本票利率 加計 0.85%	\$ 49,854
仁寶電腦工業股份有限 公司所需負擔之保證 債務	30,000	94.5.26-96.6.20	2.30%	29,953
華碩電腦股份有限公司 所需負擔之保證債務 及廣輝電子股份有限 公司國內第一次無擔 保可轉換公司債	30,000	94.7.28-96.1.28	2.70%	29,936
	<u>\$ 110,000</u>			<u>\$ 109,743</u>

本公司分類為交易目的之金融商品相關資訊如下：

	九 十 六 年 十二月三十一日	九 十 五 年 十二月三十一日
<u>交易目的之金融資產</u>		
遠期外匯合約	<u>\$ 162</u>	<u>\$ 194</u>
<u>交易目的之金融負債</u>		
遠期外匯合約	<u>\$ 76</u>	<u>\$ 908</u>

本公司九十六及九十五年度從事遠期外匯衍生性金融商品交易之目的，主要係為規避外幣債權債務因匯率波動所產生之風險，惟本公司對避險有效性之評估未能完全符合避險會計之所有條件，故將從事遠期外匯相關交易列為以交易為目的之金融資產或金融負債。

於九十六及九十五年底，尚未到期之遠期外匯合約如下：

	幣 別	到 期 期 間	合 約 金 額 (仟 元)
<u>九十六年底</u>			
賣出遠期外匯	美元兌新台幣	97.01.02-97.01.25	USD5,000/NTD162,152
<u>九十五年底</u>			
賣出遠期外匯	美元兌新台幣	96.01.04-96.02.08	USD5,500/NTD178,268

本公司於九十六及九十五年度，交易目的之金融資產產生之淨利益分別為 453 仟元及 8,093 仟元；交易目的之金融負債產生之淨損失分別為 4,898 仟元及 12,673 仟元。

六、備供出售金融資產

	九 十 六 年 十二月三十一日	九 十 五 年 十二月三十一日
國內上市（櫃）股票		
世界先進積體電路股份有 限公司	\$ 540,145	\$ 538,151
中鼎工程股份有限公司	354,087	454,329
友達光電股份有限公司 （附註十五）	617,329	431,797
債券投資		
華晶科技股份有限公司	27,400	28,750
	<u>1,538,961</u>	<u>1,453,027</u>
減：列為流動資產	<u>177,445</u>	<u>174,393</u>
	<u>\$ 1,361,516</u>	<u>\$ 1,278,634</u>

本公司原持有 33,362 仟股之廣輝電子股份有限公司股票，因該公司於九十五年十月一日與友達光電股份有限公司（友達光電公司）進行合併換股，換股比例為 3.5：1，合併後存續公司為友達光電公司，因是本公司取得 9,532 仟股之友達光電公司股票，並依預計持有期間分類為備供出售金融資產－非流動。

本公司部分備供出售金融資產－非流動業已質押作為應付公司債之擔保品，請參閱附註十五及二十三。

七、持有至到期日金融資產－流動（九十五年底：無）

	九 十 六 年 十二月三十一日
債券投資－中華開發工業銀行	<u>\$ 29,542</u>

本公司於九十六年十一月以 29,481 仟元購入中華開發工業銀行主順位金融債券面額 30,000 仟元，票面利率為 0%，有效利率為 2.45%，將於九十七年八月十八日到期，到期一次還本。

八、存 貨

	九 十 六 年 十二月三十一日	九 十 五 年 十二月三十一日
製成品	\$ 1,174,669	\$ 887,399
在製品	51,905	28,548
原 料	88,047	141,327

(接次頁)



(承前頁)

	九 十 六 年 十二月三十一日	九 十 五 年 十二月三十一日
物 料	<u>134,491</u>	<u>124,064</u>
	1,449,112	1,181,338
減：備抵存貨跌價損失	<u>5,000</u>	<u>3,000</u>
	<u>\$ 1,444,112</u>	<u>\$ 1,178,338</u>

九、以成本衡量之金融資產－非流動

	九 十 六 年 十二月三十一日	九 十 五 年 十二月三十一日
國內非上市（櫃）普通股		
漢通創業投資股份有限公司 （漢通創投）	\$247,005	\$322,842
慧聚開發投資股份有限公司	17,000	17,000
信東生技股份有限公司	7,812	7,812
國外非上市（櫃）普通股		
Teratech Corp.	24,382	30,477
菲律賓 H&Q 創業投資股份 有限公司	<u>2,710</u>	<u>2,710</u>
	<u>\$298,909</u>	<u>\$380,841</u>

漢通創投於九十六年十二月辦理現金減資退還股款，本公司業已依持股比例收回股款 75,837 仟元；另本公司經評估 Teratech Corp. 之經營及財務狀況後，其投資價值確已減損，本公司於九十六年度認列減損損失 6,095 仟元。

本公司所持有之上述股票投資，因無活絡市場公開報價且其公平價值無法可靠衡量，故以成本衡量。

十、無活絡市場之債券投資－非流動

	九 十 六 年 十二月三十一日	九 十 五 年 十二月三十一日
不動產信託證券化受益證券		
遠雄人壽大都市國際中心 商業大樓不動產資產信 託證券化受益證券	<u>\$ 50,000</u>	<u>\$ 50,000</u>

本公司分別於九十四年十二月及九十三年十一月認購遠雄人壽大都市國際中心商業大樓不動產資產信託證券化受益證券 30,000 仟元及 20,000 仟元，截至九十六年底止，投資本金餘額計 50,000 仟元，該受益證券由臺灣土地銀行股份有限公司擔任受託人並以私募之方式募集，發行期間為九十三年十一月十九日至九十九年十一月十九日（預期到期日為九十八年十一月十九日），本公司係購買優先順位受益證券，年利率為 4.05%，每半年單利計息一次。

十一、採權益法之長期股權投資

	九 十 六 年 九 十 五 年		九 十 五 年	
	十 二 月 三 十 一 日		十 二 月 三 十 一 日	
	帳 列 金 額	股 權 %	帳 列 金 額	股 權 %
上櫃公司				
越峯電子材料股份有限公司(越峯公司)	\$ 478,820	28.3	\$ 310,692	29.6
非上市(櫃)公司				
台聚投資股份有限公司	1,357,352	100.0	1,012,238	100.0
Swanlake Traders Ltd.	733,590	100.0	590,204	100.0
台聚(香港)有限公司	66,079	100.0	67,375	100.0
台聚管理顧問股份有限公司	2,560	100.0	1,557	100.0
亞洲石化聯合股份有限公司	-	-	1,010	100.0
昌隆貿易股份有限公司	27,456	99.9	31,417	99.9
聯聚國際投資股份有限公司	2,551,012	100.0	2,209,869	100.0
聚利創業投資股份有限公司	674,101	70.0	512,749	70.0
順昶塑膠股份有限公司	563,687	40.6	535,480	40.6
Unic Insurance, Ltd.	21,818	20.0	21,400	20.0
中華電訊科技股份有限公司	(23,966)	13.5	(29,344)	13.5
順昱科技股份有限公司(順昱公司)	831	5.3	616	6.8
鑫特材料科技股份有限公司	14,324	20.0	19,985	20.0
吉邦光電股份有限公司	-	-	-	3.3
	5,988,844		4,974,556	
加：採權益法之長期股權投資貸餘轉列其他負債	23,966		29,344	
	<u>6,012,810</u>		<u>5,003,900</u>	
	<u>\$6,491,630</u>		<u>\$5,314,592</u>	

採權益法之上櫃公司股權投資依九十六及九十五年底收盤價計算分別為943,612千元及1,105,239千元。

九十六及九十五年度依權益法認列投資(損)益之內容如下：

被 投 資 公 司	九 十 六 年 度	九 十 五 年 度
越峯電子材料股份有限公司	\$ 29,292	\$ 15,411
台聚投資股份有限公司	(10,137)	45,112
Swanlake Traders Ltd.	19,400	51,411
台聚(香港)有限公司	(743)	(2,659)
台聚管理顧問股份有限公司	1,003	1,770
亞洲石化聯合股份有限公司 (亞洲石化)	6	38
昌隆貿易股份有限公司	(4,142)	(7,093)
聯聚國際投資股份有限公司	225,750	7,666
聚利創業投資股份有限公司	37,266	51,744
順昶塑膠股份有限公司	11,651	29,777
Unic Insurance Ltd.	534	969

(接次頁)



(承前頁)

被 投 資 公 司	九 十 六 年 度	九 十 五 年 度
中華電訊科技股份有限公司	5,378	(23,831)
順昱科技股份有限公司	(1,552)	(2,015)
鑫特材料科技股份有限公司 (鑫特公司)	(<u>5,661</u>)	(<u>15</u>)
	<u>\$308,045</u>	<u>\$168,285</u>

採權益法之長期股權投資及長期股權投資貸餘暨其投資損益，係按當年度經會計師查核之財務報表計算。

吉邦光電股份有限公司因持續虧損，且本公司對該公司未有任何債務保證及重大承諾事項，故投資損失之認列以使對該等公司之投資帳面餘額降至零為限。本公司並已於九十六年底將持有投資以 29 仟元全數轉讓，並認列處分利益。中華電訊科技股份有限公司因持續虧損，且該公司屬本公司已達控制能力之被投資公司，因是本公司全額認列其損失。亞洲石化於九十六年底辦理清算完結並退還投資股款 1,016 仟元。

越峯公司於九十六年八月現金增資，本公司以每股 35 元認購 3,318 仟股，共計支付股款 116,114 仟元。

順昱公司於九十六年度辦理減資彌補虧損，致本公司持有股數由 1,707 仟股減少為 853 仟股，該公司復於當年度辦理現金增資發行新股，本公司因未按持股比例承購新股，致原持有股份之股權淨值增加，是以同時調整增加長期股權投資及資本公積 1,767 仟元。

本公司九十六年九月董事會決議擬經由 Swanlake Traders Ltd. 投資於英屬維京群島之環球半導體股份有限公司 (Universal Semiconductor Corporation)，以投資多晶矽產銷業務，並於九月及十一月匯出投資款共計美金 3,100 仟元 (折合新台幣 101,474 仟元)。

本公司於九十五年十二月以 20,000 仟元取得鑫特公司普通股 2,000 仟股。

聯聚公司於九十五年底依據其所投資華夏公司、亞聚公司及台達公司之各現金產生單位計算相關可回收金額與其長期股權投資帳面價值 (含溢額商譽) 之差額，經評估後，本公司依持股比例認列減損損失計 69,442 仟元 (帳列採權益法認列之投資損失)。

本公司對各被投資公司直接或間接具有控制能力者，該被投資公司財務報表均已編入本公司合併報表。

十二、固定資產

成 本	九		十		六			年		度
	土 地	土地改良物	廠 房 建 築 及 設 備	機 器 及 設 備	交 通 及 運 輸 設 備	修 護 零 件	其 他 設 備	未 完 工 程 及 預 付 設 備 款	合 計	
年初餘額	\$ 240,047	\$ 70,024	\$ 371,333	\$2,799,740	\$ 32,746	\$ 24,104	\$ 86,372	\$ 88,668	\$3,713,034	
本年度增加	-	-	-	-	1,623	-	-	115,885	117,508	
本年度處分	-	-	-	(21,032)	(8,969)	-	(2,639)	-	(32,640)	
內部移轉	-	-	3,996	177,838	4,920	-	5,019	(177,525)	14,248	
年底餘額	240,047	70,024	375,329	2,956,546	30,320	24,104	88,752	27,028	3,812,150	
重估增值										
年初餘額 (接次頁)	240,681	16,975	55,557	146,477	-	-	165	-	459,855	

(承前頁)

	九		十		六		年		度
	土 地	土地改良物	廠 房 建 築 及 設 備	機 器 及 設 備	交 通 及 運 輸 設 備	修 護 零 件	其 他 設 備	未 完 工 程 及 預 付 設 備 款	
本年度處分	-	-	-	(1,555)	-	-	-	-	(1,555)
年底餘額	240,681	16,975	55,557	144,922	-	-	165	-	458,300
累計折舊	-	-	-	-	-	-	-	-	-
年初餘額	-	84,083	241,286	2,588,925	29,277	24,104	72,693	-	3,040,368
本年度增加	-	890	10,304	84,681	1,918	-	6,452	-	104,245
本年度處分	-	-	-	(22,087)	(8,969)	-	(2,639)	-	(33,695)
內部移轉	-	-	-	12,923	-	-	-	-	12,923
年底餘額	-	84,973	251,590	2,664,442	22,226	24,104	76,506	-	3,123,841
年底淨額	\$ 480,728	\$ 2,026	\$ 179,296	\$ 437,026	\$ 8,094	\$ -	\$ 12,411	\$ 27,028	\$ 1,146,609

	九		十		五		年		度
	土 地	土地改良物	廠 房 建 築 及 設 備	機 器 及 設 備	交 通 及 運 輸 設 備	修 護 零 件	其 他 設 備	未 完 工 程 及 預 付 設 備 款	
成 本									
年初餘額	\$ 243,679	\$ 69,207	\$ 374,225	\$ 2,821,489	\$ 32,100	\$ 24,104	\$ 86,295	\$ 22,495	\$ 3,673,594
本年度增加	-	-	-	-	-	-	701	151,261	151,962
本年度處分	(3,632)	-	(4,350)	(102,694)	(964)	-	(834)	(48)	(112,522)
內部移轉	-	817	1,458	80,945	1,610	-	210	(85,040)	-
年底餘額	240,047	70,024	371,333	2,799,740	32,746	24,104	86,372	88,668	3,713,034
重估增值									
年初餘額	240,681	16,975	56,483	148,621	-	-	274	-	463,034
本年度處分	-	-	(926)	(2,144)	-	-	(109)	-	(3,179)
年底餘額	240,681	16,975	55,557	146,477	-	-	165	-	459,855
累計折舊									
年初餘額	-	83,208	232,921	2,603,914	28,516	23,888	62,567	-	3,035,014
本年度增加	-	875	10,477	88,190	1,725	216	11,068	-	112,551
本年度處分	-	-	(2,112)	(103,179)	(964)	-	(942)	-	(107,197)
年底餘額	-	84,083	241,286	2,588,925	29,277	24,104	72,693	-	3,040,368
年底淨額	\$ 480,728	\$ 2,916	\$ 185,604	\$ 357,292	\$ 3,469	\$ -	\$ 13,844	\$ 88,668	\$ 1,132,521

本公司於六十七年度及七十七年度依據政府法令之規定，將若干固定資產辦理重估價，重估增值金額分別為 323,777 仟元及 283,763 仟元，除增加固定資產帳列金額外，並同時貸記股東權益其他項目及土地增值稅準備。

土地稅法於九十四年一月三十日修正，其有關土地增值稅永久調降之規定自九十四年二月一日起施行。本公司以重估時地價計算之土地增值稅，改依修正後土地稅法規定計算，調整減少土地增值稅準備及增加股東權益其他項目－資產重估增值 35,628 仟元。

上述土地重估之土地增值稅準備因合併取得土地、高雄廠區被徵收土地及處分台北城東大樓部分房地，其餘額調整為 43,580 仟元。

九十六及九十五年度利息資本化金額分別為 689 仟元及 853 仟元；資本化利率區間分別為 2.35%-2.40%及 2.35%-3.27%。

本公司部分固定資產業已抵押作為應付公司債及中長期借款之擔保品，請參閱附註十五及二十三。

十三、非營業用資產

本公司非營業用資產係包括出租資產及閒置資產。

(一)出租資產

	九		十		六		年		度
	土地改良物	廠 房 設 備	其 他 設 備	合 計	合 計	合 計	合 計		
成 本									
年初餘額	\$ 101	\$ 66,205	\$ 55,389	\$ 121,695					
本年度增加	-	-	6,800	6,800					

(接次頁)



(承前頁)

	九	十	六	年	度
	土地改良物	廠房設備	其他設備	合	計
年底餘額	<u>101</u>	<u>66,205</u>	<u>62,189</u>	<u>128,495</u>	
累計折舊					
年初餘額	69	18,072	52,258	70,399	
本年度增加	<u>4</u>	<u>1,624</u>	<u>3,584</u>	<u>5,212</u>	
年底餘額	<u>73</u>	<u>19,696</u>	<u>55,842</u>	<u>75,611</u>	
年底淨額	<u>\$ 28</u>	<u>\$ 46,509</u>	<u>\$ 6,347</u>	<u>\$ 52,884</u>	

	九	十	五	年	度
	土地改良物	廠房設備	其他設備	合	計
成本					
年初及年底餘額	<u>\$ 101</u>	<u>\$ 66,205</u>	<u>\$ 55,389</u>	<u>\$ 121,695</u>	
累計折舊					
年初餘額	66	16,445	42,459	58,970	
本年度增加	<u>3</u>	<u>1,627</u>	<u>9,799</u>	<u>11,429</u>	
年底餘額	<u>69</u>	<u>18,072</u>	<u>52,258</u>	<u>70,399</u>	
年底淨額	<u>\$ 32</u>	<u>\$ 48,133</u>	<u>\$ 3,131</u>	<u>\$ 51,296</u>	

(二)閒置資產－淨額

	九 十 六 年 十二月三十一日	九 十 五 年 十二月三十一日
土 地	<u>\$ 36,463</u>	<u>\$ 36,463</u>
廠房建築及設備	3,993	4,494
機器及設備	<u>13,406</u>	<u>13,342</u>
	<u>\$ 53,862</u>	<u>\$ 54,299</u>

本公司高密度聚乙烯廠自七十八年九月起停止生產，因而將該廠之土地、廠房及機器設備等轉列閒置資產，而相關之折舊、稅捐及維護費用則列入閒置資產費用。

本公司為提高高雄廠產能，於八十七年開始執行擴建 LDPE 生產線之計劃而購買機器設備，惟於八十八年度就當時整體投資環境快速變遷，是以重行評估執行本投資計劃之適當時機而暫緩執行。此機器設備已轉列閒置資產項下，並依淨變現價值評估帳面價值，而相關之折舊、稅捐、維護費用及跌價損失則列入閒置資產費用。

十四、短期借款（九十六年底：無）

應付商業本票淨額－年貼現率
1.788%

九 十 五 年
十二月三十一日

\$ 99,953

十五、長期負債

(一)應付有擔保公司債

	九 十 六 年 十二月三十一日	九 十 五 年 十二月三十一日
第七次有擔保公司債－93.8.2 發行，甲、乙、丙、丁、戊 券分別為 200,000 仟元、 300,000 仟元、200,000 仟元、 300,000 仟元及 300,000 仟 元，甲券自發行日起屆滿三 年、乙券自發行日起屆滿四 年、丙券、丁券自發行日起 屆滿五年分別還本；戊券自 發行日起屆滿第三、四、五 年分別還本 20%、30%、 50%。年利率分別為 1.90%、 2.03%、2.18%、2.1682%及 2.60%	\$ 1,040,000	\$ 1,300,000
一年內到期之長期負債	(390,000)	(260,000)
	<u>\$ 650,000</u>	<u>\$ 1,040,000</u>

本公司為規避未來利率上升之風險，於九十三年七月申請發行第七次有擔保公司債 1,300,000 仟元用以償還長期借款，該次公司債係由兆豐國際商業銀行及台灣工業銀行擔保發行，本公司另提供部分高雄廠房地及所持有部分友達光電股份有限公司股票 1,714,285 股作為擔保品。上述第七次有擔保公司債之甲券已於九十六年八月到期全數償還，戊券之 20% 已於九十六年八月到期償還。

本公司發行之第六次有擔保公司債，係由中國信託商業銀行擔保發行，並提供部分台北辦公室、高雄廠之土地及建物作為擔保品。上述第六次有擔保公司債已於九十五年二月到期全數償還，相關之抵押權並已辦理塗銷。

(二)中長期借款

	九 十 六 年 十二月三十一日	九 十 五 年 十二月三十一日
彰化商業銀行 中期借款－期間為 94.12.30~99.12.30，九 十六及九十五年年利 率均為 2.56%	<u>\$ 1,000,000</u>	<u>\$ 1,000,000</u>

本公司於九十四年十二月向彰化商業銀行申貸五年期中期借款 1,000,000 仟元，其中 930,000 仟元為擔保借款，70,000 仟元為無擔保借款，本金到期一次償還。有關擔保借款本公司已提供部分高雄廠之土地及建物作為擔保品，並已設定為第一順位。



本公司於九十二年十二月向上海商業儲蓄銀行申貸中期信用借款 100,000 仟元，借款期間為九十二年十二月三十日至九十七年十二月三十日，約定於滿四年時還款 50,000 仟元，餘款 50,000 仟元到期一次償還，本公司已於九十五年度提前償還 100,000 仟元。

本公司另於九十三年二月向永豐商業銀行申貸中期信用借款 200,000 仟元，借款期間為九十三年二月十六日至九十六年二月十六日，到期一次還款，本公司已於九十五年度提前償還該借款。

十六、退休金

「勞工退休金條例」自九十四年七月一日起施行，九十四年六月三十日以前受聘雇之員工且於七月一日在職者，得選擇繼續適用「勞動基準法」有關之退休金規定，或適用該條例之退休金制度並保留適用該條例前之工作年資。九十四年七月一日以後新進之員工只適用「勞工退休金條例」之退休金制度。

適用「勞工退休金條例」之退休金制度，係屬確定提撥退休辦法，自九十四年七月一日起，依員工每月薪資百分之六提撥至勞工保險局之個人退休金專戶。本公司九十六及九十五年度依勞工退休金條例認列之退休金成本分別為 5,696 仟元及 4,819 仟元。

適用「勞動基準法」之退休金制度，係屬確定給付退休辦法。依該辦法規定，員工退休金之給付係根據員工服務年資及其退休前六個月之平均薪資計算。本公司每月按員工薪資總額百分之九提撥退休基金，交由勞工退休準備金監督委員會以該委員會名義存入台灣銀行（原中央信託局於九十六年間併入台灣銀行）之專戶，本公司九十六及九十五年度認列之退休金成本分別為 72,686 仟元及 73,735 仟元。

本公司屬確定給付退休辦法之退休金相關資訊揭露如下：

(一)淨退休金成本組成項目：

	九 十 六 年 度	九 十 五 年 度
服務成本	\$ 16,545	\$ 17,845
利息成本	27,383	27,520
退休基金資產之預期報酬	(3,796)	(4,184)
過渡性淨給付義務攤銷數	<u>32,554</u>	<u>32,554</u>
	<u>\$ 72,686</u>	<u>\$ 73,735</u>

(二)退休基金提撥狀況與帳載應計退休金負債之調節：

	九 十 六 年 十二月三十一日	九 十 五 年 十二月三十一日
給付義務		
既得給付義務	(\$542,289)	(\$530,993)
非既得給付義務	(<u>253,325</u>)	(<u>259,453</u>)
累積給付義務	(795,614)	(790,446)
未來薪資增加之影響數	(<u>50,998</u>)	(<u>52,117</u>)
預計給付義務	(846,612)	(842,563)

(接次頁)

(承前頁)

	九 十 六 年 十二月三十一日	九 十 五 年 十二月三十一日
退休基金資產公平價值	<u>86,656</u>	<u>116,789</u>
提撥狀況	(759,956)	(725,774)
未認列過渡性淨給付義務	97,662	130,216
退休金損益未攤銷餘額	66,270	39,439
補列之應計退休金負債	(<u>112,934</u>)	(<u>117,538</u>)
應計退休金負債	(<u>\$708,958</u>)	(<u>\$673,657</u>)
既得給付	<u>\$565,674</u>	<u>\$553,749</u>
(三)精算假設：		
	九 十 六 年 十二月三十一日	九 十 五 年 十二月三十一日
折現率	3.25%	3.25%
未來薪資水準增加率	2.00%	2.00%
退休基金資產預期投資報酬率	3.25%	3.25%
	九 十 六 年 度	九 十 五 年 度
(四)提撥至退休基金金額	<u>\$ 32,664</u>	<u>\$ 20,305</u>
(五)由退休基金支付金額	<u>\$ 65,849</u>	<u>\$ 35,467</u>

十七、股東權益

資本公積

依照法令規定，資本公積除填補公司虧損外，不得使用，但超過票面金額發行股票所得之溢額（包括以超過面額發行普通股、因合併而發行股票之股本溢價及庫藏股票交易等）及受領贈與之所得產生之資本公積，得撥充股本，其撥充股本，每年以一次及實收股本之一定比例為限。因長期股權投資產生之資本公積，不得作為任何用途。

盈餘分派及股利政策

依本公司章程規定，年度決算後如有盈餘，應先依法繳納營利事業所得稅及彌補以往年度虧損，加計當年度調整之保留盈餘後，如尚有餘額，於提撥百分之十法定盈餘公積後，為當年度可分配盈餘，再連同以前年度累積未分配盈餘及依法令或主管機關規定提列或轉回特別盈餘公積後之餘額，作為累積可供分配之盈餘，亦得經股東會決議視業務狀況酌予保留部分盈餘後，分派股息及紅利、董事及監察人酬勞及員工紅利；其中董事及監察人酬勞不超過當年度可供分配盈餘數之百分之一，員工紅利不低於當年度可供分配盈餘數之千分之一。上述員工紅利如以股票方式發放，本公司之從屬公司員工符合一定條件時，亦得分配之。其一定條件授權董事長訂定之。



本公司產業屬於成熟期。為考量研發需求及多角化經營，每年分派現金股息及紅利之比例，不低於全部股利之百分之十。

上述盈餘分配案，於翌年股東常會承認通過後，列入盈餘分配年度之財務報表。

依公司法規定，法定盈餘公積應提撥至其餘額達公司實收股本總額時止。法定盈餘公積得用以彌補虧損；當其餘額已達實收股本百分之五十，在公司無盈餘時，得以其超過部分派充股息及紅利，或在公司無虧損時，得保留法定盈餘公積達實收股本百分之五十之半數，其餘部分得以撥充資本。

本公司分配盈餘時，必須依法令規定就當年度股東權益減項（包括未實現重估增值、金融商品未實現損益、未認列為退休金成本之淨損失、累積換算調整數及子公司在期末持有本公司股票市價低於帳面價值之差額，惟庫藏股票除外）餘額提列特別盈餘公積，嗣後股東權益減項金額如有減少，可就減少金額自特別盈餘公積轉回未分配盈餘。

截至九十六年底之未實現重估增值如下：

資產重估增值金額減除土地增值稅準備後之餘額	\$503,223
加：九十四年土地稅法修正後調整金額	35,628
認列子公司未實現重估增值	179,636
減：六十七年至九十一年資本公積轉增資金額	346,268
九十三年處分城東大樓部分房地轉列處分利益金額	7,107
九十四年處分城東大樓部分房地轉列處分利益金額	<u>18,321</u>
	<u>\$346,791</u>

本公司股東常會分別於九十六年六月十五日及九十五年六月十五日決議通過董事會所擬議之九十五及九十四年度盈餘分配案如下：

	盈 餘 分 配 案		每 股 股 利 (元)	
	九十五年度	九十四年度	九十五年度	九十四年度
法定盈餘公積	\$ 59,539	\$ 65,075	\$ -	\$ -
特別盈餘公積 (迴轉)	(8,296)	(134,324)	-	-
現金股利	539,982	539,982	0.7	0.7
董監事酬勞－現金	3,000	4,600	-	-
員工紅利－現金	<u>1,000</u>	<u>1,000</u>	<u>-</u>	<u>-</u>
	<u>\$ 595,225</u>	<u>\$ 476,333</u>	<u>\$ 0.7</u>	<u>\$ 0.7</u>

如前述員工紅利及董監酬勞全部以現金發放且列為九十五及九十四年度費用，則本公司九十五及九十四年度稅後基本每股盈餘將分別由 0.82 元降為 0.81 元及 0.93 元降為 0.92 元。

本公司九十六年度盈餘分配議案，截至會計師查核報告出具日止，尙未經董事會通過，有關董事會通過擬議及股東會決議分配情形，請至台灣證券交易所「公開資訊觀測站」查詢。

庫藏股票

單位：仟股

收 回 原 因	年 初 股 數	本 年 度 增 加	本 年 度 減 少	年 底 股 數
<u>九十六年度</u>				
子公司持有母公司股票自 長期投資轉列庫藏股票	<u>41,504</u>	<u>4,820</u>	<u>-</u>	<u>46,324</u>
<u>九十五年度</u>				
子公司持有母公司股票自 長期投資轉列庫藏股票	<u>38,533</u>	<u>2,971</u>	<u>-</u>	<u>41,504</u>

於九十六及九十五年底，已達控制力之被投資公司持有本公司股票之相關資訊如下：

子 公 司 名 稱	持 有 股 數 (仟 股)	帳 面 金 額 (仟 元)	市 價 (仟 元)
<u>九十六年十二月三十一日</u>			
亞聚公司	36,519	\$ 323,631	\$ 766,897
台達公司	9,805	<u>81,875</u>	<u>205,905</u>
		<u>\$ 405,506</u>	<u>\$ 972,802</u>
<u>九十五年十二月三十一日</u>			
亞聚公司	32,972	\$ 284,714	\$ 326,422
台達公司	8,532	<u>66,123</u>	<u>84,467</u>
		<u>\$ 350,837</u>	<u>\$ 410,889</u>

亞聚公司於九十六及九十五年度分別以 38,917 仟元及 25,346 仟元取得本公司之股票 3,547 仟股及 2,971 仟股。

台達公司於九十六年度以 15,752 仟元取得本公司股票 1,273 仟股。

本公司將子公司持有本公司之股票視同庫藏股票，是以依持股比例自長期股權投資重分類為庫藏股票。

亞聚公司及台達公司於九十六及九十五年度收到本公司發放之現金股利，本公司已依持股比例調整認列資本公積－庫藏股票交易及減少帳列採權益法認列之投資收益，金額分別為 10,545 仟元及 9,743 仟元。又亞聚公司及台達公司持有本公司股票帳列備供出售金融資產，並依九十六及九十五年底之收盤價評價，產生金融商品之未實現利益，本公司已依持股比率於帳上分別調減採權益法之長期股權投資及金融商品之未實現利益分別為 190,474 仟元及 20,483 仟元。

十八、所得稅

「所得基本稅額條例」自九十五年一月一日開始施行，其計算基礎係依所得稅法規定計算之課稅所得額，再加計所得稅法及其他法律所享有之租稅減免，按行政院訂定之稅率（百分之十）計算基本稅額，該基本稅額與按所得稅法規定計算之稅額相較，擇其較高者，繳納當年度之所得稅，本公司已將其影響考量於當期所得稅中。



(一)本公司帳列稅前利益按法定稅率 25%計算之所得稅費用與應付所得稅調節如下：

	<u>九 十 六 年 度</u>	<u>九 十 五 年 度</u>
稅前利益按法定稅率 (25%)		
計算之稅額	\$399,877	\$153,855
調節項目之所得稅影響數：		
永久性差異	(60,404)	(67,798)
暫時性差異	(199,586)	(76,093)
當年度應負擔所得稅	139,887	9,964
未分配盈餘加徵 10%	67	7,093
投資抵減	(34,145)	(8,529)
預付所得稅	(2,572)	(2,057)
應付所得稅	<u>\$103,237</u>	<u>\$ 6,471</u>

(二)所得稅費用構成項目如下：

	<u>九 十 六 年 度</u>	<u>九 十 五 年 度</u>
當年度應負擔所得稅	\$139,887	\$ 9,964
未分配盈餘加徵 10%	67	7,093
投資抵減	(34,145)	(8,529)
	105,809	8,528
遞延所得稅		
暫時性差異	32,129	31,299
投資抵減	-	(17,245)
以前年度所得稅調整	(1,361)	5
所得稅費用	<u>\$136,577</u>	<u>\$ 22,587</u>

(三)應付所得稅之變動如下：

	<u>九 十 六 年 度</u>	<u>九 十 五 年 度</u>
年初餘額	\$ 6,471	\$ 1,549
當年度應納所得稅	105,809	8,528
當年度支付稅額	(8,733)	(3,612)
以前年度所得稅調整	(310)	6
年底餘額	<u>\$103,237</u>	<u>\$ 6,471</u>

(四)遞延所得稅淨資產 (負債) 之項目如下：

	<u>九 十 六 年 十二月三十一日</u>	<u>九 十 五 年 十二月三十一日</u>
流 動		
壞帳損失提列超限	\$ 3,070	\$ 2,057
未實現存貨跌價損失	1,250	750
未實現兌換利益	(186)	(884)
未實現金融商品評價損失 (利益)	(25)	243
遞延所得稅淨資產	<u>\$ 4,109</u>	<u>\$ 2,166</u>

(接次頁)

(承前頁)

	九 十 六 年 十二月三十一日	九 十 五 年 十二月三十一日
非 流 動		
採權益法認列之投資損失 (利益)	(\$ 61,239)	\$120,237
採權益法認列之長期股權 投資累積換算調整數	(16,888)	-
成本法衡量金融資產減損 損失	1,524	-
研究發展投資抵減	-	18,476
自動化設備投資抵減	-	4,631
退休金費用提列超限	<u>96,027</u>	<u>86,051</u>
	19,424	229,395
備抵評價	<u>-</u>	(<u>159,011</u>)
遞延所得稅淨資產	<u>\$ 19,424</u>	<u>\$ 70,384</u>

本公司九十六年及九十五年底計算遞延所得稅所適用之稅率均為 25%。

本公司九十六年度淨遞延所得稅資產之變動除 16,888 仟元係調整股東權益之累積換算調整數外，其餘變動係直接認列於損益表；九十五年度淨遞延所得稅資產之變動係直接認列於損益表。

(五)兩稅合一相關資訊：

	九 十 六 年 十二月三十一日	九 十 五 年 十二月三十一日
股東可扣抵稅額帳戶餘額	<u>\$ 27,707</u>	<u>\$ 13,636</u>
八十六年度以前未分配盈餘	<u>\$103,640</u>	<u>\$ 95,344</u>

本公司九十六年度預計盈餘分配稅額扣抵比率為 7.84%；九十五年度實際盈餘分配之稅額扣抵稅額比率為 3.76%。

(六)本公司計算九十六年度盈餘分配之預計稅額扣底比率時，已考量應付當年度所得稅。本公司分配盈餘時，得分配予股東之可扣抵稅額，應以股利分配日之股東可扣抵稅額帳戶之餘額為計算基礎，因是九十六年度預計盈餘分配之稅額扣抵比率可能與將來實際分配與股東時所適用之稅額扣抵比率有所差異。惟公司分配盈餘予外國股東時，應依外國人投資條例之規定就源扣繳 20%之所得稅，因是外國股東並不適用上述之可扣抵稅額比率。若外國股東獲配之盈餘總額含以前年度加徵百分之十營利事業所得稅部分，加徵百分之十營利事業所得稅部分之稅額得抵繳該股利淨額之應扣繳稅款。

(七)本公司截至九十四年度止之所得稅申報案件，業經稅捐稽徵機關核定。



十九、用人、折舊及攤銷費用

	九 十 六 年 度			九 十 五 年 度		
	屬於營業 成本者	屬於營業 費用者	合 計	屬於營業 成本者	屬於營業 費用者	合 計
用人費用						
薪資費用(含 勞健保)	\$ 370,852	\$ 162,291	\$ 533,143	\$ 312,845	\$ 128,318	\$ 441,163
退休金費用	<u>51,896</u>	<u>26,486</u>	<u>78,382</u>	<u>52,939</u>	<u>25,615</u>	<u>78,554</u>
	<u>\$ 422,748</u>	<u>\$ 188,777</u>	<u>\$ 611,525</u>	<u>\$ 365,784</u>	<u>\$ 153,933</u>	<u>\$ 519,717</u>
折舊費用	<u>\$ 94,079</u>	<u>\$ 10,166</u>	<u>\$ 104,245</u>	<u>\$ 98,952</u>	<u>\$ 13,599</u>	<u>\$ 112,551</u>
攤銷費用	<u>\$ -</u>	<u>\$ 2,017</u>	<u>\$ 2,017</u>	<u>\$ -</u>	<u>\$ 1,839</u>	<u>\$ 1,839</u>

二十、每股盈餘

計算每股盈餘之分子及分母揭露如下：

	金 額 (分 子)		股數(分母) (仟 股)	每 股 盈 餘 (元)	
	稅 前	稅 後		稅 前	稅 後
九十六年度					
本年度淨利	<u>\$1,599,545</u>	<u>\$1,462,968</u>	<u>727,406</u>	<u>\$ 2.20</u>	<u>\$ 2.01</u>
基本每股盈餘					
屬於普通股股東之本 年度純益	<u>\$1,599,545</u>	<u>\$1,462,968</u>	<u>727,406</u>	<u>\$ 2.20</u>	<u>\$ 2.01</u>
九十五年度					
繼續營業單位淨利	\$ 615,460	\$ 592,873	<u>730,642</u>	\$ 0.84	\$ 0.81
會計原則變動累積影響數	<u>3,021</u>	<u>3,021</u>	<u>730,642</u>	<u>0.01</u>	<u>0.01</u>
本年度淨利	<u>\$ 618,481</u>	<u>\$ 595,894</u>	<u>730,642</u>	<u>\$ 0.85</u>	<u>\$ 0.82</u>
基本每股盈餘					
屬於普通股股東之本 年度純益	<u>\$ 618,481</u>	<u>\$ 595,894</u>	<u>730,642</u>	<u>\$ 0.85</u>	<u>\$ 0.82</u>

假設子公司買賣及持有母公司股票不視為庫藏股票而作為投資時之擬制資料：

	金 額 (分 子)		股數(分母) (仟 股)	每 股 盈 餘 (元)	
	稅 前	稅 後		稅 前	稅 後
九十六年度					
本年度純益	<u>\$1,610,090</u>	<u>\$1,473,513</u>	<u>771,403</u>	<u>\$ 2.09</u>	<u>\$ 1.91</u>
基本每股盈餘					
屬於普通股股東之本 年度純益	<u>\$1,610,090</u>	<u>\$1,473,513</u>	<u>771,403</u>	<u>\$ 2.09</u>	<u>\$ 1.91</u>
九十五年度					
繼續營業單位淨利	\$ 625,203	\$ 602,616	<u>771,403</u>	\$ 0.81	\$ 0.79
會計原則變動累積影響數	<u>3,021</u>	<u>3,021</u>	<u>771,403</u>	-	-
本年度淨利	<u>\$ 628,224</u>	<u>\$ 605,637</u>	<u>771,403</u>	<u>\$ 0.81</u>	<u>\$ 0.79</u>
基本每股盈餘					
屬於普通股股東之本 年度純益	<u>\$ 628,224</u>	<u>\$ 605,637</u>	<u>771,403</u>	<u>\$ 0.81</u>	<u>\$ 0.79</u>

二十一、金融商品資訊之揭露

(一)公平價值之資訊

非衍生性金融商品 資產	九十六年十二月三十一日		九十五年十二月三十一日	
	帳面價值	公平價值	帳面價值	公平價值
現金及約當現金	\$ 2,733,721	\$ 2,733,721	\$2,266,895	\$2,266,895
公平價值變動列入損益 之金融資產－流動	1,263,839	1,263,839	1,265,374	1,265,374
持有至到期日金融資產 －流動	\$ 29,542	\$ 29,490	\$ -	\$ -
備供出售金融資產	1,538,961	1,538,961	1,453,027	1,453,027
應收票據	79,131	79,131	61,497	61,497
應收帳款－淨額	663,314	663,314	528,095	528,095
應收票據及帳款－關係 人	138,346	138,346	115,650	115,650
其他應收款	7,033	7,033	3,478	3,478
其他應收款－關係人	238,334	238,334	51,507	51,507
受限制資產	615,000	615,000	462,800	462,800
採權益法之長期股權投 資－有公平價值者	478,820	943,612	310,692	1,105,239
採權益法之長期股權投 資－無公平價值者	6,012,810	-	5,003,900	-
以成本衡量之金融資產 －非流動	298,909	-	380,841	-
無活絡市場之債券投資 －非流動	50,000	-	50,000	-
存出保證金	13,175	13,175	11,780	11,780
負債				
短期借款	-	-	99,953	99,953
應付帳款	989,128	989,128	430,657	430,657
應付帳款－關係人	72,892	72,892	94,819	94,819
應付費用	230,395	230,395	131,531	131,531
其他應付款－關係人	217,146	217,146	4,269	4,269
應付股利	9,257	9,257	2,447	2,447
應付有擔保公司債(含一 年內到期部分)	1,040,000	1,040,000	1,300,000	1,300,000
中長期借款(含一年內到 期部分)	1,000,000	1,000,000	1,000,000	1,000,000
存入保證金	4,334	4,334	3,462	3,462
衍生性金融商品 資產				
公平價值變動列入損益 之金融資產	25,176	25,176	109,937	109,937
負債				
公平價值變動列入損益 之金融負債－流動	76	76	908	908

本公司自九十五年一月一日採用財務會計準則公報第三十四號「金融商品之會計處理準則」，因適用新公報所產生會計變動累積影響數及股東權益調整項目之相關說明請參見附註三。



(二)本公司決定金融商品公平價值所使用之方法及假設如下：

- 1.短期金融商品以其在資產負債表上之帳面價值估計其公平價值，因為此類商品到期日甚近或未來收付金額與其帳面價值相近，其帳面價值應屬估計公平價值之合理基礎。此方法應用於現金及約當現金、應收票據、應收帳款－淨額、應收票據及帳款－關係人、其他應收款、其他應收款－關係人、受限制資產、短期借款、應付帳款、應付帳款－關係人、應付費用、其他應付款－關係人及應付股利。
- 2.公平價值變動列入損益之金融商品、備供出售金融資產屬權益證券者、持有至到期日金融資產及採權益法之長期股權投資如有活絡市場公開報價時，則以此市場價格為公平價值。
 衍生性金融商品無市場價格可供參考時，則採用評價方法估計。本公司採用評價方法所使用之估計及假設，與市場參與者於金融商品訂價時用以作為估計及假設之資訊一致，該資訊為本公司可取得者。
 本公司係以國內金融機構報價所顯示之外匯換匯匯率，就個別遠期外匯合約到期日之遠期匯率分別計算個別合約之公平價值。
- 3.採權益法之長期股權投資為未上市（櫃）公司、以成本衡量之金融資產－非流動及無活絡市場之債券投資－非流動，其無活絡市場公開報價且實務上須以超過合理成本之金額方能取得可驗證公平價值，因此公平價值無法可靠衡量。
- 4.應付有擔保公司債及中長期借款金額之應計利息係另外加計而非內含於帳面價值中，故其帳面價值應屬估計公平價值之合理基礎。
- 5.存出保證金及存入保證金因無明確到期日，故以帳面價值評估其公平市價。

因部分金融商品及非金融商品無須列示其公平價值，是以上表所列之公平價值總數並不代表本公司之總價值。

(三)本公司金融資產及金融負債之公平價值，以活絡市場之公開報價直接決定者，及以評價方法估計者分別列示如下：

	公開報價決定之金額		評價方法估計之金額	
	九十六年 十二月三十一日	九十五年 十二月三十一日	九十六年 十二月三十一日	九十五年 十二月三十一日
資 產				
公平價值變動列入損益之				
金融資產	\$1,263,839	\$1,265,374	\$ 25,176	\$ 109,937
備供出售金融資產	1,538,961	1,453,027	-	-
持有至到期日金融資產	29,490	-	-	-
採權益法之長期股權投資	943,612	1,105,239	-	-
負 債				
公平價值變動列入損益之				
金融負債－流動	-	-	76	908

(四)本公司於九十六及九十五年度因以評價方法估計之公平價值變動而認列為當期損益之評價損益分別為利益 100 仟元及損失 7,268 仟元。

(五)本公司九十六及九十五年度具利率變動之公平價值風險之金融資產分別為 2,624,343 仟元及 2,287,313 仟元，金融負債分別為 2,040,000 仟元及 2,399,953 仟元；具利率變動之現金流量風險之金融資產分別為 750,488 仟元及 592,427 仟元。

(六)本公司九十六及九十五年度非以公平價值衡量且公平價值變動認列損益之金融資產或金融負債，其利息收入總額分別為 66,671 仟元及 38,902 仟元，利息費用（含利息資本化金額）總額分別為 54,257 仟元及 71,027 仟元。

(七)財務風險資訊

1.市場風險

係市場匯率、利率及價格變動之風險。本公司所持有之外幣資產及負債之公平價值，將受到匯率風險影響，但從事遠期外匯交易即在規避匯率之風險。另本公司所持有之金融商品受有匯率風險、價格風險及利率變動之風險，惟本公司設有相關市場風險控管機制，以降低金融商品之市場風險。

2.信用風險

金融資產受到本公司之交易對方或他方未履行合約之潛在影響，其影響包括本公司所從事金融商品之信用風險集中程度、組成要素、合約金額及其他應收款。

本公司遠期外匯交易對象皆為國內信用良好銀行，應收款項業已提列適當之備抵呆帳，預期不致產生重大之信用風險。本公司九十六及九十五年底信用風險金額，係以資產負債表日之公平價值為正數之合約為評估對象，除下表所述者外，本公司所持有之各項金融商品最大暴險金額與帳面價值相當。

本公司所持有帳面價值與信用暴險金額顯不相當之金融商品，其最大信用暴險金額（不含擔保品之公平價值）分析如下：

	九十六年十二月三十一日		九十五年十二月三十一日	
	帳面價值	最大信用暴險金額	帳面價值	最大信用暴險金額
表外承諾及保證	\$ -	\$ 3,290,580	\$ -	\$ 2,632,057

上表列示之信用風險金額係以為關係人背書保證餘額為評估對象。

3.流動性風險

本公司之營運資金足以支應，故未有因無法籌措資金以履行合約義務之流動性風險。

本公司持有之基金受益憑證、受益證券及上市（櫃）有價證券均具活絡市場，故預期可在市場上以接近公平價值之價格迅速出售金融資產，而無活絡之權益及債務商品佔本公司資產總額之比重甚低，應不致對本公司造成重大之影響。

本公司九十六年底從事之遠期外匯合約預計於九十七年一月二日至一月二十五日產生共計美金 5,000 仟元之現金流出，因遠期外匯合約之匯率已確定，不致有重大之現金流量風險。



二十二、關係人交易

(一)與本公司有重大交易之關係人名稱及關係如下：

1.採權益法計價之被投資公司

台聚投資股份有限公司（台聚投資公司）

順昶塑膠股份有限公司（順昶公司）

越峯電子材料股份有限公司（越峯公司）

昌隆貿易股份有限公司（昌隆公司）

聚利創業投資股份有限公司（聚利創投公司）

Swanlake Traders Ltd.（Swanlake Ltd.）

聯聚國際投資股份有限公司（聯聚投資公司）

台聚（香港）有限公司（台聚香港公司）

吉邦光電股份有限公司（吉邦公司）－於九十六年十二月已全部轉讓

台聚管理顧問股份有限公司（台聚管顧公司）

鑫特材料科技股份有限公司（鑫特公司）

2.順昶公司採權益法計價之被投資公司

Forever Young Company Limited（Forever Young）

3.聚利管理顧問股份有限公司（聚利管顧公司）－台聚投資公司採權益法計價之被投資公司

4.香港商誠利置業有限公司（誠利公司）－本公司主要股東

5.煥坤企業股份有限公司（煥坤公司）－該公司董事長為本公司之董事

6.聯聚公司採權益法計價之被投資公司

華夏海灣塑膠股份有限公司（華夏公司）

台達化學工業股份有限公司（台達公司）

亞洲聚合股份有限公司（亞聚公司）

7.華夏公司採權益法計價之被投資公司

台灣氯乙烯工業股份有限公司（台氯公司）

Krystal Star International Corporation（Krystal Corp.）

8.華運倉儲實業股份有限公司（華運倉儲）－華夏公司、亞聚公司及台達公司分別採權益法計價之被投資公司

9.漢通創業投資股份有限公司（漢通創投公司）－本公司董事長為該公司董事

10.Forum Pacific Trading Ltd.（Forum Ltd.）－昌隆公司採權益法計價之被投資公司

11.USI International Corp.－亞聚公司之子公司（USI International）

12.USI Trading（Shanghai）Co.,Ltd.（USI Trading（Shanghai））－Swanlake採權益法計價之被投資公司

13.上華電訊股份有限公司（上華電訊公司）－聚利創投公司、亞聚公司及台聚投資公司分別採權益法計價之被投資公司

14.Universal Semiconductor Corporation（環球半導體股份有限公司，USC）－Swanlake Ltd.採權益法計價之被投資公司

(二)除已於其他附註揭露者外，本公司與關係人間之重大交易事項彙總如下：

下列與關係人間之交易事項與一般客戶交易事項並無重大差異。

	九 十 六 年 度		九 十 五 年 度	
	金 額	佔各該 科目%	金 額	佔各該 科目%
1.銷 貨				
台聚香港公司	\$ 614,514	6	\$ 502,024	6
順昶公司	249,112	2	176,674	2
Forever Young	118,766	1	91,781	1
煥坤公司	53,672	-	45,439	-
USI Trading (Shanghai)	53,511	-	26,952	-
華夏公司	617	-	527	-
亞聚公司	-	-	15,107	-
昌隆公司	-	-	524	-
	<u>\$1,090,192</u>	<u>9</u>	<u>\$ 859,028</u>	<u>9</u>
2.調出乙烯				
亞聚公司	\$ 972,632	84	\$ 496,135	90
台氣公司	175,889	15	55,187	10
華夏公司	8,666	1	-	-
	<u>\$1,157,187</u>	<u>100</u>	<u>\$ 551,322</u>	<u>100</u>
	九 十 六 年 度		九 十 五 年 度	
	金 額	佔各該 科目%	金 額	佔各該 科目%
3.調入乙烯				
華運倉儲	\$ 803,317	61	\$ 113,653	14
華夏公司	488,246	37	495,408	62
台氣公司	12,694	1	65,751	8
亞聚公司	6,835	1	124,340	16
	<u>\$1,311,092</u>	<u>100</u>	<u>\$ 799,152</u>	<u>100</u>
4.進 貨				
亞聚公司	\$ 316,966	3	\$ 471,303	6
順昶公司	44,486	1	36,708	-
	<u>\$ 361,452</u>	<u>4</u>	<u>\$ 508,011</u>	<u>6</u>



	九 十 六 年 度		九 十 五 年 度	
	金 額	佔各該 科目%	金 額	佔各該 科目%
5.租金收入				
台聚管顧公司	\$ 8,325	17	\$ 8,715	21
順租公司	6,273	13	6,369	15
華夏公司	4,338	9	4,606	11
台達公司	3,086	6	3,346	8
越峯公司	2,718	6	3,027	7
鑫特公司	1,349	3	-	-
台氯公司	950	2	1,019	3
華運倉儲	792	2	845	2
昌隆公司	669	1	728	2
亞聚公司	578	1	583	1
台聚投資公司	42	-	42	-
聚利管顧公司	21	-	-	-
吉邦公司	-	-	8	-
	<u>\$ 29,141</u>	<u>60</u>	<u>\$ 29,288</u>	<u>70</u>

本公司出租內湖辦公大樓部分樓層予關係公司承租，租期自九十年五月至九十五年四月止，租約到期後續約至九十八年四月底止，租金依合約規定按月計收。

	九 十 六 年 度		九 十 五 年 度	
	金 額	佔各該 科目%	金 額	佔各該 科目%
6.管理服務收入				
台達公司	\$ 5,356	19	\$ 3,444	15
台氯公司	5,088	18	7,731	33
亞聚公司	4,403	15	3,511	15
鑫特公司	\$ 4,159	15	\$ -	-
越峯公司	2,678	9	886	4
台聚管顧公司	2,481	9	2,983	13
順租公司	2,165	7	2,165	9
漢通創投公司	1,018	4	1,086	5
Krystal Corp.	784	3	984	4
華夏公司	384	1	597	2
USC	88	-	-	-
華運倉儲	17	-	-	-
	<u>\$ 28,621</u>	<u>100</u>	<u>\$ 23,387</u>	<u>100</u>

本公司為因應管理需求，整合企業資源，於九十一年七月與台聚管顧公司簽訂資源支應合約，由該公司統籌集團共同服務部門資源服務，費用依合約規定計算收取。



	九 十 六 年 度		九 十 五 年 度	
	金 額	佔各該 科目%	金 額	佔各該 科目%
17.其他收入				
台聚管顧公司	\$ 347	-	\$ 153	-
18.出售固定資產（損）益				
台聚香港公司	\$ 889	55	\$ 889	38
台氣公司	76	5	-	-
華夏公司	-	-	150	6
亞聚公司	-	-	(280)	(12)
	\$ 965	60	\$ 759	32

本公司香港分公司於九十四年八月出售固定資產予台聚香港公司，售價計 18,049 仟元（HKD 4,180 仟元），截至九十六年底未實現利益為 15,700 仟元已遞延（帳列遞延貸項－聯屬公司間利益），並按該設備估計使用年限分年迴轉認列。

本公司於九十六年度出售交通設備予台氣公司供營業使用，價款計 76 仟元，財產交易利益計 76 仟元，該處分利益金額並不重大，故未予以遞延認列。

本公司於九十五年度出售機器設備予華夏公司供營業使用，價款計 150 仟元，財產交易利益計 150 仟元，該處分利益金額並不重大，故未予以遞延認列。

本公司於九十五年度出售機器設備予亞聚公司供營業使用，價款計 940 仟元，財產交易損失計 280 仟元，該處分損失金額並不重大，故未予以遞延認列。

19.應收關係人款項

	九 十 六 年 十 二 月 三 十 一 日		
	應收票據及帳款	其 他 應 收 款	合 計
順昶公司	\$ 68,077	\$ 984	\$ 69,061
台聚香港公司	32,609	18,217	50,826
Forever Young	18,489	-	18,489
USI Trading (Shanghai)	13,743	-	13,743
煥坤公司	5,271	-	5,271
華夏公司	157	274	431
亞聚公司	-	210,049	210,049
台聚管顧公司	-	3,057	3,057
台達公司	-	1,925	1,925
越峯公司	-	1,197	1,197
鑫特公司	-	1,095	1,095
台氣公司	-	1,033	1,033
USC	-	105	105
華運倉儲	-	98	98

(接次頁)

九 十 六 年 十 二 月 三 十 一 日

	應收票據及帳款	其他應收款	合 計
--	---------	-------	-----

(承前頁)

Krystal Corp.	-	97	97
漢通創投公司	-	89	89
昌隆公司	-	66	66
Forum Ltd.	-	22	22
台聚投資公司	-	20	20
聚利管顧公司	-	4	4
聚利創投公司	-	1	1
上華電訊	-	1	1
	<u>\$ 138,346</u>	<u>\$ 238,334</u>	<u>\$ 376,680</u>

九 十 五 年 十 二 月 三 十 一 日

	應收票據及帳款	其他應收款	合 計
--	---------	-------	-----

順昶公司	\$ 45,960	\$ 1,081	\$ 47,041
台聚香港公司	28,541	18,217	46,758
Forever Young	16,037	-	16,037
USI Trading (Shanghai)	12,246	-	12,246
煥坤公司	4,887	-	4,887
台氣公司	7,979	11,721	19,700
台達公司	-	9,199	9,199
台聚管顧公司	-	6,303	6,303
華夏公司	-	2,594	2,594
亞聚公司	-	1,075	1,075
越峯公司	-	940	940
華運倉儲	-	111	111
漢通創投公司	-	95	95
Krystal Corp.	-	77	77
昌隆公司	-	67	67
台聚投資公司	-	12	12
吉邦公司	-	8	8
聚利管顧公司	-	5	5
聚利創投公司	-	1	1
上華電訊	-	1	1
	<u>\$ 115,650</u>	<u>\$ 51,507</u>	<u>\$ 167,157</u>



20.應付關係人款項

	九 十 六 年 十 二 月 三 十 一 日		
	應 付 帳 款	其 他 應 付 款	合 計
亞聚公司	\$ 67,080	\$ 906	\$ 67,986
順昶公司	5,812	-	5,812
華運倉儲	-	131,777	131,777
華夏公司	-	81,464	81,464
台聚管顧公司	-	1,409	1,409
昌隆公司	-	515	515
聚利管顧公司	-	431	431
台氣公司	-	340	340
USI International Corp.	-	214	214
台達公司	-	90	90
	<u>\$ 72,892</u>	<u>\$ 217,146</u>	<u>\$ 290,038</u>

	九 十 五 年 十 二 月 三 十 一 日		
	應 付 帳 款	其 他 應 付 款	合 計
華夏公司	\$ 39,794	\$ 792	\$ 40,586
華運倉儲	30,395	-	30,395
亞聚公司	24,220	216	24,436
順昶公司	410	-	410
台聚管顧公司	-	2,409	2,409
聚利管顧公司	-	359	359
USI International Corp.	-	338	338
昌隆公司	-	155	155
	<u>\$ 94,819</u>	<u>\$ 4,269</u>	<u>\$ 99,088</u>

21.背書保證（關稅及銀行借款）

	九 十 六 年 十二月三十一日	九 十 五 年 十二月三十一日
聯聚公司	\$ 3,046,000	\$ 2,386,487
Forum Ltd.	129,720	130,380
昌隆公司	114,860	115,190
	<u>\$ 3,290,580</u>	<u>\$ 2,632,057</u>

二十三、質抵押資產

下列資產業已質抵押作為(一)本公司購料款、短期資金融通(附註十四)及出口押匯、(二)本公司長期付息負債之擔保(附註十五)及作為(三)聯聚投資公司銀行借款之擔保：

	九 十 六 年 十二月三十一日	九 十 五 年 十二月三十一日
銀行定期存款		
— 流 動	\$ 505,000	\$ 315,000
— 非流動	110,000	147,800
備供出售金融資產—股票(附註六)	108,857	470,165
固定資產—淨額(附註十二)	401,698	390,967
	<u>\$ 1,125,555</u>	<u>\$ 1,323,932</u>

二十四、附註揭露事項

(一)本年度重大交易事項及(二)轉投資事業相關資訊

1. 資金貸與他人。(附表一)
2. 為他人背書保證。(附表二)
3. 期末持有有價證券情形。(附表三)
4. 累積買進或賣出同一有價證券之金額達新台幣一億元或實收資本額 20%以上。(附表四)
5. 取得不動產之金額達新台幣一億元或實收資本額 20%以上。(無)
6. 處分不動產之金額達新台幣一億元或實收資本額 20%以上。(無)
7. 與關係人進、銷貨之金額達新台幣一億元或實收資本額 20%以上。(附表五)
8. 應收關係人款項達新台幣一億元或實收資本額 20%以上。(附表六)
9. 被投資公司資訊。(附表七)
10. 被投資公司從事衍生性商品交易：

(1)遠期外匯交易：

台達公司截至九十六及九十五年底，尚未到期之遠期外匯合約如下：

	幣 別	到 期 期 間	合 約 金 額 (仟 元)
九十六年底			
賣出遠期外匯	美元兌新台幣	97.01.08-97.01.25	USD7,000/NTD227,204
	歐元兌美元	97.01.28	EUR1,000/USD1,444
	日元兌美元	97.02.04	JPY113,150/USD1,000
九十五年底			
賣出遠期外匯	美元兌新台幣	96.01.04-96.02.08	USD5,500/NTD178,332



華夏公司截至九十六及九十五年底止，尚未到期之遠期外匯合約如下：

	幣 別	到 期 期 間	合 約 金 額 (仟 元)
九十六年底			
賣出遠期外匯	美元兌新台幣	97.01.02-97.01.25	USD4,500/NTD145,925

九十五年底			
賣出遠期外匯	美元兌新台幣	96.01.16-96.01.26	USD2,500/NTD81,224

亞聚公司截至九十六年及九十五年十二月底，尚未到期之遠期外匯合約如下：

	幣 別	到 期 期 間	合 約 金 額 (仟 元)
九十六年底			
賣出遠期外匯	美元兌新台幣	97.01.11-97.01.23	USD1,500/NTD48,672

九十五年底			
賣出遠期外匯	美元兌新台幣	96.01.10-96.02.08	USD2,500/NTD81,226

(2)信用連結組合式定期存款：

台達公司九十六年底未有尚未到期之信用連結組合式定期存款；截至九十五年底，尚未到期之信用連結組合式定期存款之合約明細如下：

九十五年底

信用連結標的	名目本金	期 間	年 收 益 率	公 平 價 值
友達電子股份有限公司國內第三次無擔保可轉換公司債	\$ 25,000	95.11.14-97.07.18	九十天期之商業本票利率 加計 0.7%	\$ 24,954
宏達國際電子股份有限公司及歌林股份有限公司所需負擔之保證債務與神達電腦股份有限公司國內第三次無擔保可轉換公司債	30,000	95.11.22-97.02.22	九十天期之商業本票利率 加計 1.7%	29,951
	<u>\$ 55,000</u>			<u>\$ 54,905</u>

亞聚公司截至九十六及九十五年底，尚未到期之信用連結組合式定期存款之合約明細如下：

九十六年底

信用連結標的	名目本金	期 間	年 收 益 率	公 平 價 值
華碩電腦股份有限公司第一次無擔保可轉換公司債	<u>\$ 25,000</u>	96.7.24-98.11.7	2.90%	<u>\$ 25,013</u>

九十五年底

信用連結標的	名目本金	期 間	年 收 益 率	公 平 價 值
仁寶電腦工業股份有限公司所需負擔之保證債務	<u>\$ 30,000</u>	94.5.26-96.6.20	2.30%	<u>\$ 29,953</u>

華夏公司截至九十五年底，尚未到期之信用連結組合式定期存款之合約明細如下（九十六年底：無）：

九十五年底

信用連結標的	名目	本金	期	間	年收	益率	公平	價值
友達電子股份有限公司國內第三次無擔保可轉換公司債		<u>\$ 25,000</u>		95.11.14-97.7.18		九十天期之商業本票利率加計 0.7%		<u>\$ 24,976</u>

(三)大陸投資資訊

- 1.大陸被投資公司名稱、主要營業項目、實收資本額、投資方式、資金匯出入情形、持股比例、投資損益、期末投資帳面價值、已匯回投資損益及赴大陸地區投資限額。(附表八)
- 2.與大陸被投資公司直接或間接由第三地區所發生下列之重大交易事項，暨其價格、付款條件、未實現損益：
 - (1)進貨金額及百分比與相關應付款項之期末餘額及百分比：無。
 - (2)銷貨金額及百分比與相關應收款項之期末餘額及百分比：無。
 - (3)財產交易金額及其所產生之損益數額：無。
 - (4)票據背書保證或提供擔保品之期末餘額及其目的：無。
 - (5)資金融通之最高餘額、期末餘額、利率區間及當期利息總額：無。
 - (6)其他對當期損益或財務狀況有重大影響之交易事項，如勞務之提供或收受等：無。

二十五、部門別財務資訊

(一)產業別資訊：

本公司經營聚乙烯塑膠粒生產銷售之業務，係單一產業部門，故毋需揭露部門別資訊。

(二)地區別資訊：

本公司於香港設有分公司，惟其銷貨收入及可辨認資產佔本公司收入及資產總額均未達 10%，且該分公司已於九十五年度結束營業，故毋需揭露地區別資訊。

(三)外銷收入資訊：

本公司外銷收入明細如下：

	九 十 六 年 度		九 十 五 年 度	
	金	額 百分比	金	額 百分比
亞洲地區	<u>\$ 5,259,497</u>	<u>44</u>	<u>\$ 3,754,681</u>	<u>43</u>

(四)重要客戶資訊：

本公司九十六及九十五年度無收入佔銷貨收入淨額 10%以上之客戶，故毋需揭露。

台灣聚合化學品股份有限公司

資金貸與他人

民國九十六年度

附表一

單位：除另予註明者外，
為新台幣仟元

編號	貸出資金之公司	貸與對象	往來科目	本期最高餘額	期末餘額	利率區	資金貸與性質(註一)	業務往來金額	有短期融通資金必要之原因	提列呆帳	備抵金額	擔保品名稱價值	對個別對象資金貸與限額(註二)	資金貸與總限額(註二)
1	本公司	台聚(香港)有限公司	其他應收款—關係人	\$ 18,217 (HK 4,216)	\$ 18,217 (HK 4,216)	0-1.79%	1	銷貨\$614,514	資金需求	\$ -	-	-	\$ 5,001,080	\$ 5,001,080

註一：資金貸與性質之填寫方法如下：

- (1)有業務往來者填 1。
- (2)有短期融通資金之必要者填 2。

註二：資金貸予他人之限額係按九十六年底淨值之百分之四十為限。



台灣聚合化學品股份有限公司及轉投資公司
越峯電子材料股份有限公司
資金貸與他人
民國九十六年度

附表一之一

單位：除另予註明者外，
為新台幣仟元

編號	貸出資金之公司	貸與對象	往來科目	本期最高額	期末餘額	利率區間	資金貸與性質(註二)	業務往來金額	有短期融通資金必要之原因	提列呆帳	備抵金額	擔保品名稱價值	對個別對象資金貸與限額	資金貸與總限額
0	越峯電子材料股份有限公司	Golden Amber Enterprises Limited	其他應收款－關係人	\$ 15,017	\$ 3,557	-	1	加工費 \$ 5,418	-	\$ -	-	-	\$ 692,648 (註一)	\$ 692,648 (註一)
		Golden Amber Enterprises Limited	其他應收款－關係人	83,275	-	7.04~7.07%	2		營業週轉				692,648 (註一)	692,648 (註一)
		ACME Magnetics USA Inc.	長期應收款－關係人	2,998	2,919	5.86%	1	銷貨 3,856 佣金支出 4,787 行銷費用 1,927 其他收入 60	-				692,648 (註一)	692,648 (註一)
		越峰電子(廣州)有限公司	其他應收款－關係人	63,289	-	6.34~6.37%	1	銷貨 67,852 進貨 1,390 加工費 431,793 其他收入 69	-				692,648 (註一)	692,648 (註一)
1	Golden Amber Enterprises Limited	越峰電子(廣州)有限公司	其他應收款－關係人	83,275	-	7.04~7.07%	2		營業週轉				692,648 (註一)	692,648 (註一)

註一：資金貸與他人之總額以不超過本公司淨值百分之四十為限，此資金貸與最高限額係以九十六年十二月三十一日之淨值計算。

註二：資金貸與性質之填寫方法如下：

- (1)有業務往來者填 1。
- (2)有短期融通資金之必要者填 2。

台灣聚合化學品股份有限公司及轉投資公司
 順昶塑膠股份有限公司
 資金貸與他人
 民國九十六年度

附表一之二

單位：除另予註明者外，
為新台幣仟元

編號	貸出資金之公司	貸與對象	往來科目	本期最高餘額	期末餘額	利率區間	資金貸與性質(註一)	業務往來金額	有短期融通資金必要之原因	提列備抵呆帳金額	擔保品名稱價值	對個別對象資金貸與限額(註二)	資金貸與總限額(註二)
0	順昶塑膠有限公司(順昶公司)	Forever Young Company Limited	其他應收款-關係人	\$ 156,206 (USD 4,816,722)	\$ 110,911 (USD 3,420,000)	-	2	\$ 103,291	轉投資順昶塑膠(昆山)有限公司	\$ -	-	\$ 560,398	\$ 560,398
0	順昶塑膠有限公司(順昶公司)	Forever Young Company Limited	其他應收款-關係人	42,321 (USD 1,304,996)	42,321 (USD 1,304,996)	-	1	103,291	營業週轉	-	-	560,398	560,398
0	順昶塑膠有限公司(順昶公司)	Forever Young Company Limited	長期應收款-關係人	274,251 (USD 8,456,717)	274,251 (USD 8,456,717)	-	1	103,291	營業週轉	-	-	560,398	560,398
1	順昶塑膠(新加坡)私人有限公司	Swanson International Ltd.	其他應收款	97,290 (USD 3,000,000)	97,290 (USD 3,000,000)	1%	2	-	轉投資順昶塑膠(昆山)有限公司	-	-	560,398	560,398
2	Forever Young Company Limited	Swanson International Ltd.	長期應收款-關係人	244,036 (USD 7,525,000)	244,036 (USD 7,525,000)	-	2	-	轉投資順昶塑膠(昆山)有限公司	-	-	560,398	560,398
2	Forever Young Company Limited	順昶塑膠(南通)有限公司	其他應收款-關係人	88,760 (USD 2,736,958)	88,760 (USD 2,736,958)	-	1	-	營業週轉	-	-	560,398	560,398
2	Forever Young Company Limited	順昶塑膠(南通)有限公司	長期應收款-關係人	2,885 (USD 88,981)	2,885 (USD 88,981)	-	1	-	營業週轉	-	-	560,398	560,398
2	Forever Young Company Limited	Swanson Plastics (Malaysia) Sdn. Bhd.	其他應收款-關係人	234,125 (USD 7,219,392)	234,125 (USD 7,219,392)	-	1	-	營業週轉	-	-	560,398	560,398
2	Forever Young Company Limited	順昶塑膠(昆山)有限公司	其他應收款-關係人	205,748 (USD 6,344,377)	205,748 (USD 6,344,377)	-	1	-	營業週轉	-	-	560,398	560,398
2	Forever Young Company Limited	順昶塑膠(昆山)有限公司	長期應收款-關係人	80,675 (USD 2,487,651)	80,675 (USD 2,487,651)	-	1	-	營業週轉	-	-	560,398	560,398

註一：資金貸與性質之填寫方法如下：

- (1)有業務往來者填 1。
- (2)有短期融通資金之必要者填 2。

註二：資金貸與他人之限額係以不超過母公司最近期經會計師查核簽證財務報表淨值之百分之四十為限。

註三：新台幣金額係以九十六年底即期匯率換算。



台灣聚合化學品股份有限公司及轉投資公司

華夏海灣塑膠股份有限公司

資金貸與他人

民國九十六年度

附表一之三

單位：除另予註明者外，為新台幣仟元

編號	貸出資金之公司	貸與對象	往來科目	本年度最高餘額	年底餘額	利率區間	資金貸與性質(註二)	業務往來金額	有短期融通資金必要之原因	提列呆帳	備抵金額	擔保品名稱價值	對個別對象資金貸與限額(註一)	資金貸與總限額(註一)
0	華夏海灣塑膠股份有限公司	華夏塑膠(中山)有限公司	其他應收款－關係人	\$ 134,828	\$ 57,610	0%-2.76%	2	\$ -	營業週轉	\$ -	-	-	\$ 1,928,287	\$ 1,928,287
0	華夏海灣塑膠股份有限公司	CGPC America Corporation	其他應收款－關係人	17,126	17,126	0%-2.76%	2	-	營業週轉	-	-	-	1,928,287	1,928,287
0	華夏海灣塑膠股份有限公司	CGPC (BVI) Holding Co., Ltd.	長期應收款項－關係人	14,640	-	0%-2.76%	2	-	營業週轉	-	-	-	1,928,287	1,928,287
0	華夏海灣塑膠股份有限公司	World Star Investments Ltd.	其他應收款－關係人	2,426	316	0%-2.76%	2	-	營業週轉	-	-	-	1,928,287	1,928,287
			長期應收款項－關係人	5,033	5,033	0%-2.76%	2	-	營業週轉	-	-	-	1,928,287	1,928,287
0	華夏海灣塑膠股份有限公司	泉州華夏塑膠有限公司	其他應收款－關係人	2,369	2,369	0%-2.76%	2	-	營業週轉	-	-	-	1,928,287	1,928,287
0	華夏海灣塑膠股份有限公司	Krystal Star International Corporatoin	其他應收款－關係人	762	762	0%-2.76%	2	-	營業週轉	-	-	-	1,928,287	1,928,287
0	華夏海灣塑膠股份有限公司	中華電訊科技股份有限公司	長期應收款項－關係人	4	-	0%-2.76%	2	-	營業週轉	-	-	-	1,928,287	1,928,287
1	CGPC (BVI) Holding Co., Ltd.	Regal Trade Holdings Corporation	長期應收款項－關係人	31,056	-	0%-2.76%	2	-	營業週轉	-	-	-	1,928,287	1,928,287
1	CGPC (BVI) Holding Co., Ltd.	World Star Investments Ltd.	長期應收款項－關係人	366	-	0%-2.76%	2	-	營業週轉	-	-	-	1,928,287	1,928,287
2	Krystal Star International Corporatoin	CGPC (BVI) Holding Co., Ltd.	長期應收款項－關係人	15,515	-	0%-2.76%	2	-	營業週轉	-	-	-	1,928,287	1,928,287
2	Krystal Star International Corporatoin	World Star Investments Ltd.	其他應收款－關係人	1,308	214	0%-2.76%	2	-	營業週轉	-	-	-	1,928,287	1,928,287
3	World Star Investments Ltd.	華夏塑膠(三河)有限公司	長期應收款項－關係人	57,248	43,477	0%-2.76%	2	-	營業週轉	-	-	-	1,928,287	1,928,287
4	Regal Trade Holdings Corporation	廊坊華夏海灣塑膠製品有限公司	長期應收款項－關係人	14,431	14,050	0%-2.76%	2	-	營業週轉	-	-	-	1,928,287	1,928,287

註一：本公司資金貸與他人之總額以不超過本公司淨值百分之四十為限，此資金貸與總限額係採用九十六年十二月三十一日之淨值計算。

註二：資金貸與性質 1.有業務往來者。 2.有短期融通資金之必要者。

台灣聚合化學品股份有限公司及轉投資公司
台達化學工業股份有限公司
資金貸與他人
民國九十六年度

附表一之四

單位：新台幣仟元

編號	貸出資金之公司	貸與對象	往來科目	本年度最高餘額	年底餘額	利率區間	資金貸與性質	業務往來金額	有短期融通資金必要之原因	提列備抵呆帳金額	擔保品名稱	擔保品價值	對個別對象資金貸與限額(註一)	資金貸與總限額(註一)
0	台達化學工業股份有限公司	TAITA (BVI) Holding Co., Ltd.	長期應收款－關係人	\$ 108,551	\$ -	0-8.02%	短期融通資金	\$ -	代墊款項及人力支援費	\$ -	-	-	\$ 1,762,350	\$ 1,762,350
		Krystal Star International Co., Ltd.	其他應收款－關係人	1,240	-	0-8.02%	短期融通資金	-	人力支援費	-	-	-	1,762,350	1,762,350
1	TAITA (BVI) Holding Co., Ltd.	台達化工(中山)有限公司	其他應收款－關係人	204,027	-	0-6.79%	短期融通資金	-	代採購原料款	-	-	-	440,588	440,588
		台達化工(天津)有限公司	其他應收款－關係人	212,823	-	0-6.79%	短期融通資金	-	代採購原料款	-	-	-	440,588	440,588
		World Star Investments Ltd.	其他應收款－關係人	592	-	0-6.79%	短期融通資金	-	人力支援費	-	-	-	440,588	440,588

註一：對個別對象產生貸與之限額及總額，係依九十六年十二月三十一日淨值之百分之四十計算，TAITA (BVI) Holding Co., Ltd. 對個別對象產生貸與之限額及總額，係依本公司九十六年十二月三十一日淨值之百分之十計算。



台灣聚合化學品股份有限公司及轉投資公司

亞洲聚合股份有限公司

資金貸與他人

民國九十六年度

附表一之五

單位：除另予註明者外，
為新台幣仟元

編號	貸出資金之公司	貸與對象	往來科目	本期最高餘額	期末餘額	利率區間	資金貸與性質 (註一)	業務往來金額	有短期融通資金必要之原因	提列帳	備抵額	擔保品名稱	對個別對象資金貸與限額 (註二)	資金貸與總限額 (註二)
1	USI International Corp.	順昱科技股份有限公司	其他應收款－關係人	\$ 1,979	\$ -	-	2	\$ -	營業週轉	\$ -	-	-	\$ 623,968	\$ 623,968

註一：資金貸與性質之填寫方法如下：

- (1)有業務往來者填 1。
- (2)有短期融通資金之必要者填 2。

註二：USI International Corp.資金貸予他人之限額，係以不超過本公司最近期經會計師查核之財務報表淨值之百分之十為限。

台灣聚合化學品股份有限公司及轉投資公司
為他人背書保證
民國九十六年度

附表二

單位：除另予註明者外，
為新台幣仟元

編號	背書保證者 公司名稱	被背書保證對象 公司名稱	關係	對單一企業背書 保證之限額	本期最高背書 保證餘額	期末背書保證餘額	以財產擔保之 背書保證金額	累計背書保證金額 佔最近期財務報表 淨值之比率	背書保證最高 限額 (註一)
0	台灣聚合化學品股份有限公司	聯聚國際投資股份有限公司	直接持有普通股股權超過百分之五十之子公司	\$ 7,501,620	\$ 3,171,000	\$ 3,046,000	\$ 246,000 (註二)	24.36%	\$ 7,501,620
		Forum Pacific Trading Ltd.	昌隆公司直接持有普通股股權超過百分之五十之子公司	7,501,620	133,240	129,720	-	1.04%	7,501,620
		昌隆貿易股份有限公司	直接持有普通股股權超過百分之五十之子公司	7,501,620	116,620	114,860	-	0.92%	7,501,620
1	昌隆貿易股份有限公司 (昌隆公司)	Forum Pacific Trading Ltd.	昌隆公司直接持有普通股股權超過百分之五十之子公司	-	266,480	259,440	-	825.21%	-

註一：本公司背書保證之總額及對單一企業背書保證之金額均以不超過本公司淨值百分之六十為限。此背書保證最高限額係按九十六年底之淨值計算。

註二：係提供定期存單 246,000 仟元作為擔保品。



台灣聚合化學品股份有限公司及轉投資公司

越峯電子材料股份有限公司

為他人背書保證

民國九十六年度

附表二之一

單位：除另予註明者外，為新台幣仟元

編號	背書保證者 公司名稱	被背書保證對象 公司名稱	關係	對單一企業 背書保證之限額 (註二)	本期最高背書 保證餘額	期末背書保證餘額	以財產擔保之 背書保證金額	累計背書保證金額 佔最近期財務報表 淨值之比率(註一)	背書保證最高限額 (註二)
0	越峯電子材料股份 有限公司	Golden Amber Enterprises Limited	本公司之子公司	\$ 2,597,432	\$ 233,170 (美金 7,000 仟元)	\$ 162,150 (美金 5,000 仟元)	無	9.36%	\$ 2,597,432
		越峰電子(昆山) 有限公司	ACME (Cayman) 之子公司	2,597,432	181,225 (美金 5,500 仟元)	-	無	0%	2,597,432
		越峰電子(廣州) 有限公司	GAEL 之子公司	2,597,432	866,060 (美金 26,000 仟元)	810,750 (美金 25,000 仟元)	無	46.82%	2,597,432
1	Golden Amber Enterprises Limited	越峰電子(廣州) 有限公司	GAEL 之子公司	2,597,432	233,170 (美金 7,000 仟元)	162,150 (美金 5,000 仟元)	無	9.36%	2,597,432

註一：採用九十六年十二月三十一日之淨值計算。

註二：越峯公司對外背書保證之總額及對單一企業背書保證之限額以不超過越峯公司淨值百分之一百五十為限。此背書保證最高限額係採用九十六年十二月三十一日之淨值計算。GAEL 對外背書保證之總額及對單一企業背書保證之限額以不超過母公司淨值百分之一百五十為限。此背書保證最高限額係採用母公司九十六年十二月三十一日之淨值計算。

註三：請參閱財務報表附註二十二。

台灣聚合化學品股份有限公司及轉投資公司

順昶塑膠股份有限公司

為他人背書保證

民國九十六年度

附表二之二

單位：除另予註明者外，
為新台幣仟元

編號	背書保證者 公司名稱	被背書保證對象		對單一企業 背書保證之限額 (註一)	本年度最高背書 保證餘額	年底背書保證餘額 (註二)	以財產擔保之 背書保證金額	累計背書保證金額 佔最近期財務報表 淨值之比率	背書保證最高限額 (註一)
		公司名稱	關係						
0	順昶塑膠有限公司(順昶公司)	順昶塑膠(新加坡)私人有限公司	子公司	\$ 2,101,491	\$ 103,846	\$ 99,280	\$ -	7.09%	\$ 2,101,491
0	順昶塑膠有限公司(順昶公司)	Forever Young Company Limited	子公司	2,101,491	499,145	443,723	-	31.67%	2,101,491
0	順昶塑膠有限公司(順昶公司)	Swanson Plastics (Malaysia) Sdn. Bhd.	孫公司	2,101,491	- (註三)	- (註三)	-	-	2,101,491

註一：順昶公司對單一企業背書保證之限額以不超過順昶公司最近期經會計師查核之財務報表淨值之百分之一百五十為限。

註二：係年底已動用金額。

註三：本年度均未動用。



台灣聚合化學品股份有限公司及轉投資公司

華夏海灣塑膠股份有限公司

為他人背書保證

民國九十六年度

附表二之三

單位：除另予註明者外，
為新台幣仟元

編號	背書保證者 公司名稱	被背書保證對象		對單一企業 背書保證之限額 (註二)	本年度最高背書 保證餘額(註三)	年底背書保證餘額 (註三)	以財產擔保 之背書保證 金額	累計背書保證 金額佔淨值之 比率(註一)	背書保證最高限額 (註二)
		公司名稱	關係						
0	華夏海灣塑膠股份有限公司	台灣氯乙烯工業股份有限公司	子公司	\$ 2,892,430	\$ 893,365	\$ 893,365	無	18.4%	\$ 2,892,430
0	華夏海灣塑膠股份有限公司	Krystal Star International Corporation	子公司	2,892,430	775,001	775,001	無	16.0%	2,892,430
0	華夏海灣塑膠股份有限公司	CGPC(BVI) Holding Co., Ltd.	子公司	2,892,430	262,150	262,150	無	5.4%	2,892,430
0	華夏海灣塑膠股份有限公司	華夏塑膠(中山)有限公司	孫公司	2,892,430	259,440 (美金 8,000 仟元)	259,440 (美金 8,000 仟元)	無	5.4%	2,892,430
0	華夏海灣塑膠股份有限公司	華夏塑膠(三河)有限公司	曾孫公司	2,892,430	57,077 (美金 1,760 仟元)	57,077 (美金 1,760 仟元)	無	1.2%	2,892,430
0	華夏海灣塑膠股份有限公司	CGPC America Corporation	子公司	2,892,430	25,100 (美金 770 仟元)	-	無	-	2,892,430
					<u>\$ 2,247,033</u>				

註一：採用九十六年十二月三十一日本公司之淨值計算。

註二：華夏公司對外背書保證之總額以不超過本公司淨值百分之六十為限。此背書保證最高限額係採用九十六年十二月三十一日之淨值計算。

註三：外幣除 Krystal Star International Corporation 係按華夏公司與台北富邦銀行約定之固定匯率外，其餘係按九十六年十二月三十一日之即期匯率換算。

台灣聚合化學品股份有限公司及轉投資公司

台達化學工業股份有限公司

為他人背書保證

民國九十六年度

附表二之四

單位：除另予註明者外，
為新台幣仟元

編號	背書保證者 公司名稱	被背書保證對象 公司名稱	關係	對單一企業 背書保證之限額	本年度最高背書 保證餘額	年底背書保證餘額	以財產擔保之 背書保證金額	累計背書保證金額 佔最近期財務報表 淨值之比率	背書保證最高限額
0	台達化學工業股份 有限公司	TAITA (BVI) Holding Co., Ltd.	直接持有普通股股 權百分之百之子 公司	\$ 6,608,813	\$ 4,114,410 (USD 126,870仟元)	\$ 3,912,055 (USD 120,631仟元)	\$ -	88.79%	對單一企業與總額皆 為公司淨值 150%， 即\$6,608,813（註）
0	台達化學工業股份 有限公司	台達化工（中山）有 限公司	本公司之子公司直 接持有股權百分 之百之子公司	6,608,813	210,795 (USD 6,500仟元)	162,150 (USD 5,000仟元)	-	3.68%	對單一企業與總額皆 為公司淨值 150%， 即\$6,608,813（註）
0	台達化學工業股份 有限公司	台達化工（天津）有 限公司	本公司之子公司直 接持有股權百分 之百之子公司	6,608,813	940,470 (USD 29,000仟元)	778,320 (USD 24,000仟元)	-	17.67%	對單一企業與總額皆 為公司淨值 150%， 即\$6,608,813（註）

註：本公司於九十四年六月十日經股東常會通過修改「背書保證作業程序」，對單一企業背書保證限額與總額，由股權淨值 60%提高為 150%。股權淨值係以九十六年十二月三十一日金額計算。



台灣聚合化學品股份有限公司及轉投資公司

華運倉儲實業股份有限公司

為他人背書保證

民國九十六年一月一日至十二月三十一日

附表二之五

單位：除另有註明者外，
係新台幣仟元

編號	背書保證者 公司名稱	被背書保證對象 公司名稱	關係	對單一企業 背書保證之限額	本年度最高背書 保證餘額	年底背書保證餘額	以財產擔保之 背書保證金額	累計背書保證金額 佔最近期財務報表 淨值之比率	背書保證最高限額
0	華運倉儲實業股份 有限公司	台達化學工業股份有 限公司	對本公司採權益法 評價之投資公司	\$ 276,866	\$ 77,040	\$ 61,885	\$ 61,885	13.41%	對單一企業為公司淨 值 60%，即\$276,866 (註)

註：華運公司對單一企業背書保證限額與總額，為股權淨值 60%。股權淨值係以九十六年十二月三十一日金額計算。

台灣聚合化學品股份有限公司及轉投資公司

期末持有有價證券情形

民國九十六年十二月三十一日

附表三

單位：除另予註明者外，為新台幣仟元及美金仟元

持有之公司	有價證券及名稱	與有價證券發行人之關係	帳列科目	期末				備註
				股數 / 單位數	帳面金額	持股比率	市價或股權淨值	
台灣聚合化學品股份有限公司	股票							
	台聚投資股份有限公司	採權益法評價之被投資公司	採權益法之長期股權投資	70,000,000	\$ 1,357,352	100.00	\$ 1,360,146	
	Swanlake Traders Ltd.	"	"	30,000,000	733,590	100.00	747,236	
	台聚(香港)有限公司	"	"	160,000	66,079	100.00	66,079	
	台聚管理顧問股份有限公司	"	"	100,000	2,560	100.00	2,560	
	昌隆貿易股份有限公司	"	"	2,698,080	27,456	99.93	27,456	
	聯聚國際投資股份有限公司	"	"	207,600,000	2,551,012	100.00	2,870,467	
	聚利創業投資股份有限公司	"	"	49,000,000	674,101	70.00	674,101	
	越峯電子材料股份有限公司	"	"	30,051,339	478,820	28.27	489,529	
	順昶塑膠股份有限公司	"	"	28,582,977	563,687	40.59	568,664	
	Unic Insurance Ltd.	"	"	65,900	21,818	20.00	21,818	
	中華電訊科技股份有限公司	"	"	3,783,443	(23,966)	13.51	(33,229)	註二
	順昱科技股份有限公司	"	"	853,250	831	5.33	831	
	鑫特材料科技股份有限公司	"	"	2,000,000	14,324	20.00	14,324	
	世界先進積體電路股份有限公司	-	備供出售金融資產-流動	6,174,700	150,045	0.36	150,045	
	友達光電股份有限公司	-	備供出售金融資產-非流動	9,721,707	617,329	0.12	617,329	註三
	世界先進積體電路股份有限公司	-	"	16,053,501	390,100	0.95	390,100	
	中鼎工程股份有限公司	-	"	15,462,328	354,087	2.51	354,087	
	漢通創業投資股份有限公司	本公司董事長為其董事	以成本衡量之金融資產-非流動	22,751,122	247,005	17.17	-	
	慧聚開發投資股份有限公司	本公司為其董事及監察人	"	2,251,890	17,000	10.00	-	
菲律賓 H&Q 創業投資股份有限公司	-	"	243,266	2,710	2.43	-		
Teratech Corp.	-	"	110,000	24,382	0.87	-		
信東生技股份有限公司	-	"	431,387	7,812	0.33	-		

(接次頁)



(承前頁)

持有之公司	有價證券及名稱	與有價證券發行人之關係	帳列科目	期末				備註
				股數 / 單位數	帳面金額	持股比率	市價或股權淨值	
	台灣塑膠工業股份有限公司	—	公平價值變動列入損益之 金融資產—流動	692,626	\$ 63,098	-	\$ 63,098	
	福聚股份有限公司	—	"	257,040	6,683	-	6,683	
	台灣化學纖維股份有限公司	—	"	440,428	36,556	-	36,556	
	台灣三洋電機股份有限公司	—	"	100,000	3,060	-	3,060	
	中國鋼鐵股份有限公司	—	"	312,000	13,572	-	13,572	
	東和鋼鐵企業股份有限公司	—	"	50,000	2,680	-	2,680	
	盛餘股份有限公司	—	"	200,000	5,560	-	5,560	
	台橡股份有限公司	—	"	150,000	6,427	-	6,427	
	裕隆汽車製造股份有限公司	—	"	202,977	6,313	-	6,313	
	日月光半導體製造股份有限公司	—	"	459,172	14,923	-	14,923	
	鴻海精密工業股份有限公司	—	"	100,000	20,200	-	20,200	
	矽品精密工業股份有限公司	—	"	150,000	8,745	-	8,745	
	國巨股份有限公司	—	"	700,000	7,980	-	7,980	
	光磊科技股份有限公司	—	"	466,812	14,798	-	14,798	
	華碩電腦股份有限公司	—	"	214,923	20,934	-	20,934	
	金像電子股份有限公司	—	"	250,000	7,225	-	7,225	
	宏達國際電子股份有限公司	—	"	20,000	11,980	-	11,980	
	國泰金融控股股份有限公司	—	"	100,000	6,760	-	6,760	
	中華開發金融控股股份有限公司	—	"	477,405	6,111	-	6,111	
	元大金融控股股份有限公司	—	"	670,577	14,183	-	14,183	
	新光金融控股股份有限公司	—	"	100,000	2,230	-	2,230	
	華晶科技股份有限公司	—	"	229,106	10,081	-	10,081	
	力晶半導體股份有限公司	—	"	439,415	6,064	-	6,064	
	中強光電股份有限公司	—	"	204,000	8,894	-	8,894	
	中信證券股份有限公司	—	"	400,000	6,700	-	6,700	
	瀚宇彩晶股份有限公司	—	"	1,582,374	22,786	-	22,786	
	嘉聯益科技股份有限公司	—	"	209,964	3,611	-	3,611	
	力成科技股份有限公司	—	"	150,000	17,325	-	17,325	
	南亞電路板股份有限公司	—	"	41,057	9,094	-	9,094	
	中鼎工程股份有限公司	—	"	155,910	3,570	-	3,570	
	不動產信託證券化受益證券 遠雄人壽大都市國際中心商業 大樓不動產信託證券化受 益證券	—	無活絡市場之債券投資— 非流動	5	50,000	-	-	

(接次頁)

(承前頁)

持有之公司	有價證券及名稱	與有價證券發行人之關係	帳列科目	期末				備註
				股數 / 單位數	帳面金額	持股比例	市價或股權淨值	
	受益憑證							
	復華債券基金	—	公平價值變動列入損益之 金融資產—流動	3,779,722	\$ 51,203	-	\$ 51,203	
	台灣工銀大眾債券基金	—	"	3,780,349	50,033	-	50,033	
	復華有利基金	—	"	2,617,580	33,009	-	33,009	
	元大萬泰基金	—	"	3,533,919	50,145	-	50,145	
	台灣工銀 5599 債券基金	—	"	4,405,279	50,191	-	50,191	
	寶來得寶基金	—	"	4,443,655	50,055	-	50,055	
	保德信債券基金	—	"	3,511,049	52,124	-	52,124	
	兆豐國際寶鑽債券基金	—	"	3,860,540	45,140	-	45,140	
	台灣工銀駿馬債券基金	—	"	4,531,155	50,160	-	50,160	
	匯豐富泰二號基金	—	"	3,510,250	50,108	-	50,108	
	保誠威寶基金	—	"	3,144,674	40,015	-	40,015	
	台新真吉利基金	—	"	4,807,970	50,109	-	50,109	
	台新貨幣市場共同基金	—	"	4,972,799	50,523	-	50,523	
	匯豐成龍基金	—	"	3,199,775	50,111	-	50,111	
	受益證券							
	國泰一號不動產投資信託基金	—	公平價值變動列入損益之 金融資產—流動	4,900,000	50,470	-	50,470	
	新光一號不動產投資信託基金	—	"	3,000,000	30,300	-	30,300	
	富邦二號不動產投資信託基金	—	"	8,000,000	76,000	-	76,000	
	國泰二號不動產投資信託基金	—	"	2,500,000	25,000	-	25,000	
	駿馬一號不動產投資信託基金	—	"	5,000,000	41,000	-	41,000	
	債券							
	華晶科技股份有限公司	—	備供出售金融資產—流動	250	27,400	-	27,400	
聯聚國際投資股份有限公司(聯聚公司)	股票							
	台達化學工業股份有限公司	採權益法評價之被投資公司	採權益法之長期股權投資	99,006,466	1,873,923	36.60	1,612,604	
	亞洲聚合股份有限公司	"	"	84,405,749	2,547,593	32.35	2,018,403	
	華夏海灣塑膠股份有限公司	"	"	102,799,317	1,296,253	24.20	1,166,578	
Swanlake Traders Ltd.	股票							
	ACME Components (Malaysia) Sdn. Bhd.	採權益法評價之被投資公司	採權益法之長期股權投資	13,274,955	USD 4,546	51.17	USD 4,546	
	Stargaze International Ltd.	"	"	5,957,500	USD 3,727	31.86	USD 3,727	

(接次頁)



(承前頁)

持有之公司	有價證券及名稱	與有價證券發行人之關係	帳列科目	期末				備註
				股數 / 單位數	帳面金額	持股比例	市價或股權淨值	
台聚投資股份有限公司	World Union Trading Co., Ltd.	"	"	340,605	USD 1	13.05	USD 1	
	ACME Electronics (Cayman) Corp.	"	"	3,984,000	USD 3,722	13.55	USD 3,722	
	USI Trading (Shanghai) Co., Ltd.	"	"	-	USD 947	100.00	USD 947	
	Universal Semiconductor Corp.	採權益法評價之被投資公司	預付長期投資款	-	USD 4,300	35.00	-	
	SOHOware Inc.	-	以成本衡量之金融資產—非流動	57,500	-	0.48	-	註一
	TGF Linux Communications Inc.	-	"	300,000	-	2.14	-	註一
	New World Technology Inc.	-	"	71	USD 4,112	16.26	-	
	票							
	聚利管理顧問股份有限公司	採權益法評價之被投資公司	採權益法之長期股權投資	368,000	6,724	46.00	6,724	
	越峯電子材料股份有限公司	"	"	9,854,003	169,534	9.27	161,214	
	中華電訊科技股份有限公司	"	"	2,915,837	-	10.41	(33,229)	
	上華電訊股份有限公司	"	"	1,500,000	9,196	35.71	9,196	
	順昱科技股份有限公司	"	"	2,000,000	1,948	12.50	1,948	
	台達化學工業股份有限公司	"	"	3,670,182	55,180	1.36	59,779	
	中華開發金融控股股份有限公司	-	備供出售金融資產—流動	2,472,281	31,645	0.02	31,645	
	友達光電股份有限公司	-	"	1,170,655	74,337	-	74,337	
	友達光電股份有限公司	-	備供出售金融資產—非流動	1,170,655	74,337	-	74,337	
	世界先進積體電路股份有限公司	-	"	1,073,243	26,080	0.09	26,080	
	合晶科技股份有限公司	-	"	2,717,111	513,534	1.45	513,534	
	順昶塑膠股份有限公司	董事長相同	以成本衡量之金融資產—非流動	97,396	1,327	0.14	-	
	和喬科技股份有限公司	-	"	13,180	306	-	-	
	大中票券金融股份有限公司	-	"	452,367	4,000	-	-	
	信東生技股份有限公司	-	"	993,980	18,000	0.78	-	
太極科技影音科技股份有限公司	-	"	38,640	900	-	-		
Boldworks Inc.	-	"	300,000	-	-	-	註一	

(接次頁)

(承前頁)

持有之公司	有價證券及名稱	與有價證券發行人之關係	帳列科目	期末				備註
				股數 / 單位數	帳面金額	持股比例	市價或股權淨值	
	TGF Linux Communication, Inc.	—	"	200,000	\$ -	-	\$ -	註一
	Silicon Technology Investment (Cayman) Corp.	—	"	791,275	22,140	2.86	-	
	SOHOware Preferred D	—	"	7,725,000	-	7.03	-	註一
	SOHOware 普通股	—	"	9,000,000	-	8.19	-	註一
	!Hey Inc.	—	以成本衡量之金融資產—非流動	557,661	-	-	-	註一
	SOHOware Preferred A	—	"	4,950,000	-	4.51	-	註一
	SOHOware 可轉換公司債	—	"	-	-	-	-	註一
	Solargiga Energy Holdings Limited	—	"	35,523	16,385	1.24	-	
	台灣塑膠工業股份有限公司	—	公平價值變動列入損益之金融資產—流動	531,558	48,425	-	48,425	
	華夏海灣塑膠股份有限公司	董事長相同	"	785	7	-	7	
	亞洲聚合股份有限公司	"	"	4,323	113	-	113	
	日月光半導體製造股份有限公司	—	"	114,793	3,731	-	3,731	
	鴻海精密工業股份有限公司	-	"	80,000	16,160	-	16,160	
	光磊科技股份有限公司	—	"	66,687	2,114	-	2,114	
	華碩電腦股份有限公司	—	"	52,487	5,112	-	5,112	
	金像電子股份有限公司	—	"	150,000	4,335	-	4,335	
	廣達電腦股份有限公司	—	"	205,451	9,461	-	9,461	
	元大(復華)金融控股股份有限公司	—	"	173,287	3,665	-	3,665	
	台新金融控股股份有限公司	—	"	5,445,485	73,242	-	73,242	
	華晶科技股份有限公司	—	"	229,106	10,081	-	10,081	
	榮剛材料科技股份有限公司	—	"	100,000	5,050	-	5,050	
	力晶半導體股份有限公司	—	"	670,588	9,254	-	9,254	
	瀚宇彩晶股份有限公司	—	"	643,928	9,273	-	9,273	
	嘉聯益科技股份有限公司	—	"	209,964	3,611	-	3,611	
	中鼎工程股份有限公司	—	"	43,903	1,005	-	1,005	
	香港聯太工業股份有限公司	—	"	6,190,000	10,293	-	10,293	
	可轉換公司債	—	公平價值變動列入損益之金融資產—流動	30,000	2,490	-	2,490	
	斐成企業股份有限公司	—						

(接次頁)



(承前頁)

持有之公司	有價證券及名稱	與有價證券發行人之關係	帳列科目	期末				備註
				股數 / 單位數	帳面金額	持股比例	市價或股權淨值	
	瑞軒可轉換公司債	—	公平價值變動列入損益之 金融資產—流動	50,000	\$ 4,655	-	\$ 4,655	註一
	受益憑證 新光吉星基金	—	公平價值變動列入損益之 金融資產—流動	893,180	12,985	-	12,985	
	元大萬泰基金	—	"	1,821,391	25,845	-	25,845	
	國際萬寶債券基金	—	"	208,674	3,209	-	3,209	
	受益證券 國泰二號不動產投資信託基金	—	公平價值變動列入損益之 金融資產—流動	750,000	7,500	-	7,500	
中華電訊科技公司	股票 BRITE STAR 公司股權	直接持股 100% 股權之子公司	採權益法之長期股權投資	7,200,000	-	100.00	-	註一
BRITE STAR 公司	股票 SOHOWare Inc. 公司股權	—	以成本衡量之金融資產— 非流動	4,500,000	-	4.74	-	註一
聚利創業投資股份有限公司	受益憑證 復華債券基金	—	公平價值變動列入損益之 金融資產—流動	7,766,438	105,210	-	105,210	
	國際萬寶債券基金	—	"	202,094	3,108	-	3,108	
	元大萬泰債券基金	—	"	932,223	13,228	-	13,228	
	股票 合晶科技股份有限公司	—	備供出售金融資產—流動	1,813,934	342,834	0.82	342,834	
	神達電腦股份有限公司	—	"	2,575,227	82,021	0.18	82,021	
	振維電子股份有限公司	—	"	577,500	14,033	1.16	14,033	
	中華電訊科技股份有限公司	採權益法評價之被投資公司	採權益法之長期股權投資	2,495,674	-	8.91	(33,229)	
	順昱科技股份有限公司	"	"	5,845,700	5,695	36.54	5,695	
	上華電訊股份有限公司	"	"	1,200,000	7,356	28.57	7,356	
	鑫特材料科技股份有限公司	"	"	1,385,000	9,919	13.85	9,919	
	漢威光電股份有限公司	—	以成本衡量之金融資產— 非流動	770,000	7,703	1.08	-	
	信東生技股份有限公司	—	"	994,263	18,005	0.77	-	
	中美萬泰科技股份有限公司	—	"	48,125	-	0.55	-	註一
	太極影音科技股份有限公司	—	"	862,960	20,100	1.71	-	
	生鑫源電子股份有限公司	—	"	200,000	-	5.00	-	註一
	奇鈦科技股份有限公司	—	"	362,280	7,980	1.80	-	
	Teratech Corp.	—	"	90,000	19,914	0.73	-	
	友嘉實業股份有限公司	—	"	1,011,158	12,123	0.64	-	

(接次頁)

(承前頁)

持有之公司	有價證券及名稱	與有價證券發行人之關係	帳列科目	期				備註
				股數 / 單位數	帳面金額	持股比率	市價或股權淨值	
	豪倫電子股份有限公司	—	以成本衡量之金融資產—非流動	10,253	\$ 140	0.06	\$ -	
	台灣麗偉電腦機械股份有限公司	—	"	419,753	3,651	0.68	-	
	冠寶科技股份有限公司	—	"	31,887	-	0.07	-	
	康普材料科技股份有限公司	—	"	705,600	26,400	2.07	-	
	WISDOM-ORGCHEM, INC.	—	"	153,838	20,400	0.99	-	
	新日光能源科技股份有限公司	—	"	3,015,664	61,769	3.11	-	
	環洋能源科技股份有限公司	—	"	884,287	23,780	2.68	-	
	B4 Composites, Inc.	—	"	4,000	6,370	4.00	-	
	Preferred Stock							
	Sohoware Inc.	—	"	750,000	-	0.68	-	註一
	TGF Linux Communications Inc.	—	"	600,000	-	4.26	-	註一
	INTERGRAFX, INC.	—	"	167,000	-	1.20	-	
	Neuro Sky, Inc.	—	"	17,000,000	25,718	7.92	-	
	IWICS, INC	—	"	500,000	16,242	0.59	-	
聚利管理顧問股份有限公司	受益憑證 復華債券基金	—	公平價值變動列入損益之金融資產—流動	1,208,032	16,365	-	16,365	
	股票 Sohoware Inc.	—	以成本衡量之金融資產—非流動	6,528,018	-	5.94	-	
昌隆貿易股份有限公司	股票 華邦電子股份有限公司	—	公平價值變動列入損益之金融資產—流動	65,956	593	-	593	
	聯華電子股份有限公司	—	"	69,928	1,409	-	1,409	
	Forum Pacific Trading Ltd.	—	採權益法之長期股權投資	220,000	33,394	100.00	33,394	
鑫特材料科技股份有限公司	受益憑證 富邦金如意基金	—	公平價值變動列入損益之金融資產—流動	2,857,749	35,508	-	35,508	

註一：已全數提列永久性跌價損失。

註二：該公司持續虧損，惟因該公司屬本公司已達控制能力之被投資公司，因是本公司持續認列投資損失，長期股權投資貸餘則轉列其他負債項下。

註三：計有 1,714,285 股質押予銀行作為本公司發行第七次有擔保公司債之擔保品。



台灣聚合化學品股份有限公司及轉投資公司

越峯電子材料股份有限公司

期末持有有價證券情形

民國九十六年十二月三十一日

附表三之一

單位：除另予註明者外，
為新台幣仟元

持有之公司	有價證券及名稱	與有價證券發行人之關係	帳列科目	期末				備註
				股數 / 單位數	帳面金額	持股比例	市價	
越峯電子材料股份有限公司	股票 ACME Electronics (Cayman) Corp.	本公司之子公司	採權益法之長期股權投資	15,008,000	\$ 474,643	51.05%	不適用	—
	Golden Amber Enterprises Limited	本公司之子公司	採權益法之長期股權投資	9,400,000	263,085	100%	不適用	—
	ACME Electronics (BVI) Corp.	本公司之子公司	採權益法之長期股權投資	730,000	1,913	100%	不適用	—
	台塑勝高科技股份有限公司	—	公平價值變動列入損益之金融資產—流動	30,000	5,520	-	5,520	—
ACME Electronics (BVI) Corp.	ACME Magnetics USA Inc.	ACME (BVI)之子公司	採權益法之長期股權投資	700,000	美金 39 仟元	100%	不適用	—
ACME Electronics (Cayman) Corp.	越峰電子(昆山)有限公司	ACME (Cayman)之子公司	採權益法之長期股權投資	不適用	美金 27,642 仟元	100%	不適用	—
Golden Amber Enterprises Limited	越峰電子(廣州)有限公司	GAEL 之子公司	採權益法之長期股權投資	不適用	269,074	100%	不適用	—

台灣聚合化學品股份有限公司及轉投資公司

順昶塑膠股份有限公司

期末持有有價證券情形

民國九十六年十二月三十一日

附表三之二

單位：除另予註明者外，
為新台幣仟元

持有之公司	有價證券種類及名稱	與有價證券發行人之關係	帳列科目	期末				備註
				股數	帳面金額	持股比例	市價或股權淨值	
順昶塑膠股份有限公司	股票：聯華電子股份有限公司	無	公平價值變動列入損益之金融資產－流動	148,168	\$ 2,986	-	\$ 2,986	
	股票：華邦電子股份有限公司	無	公平價值變動列入損益之金融資產－流動	65,956	593	-	593	
	股票：順昶塑膠（新加坡）私人有限公司	子公司	採權益法之長期股權投資	14,310,000	560,104	100.00%	560,104	
	股權：順昶塑膠（南通）有限公司	子公司	採權益法之長期股權投資	-	131,243	95.50%	131,243	註一
	股票：Forever Young Company Limited	子公司	採權益法之長期股權投資	50,000	104,178	100.00%	104,178	
	股票：Swanson International Ltd.	子公司	採權益法之長期股權投資	2,111,205	337,017	100.00%	337,017	
	股票：Phoenix International Enterprise Ltd.	本公司採權益法評價之被投資公司	採權益法之長期股權投資	1,485,000	7,018	50.00%	7,018	
	股票：Curtana Company Limited 股權：美國順昶國際貿易公司	本公司之子公司 本公司之子公司	採權益法之長期股權投資 採權益法之長期股權投資	1,599,999 -	3,835 -	100.00% 100.00%	3,835 -	註一及註二
Swanson International Ltd.	股權：順昶塑膠（昆山）有限公司	子公司	採權益法之長期股權投資	-	USD 16,630,965	100.00%	RMB 121,474,235	註一
	股票：Sekisui Jushi Swanson Plastics Corporation	採權益法評價之被投資公司	採權益法之長期股權投資	208,270	USD 85,299	10.67%	Peso 3,514,477	
	股權：A.S. Holdings(UK) Limited	子公司	採權益法之長期股權投資	-	USD 4,184,539	100.00%	USD 4,184,539	註一
Curtana Company Limited	股權：順昶塑膠（南通）有限公司	主要股東相同	採權益法之長期股權投資	-	HKD 1,487,689	4.50%	RMB 1,392,836	註一
順昶塑膠（新加坡）私人有限公司	股權：Swanson Plastics (Malaysia) Sdn. Bhd.	子公司	採權益法之長期股權投資	5,000,000	USD 3,412,398	100.00%	RM 14,316,317	
A.S. Holdings (UK) Limited	股權：順安塗佈科技（昆山）有限公司	子公司	採權益法之長期股權投資	-	USD 4,660,502	100.00%	RMB 34,040,770	註一

註一：係有限公司型態，無股數。

註二：已全數提列備抵跌價損失。



台灣聚合化學品股份有限公司及轉投資公司

華夏海灣塑膠股份有限公司

期末持有有價證券情形

民國九十六年十二月三十一日

附表三之三

單位：新台幣仟元

持有之公司	有價證券及名稱	與有價證券發行人之關係	帳列科目	年底				備註
				單位 / 股數	帳面金額	持股比率	市價或股權淨值	
華夏海灣塑膠股份有限公司	封閉型基金受益憑證							
	富邦二號不動產投資信託基金	—	公平價值變動列入損益之金融資產—流動	5,000,000	\$ 47,500	-	\$ 47,500	(註一)
	國泰一號不動產投資信託基金	—	公平價值變動列入損益之金融資產—流動	4,268,000	43,961	-	43,961	(註一)
	駿馬一號不動產投資信託基金	—	公平價值變動列入損益之金融資產—流動	5,000,000	41,000	-	41,000	(註一)
	新光一號不動產投資信託基金	—	公平價值變動列入損益之金融資產—流動	3,000,000	30,300	-	30,300	(註一)
	國泰二號不動產投資信託基金	—	公平價值變動列入損益之金融資產—流動	2,500,000	25,000	-	25,000	(註一)
	開放型基金受益憑證							
	兆豐國際寶鑽債券基金	—	公平價值變動列入損益之金融資產—流動	6,159,404	72,020	-	72,020	(註一)
	保誠威寶基金	—	公平價值變動列入損益之金融資產—流動	3,929,335	50,000	-	50,000	(註一)
	寶來得寶基金	—	公平價值變動列入損益之金融資產—流動	4,438,763	50,000	-	50,000	(註一)
	復華有利基金	—	公平價值變動列入損益之金融資產—流動	3,171,910	40,000	-	40,000	(註一)
	元大萬泰基金	—	公平價值變動列入損益之金融資產—流動	2,114,225	30,000	-	30,000	(註一)
	金融債券							
	中華開發工銀主順位金融債—92 開發 1 J	—	持有至到期日金融資產—流動	4	39,392	-	39,320	(註一)
	不動產證券化優先順位受益證券							
	遠雄人壽大都會國際中心不動產受益證券	—	無活絡市場之債券投資—非流動	2	20,000	-	20,000	(註一)
	股票							
宏達國際電子股份有限公司	—	公平價值變動列入損益之金融資產—流動	10,000	5,990	-	5,990	(註一)	
力成科技股份有限公司	—	公平價值變動列入損益之金融資產—流動	50,000	5,775	-	5,775	(註一)	
華晶科技股份有限公司	—	公平價值變動列入損益之金融資產—流動	114,553	5,040	-	5,040	(註一)	
中信證券股份有限公司	—	公平價值變動列入損益之金融資產—流動	200,000	3,350	-	3,350	(註一)	

(接次頁)

(承前頁)

持有之公司	有價證券及名稱	與有價證券發行人之關係	帳列科目	年				備註
				單位 / 股數	帳面金額	持股比例	市價或股權淨值	
華夏海灣塑膠股份有限公司	台灣氯乙烯工業股份有限公司	子公司	採權益法之長期股權投資	183,202,117	\$ 1,000,572 (註三)	87.22%	\$ 1,002,482	(註二)
	CGPC (BVI) Holding Co., Ltd.	子公司	採權益法之長期股權投資	18,433,258	582,221 (註三)	100.00%	582,221	(註二)
	Krystal Star International Corporation	子公司	採權益法之長期股權投資	5,780,000	157,180 (註三)	100.00%	157,180	(註二)
	CGPC America Corporation	子公司	採權益法之長期股權投資	100	131,878 (註三)	100.00%	131,878	(註一)
	華運倉儲實業股份有限公司	採權益法評價之被投資公司	採權益法之長期股權投資	7,909,657	115,361 (註三)	25.00%	115,361	(註一)
	越峯電子材料股份有限公司	與董事長相同之關係公司 計直接及間接持有普通股 股權超過 20%之採權益法 評價之被投資公司	採權益法之長期股權投資	1,937,914	31,568 (註三)	1.82%	60,851	(註一)
	C G Europe Ltd.	子公司	採權益法之長期股權投資	1,000	45,117 (註三)	100.00%	45,117	(註一)
	Unic Insurance Ltd.	採權益法評價之被投資公司	採權益法之長期股權投資	131,800	43,637 (註三)	40.00%	43,637	(註一)
	鑫特材料科技股份有限公司	與董事長相同之關係公司 計直接及間接持有普通股 股權超過 20%之採權益法 評價之被投資公司	採權益法之長期股權投資	1,000,000	7,162 (註三)	10.00%	7,162	(註一)
	順昱科技股份有限公司	與董事長相同之關係公司 計直接及間接持有普通股 股權超過 20%之採權益法 評價之被投資公司	採權益法之長期股權投資	525,000	512 (註三)	3.28%	512	(註一)
	China General Plastics (Hong Kong) Co., Ltd.	子公司	採權益法之長期股權投資	1,000	508 (註四)	100.00%	508	(註一)
	中華電訊科技股份有限公司	與董事長相同之關係公司 計直接及間接持有普通股 股權超過 20%之採權益法 評價之被投資公司	採權益法之長期股權投資	334,934	- (註七)	1.20%	-	(註一)
	台灣氯乙烯工業股份有限公司	股票 元大金融控股股份有限公司	-	公平價值變動列入損益之金融資產－流動	264,622	5,597	-	5,597
聯華電子股份有限公司		-	公平價值變動列入損益之金融資產－流動	80,777	1,627	-	1,627	(註一)
亞洲聚合股份有限公司		主要股東與本公司相同	備供出售金融資產－流動	57,240	1,497	-	1,497	(註一)
CGPC (BVI) Holding Co., Ltd.	普通股 Teratech Corporation	-	以成本衡量之金融資產－非流動	112,000	26,152	0.87%	-	(註一)
	Sohoware, Inc. 優先股	-	以成本衡量之金融資產－非流動	100,000	-	-	-	(註一及六)
	華夏塑膠(中山)有限公司	子公司	採權益法之長期股權投資	-	375,485 (註三)	100.00%	375,485	(註二)
	World Star Investments Ltd.	子公司	採權益法之長期股權投資	6,395,000	48,797 (註三)	100.00%	48,797	(註一)
	中山華聚塑化製品有限公司	子公司	採權益法之長期股權投資	-	48,644 (註三)	100.00%	48,644	(註一及五)

(接次頁)



(承前頁)

持有之公司	有價證券及名稱	與有價證券發行人之關係	帳列科目	年				備註
				單位 / 股數	帳面金額	持股比例	市價或股權淨值	
CGPC (BVI) Holding Co., Ltd.	泉州華夏塑膠有限公司	子公司	採權益法之長期股權投資	-	\$ 38,056 (註三)	100.00%	\$ 38,056	(註一)
	Regal Trade Holdings Corp.	子公司	採權益法之長期股權投資	2,125,000	22,982 (註三)	100.00%	22,982	(註一)
	Stargaze International Co., Ltd.	採權益法評價之被投資公司	採權益法之長期股權投資	898,000	18,219 (註三)	4.80%	18,219	(註一)
	World Union Trading Co., Ltd.	採權益法評價之被投資公司	採權益法之長期股權投資	255,258	26 (註三)	9.78%	26	(註一)
	華夏塑膠(珠海)有限公司	子公司	採權益法之長期股權投資	-	-	100.00%	-	(註一及八)
World Star Investments Ltd.	普通股 華夏塑膠(三河)有限公司	子公司	採權益法之長期股權投資	-	11,703 (註三)	100.00%	11,703	(註二)
Regal Trade Holdings Corp.	普通股 廊坊華夏海灣塑膠製品有限公司	子公司	採權益法之長期股權投資	-	8,758 (註三)	100.00%	8,758	(註一)

註一：無因提供擔保、質押借款或其他依約而受限制使用之情事。

註二：請參閱財務報表附註二十二及附表三。

註三：係按九十六年十二月三十一日被投資公司經會計師查核之財務報表計算，並調整未實現銷貨毛利或備抵換算調整數，請參閱財務報表附註十。

註四：係按九十六年十二月三十一日被投資公司未經會計師查核之財務報表計算，並調整備抵換算調整數，請參閱財務報表附註十。

註五：截至九十六年十二月三十一日止，該公司尚未正式營運，請參閱財務報表附註十。

註六：係優先股，因此不予計算持股比例及股權淨值。

註七：自九十四年度起改採權益法評價並認列虧損至長期股權投資之帳面餘額為零，請參閱財務報表附註十。

註八：華夏塑膠(珠海)有限公司(華夏珠海公司)於九十六年第三季辦理清算解散程序，並將剩餘資金美金 614 仟元匯回 CGPC (BVI) Holding Co., Ltd.，華夏(珠海)公司本年度認列之清算損失為 585 仟元(美金 18 仟元)，並已完成公司註銷登記。

台灣聚合化學品股份有限公司及轉投資公司

台達化學工業股份有限公司

期末持有有價證券情形

民國九十六年十二月三十一日

附表三之四

單位：除另予註明者外，為新台幣仟元

持有之公司	有價證券及名稱	與有價證券發行人之關係	帳列科目	期末				備註
				股數/單位數	帳面金額	持股比例	市價或股權淨值	
台達化學工業股份有限公司	股票 TAITA (BVI) Holding Co., Ltd. - 普通股	子公司	採權益法之長期股權投資	61,738,000	\$ 2,164,718	100.00%	\$ 2,164,718	註三
	華夏海灣塑膠股份有限公司 - 普通股	董事長與主要股東相同	"	8,419,429	78,166	1.98%	95,544	註三
	華運倉儲實業股份有限公司 - 普通股	採權益法評價之被投資公司	"	7,909,656	115,361	25.00%	115,361	註三
	越峯電子材料股份有限公司 - 普通股	採權益法評價之被投資公司	"	2,712,220	44,181	2.55%	44,181	註三
	Unic Insurance Limited - 普通股	採權益法評價之被投資公司	"	65,900	21,819	20.00%	21,819	註三
	順昱科技股份有限公司 - 普通股	採權益法評價之被投資公司	"	525,000	511	3.28%	511	註三
	鑫特材料科技股份有限公司 - 普通股	採權益法評價之被投資公司	"	1,000,000	7,162	10.00%	7,162	註三
	合晶科技股份有限公司 - 普通股	-	備供出售金融資產 - 流動	81,507	15,405	0.04%	15,405	註二
	台灣聚合化學品股份有限公司 - 普通股	董事長相同	備供出售金融資產 - 非流動	9,805,000	205,905	1.27%	205,905	註一
	神基科技股份有限公司 - 普通股	-	"	720,895	18,743	0.14%	18,743	註一
	聯訊創業投資股份有限公司 - 普通股	-	以成本衡量之金融資產 - 非流動	1,000,000	10,000	0.50%	10,430	-
	中華電訊科技股份有限公司 - 普通股	-	"	984,934	-	3.52%	(1,170)	註四
	聯華電子股份有限公司 - 普通股	-	公平價值變動列入損益之金融資產 - 流動	162,865	3,282	-	3,282	註一
	台灣塑膠工業股份有限公司 - 普通股	-	"	243,546	22,187	-	22,187	註一
	嘉聯益科技股份有限公司 - 普通股	-	"	314,947	5,417	-	5,417	註二
	中強光電股份有限公司 - 普通股	-	"	204,000	8,895	-	8,895	註二
	金像電子股份有限公司 - 普通股	-	"	150,000	4,335	-	4,335	註一
	裕隆汽車製造股份有限公司 - 普通股	-	"	202,977	6,313	-	6,313	註一
	光磊科技股份有限公司 - 普通股	-	"	133,374	4,228	-	4,228	註一
	中鼎工程股份有限公司 - 普通股	-	"	102,811	2,354	-	2,354	註一
	矽品精密工業股份有限公司 - 普通股	-	"	100,000	5,830	-	5,830	註一
	日月光半導體製造股份有限公司 - 普通股	-	"	244,379	7,942	-	7,942	註一
	中信證券股份有限公司 - 普通股	-	"	200,000	3,350	-	3,350	註二
	瀚宇彩晶股份有限公司 - 普通股	-	"	2,056,545	29,614	-	29,614	註一
	群益證券股份有限公司 - 普通股	-	"	105,000	1,696	-	1,696	註一
	華晶科技股份有限公司 - 普通股	-	"	114,553	5,040	-	5,040	註一
	中華開發金融控股股份有限公司 - 普通股	-	"	159,135	2,037	-	2,037	註一
	中國鋼鐵股份有限公司 - 普通股	-	"	200,000	8,700	-	8,700	註一
	華碩電腦股份有限公司 - 普通股	-	"	59,949	5,839	-	5,839	註一
	力成科技股份有限公司 - 普通股	-	"	37,500	4,331	-	4,331	註一
	國泰金融控股股份有限公司 - 普通股	-	"	50,000	3,380	-	3,380	註一
	新光金融控股股份有限公司 - 普通股	-	"	100,000	2,230	-	2,230	註一
	鴻海精密工業股份有限公司 - 普通股	-	"	90,000	18,180	-	18,180	註一
	台灣三洋電機股份有限公司 - 普通股	-	"	100,000	3,060	-	3,060	註一



(接次頁)

(承前頁)

持有之公司	有價證券及名稱	與有價證券發行人之關係	帳列科目	期末				備註
				股數/單位數	帳面金額	持股比率	市價或股權淨值	
	<u>受益證券</u>							
	國泰一號不動產投資信託基金	-	公平價值變動列入損益之金融資產-流動	4,900,000	\$ 50,470	-	\$ 50,470	註一
	國泰二號不動產投資信託基金	-	"	2,500,000	25,000	-	25,000	註一
	新光一號不動產投資信託基金	-	"	4,000,000	40,400	-	40,400	註一
	富邦二號不動產投資信託基金	-	"	6,600,000	62,700	-	62,700	註一
	<u>受益憑證</u>							
	台灣工銀 1699 債券基金	-	公平價值變動列入損益之金融資產-非流動	4,010,652	50,524	-	50,524	註五及註六
	台灣工銀 5599 債券基金	-	"	3,638,558	41,455	-	41,455	註五及註六
	台灣工銀大眾債券基金	-	"	3,819,564	50,552	-	50,552	註五及註六
TAITA(BVI) Holding Co., Ltd.	台達化工(中山)有限公司	孫公司	採權益法之長期股權投資	-	841,331	100.00%	841,331	註三
	台達化工(天津)有限公司	孫公司	"	-	(USD 25,943 仟元) 720,040	100.00%	(USD 25,943 仟元) 720,040	註三
	ACME Electronics (Cayman) Corp.	-	"	1,914,583	58,012	6.51%	58,012	註三
	Silicon Valley Equity Fund II, LP	-	以成本衡量之金融資產-非流動	367,674	(USD 1,789 仟元) 7,955	1.16%	(USD 1,789 仟元) -	
	Budworth Investment Ltd.-普通股	-	"	711,000	14,772	2.22%	-	
	Teratech Corporation-普通股	-	"	112,000	(USD 455 仟元) 26,152	0.83%	-	
	Sohoware Inc.-優先股	-	"	100,000	(USD 806 仟元) -	-	-	

註一：市價係依台灣證券交易所九十六年十二月份最後交易日收盤價格計算。

註二：市價係依中華民國證券櫃檯買賣中心九十六年十二月份最後交易日收盤價格計算。

註三：股權淨值係依各公司九十六年十二月三十一日經會計師查核簽證之淨值計算。

註四：因歷年來認列減損損失，致對該公司之帳面價值餘額為零。

註五：市價係依九十六年十二月份最後交易日之淨資產價值計算。

註六：係提供給予台北富邦銀行作為發行公司債之擔保品。

台灣聚合化學品股份有限公司及轉投資公司

亞洲聚合股份有限公司

期末持有有價證券情形

民國九十六年十二月三十一日

附表三之五

單位：除另予註明者外，
為新台幣仟元

持有之公司	有價證券及名稱	與有價證券發行人之關係	帳列科目	期末				備註	
				股數／單位數	帳面金額	持股比例(%)	市價／股權淨值		
亞洲聚合股份有限公司	亞聚維京控股有限公司普通股	子公司	採權益法之長期股權投資	11,342,594	\$ 454,848	100.00	\$ 454,848	(註二)	
	USI International Corp.普通股	"	"	2,800,000	99,274	70.00	99,274	(註二)	
	亞洲聚合投資股份有限公司普通股	"	"	20,000,000	199,872	100.00	199,872	(註二)	
	華夏海灣塑膠股份有限公司普通股	採權益法評價之被投資公司	"	34,278,293	297,135	8.07	317,074		
	華運倉儲實業股份有限公司普通股	"	"	7,909,656	115,361	25.00	115,361	(註二)	
	Unic Insurance Ltd.普通股	"	"	65,900	21,819	20.00	21,819	(註二)	
	越峯電子材料股份有限公司普通股	"	"	3,625,573	59,059	3.41	113,843		
	聚利創業投資股份有限公司普通股	董事長相同	"	5,828,667	80,218	8.33	80,218	(註二)	
	順昶塑膠股份有限公司普通股	"	"	5,599,519	111,379	7.95	111,379	(註二)	
	順昱科技股份有限公司普通股	"	"	2,050,000	1,997	12.81	1,997	(註二)	
	中華電訊科技股份有限公司普通股	"	"	3,441,829	-	12.29	-	(註三)	
	鑫特材料科技股份有限公司普通股	"	"	2,000,000	14,324	20.00	14,324	(註二)	
	上華電訊股份有限公司普通股	採權益法評價之被投資公司	"	1,500,000	9,195	35.71	9,195	(註二)	
	遠雄人壽大都市國際中心商業大樓不動產信託證券化受益證券	無	無	活絡市場之債券投資－非流動	5	50,000	-	-	
	聯訊創業投資股份有限公司普通股	"	"	以成本衡量之金融資產－非流動	2,400,000	24,000	1.20	-	
	華昇創業投資股份有限公司普通股	"	"	"	2,000,000	20,000	1.67	-	
	中華開發工業銀行股份有限公司金融債券	"	"	持有至到期日金融資產－流動	3	29,544	-	29,490	
	台灣聚合化學品股份有限公司普通股	主要股東之母公司且董事長相同	備供出售金融資產－非流動	"	36,518,928	766,898	4.73	766,898	
	中鼎工程股份有限公司普通股	無	"	"	15,462,328	354,087	2.51	354,087	
	友達光電股份有限公司普通股	"	"	"	8,893,699	564,750	0.11	564,750	
合晶科技股份有限公司普通股	"	備供出售金融資產－流動	"	2,241,637	423,669	1.01	423,669		
台灣塑膠工業股份有限公司普通股	"	公平價值變動列入損益之金融資產－流動	"	575,356	52,415	-	52,415		



(承前頁)

持有之公司	有價證券及名稱	與有價證券發行人之關係	帳列科目	期				備註
				股數/單位數	帳面金額	持股比例(%)	市價/股權淨值	
	台灣化學纖維股份有限公司普通股	"	"	122,364	\$ 10,156	-	\$ 10,156	
	中華開發金融控股股份有限公司普通股	"	"	477,405	6,111	-	6,111	
	瀚宇彩晶股份有限公司普通股	"	"	2,281,810	32,858	-	32,858	
	中鼎工程股份有限公司普通股	"	"	103,984	2,381	-	2,381	
	力晶半導體股份有限公司普通股	"	"	439,415	6,064	-	6,064	
	盛餘股份有限公司普通股	"	"	224,000	6,227	-	6,227	
	嘉聯益科技股份有限公司普通股	"	"	209,964	3,611	-	3,611	
	福聚股份有限公司普通股	"	"	216,000	5,616	-	5,616	
	國巨股份有限公司普通股	"	"	800,000	9,120	-	9,120	
	中國鋼鐵股份有限公司普通股	"	"	312,000	13,572	-	13,572	
	鴻海精密工業股份有限公司普通股	"	"	100,000	20,200	-	20,200	
	力成科技股份有限公司普通股	"	"	100,000	11,550	-	11,550	
	光磊科技股份有限公司普通股	"	"	416,796	13,213	-	13,213	
	元大金融控股股份有限公司普通股	"	"	470,577	9,953	-	9,953	
	日月光半導體製造股份有限公司普通股	"	"	459,172	14,923	-	14,923	
	華碩電腦股份有限公司普通股	"	"	162,436	15,821	-	15,821	
	南亞電路板股份有限公司普通股	"	"	41,057	9,094	-	9,094	
	東和鋼鐵企業股份有限公司普通股	"	"	50,000	2,680	-	2,680	
	裕隆汽車製造股份有限公司普通股	"	"	202,977	6,314	-	6,314	
	金像電子股份有限公司普通股	"	"	264,000	7,630	-	7,630	
	中強光電股份有限公司普通股	"	"	204,000	8,894	-	8,894	
	華晶科技股份有限公司普通股	"	"	114,553	5,040	-	5,040	
	國泰金融控股股份有限公司普通股	"	"	100,000	6,760	-	6,760	
	新光金融控股股份有限公司普通股	"	"	100,000	2,230	-	2,230	
	矽品精密工業股份有限公司普通股	"	"	150,000	8,745	-	8,745	
	台灣三洋電機股份有限公司普通股	"	"	100,000	3,060	-	3,060	
	台橡股份有限公司普通股	"	"	124,000	5,313	-	5,313	
	國泰一號不動產投資信託基金	"	"	4,901,000	50,480	-	50,480	
	國泰二號不動產投資信託基金	"	"	2,500,000	25,000	-	25,000	
	新光一號不動產投資信託基金	"	"	2,000,000	20,200	-	20,200	
	富邦二號不動產投資信託基金	"	"	5,000,000	47,500	-	47,500	
	駿馬一號不動產投資信託基金	"	"	5,000,000	41,000	-	41,000	
	復華有利債券基金	"	"	3,973,394	50,107	-	50,107	
	台新貨幣市場共同信託基金	"	"	4,972,799	50,523	-	50,523	
	保誠威寶債券基金	"	"	1,572,574	20,011	-	20,011	

(接次頁)

(承前頁)

持有之公司	有價證券及名稱	與有價證券發行人之關係	帳列科目	期末				備註
				股數／單位數	帳面金額	持股比例 (%)	市價／股權淨值	
亞聚維京控股有限公司	金鼎鼎益基金	"	"	3,982,325	\$ 50,257	-	\$ 50,257	(註二)
	富邦千禧龍債券基金	"	"	4,184,381	50,097	-	50,097	
	元大萬泰債券基金	"	"	3,533,095	50,133	-	50,133	
	Stargaze International Co., Ltd. 普通股	採權益法評價之被投資公司	採權益法之長期股權投資	2,494,500	50,613	13.34	50,613	
	World Union Trading Co., Ltd. 普通股	"	"	709,137	73	27.17	73	
	ACME Electronics (Cayman) Corp. 普通股	"	"	5,906,822	178,967	20.09	178,967	
	USI International Corp. 普通股	"	"	1,200,000	42,546	30.00	42,546	
	Budworth Investments Ltd. 普通股	無	以成本衡量之金融資產－非流動	1,423,000	29,584	4.45	-	
	Teratech Corp. 普通股	"	"	112,000	26,152	0.83	-	
	Silicon Technology Investment (Cayman) Corp. 特別股	"	"	989,064	27,007	3.57	-	
	Solargiga Energy Holding Limited	"	"	44,342	20,227	1.54	-	
	Silicon Valley Equity Fund II, LP	"	"	-	25,447	-	-	
	TGF Linux Communication, Inc. 優先股	"	"	300,000	-	-	-	
	Sohoware, Inc. 優先股	"	"	450,000	-	-	-	
Boldworks, Inc. 優先股	"	"	100,000	-	-	-		
亞洲聚合投資股份有限公司	國際萬寶基金	"	公平價值變動列入損益之金融資產－流動	5,853,582	90,011	-	90,011	(註三)
	新光吉星基金	"	"	6,879,519	100,014	-	100,014	(註三)

註一：本表所稱有價證券，係指股票、債券、受益憑證及上述項目所衍生之有價證券。

註二：係依各公司九十六年十二月三十一日經會計師查核之淨值計算。

註三：因歷年來認列投資損失，致對該公司長期股權投資之帳面餘額為零。



台灣聚合化學品股份有限公司及轉投資公司

華運倉儲實業股份有限公司

期末持有有價證券情形

民國九十六年十二月三十一日

附表三之六

單位：新台幣仟元

持有之公司	有價證券及名稱	與有價證券發行人之關係	帳列科目	年				備註
				單位 / 股數	帳面金額	持股比例	市價或股權淨值	
華運倉儲實業股份有限公司	開放型基金受益憑證							
	保誠威寶基金	-	公平價值變動列入損益之金融資產-流動	3,875,384	\$ 49,313	-	\$ 49,313	(註一)
	復華有利基金	-	公平價值變動列入損益之金融資產-流動	3,848,471	48,532	-	48,532	(註一)
	兆豐國際寶鑽債券基金	-	公平價值變動列入損益之金融資產-流動	3,866,710	45,212	-	45,212	(註一)
	復華債券基金	-	公平價值變動列入損益之金融資產-流動	3,040,866	41,194	-	41,194	(註一)
	國泰債券基金	-	公平價值變動列入損益之金融資產-流動	944,993	11,062	-	11,062	(註一)
	不動產證券化優先順位受益證券							
	遠雄人壽大都會國際中心不動產受益證券	-	無活絡市場之債券投資-非流動	1	10,000	-	10,000	(註一)
	股票							
	亞洲聚合股份有限公司	對本公司採權益法評價之投資公司	備供出售金融資產-非流動	1,550,000	40,533	-	40,533	(註一)
華夏海灣塑膠股份有限公司	對本公司採權益法評價之投資公司	備供出售金融資產-非流動	2,150,000	19,888	-	19,888	(註一)	
台達化學工業股份有限公司	對本公司採權益法評價之投資公司	備供出售金融資產-非流動	1,550,000	16,585	-	16,585	(註一)	
合晶科技股份有限公司	主要股東之母公司且董事長相同	公平價值變動列入損益之金融資產-流動	52,537	9,929	-	9,929	(註一)	

註一：無因提供擔保、質押借款或其他依約而受限制使用之情事。

台灣聚合化學品股份有限公司

累積買進、賣出同一有價證券之金額達一億元或實收資本額百分之二十以上

民國九十六年度

附表四

單位：新台幣仟元

買、賣之公司	有價證券種類及名稱	帳列科目	交易對象	關係	期	初買		入賣		出		未		
						股數/單位數	金額	股數/單位數	金額	售	帳面成本		處分損益	股數/單位數
台灣聚合化學品股份有限公司	受益憑證													
	統一強棒基金	公平價值變動列入損益之金融資產-流動	-	-	-	\$ -	8,359,986	\$ 130,000	8,359,986	\$ 130,385	\$ 130,000	\$ 385	-	\$ -
	台灣工銀大眾債券基金	"	-	-	-	-	14,583,467	192,000	10,803,118	142,435	142,000	435	3,780,349	50,000
	金復華債券基金	"	-	-	4,121,456	51,751	7,777,140	100,000	11,898,596	152,894	151,751	1,143	-	-
	建弘台灣債券基金	"	-	-	3,516,165	49,000	3,500,886	50,000	7,017,051	100,255	99,000	1,255	-	-
	復華有利基金	"	-	-	-	-	10,601,039	133,000	7,983,459	100,541	100,000	541	2,617,580	33,000
	台壽所羅門債券基金	"	-	-	4,334,341	50,000	10,823,095	127,000	15,157,436	177,798	177,000	798	-	-
	元大萬泰基金	"	-	-	3,281,749	44,874	7,098,930	100,000	6,846,760	96,395	94,874	1,521	3,533,919	50,000
	台灣工銀 5599 債券基金	"	-	-	-	-	8,856,371	100,000	4,451,092	50,351	50,000	351	4,405,279	50,000
	新光吉星基金	"	-	-	3,510,430	50,000	3,477,366	50,000	6,987,796	100,583	100,000	583	-	-
	寶來得寶基金	"	-	-	-	-	8,951,652	100,000	4,507,997	50,673	50,000	673	4,443,655	50,000
	兆豐國際寶鑽債券基金	"	-	-	4,397,035	50,000	8,195,061	95,000	8,731,556	101,184	100,000	1,184	3,860,540	45,000
	台灣工銀駿馬債券基金	"	-	-	-	-	9,101,455	100,000	4,570,300	50,274	50,000	274	4,531,155	50,000
	富邦千禧龍基金	"	-	-	-	-	8,409,809	100,000	8,409,809	100,367	100,000	367	-	-
	國泰債券基金	"	-	-	-	-	14,219,767	165,000	14,219,767	165,354	165,000	354	-	-
	匯豐富泰債券基金	"	-	-	-	-	8,994,532	135,000	8,994,532	135,066	135,000	66	-	-
	建弘全家福基金	"	-	-	-	-	1,044,042	173,000	1,044,042	173,403	173,000	403	-	-
	匯豐富泰二號基金	"	-	-	2,229,703	31,000	10,416,390	148,000	9,135,843	129,647	129,000	647	3,510,250	50,000
	摩根台灣債券基金	"	-	-	3,311,829	50,000	3,232,731	50,000	6,544,560	101,047	100,000	1,047	-	-
	保誠威寶基金	"	-	-	-	-	9,171,846	116,000	6,027,172	76,582	76,009	574	3,144,674	39,991
富邦金如意基金	"	-	-	3,372,142	40,966	8,075,947	100,000	11,448,089	141,795	140,966	829	-	-	
匯豐成龍基金	"	-	-	-	-	7,710,912	120,000	4,511,137	70,124	70,000	124	3,199,775	50,000	
股票														
越峯電子材料股份有限公司 (越峯公司)	採權益法之長期股權投資	越峯公司	採權益法評價之被投資公司		25,466,340	179,769	3,317,540	116,114	-	-	-	-	28,783,880 (註一)	295,883 (註一)

註一：本公司期末持有越峯公司之股數未含本期取得股票股利 1,267,459 股及歷年來認列投資損益之金額。



台灣聚合化學品股份有限公司及轉投資公司

華夏海灣塑膠股份有限公司

累積買進或賣出同一有價證券之金額達新台幣一億元或實收資本額百分之二十以上

民國九十六年度

附表四之一

單位：新台幣仟元

買、賣之公司	有價證券種類及名稱	帳列科目	交易對象	關係	年初		入賣		出售		年末		底額	
					單位/股數	金額	單位/股數	金額	單位/股數	金額	單位/股數	金額		
華夏海灣塑膠股份有限公司	開放型基金受益憑證													
	兆豐國際寶鑽債券基金	公平價值變動列入損益之金融資產-流動	-	-	-	\$ -	17,020,589	\$ 198,000	10,861,185	\$ 126,328	\$ 125,980	\$ 348	6,159,405	\$ 72,020
	保誠威寶基金	公平價值變動列入損益之金融資產-流動	-	-	-	-	21,651,907	274,000	17,722,572	224,331	224,000	331	3,929,335	50,000
	寶來得寶基金	公平價值變動列入損益之金融資產-流動	-	-	-	-	24,274,734	272,000	19,835,971	222,239	222,000	239	4,438,763	50,000
	復華有利基金	公平價值變動列入損益之金融資產-流動	-	-	4,088,709	50,000	18,293,503	230,000	19,210,302	241,151	240,000	1,151	3,171,911	40,000
	元大萬泰基金	公平價值變動列入損益之金融資產-流動	-	-	-	-	21,652,276	305,000	19,538,051	275,292	275,000	292	2,114,225	30,000
	台新貨幣市共同信託基金	公平價值變動列入損益之金融資產-流動	-	-	4,894,787	50,000	4,972,799	50,000	9,867,585	100,782	100,000	782	-	-
	台灣工銀駿馬債券基金	公平價值變動列入損益之金融資產-流動	-	-	4,646,970	50,000	4,575,402	50,000	9,222,372	100,781	100,000	781	-	-
	台灣工銀大眾債券基金	公平價值變動列入損益之金融資產-流動	-	-	2,322,485	30,000	14,425,280	189,000	16,747,765	219,511	219,000	511	-	-
	富邦金如意基金	公平價值變動列入損益之金融資產-流動	-	-	-	-	20,147,714	249,000	20,147,714	249,171	249,000	171	-	-
	建弘全家福基金	公平價值變動列入損益之金融資產-流動	-	-	-	-	605,066	100,000	605,066	100,127	100,000	127	-	-
	台灣工銀5599債券基金	公平價值變動列入損益之金融資產-流動	-	-	-	-	13,229,623	150,000	13,229,623	150,098	150,000	98	-	-
	富邦千禧龍基金	公平價值變動列入損益之金融資產-流動	-	-	-	-	8,394,584	100,000	8,394,584	100,083	100,000	83	-	-
股票														
Krystal Star International Corporation	採權益法之長期股權投資	Krystal Star International Corporation	子公司		3,780,000	118,734	5,000,000	164,769	-	-	-	-	5,780,000 (註)	283,502

(接次頁)

(承前頁)

買、賣之公司	有價證券種類及名稱	帳列科目	交易對象	關係	年初		入		出		年		底	
					單位 / 股數	金額	單位 / 股數	金額	單位 / 股數	金額	單位 / 股數	金額		
台灣氯乙烯工業股份有限公司	開放型基金受益憑證 寶來得寶基金	公平價值變動列入損益之金融資產-流動	-	-	4,517,936	\$ 50,000	17,910,474	\$ 200,000	22,428,410	\$ 250,213	\$ 250,000	\$ 213	-	\$ -
	台灣工銀5599債券基金	公平價值變動列入損益之金融資產-流動	-	-	-	-	24,807,150	280,000	24,807,150	280,201	280,000	201	-	-
	台灣工銀大眾債券基金	公平價值變動列入損益之金融資產-流動	-	-	-	-	12,810,939	168,000	12,810,939	168,150	168,000	150	-	-
	兆豐國際寶鑽債券基金	公平價值變動列入損益之金融資產-流動	-	-	-	-	16,614,063	193,000	16,614,063	193,131	193,000	131	-	-
	富邦金如意基金	公平價值變動列入損益之金融資產-流動	-	-	4,090,214	50,000	6,242,526	77,000	10,332,740	127,125	127,000	125	-	-
	復華債券基金	公平價值變動列入損益之金融資產-流動	-	-	-	-	12,351,841	166,000	12,351,841	166,111	166,000	111	-	-
	保誠威寶基金	公平價值變動列入損益之金融資產-流動	-	-	-	-	7,880,691	100,000	7,880,691	100,086	100,000	86	-	-
	復華有利基金	公平價值變動列入損益之金融資產-流動	-	-	-	-	15,384,325	193,000	15,384,325	193,059	193,000	59	-	-
	寶來得利基金	公平價值變動列入損益之金融資產-流動	-	-	-	-	8,564,383	130,000	8,564,383	130,052	130,000	52	-	-

註：本年度對 Krystal Star International Corporation 現金增資發行新股 5,000 仟股（美金 5,000 仟元），因該公司於九十六年十二月減資美金 3,000 仟元（3,000 仟股），故年底持有股數降為 5,780 仟股，年底金額為累積原始投資成本。



台灣聚合化學品股份有限公司及轉投資公司

台達化學工業股份有限公司

累積買進或賣出同一有價證券之金額達新台幣一億元或實收資本額百分之二十以上

民國九十六年一月一日至十二月三十一日

附表四之二

單位：新台幣仟元

買、賣之公司	有價證券種類及名稱	帳列科目	交易對象	關係	期單	初買		入賣		帳面成本	處分(損)益	出期		未(註一)		
						位	金額	位	金額			位	金額	位	金額	
台達化學工業股份有限公司	受益憑證 寶來得寶基金	公平價值變動列入損益之金融資產-流動	-	-	-	\$ -	20,002,656	\$ 224,000	20,002,656	\$ 224,194	\$ 224,000	\$ 194	-	\$ -		
	復華債券基金	"	-	-	3,785,967	50,248	13,979,843	188,000	17,765,810	238,700	238,248	452	-	-		
	兆豐國際寶鑽債券基金	"	-	-	-	-	13,023,276	151,000	13,023,276	151,208	151,000	208	-	-		
	建弘全家福基金	"	-	-	308,225	50,000	301,237	50,000	609,462	100,958	100,000	958	-	-		
	建弘台灣債券基金	"	-	-	2,159,112	30,000	6,706,763	95,000	8,865,875	125,632	125,000	632	-	-		
	復華有利基金	"	-	-	3,830,856	47,000	9,001,391	113,000	12,832,247	160,883	160,000	883	-	-		
	富邦金如意基金	"	-	-	4,145,363	50,546	9,412,039	116,000	13,557,402	166,837	166,546	291	-	-		
	元大萬泰基金	"	-	-	-	-	8,458,977	119,000	8,458,977	119,104	119,000	104	-	-		
	保誠威寶基金	"	-	-	-	-	14,470,589	183,000	14,470,589	183,160	183,000	160	-	-		
	富邦千禧龍基金	"	-	-	-	-	15,665,209	186,000	15,665,209	186,094	186,000	94	-	-		
	台灣工銀 5599 債券基金	公平價值變動列入損益之金融資產-非流動	-	-	-	-	11,365,677	128,000	7,727,119	87,032	87,000	32	3,638,558	-	41,000	
	台灣工銀大眾債券基金	"	-	-	-	-	11,475,484	150,000	7,655,920	100,088	100,000	88	3,819,564	-	50,000	
	股票 華夏海灣塑膠股份有限公司(華夏公司)	採權益法之長期股權投資	-	-	29,000,429	260,631	-	-	20,581,000	220,250	183,832	88,655 (註三)	8,419,429	-	78,166 (註二)	
	TAITA (BVI) Holding Co., Ltd. (TAITA (BVI))	"	-	-	23,738,000	735,224	38,000,000	1,239,069	-	-	-	-	61,738,000	-	2,164,718 (註二)	

註一：受益憑證期末金額係原始購入成本。

註二：華夏公司及 TAITA (BVI) 期末金額係含歷年來認列投資損益之金額。

註三：處分損益係含沖轉以前年度認列之股東權益各項目 52,237 仟元。

台灣聚合化學品股份有限公司及轉投資公司

亞洲聚合股份有限公司

累積買進或賣出同一有價證券之金額達新台幣一億元或實收資本額百分之二十以上

民國九十六年一月一日至十二月三十一日

附表四之三

單位：新台幣仟元

買、賣之公司	有價證券種類及名稱	帳列科目	交易對象	關係	期		初買		入賣		出		期		末
					單	金	金	金	單	單	單	單	單	金	
亞洲聚合股份有限公司	兆豐國際寶鑽基金	公平價值變動列入損益之金融資產－流動	-	-	-	\$ -	14,382,729	\$ 167,000	14,382,729	\$ 167,132	\$ 167,000	\$ 132	-	\$ -	
	富邦金如意基金	"	-	-	1,589,693	19,384	11,734,314	145,000	13,324,007	164,640	164,384	256	-	-	
	富邦千禧龍債券基金	"	-	-	-	-	12,591,532	150,000	8,407,151	100,143	100,000	143	4,184,381	50,097 (註一)	
	金鼎鼎益基金	"	-	-	-	-	7,970,775	100,000	3,988,450	50,016	50,000	16	3,982,325	50,257 (註二)	
	復華債券基金	"	-	-	-	-	11,134,215	150,000	11,134,215	150,169	150,000	169	-	-	
	元大萬泰債券基金	"	-	-	-	-	7,076,304	100,000	3,543,209	50,025	50,000	25	3,533,095	50,133 (註三)	
	寶來得寶債券基金	"	-	-	-	-	9,844,670	110,000	9,844,670	110,193	110,000	193	-	-	
	盛華 5599 債券基金	"	-	-	-	-	9,119,790	103,000	9,119,790	103,033	103,000	33	-	-	
	亞洲聚合投資股份有限公司	採權益法之長期股權投資	-	-	子公司	-	20,000,000	200,000	-	-	-	-	20,000,000	199,872 (註四)	
亞洲聚合投資股份有限公司	新光吉星基金	公平價值變動列入損益之金融資產－流動	-	-	-	6,879,519	100,000	-	-	-	-	6,879,519	100,014 (註五)		

註一：帳載期末金額 50,097 仟元係投資成本 50,000 仟元加上評價調整 97 仟元後之餘額。

註二：帳載期末金額 50,257 仟元係投資成本 50,000 仟元加上評價調整 257 仟元後之餘額。

註三：帳載期末金額 50,133 仟元係投資成本 50,000 仟元加上評價調整 133 仟元後之餘額。

註四：帳載期末金額 199,872 仟元係投資成本 200,000 仟元減除採權益法認列之投資損失 128 仟元後之餘額。

註五：帳載期末金額 100,014 仟元係投資成本 100,000 仟元加上評價調整 14 仟元後之餘額。



台灣聚合化學品股份有限公司
與關係人進、銷貨之金額達新台幣一億元或實收資本額百分之二十以上
民國九十六年度

附表五

單位：新台幣仟元

進（銷）貨之公司	交易對象	關係	交易情形				交易條件與一般交易不同之情形及原因		應收（付）票據、帳款		備註
			進（銷）貨	金額	佔總進（銷）貨之比率	授信期間	單價	授信期間	餘額	佔總應收（付）票據、帳款之比率	
台灣聚合化學品股份有限公司	台聚（香港）有限公司	採權益法評價之被投資公司	銷 貨	\$ 614,514	5.1%	賒銷 60 天內收款	-	-	\$ 32,609	3.6%	
	順昶塑膠股份有限公司	採權益法評價之被投資公司	銷 貨	249,112	2.1%	賒銷 60 天內收款	-	-	68,077	7.5%	
	Forever Young Company Ltd.	順昶採權益法計價之被投資公司	銷 貨	118,766	1.0%	賒銷 60 天內收款	-	-	18,489	2.0%	
	亞洲聚合股份有限公司	董事長相同	進 貨	316,966	3.3%	賒銷 60 天內付款	-	-	(67,080)	6.3%	

台灣聚合化學品股份有限公司及轉投資公司

越峯電子材料股份有限公司

與關係人進、銷貨之金額達新台幣一億元或實收資本額百分之二十以上

民國九十六年度

附表五之一

單位：新台幣仟元

進（銷）貨之公司	交易對象	關係	交易情形				交易條件與一般交易不同之情形及原因		應收（付）票據、帳款		備註
			進（銷）貨	金額	佔總進（銷）貨之比率	授信期間	單價	授信期間	餘額	佔總應收（付）票據、帳款之比率	
越峯電子材料股份有限公司	越峰電子（昆山）有限公司	ACME (Cayman)之子公司	銷貨	\$ 251,717	20%	55天	-	-	\$ 38,644	10%	



台灣聚合化學品股份有限公司及轉投資公司

順昶塑膠股份有限公司

與關係人進、銷貨之金額達新台幣一億元或實收資本額百分之二十以上

民國九十六年度

附表五之二

單位：新台幣仟元

進(銷)貨之公司	交易對象	關係	交易情形				交易條件與一般交易不同之情形及原因		應收(付)票據及帳款		備註
			進(銷)貨	金額	佔總進(銷)貨之比率	授信期間	單價	授信期間	餘額	佔總應收(付)款項之比率	
順昶塑膠股份有限公司(順昶公司)	台灣聚合化學品股份有限公司	對本公司採權益法評價之投資公司	進貨	\$ 249,280	23%	月結 90 天	\$ -	-	應付票據-關係人 (\$ 29,490) 應付帳款-關係人 (38,587)	(37%) (註一)	
順昶塑膠股份有限公司(順昶公司)	Forever Young Company Limited	本公司之子公司	銷貨	(103,291)	8%	月結 120 天	-	-	應收帳款-關係人 65,680 其他應收款-關係人 36,538 長期應收款-關係人 245,872	42% (註二)	
順昶塑膠(昆山)有限公司	順安塗佈科技(昆山)有限公司	最終母公司相同	銷貨	(105,242)	6%	月結 45-60 天	-	-	應收帳款-關係人 24,089	9% (註二)	
順安塗佈科技(昆山)有限公司	順昶塑膠(昆山)有限公司	最終母公司相同	進貨	105,242	68%	月結 45-60 天	-	-	應付帳款-關係人 (24,089)	68% (註三)	

註一：係含應付票據及帳款-關係人與非關係人餘額。

註二：係含應收票據及應收款項餘額。

註三：係含應付帳款-關係人與非關係人餘額。

台灣聚合化學品股份有限公司及轉投資公司

華夏海灣塑膠股份有限公司

與關係人進、銷貨交易金額達新台幣一億元或實收資本額百分之二十以上

民國九十六年度

附表五之三

單位：新台幣仟元

進(銷)貨之公司	交易對象	關係	交易情形				交易條件與一般交易不同之情形及原因		應收(付)票據、帳款		備註	
			進(銷)貨	金額	佔總進(銷)貨之比率	授信期間	單價	授信期間	餘額	佔總應收(付)票據、帳款之比率		
華夏海灣塑膠股份有限公司	台灣氯乙烯工業股份有限公司	子公司	進貨	\$4,606,409	67%	合約價次月10日前,現貨價45天	無重大差異	無重大差異	應付帳款-關係人	(\$694,726)	(73%)	
	CGPC America Corporation	子公司	銷貨	(380,587)	(4%)	120天	同上	同上	應收帳款-關係人	129,823	11%	
	C G Europe Ltd.	子公司	銷貨	(251,080)	(3%)	120天	同上	同上	其他應收款-關係人	17,126	1%	
	華夏塑膠(中山)有限公司	孫公司	銷貨	(115,660)	(1%)	120天	同上	同上	應收帳款-關係人	65,123	5%	
華夏塑膠(中山)有限公司	華夏海灣塑膠股份有限公司	最終母公司	進貨	115,660	10%	120天	同上	同上	應付帳款-關係人	(98,920)	(19%)	
		最終母公司相同	銷貨	(432,949)	(26%)	120天	同上	同上	其他應收款-關係人	41,310	3%	
台灣氯乙烯工業股份有限公司	華夏海灣塑膠股份有限公司	最終母公司相同	銷貨	(432,949)	(26%)	120天	同上	同上	其他應收款-關係人	57,610	5%	
		主要股東	銷貨	(691,240)	(10%)	合約價次月10日前,現貨價45天	同上	同上	應付帳款-關係人	(98,920)	(19%)	
CGPC America Corporation	華夏海灣塑膠股份有限公司	最終母公司相同	銷貨	(4,606,409)	(67%)	合約價次月10日前,現貨價45天	同上	同上	應收帳款-關係人	47,567	27%	
		主要股東	銷貨	(691,240)	(10%)	合約價次月10日前,現貨價45天	同上	同上	應收票據-關係人	13,328	2%	
CGPC America Corporation	華夏海灣塑膠股份有限公司	最終母公司相同	銷貨	(691,240)	(10%)	合約價次月10日前,現貨價45天	同上	同上	應收帳款-關係人	80,160	10%	
		最終母公司相同	進貨	380,587	86%	120天	同上	同上	應付帳款-關係人	(146,949)	(99%)	
Krystal Star International Corporation	華夏塑膠(中山)有限公司	最終母公司相同	進貨	432,949	89%	120天	同上	同上	應付帳款-關係人	(47,567)	(42%)	
C G Europe Ltd.	華夏海灣塑膠股份有限公司	最終母公司相同	進貨	251,080	86%	120天	同上	同上	應付帳款-關係人	(65,123)	(100%)	



台灣聚合化學品股份有限公司及轉投資公司

台達化學工業股份有限公司

與關係人進、銷貨之金額達新台幣一億元或實收資本額百分之二十以上

民國九十六年度

附表五之四

單位：新台幣仟元

進（銷）貨之公司	交 易 對 象	關 係	交 易 情 形				交易條件與一般交易不同 之 情 形 及 原 因		應 收（ 付 ） 票 據、 帳 款		備 註
			進（銷）貨	金 額	佔總進（銷） 貨 之 比 率	授 信 期 間	單 價	授 信 期 間	餘 額	佔總收（付）票 據、帳款之比率	
台達化學工業股份 有限公司	台達化工（中山）有 限公司	孫公司	進 貨	\$ 283,159	3.19%	驗收後 30 日	\$ -	-	\$ -	-	
台達化工（中山）有 限公司	台達化學工業股份 有限公司	母公司	銷 貨	(283,159)	(5.10%)	交貨後 30 日	-	-	-	-	
台達化學工業股份 有限公司	台達化工（天津）有 限公司	孫公司	進 貨	654,474	7.36%	驗收後 30 日	-	-	(11,433)	(2.20%)	
台達化工（天津）有 限公司	台達化學工業股份 有限公司	母公司	銷 貨	(654,474)	(18.56%)	交貨後 30 日	-	-	11,433	1.56%	

台灣聚合化學品股份有限公司及轉投資公司

亞洲聚合股份有限公司

與關係人進、銷貨之金額達新台幣一億元或實收資本額百分之二十以上

民國九十六年度

附表五之五

單位：新台幣仟元

進（銷）貨之公司	交易對象	關係	交易情形				交易條件與一般交易不同之情形及原因		應收（付）帳款		備註
			進（銷）貨	金額	佔總進（銷）貨之比率	授信期間	單價	授信期間	餘額	佔該科目比率	
亞洲聚合股份有限公司	台灣聚合化學品股份有限公司	主要股東之母公司且董事長相同	銷貨	\$ 317,836	5%	60天	\$ -	-	\$ 71,202	18%（註）	

註：係含應收票據及應收帳款－非關係人餘額在內。



台灣聚合化學品股份有限公司
 應收關係人款項達新台幣一億元或實收資本額百分之二十以上
 民國九十六年十二月三十一日

附表六

單位：新台幣仟元

帳列應收款項之公司	交易對象	關係	應收關係人款項餘額	週轉率	逾期應收關係人款項		應收關係人款項 期後收回金額(註)	提列備抵 呆帳金額
					金額	處理方式		
台灣聚合化學品股份有限公司	亞洲聚合股份有限公司	董事長相同	\$210,049	-	\$ -	-	\$209,320	\$ -

註：係截至九十七年二月四日止收回金額。

台灣聚合化學品股份有限公司及轉投資公司

順昶塑膠股份有限公司

應收關係人款項達新台幣一億元或實收資本額百分之二十以上

民國九十六年十二月三十一日

附表六之一

單位：新台幣仟元

帳列應收款項之公司	交易對象	關係	應收關係人款項餘額	週轉率	逾期應收關係人款項		應收關係人款項 期後收回金額	提列 呆帳	備抵 金額
					金額	處理方式			
順昶塑膠股份有限公司(順昶公司)	Forever Young Company Limited	子公司	應收帳款－關係人	\$ 65,680	-	\$ -	-	\$ 9,936	\$ -
			其他應收款－關係人	168,172	-	-	-	-	-
			長期應收款－關係人	<u>274,251</u>	-	-	-	-	-
			<u>\$ 508,103</u>						
Forever Young Company Ltd.	Swanson International Ltd.	母公司相同		\$ 244,036 (USD 7,525,000)	-	-	-	-	-
Forever Young Company Ltd.	順昶塑膠(南通)有限公司	母公司相同	應收帳款－關係人	\$ 35,335	-	-	-	-	-
			其他應收款－關係人	88,760	-	-	-	-	-
			長期應收款－關係人	<u>2,885</u>	-	-	-	-	-
			<u>\$ 126,980</u>						
				(USD 3,915,507)					
Forever Young Company Ltd.	Swanson Plastics (Malaysia) Sdn. Bhd.	最終母公司相同	應收帳款－關係人	\$ 267,588	-	-	-	42,159	-
			其他應收款－關係人	<u>234,125</u>	-	-	-	(USD 1,300,000)	-
			長期應收款－關係人	<u>\$ 501,713</u>	-	-	-	-	-
				(USD 15,470,642)					
Forever Young Company Ltd.	順昶塑膠(昆山)有限公司	最終母公司相同	應收帳款－關係人	\$ 297,071	-	-	-	39,963	-
			其他應收款－關係人	205,748	-	-	-	(USD 1,232,298)	-
			長期應收款－關係人	<u>80,675</u>	-	-	-	-	-
			<u>\$ 583,494</u>						
				(USD 17,992,415)					

註：經評估無須提列備抵呆帳。



台灣聚合化學品股份有限公司及轉投資公司
 華夏海灣塑膠股份有限公司
 應收關係人款項達新台幣一億元或實收資本額百分之二十以上
 民國九十六年十二月三十一日

附表六之二

單位：新台幣仟元

帳列應收款項之公司	交易對象	關係	應收關係人款項餘額	週轉率	逾期應收關係人款項		應收關係人款項 期後收回金額 (註二)	提列備抵 呆帳金額	
					金額	處理方式			
華夏海灣塑膠股份有限公司	CGPC America Corporation	子公司	應收帳款－關係人	\$ 129,823	2.63	\$ -	-	\$ 49,791	註一
			其他應收款－關係人	17,165		-		-	17,165
台灣氯乙烯工業股份有限公司	華夏海灣塑膠股份有限公司	母公司	應收帳款－關係人	694,726	7.65	-	-	694,726	-

註一：經評估無須提列備抵呆帳。

註二：期後係指九十七年一月一日至二月十四日之期間。

台灣聚合化學品股份有限公司及轉投資公司
台達化學工業股份有限公司
應收關係人款項達新台幣一億元或實收資本額百分之二十以上
民國九十六年十二月三十一日

附表六之三

單位：新台幣仟元

帳列應收款項之公司	交易對象	關係	應收關係人款項餘額	週轉率	逾期應收關係人款項金額	處理方式	應收關係人款項期後收回金額	提列備金	抵額
TAITA (BVI) Holding Co., Ltd.	台達化工(中山)有限公司(台達中山)	孫公司	其他應收款(註一) \$ 974,357	-	\$ -	-	\$ 66,966	\$ -	
TAITA (BVI) Holding Co., Ltd.	台達化工(天津)有限公司(台達天津)	孫公司	其他應收款(註一) 781,828	-	-	-	-	-	

註一：TAITA (BVI) Holding Co., Ltd.之其他應收款係代台達中山及台達天津採購原料款項。

註二：係截至九十七年二月二十日止已收回款項金額。



台灣聚合化學品股份有限公司及轉投資公司
被投資公司資訊
民國九十六年度

附表七

單位：新台幣及外幣仟元

投資公司名稱	被投資公司名稱	所 在 地 區	主 要 營 業 項 目	原 始 投 資 金 額		期 末 持 有		被 投 資 公 司		本 期 認 列 之		備 註
				本 期	期 末	上 期	期 末	股 數	比 率	帳 面 金 額	本 期 (損) 益	
台灣聚合化學品股份有限公司	台聚投資股份有限公司	台北市基湖路 37 號 12 樓	對各種生產事業、運輸業、倉儲業、營造業、銀行、證券投資公司及貿易公司之投資	\$ 550,000	\$ 550,000	70,000,000	100.00	\$ 1,357,352	(\$ 10,005)	(\$ 10,137)		
	Swanlake Traders Ltd.	Citco Building, Wickhamo Cay, P.O. Box 662, Road Town, Tortola, British Virgin Islands	從事各種貿易及投資業務	427,490	326,016	30,000,000	100.00	733,590	19,400	19,400		
	台聚(香港)有限公司	Room 2602-3, 26F Tower 2, Lippor Center, 89 Queensway Hong Kong	從事各種貿易及投資業務	63,482	63,482	160,000	100.00	66,079	(743)	(743)		
	聯聚國際投資股份有限公司	台北市基湖路 37 號 12 樓	對各種生產事業及服務業之投資	1,940,255	2,514,255	207,600,000	100.00	2,551,012	236,205	225,750	註一	
	聚利創業投資股份有限公司	台北市基湖路 37 號 10 樓	從事以投資高科技事業為主之創業投資事業	511,000	511,000	49,000,000	70.00	674,101	53,238	37,266		
	昌隆貿易股份有限公司	台北市基湖路 37 號 12 樓	從事進出口貿易業務	28,323	28,323	2,698,080	99.93	27,456	(4,145)	(4,142)		
	順昶塑膠股份有限公司	台北市基湖路 37 號 12 樓	主要從事於伸縮膜、壓花膜及工業用多層包裝膜之產銷	171,210	171,210	28,582,977	40.59	563,687	28,693	11,651		
	越峯電子材料股份有限公司	台北市基湖路 39 號 8 樓	產銷錳鋅軟性鐵氧磁粉	295,883	179,769	30,051,339	28.27	478,820	102,247	29,292	註一	
	吉邦光電股份有限公司	新竹科學工業園區工業東四路 24 之 2 號 6 樓	DVD 讀寫頭	-	10,000	-	-	-	-	-		
	中華電訊科技股份有限公司	新竹科學工業園區工業東四路 24 之 2 號 4 樓	區域網路、介面系統	147,627	147,627	3,783,443	13.51	(23,966)	2,808	5,378	註二	
	順昱科技股份有限公司	台北縣新店市中正路 542-5 號 8 樓	網路儲存設備生產銷售	8,533	17,065	853,250	5.33	831	(28,443)	(1,552)		
	台聚管理顧問股份有限公司	台北市基湖路 37 號 12 樓	提供經營管理服務	1,000	1,000	100,000	100.00	2,560	1,003	1,003		
	亞洲石化聯合股份有限公司	台北市基湖路 37 號 12 樓	石油化工原料之製造與批發	-	1,000	-	-	-	6	6		
	Unic Insurance Ltd.	P.O. Box 384 The Albang South Esplanade St. Peter Port, Guernsey U.K.	保險經紀再保	14,034	14,034	65,900	20.00	21,818	2,669	534		

(接次頁)

(承前頁)

投資公司名稱	被投資公司名稱	所 在 地 區	主 要 營 業 項 目	原 始 投 資 金 額		期 末 持 有		帳 面 金 額	被 投 資 公 司 本 期 (損) 益	本 期 認 列 之 投 資 (損) 益	備 註
				本 期 末	上 期 末	股 數	比 率				
聯聚國際投資股份有限公司	鑫特材料科技股份有限公司	台北市基湖路 37 號 12 樓	強化塑膠製品製造	\$ 20,000	\$ 20,000	2,000,000	20.00	\$ 14,324	(\$ 28,306)	(\$ 5,661)	
	台達化學工業股份有限公司	台北市基湖路 37 號 12 樓	從事製造及銷售聚苯乙烯 (PS)、丙烯腈、丁二烯、苯乙烯共聚體 (ABS) 樹脂、丙烯腈苯乙烯共聚體 (SAN) 樹脂、玻璃棉絕緣製品、塑膠原料及其加工品之業務	1,748,098	1,748,098	99,006,466	36.60	1,873,923	212,001	60,055	註一
	亞洲聚合股份有限公司	台北市基湖路 37 號 12 樓	從事低密度聚乙烯、中密度聚乙烯及乙炔醋酸乙烯酯共聚樹脂之製造及銷售，並於八十二年十一月至八十六年底開始進口及銷售線型低密度聚乙烯及高密度聚乙烯	1,965,437	1,965,437	84,405,749	32.35	2,547,593	785,693	250,478	註一
	華夏海灣塑膠股份有限公司	台北市基湖路 37 號 12 樓	從事生產與銷售塑膠布、塑膠皮、塑膠管、塑膠粒、塑膠粉、異型押出建材、矽氧品及其他有關產品為主要業務	1,320,045	1,320,045	102,799,317	24.20	1,296,253	46,566	10,113	註一
台聚投資股份有限公司	聚利管理顧問股份有限公司	台北市基湖路 37 號 12 樓	企業經營管理顧問業	3,680	3,680	368,000	46.00	6,724	3,423	1,445	
	台達化學工業股份有限公司	台北市基湖路 37 號 12 樓	從事製造及銷售聚苯乙烯 (PS)、丙烯腈、丁二烯、苯乙烯共聚體 (ABS) 樹脂、丙烯腈苯乙烯共聚體 (SAN) 樹脂、玻璃棉絕緣製品、塑膠原料及其加工品之業務	37,768	43,993	3,670,182	1.36	55,180	212,001	8,183	註一
聚利創業投資股份有限公司	順昱科技股份有限公司	台北縣新店市中正路 542-5 號 8 樓	設計及產銷資訊家電 (IA) 產品	20,000	20,000	2,000,000	12.5	1,948	(28,443)	(3,446)	
	越峯電子材料股份有限公司	台北市基湖路 39 號 8 樓	產銷錳鋅軟性鐵氧磁粉	152,518	92,091	9,854,003	9.27	169,534	102,247	9,264	註一
	中華電訊科技股份有限公司	新竹市科學工業園區工業東四路 24 之 2 號 4 樓	區域網路、介面系統	116,497	116,497	2,915,837	10.41	-	2,808	-	
聚利創業投資股份有限公司	上華電訊股份有限公司	台北市基湖路 37 號 12 樓	銷售區域網路及週邊零組件	15,000	-	1,500,000	35.71	9,196	(15,115)	(5,804)	
	中華電訊科技股份有限公司	新竹市科學工業園區工業東四路 24 之 2 號 4 樓	區域網路、介面系統	110,472	110,472	2,495,674	8.91	-	2,808	-	
	順昱科技股份有限公司	台北縣新店市中正路 542-5 號 8 樓	網路儲存設備生產銷售	101,914	86,914	5,845,700	36.54	5,695	(28,443)	(10,346)	

(接次頁)



(承前頁)

投資公司名稱	被投資公司名稱	所 在 地 區	主 要 營 業 項 目	原 始 投 資 金 額		期 末 持 有		帳 面 金 額	被 投 資 公 司 本 期 (損) 益	本 期 認 列 之 投 資 (損) 益	備 註
				本 期 期 末	上 期 期 末	數	比 率				
	吉邦光電股份有限公司	新竹市科學工業園區工業東四路 24 之 2 號 6 樓	DVD 讀寫頭	\$ -	\$ 57,000	-	-	\$ -	\$ -	\$ -	
	上華電訊股份有限公司	台北市內湖區基湖路 37 號 12 樓	有線無線通信器材製造	12,000	12,000	1,200,000	28.57	7,356	(15,115)	(4,318)	
	鑫特材料科技股份有限公司	台北市基湖路 37 號 12 樓	強化塑膠製品製造	13,850	13,850	1,385,000	13.85	9,919	(28,306)	(3,930)	
中華電訊科技股份有限公司	英屬維京群島 Brite Star 公司	British Virgin Islands	投資業務	224,892	224,892	7,200,000	100.00	-	2,808	-	
昌隆貿易股份有限公司	Forum Pacific Trading Ltd.	British Virgin Islands	國內外進出口貿易	USD 220	USD 220	220,000	100.00	33,394	372	199	
Swanlake Traders Ltd.	ACME Components (Malaysia) Sdn. Bhd.	Plot 15, Jalan Industri 6, Kawasan Perindustrian JelapangII, Jelapang, 30020 Ipoh Malaysia	對各種生產事業之投資業務	USD 1,991	USD 1,991	13,274,955	51.17	USD 4,546	USD 180	USD 92	
	Stargaze International Ltd.	Citco Building, Wickhams Cay, P. O. Box 662, Road Town, Tortola, British Virgin Islands	投資貿易、製造、買賣及其他法令許可之業務，不動產買賣、保險、銀行、信託業務除外	USD 5,958	USD 5,958	5,957,500	31.86	USD 3,727	USD 175	USD 56	
	World Union Trading Co., Ltd.	British Virgin Islands	貿易業務	USD 341	USD 341	340,605	13.05	USD 1	(USD 2)	USD -	
	ACME Electronics (Cayman) Corp.	Ugland House P.O. Box 309 George Town, Grand Cayman, Cayman Islands	企業投資	USD 1,912	USD 1,912	3,984,000	13.55	USD 3,722	USD 3,427	USD 464	
	USI Trading (Shanghai) Co., Ltd.	上海市延安西路 1358 號 6B 室	經營化工產品及其設備、橡膠製品、電子材料等產品之批發、佣金代理、進出口及相關配套業務。	USD 875	USD 875	-	100.00	USD 947	USD 44	USD 44	
	Universal Semiconductor Corp.	Portcullis TrustNet Chambers, P.O. Box 3444, Road Town, Tortola, British Virgin Islands	投資貿易、製造、買賣及其他法令許可之業務，不動產買賣、保險、銀行、信託業務除外	USD 4,300	USD -	-	35.00	USD 4,300	USD -	USD -	

註一：係依當期經會計師查核之財務報表認列投資損益。

註二：該公司持續虧損，惟因該公司屬本公司已達控制能力之被投資公司，因是本公司持續認列投資損失，長期股權投資貸餘則轉列其他負債項下。

台灣聚合化學品股份有限公司及轉投資公司

越峯電子材料股份有限公司

被投資公司資訊

民國九十六年度

附表七之一

單位：除另予註明者外
為，新台幣仟元

投資公司名稱	被投資公司名稱	所 在 地 區	主要營業項目	原 始 投 資 金 額		期 末 上 期 期 末 股 數	持 有 率	帳 面 金 額	被 投 資 公 司 本 期 認 列 之 備 註		
				本 期 期 末	上 期 期 末				本 期 (損) 益	本 期 認 列 之 損 益	
越峯電子材料股份有限公司	ACME Electronics (Cayman) Corp.	Ugland House P.O. Box 309 George Town, Grand Cayman, Cayman Islands	企業投資	\$ 259,234 (美金 7,723 仟元)	\$ 259,234 (美金 7,723 仟元)	15,008,000	51.05%	\$ 474,643	\$ 112,577 美金 3,427 仟元	\$ 57,471	
	Golden Amber Enterprises Limited	CITCO Building, Wickhams Cay Road Town, Tortola, British Virgin Islands	企業投資	308,750 (美金 9,400 仟元)	177,075 (美金 5,400 仟元)	9,400,000	100.00%	263,085	7,805	7,805	
	ACME Electronics (BVI) Corp.	CITCO Building, Wickhams Cay P.O. Box 662, Road Town, Tortola, British Virgin Islands	企業投資	23,923 (美金 730 仟元)	23,923 (美金 730 仟元)	730,000	100.00%	1,913	(2,114) (美金 64 仟元)	(2,114)	註一
ACME Electronics (Cayman) Corp.	越峰電子(昆山)有限公司	中國江蘇省昆山市長江北路333號	軟性鐵氧磁鐵芯製造及銷售	美金 19,990 仟元 (註二)	美金 16,405 仟元 (註三)	不適用	100.00%	美金 27,642 仟元	美金 3,883 仟元	美金 3,883 仟元	
ACME Electronics (BVI) Corp.	ACME Magnetics USA Inc.	132 N. E1 Camino Real #203, City of Encinites, CA, USA	軟性鐵氧磁鐵芯銷售	美金 700 仟元	美金 700 仟元	700,000	100.00%	美金 39 仟元	(美金 63 仟元)	(美金 63 仟元)	註一
Golden Amber Enterprises Limited	越峰電子(廣州)有限公司	中國廣東省增城市增江街東區府前東路2號	軟性鐵氧磁鐵芯製造及銷售	美金 9,200 仟元	美金 5,200 仟元	不適用	100.00%	269,074	美金 304 仟元	美金 304 仟元	

註一：係按九十六年十二月三十一日被投資公司未經會計師查核之財務報表計算。

註二：係包含越峰電子(昆山)有限公司九十五及九十六年度盈餘轉增資美金 4,680 仟元及 3,585 仟元。

註三：係包含越峰電子(昆山)有限公司九十五年度盈餘轉增資美金 4,680 仟元。



台灣聚合化學品股份有限公司及轉投資公司
 順昶塑膠股份有限公司
 被投資公司資訊
 民國九十六年度

附表七之二

單位：除另予註明者外，
為新台幣仟元

投資公司名稱	被投資公司名稱	所 在 地 區	主 要 營 業 項 目	原 始 投 資 金 額		期 末 持 有		帳 面 金 額	被 投 資 公 司 本 期 損 益	本 期 認 列 之 投 資 損 益	備 註
				本 期 末 (註 三)	上 期 末 (註 三)	股 數 (仟 股)	比 率 (%)				
順昶塑膠股份有限公司 (順昶公司)	順昶塑膠(新加坡)私人有限公司	16 Pandan Road Singapore 60926	生產及銷售塑膠製品	\$ 276,083	\$ 276,083	14,310	100.00	\$ 560,104	\$ 8,830	\$ 8,830	註三
	順昶塑膠(南通)有限公司	中國江蘇省南通經濟開發區振興路8號	生產及銷售重包裝袋、垃圾袋及尿片膜等	108,774	108,774	-	95.50	131,243	(8,920)	(8,518)	註一及三
	Forever Young Company Limited	Skelton Building Main Street P.O. Box 3136 Road Town, Tortola British Virgin Islands	進出口及代理業務	1,297	1,297	50	100.00	104,178	(1,922)	(1,922)	註三
	Phoenix International Enterprise Ltd.	Ugland House, P.O.Box 309 George Town, Grand Cayman, Cayman Islands	各項投資、財務及商業貿易業務	48,290	48,290	1,485	50.00	7,018	(62,611)	(31,306)	註三及五
	Swanson International Ltd.	Ugland House, P.O.Box 309 George Town, Grand Cayman, Cayman Islands, British West Indies	進出口及代理業務	70,262	70,262	2,111	100.00	337,017	80,564	80,564	註三
	Curtana Company Ltd.	Flatb 6/F Caltex House 258 Hennessy Road Wanchai, Hong Kong	投 資	4,850	4,850	1,600	100.00	3,835	(415)	(415)	
	美國順昶國際貿易公司	C/O 330 North Brand BLUD, Suite 670 Glendale CA 91203, U.S.A	進出口業務	2,620	2,620	-	100.00	-	-	-	註一及註二
順昶塑膠(新加坡)私人有限公司	Swanson Plastics (Malaysia) Sdn. Bhd.	Plot 505, Tingkat Perusahaan 4A, Kawasan Perusahaan Perai, Zon Perdagangan Bebas, 13600 Perai, Seberang Perai, Malaysia	塑膠產品之製造、銷售	79,938 SGD 3,546,500	79,938 SGD 3,546,500	5,000	100.00	110,664 (USD 3,412,398)	(16,898) (RM 1,153,069)	(16,898) (USD 514,428)	註三
Swanson International Ltd.	順昶塑膠(昆山)有限公司	中國江蘇省昆山市開發區青陽北路289號	生產、銷售、開發多功能膜與光解膜等	324,300 USD 10,000,000	324,300 USD 10,000,000	-	100.00	539,342 USD 16,630,965	49,867 RMB 11,548,188	49,867 USD 1,518,120	註一及三
	Sekisui Jushi Swanson Plastics Corporation	菲 律 賓	塑膠產品之製造及銷售	13,657 USD 421,117	13,657 USD 421,117	-	10.67	2,766 (USD 85,299)	(79,222) (Peso 119,753,206)	(8,453) (USD 257,336)	註一、五及六
	A.S. Holdings (UK) Limited	英 國	投 資	64,667 USD 1,994,062	64,667 USD 1,994,062	-	100.00	135,704 (USD 4,184,539)	41,719 USD 1,270,063	39,850 USD 1,213,161	註一及七

(接 次 頁)

(承前頁)

投資公司名稱	被投資公司名稱	所 在 地 區	主要營業項目	原 始 投 資 金 額		期 末 持 有		帳 面 金 額	被 投 資 公 司 本 期 損 益	本 期 認 列 之 投 資 損 益	備 註
				本 期 期 末 (註 三)	上 期 期 末 (註 三)	股 數 (仟 股)	比 率 (%)				
Curtana Company Ltd.	順昶塑膠(南通)有限公司	中國江蘇省南通經濟開發區振興路8號	生產及銷售垃圾袋及尿片膜等	\$ 5,837	\$ 5,837	-	4.50	\$ 6,185	(\$ 8,920)	(\$ 402)	註一及三
				USD 180,000	USD 180,000			HKD 1,487,850	(RMB 2,065,603)	(HKD 95,322)	
A.S. Holdings (UK) Limited	順安塗佈科技(昆山)有限公司	中國江蘇省昆山市開發區青陽北路289號	經營PE離型膜及其他離型產品之產銷業務	68,103	68,103	-	100.00	151,140	44,722	44,722	註一及三
				USD 2,100,000	USD 2,100,000			USD 4,660,502	RMB 10,356,656	USD 1,361,482	

註一：係有限公司型態，無股數。

註二：已全數提列備抵跌價損失。

註三：係按九十六年十二月三十一日被投資公司經會計師查核之財務報表計算及認列。

註四：原始投資金額及帳面金額係按九十六年十二月三十一日即期匯率換算。

註五：以前年度因未能取得同期間經會計師查核之財務報表，是以遞延一年認列投資損益，九十六年度同時認列九十六及九十五年度投資損益。

註六：Sekisui Jushi Swanson Plastics Corporation 已決議清算並於九十六年九月停止營運。

註七：係含認列本年度投資利益及調整長期股權投資取得成本與股權淨值差異。



台灣聚合化學品股份有限公司及轉投資公司

華夏海灣塑膠股份有限公司

被投資公司資訊

民國九十六年度

附表七之三

單位：除另予註明者外，新台幣仟元

投資公司名稱	被投資公司名稱	所 在 地 區	主要營業項目	原 始 投 資 金 額		年 底 持 有		被 投 資 公 司 本年度利益(損失)	本 年 度 認 列 之 投資利益(損失)	備 註	
				本 年 年 底	上 年 年 底	股 數	比 率				帳 面 金 額
華夏海灣塑膠股份有限公司	台灣氯乙烯工業股份有限公司	台北市基湖路 37 號 12 樓	產銷氯乙烯單體	\$ 2,931,153	\$ 2,931,153	183,202,117	87.22%	\$ 1,000,572 (註一)	(\$ 44,619) (註一)	(\$ 40,827) (註一)	子公司
	CGPC (BVI) Holding Co., Ltd.	Citco Building, Wickhams Cay, P.O. Box 662, Road Town, Tortola, British Virgin Islands	轉投資控股公司	1,099,834	1,039,379	18,433,258	100.00%	582,221 (註一)	(20,321) (註一)	(20,321) (註一)	子公司
	Krystal Star International Corporation	Citco Building, Wickhams Cay, P.O. Box 662, Road Town, Tortola, British Virgin Islands	銷售 PVC 二、三次加工品	283,502	118,734	5,780,000	100.00%	157,180 (註一)	(20,048) (註一)	(20,048) (註一)	子公司
	CGPC America Corporation	19445 E. Walnut Drive N. City of Industry, CA 91789	銷售 PVC 二、三次加工品	648,931	648,931	100	100.00%	131,878 (註一)	(22,563) (註一)	(22,563) (註一)	子公司
	華運倉儲實業股份有限公司	台北市基湖路 37 號 12 樓	石化原料儲運操作	10,000	10,000	7,909,657	25.00%	115,361 (註一)	13,376 (註一)	3,321 (註一)	採權益法評價之被投資公司
	C G Europe Ltd.	10b Dalton Court, Commerical Road, Darwen, Lancs BB30DG, U.K.	銷售 PVC 二、三次加工品	45	45	1,000	100.00%	45,117 (註一)	14,516 (註一)	14,516 (註一)	子公司
	Unic Insurance Ltd.	P.O. Box 384 The Albang South Esplanade St. Peter Port, Guernsey U.K.	保險經紀及再保	3,683	3,683	131,800	40.00%	43,637 (註一)	2,669 (註一)	1,067 (註一)	採權益法評價之被投資公司
	越峯電子材料股份有限公司	台北市基湖路 39 號 8 樓	產銷鎂鋅、軟性鐵氧、磁粉、磁芯	33,995	26,507	1,937,914	1.82%	31,568 (註一)	102,246 (註一)	1,870 (註一)	採權益法評價之被投資公司
	鑫特材料科技股份有限公司	台北市基湖路 37 號 12 樓	產銷強化塑膠產品	10,000	10,000	1,000,000	10.00%	7,162 (註一)	(28,306) (註一)	(2,831) (註一)	採權益法評價之被投資公司
	順昱科技股份有限公司	台北縣新店市中正路 542-5 號 8 樓	設計及產銷資訊家電 (IA) 產品	10,500	10,500	525,000	3.28%	512 (註一)	(28,443) (註一)	(955) (註一)	採權益法評價之被投資公司
China General Plastics (Hong Kong) Co., Ltd.	Rm, 1110B. Tower 2, China H.K. City, 33 Canton Rd., Tsim Sha Tsui, Kln, Hong Kong	銷售 PVC 二次加工品	3	3	1,000	100.00%	508 (註二)	- (註二)	- (註二)	子公司	
中華電訊科技股份有限公司	新竹市科學工業園區工業東四路 24 之 2 號 4 樓	區域網路、介面系統	23,121	23,121	334,934	1.20%	- (註五)	2,808 (註五)	- (註五)	採權益法評價之被投資公司	

(接 次 頁)

(承前頁)

投資公司名稱	被投資公司名稱	所 在 地 區	主要營業項目	原 始 投 資 金 額		年 底 股 份 數	持 有 率	帳 面 金 額	被 投 資 公 司 本 年 度 利 益 (損 失)	本 年 度 認 列 之 投 資 利 益 (損 失)	備 註
				本 年 年 底	上 年 年 底						
CGPC (BVI) Holding Co., Ltd.	華夏塑膠(中山)有限公司	廣東省中山市中山火炬高技术產業開發區沿江東二路	從事 PVC 膠布及三次加工製造及銷售	美金 20,000 仟元	美金 20,000 仟元	-	100.00%	\$ 375,485 (註一)	(\$ 17,572) (註一)	\$ -	孫公司
	World Star Investments Ltd.	Citco Building, Wickhams Cay, P.O. Box 662, Road Town, Tortola, British Virgin Islands	轉投資控股公司	美金 6,395 仟元	美金 6,045 仟元	6,395,000	100.00%	48,797 (註一)	(15,353) (註一)	-	孫公司
	中山華聚塑化製品有限公司	廣東省中山市中山火炬高技术產業開發區沿江東二路	從事 PVC 三次加工製造及銷售	美金 1,500 仟元	-	-	100.00%	48,644 (註一)	(2,214) (註一及三)	-	孫公司
	泉州華夏塑膠有限公司	福建省南安水頭鎮仁福工業區	從事 PVC 三次加工製造及銷售	美金 684 仟元	美金 684 仟元	-	100.00%	38,056 (註一)	979 (註一)	-	孫公司
	Regal Trade Holdings Corporation	Cito Building, Wickhams Cay, P.O. Box 662, Road Town, Tortola, British Virgin Islands	轉投資控股公司	美金 2,125 仟元	美金 2,125 仟元	2,125,000	100.00%	22,982 (註一)	34,590 (註一)	-	孫公司
	Stargaze International Co., Ltd.	Cito Building, Wickhams Cay, P.O. Box 662, Road town, Tortola, British Virgin Islands	轉投資控股公司	美金 898 仟元	美金 898 仟元	898,000	4.80%	18,219 (註一)	5,756 (註一)	-	子公司採權益法評價之被投資公司
	World Union Trading Co., Ltd.	Citco Building, Wickhams Cay, P.O. Box 662, Road Town, Tortola, British Virgin Islands	轉投資業務	美金 255 仟元	美金 255 仟元	255,258	9.78%	26 (註一)	(71) (註一)	-	子公司採權益法評價之被投資公司
	華夏塑膠(珠海)有限公司	廣東省珠海市海臨港工業區精細化工區	從事 PVC 二次加工製造及銷售	-	美金 1,380 仟元	-	-	- (註四)	(585) (註四)	-	孫公司
World Star Investments Ltd.	華夏塑膠(三河)有限公司	河北省三河市燕郊經濟技術開發區	從事製造 PVC 管及開拓大陸北方之 PVC 建材市場	美金 4,000 仟元	美金 3,350 仟元	-	100.00%	11,703 (註一)	(14,113) (註一)	-	曾孫公司
Regal Trade Holdings Corporation	廊坊華夏海灣塑膠製品有限公司	河北省三河市燕郊開發區燕高路西側	從事 PVC 管件之製造及銷售	美金 2,337 仟元	美金 2,337 仟元	-	100.00%	8,758 (註一)	3,880 (註一)	-	曾孫公司

註一：係按九十六年十二月三十一日被投資公司經會計師查核之財務報表計算並調整未實現銷貨毛利或備抵換算調整數，請參閱財務報表附註十。

註二：係按九十六年十二月三十一日被投資公司未經會計師查核之財務報表計算並調整備抵換算調整數，請參閱財務報表附註十。

註三：截至九十六年十二月三十一日止，該公司尚未正式營運，請參閱財務報表附註十。

註四：華夏塑膠(珠海)有限公司(華夏珠海公司)於九十六年第三季辦理清算解散程序，並將剩餘資金美金 614 仟元匯回 CGPC (BVI) Holding Co., Ltd.，華夏(珠海)公司本年度認列之清算損失為 585 仟元(美金 18 仟元)，並已完成註銷登記。

註五：自九十四年度起改採權益法評價並認列虧損至長期股權投資之帳面餘額為零，請參閱財務報表附註十。



台灣聚合化學品股份有限公司及轉投資公司
台達化學工業股份有限公司
被投資公司資訊
民國九十六年度

附表七之四

單位：除另予註明者外，新台幣千元

投資公司名稱	被投資公司名稱	所在地區	主要營業項目	原始投資金額		期末持有		被投資公司		本期認列之		備註
				本期期末	上期期末	股數	比率	帳面金額	本期(損)益	投資(損)益		
台達化學工業股份有限公司	TAITA (BVI) Holding Co., Ltd.	英屬維京群島	轉投資控股公司	\$ 2,002,163 (USD 61,738 仟元)	\$ 769,823 (USD 23,738 仟元)	61,738,000	100.00%	\$ 2,164,718 (USD 66,750 仟元)	\$ 130,436 (利益 USD 3,971 仟元)	\$ 130,436 (利益 USD 3,971 仟元)	註	
	華夏海灣塑膠股份有限公司	台北市	PVC 膠布等塑膠產品之製造及銷售	65,365	225,149	8,419,429	1.98%	78,166	46,566	5,337	註	
	華運倉儲實業股份有限公司	台北市	石化原料倉儲	10,000	10,000	7,909,656	25.00%	115,361	13,376	3,321	註	
	越峯電子材料股份有限公司	台北市	產銷錳鋅軟性鐵氧磁粉	54,242	54,242	2,712,220	2.55%	44,181	102,246	2,644	註	
	Unic Insurance Limited	英屬關樹島	保險經紀及再保	2,137 (USD 66 仟元)	2,137 (USD 66 仟元)	65,900	20.00%	21,819 (USD 673 仟元)	2,669 (利益 USD 81 仟元)	534 (利益 USD 16 仟元)	註	
	順昱科技股份有限公司	台北縣新店市	設計及產銷資訊家電產品	5,250	10,500	525,000	3.28%	511	(28,443)	(956)	註	
	鑫特材料科技股份有限公司	台北市	強化塑膠製品製造	10,000	10,000	1,000,000	10.00%	7,162	(28,306)	(2,831)	註	
TAITA (BVI) Holding Co., Ltd.	台達化工(中山)有限公司	廣東省中山市	苯乙烯聚合衍生物之製造及銷售	518,880 (USD 16,000 仟元)	259,440 (USD 8,000 仟元)	-	100.00%	841,331 (USD 25,943 仟元)	164,433 (利益 USD 5,006 仟元)	163,549 (利益 USD 4,979 仟元)	註	
	台達化工(天津)有限公司	河北省天津市	苯乙烯聚合衍生物之製造及銷售	648,600 (USD 20,000 仟元)	389,160 (USD 12,000 仟元)	-	100.00%	720,040 (USD 22,203 仟元)	33,235 (利益 USD 1,012 仟元)	33,235 (利益 USD 1,012 仟元)	註	
	ACME Electronics (Cayman) Corp.	英屬開曼群島	轉投資控股公司	29,803 (USD 919 仟元)	29,803 (USD 919 仟元)	1,914,583	6.51%	58,012 (USD 1,789 仟元)	112,577 (利益 USD 3,427 仟元)	7,331 (利益 USD 223 仟元)	註	

註：係依各公司九十六年度經會計師查核之財務報表計算。

台灣聚合化學品股份有限公司及轉投資公司
 亞洲聚合股份有限公司
 被投資公司資訊
 民國九十六年度

附表七之五

單位：除另予註明者外，
 為新台幣仟元

投資公司名稱	被投資公司名稱	所在地區	主要營業項目	原始投資金額		期末	持	有	被投資公司	本期認列之	備註
				本期	上期						
亞洲聚合股份有限公司	亞聚維京控股有限公司	英屬維京群島	轉投資業務	\$ 446,717 (美金13,774,806元)	\$ 434,397 (美金13,394,912元)	11,342,594	100.00%	\$ 454,848	\$ 13,828	\$ 13,828	子公司
	亞洲聚合投資股份有限公司	台北市	投資業務	200,000	-	20,000,000	100.00%	199,872	(128)	(128)	子公司
	USI International Corp.	英屬維京群島	轉投資業務	90,804 (美金 2,800,000元)	90,804 (美金 2,800,000元)	2,800,000	70.00%	99,274	2,366	1,656	子公司
	華夏海灣塑膠股份有限公司	台北市	產銷塑膠布、塑膠皮、塑膠管、塑膠粒、塑膠粉、異型押出建材、碳氫品及其他相關產品	247,412	247,412	34,278,293	8.07%	297,135	46,566	11,811 (註)	採權益法評價之被投資公司
	華運倉儲實業股份有限公司	台北市	石化原料儲運作業	10,000	10,000	7,909,656	25.00%	115,361	13,376	3,321	採權益法評價之被投資公司
	順昶塑膠股份有限公司	台北市	產銷伸縮膜及工業用多層包裝膜	75,242	75,242	5,599,519	7.95%	111,379	28,693	2,282	採權益法評價之被投資公司
	越峯電子材料股份有限公司	台北市	產銷錳鋅、軟性鐵氧、磁粉、磁芯	59,889	45,880	3,625,573	3.41%	59,059	102,246	3,531	採權益法評價之被投資公司
	聚利創業投資股份有限公司	台北市	投資高科技事業	64,115	64,115	5,828,667	8.33%	80,218	53,238	4,435	採權益法評價之被投資公司
	Unic Insurance Ltd.	英屬關樹島	產物保險業務	2,137 (美金 65,900元)	2,137 (美金 65,900元)	65,900	20.00%	21,819	2,669	534	採權益法評價之被投資公司
	順昱科技股份有限公司	新店市	設計及產銷資訊家電產品	31,000	21,000	2,050,000	12.81%	1,997	(28,443)	(3,537)	採權益法評價之被投資公司
	中華電訊科技股份有限公司	新竹市	區域網路、介面系統	110,493	110,493	3,441,829	12.29%	-	2,808	-	採權益法評價之被投資公司
	鑫特材料科技股份有限公司	台北市	強化塑膠製品製造	20,000	20,000	2,000,000	20.00%	14,324	(28,306)	(5,661)	採權益法評價之被投資公司
	上華電訊股份有限公司	台北市	區域網路、介面系統	15,000	-	1,500,000	35.71%	9,195	(15,115)	(5,804)	採權益法評價之被投資公司
亞聚維京控股有限公司	ACME Electronics (Cayman) Corp.	英屬開曼群島	轉投資業務	91,948 (美金 2,835,275元)	91,948 (美金 2,835,275元)	5,906,822	20.09%	178,967	112,577	-	亞聚維京控股有限公司採權益法評價之被投資公司
	USI International Corp.	英屬維京群島	轉投資業務	38,916 (美金 1,200,000元)	38,916 (美金 1,200,000元)	1,200,000	30.00%	42,546	2,366	-	亞聚維京控股有限公司採權益法評價之被投資公司
	Stargaze International Co., Ltd.	英屬維京群島	轉投資業務	80,897 (美金 2,494,500元)	80,897 (美金 2,494,500元)	2,494,500	13.34%	50,613	5,756	-	亞聚維京控股有限公司採權益法評價之被投資公司
	World Union Trading Co., Ltd.	英屬維京群島	貿易業務	22,997 (美金 709,137元)	22,997 (美金 709,137元)	709,137	27.17%	73	(71)	-	亞聚維京控股有限公司採權益法評價之被投資公司

註：係包含當年度按權益法認列之投資損益及長期股權投資成本與股權淨值間差額之攤銷數。



台灣聚合化學品股份有限公司
大陸投資資訊

民國九十六年一月一日至十二月三十一日

附表八

單位：除另予註明者外，
為新台幣仟元

大陸被投資公司名稱	主要營業項目	實收資本額	投資方式	本期期初自台灣匯出累積投資金額	本期匯出或收回投資金額		本期期末自台灣匯出累積投資金額	本公司直接或間接投資之持股比例	本期認列投資(損)益(註三)	期末投資帳面價值	截至本期止已匯回投資收益
					匯出	收回					
越峰電子(昆山)有限公司	錳鋅軟性鐵氧磁鐵芯製造及銷售	\$ 648,276 (USD 19,990,000 元)	(註一)	\$ 62,017 (USD 1,912,320 元)	\$ -	\$ -	\$ 62,017 (USD 1,912,320 元)	13.55%	\$ 17,283 (USD 526,136 元)	\$ 121,465 (USD 3,745,447 元)	\$ -
聯聚(中山)工業有限公司	生產銷售 PVC 粉	583,740 (USD 18,000,000 元)	(註一)	193,202 (USD 5,957,500 元)			193,202 (USD 5,957,500 元)	31.86%	1,872 (USD 56,991 元)	113,688 (USD 3,505,629 元)	-
USI Trading (Shanghai) Co., Ltd.	化工產品及其設備、橡膠製品、電子材料、包裝材料、建築裝潢材料等	28,376 (USD 875,000 元)	(註一)	28,376 (USD 875,000 元)			28,376 (USD 875,000 元)	100.00%	1,449 (USD 44,124 元)	30,709 (USD 946,921 元)	-

本期期末累計自台灣匯出赴大陸地區投資金額	經濟部核准投資金額	依經濟部投審會規定赴大陸地區投資限額
\$ 283,595 (USD 8,744,820 元)	\$ 372,614 (USD 11,489,808 元)	\$ 4,000,540 (註二)

註一：係透過 100%轉投資之 Swanlake Traders Ltd.再經由第三地區匯款投資大陸公司。

註二：係按本公司九十六年十二月三十一日之淨值計算。

註三：係依該公司九十六年十二月三十一日經會計師查核之同期間財務報表計算。

台灣聚合化學品股份有限公司及轉投資公司
越峯電子材料股份有限公司
大陸投資資訊
民國九十六年一月一日至十二月三十一日

附表八之一

單位：除另予註明者外，
為新台幣仟元

大陸被投資公司名稱	主要營業項目	實收資本額	投資方式 (註一)	本期期初	本期匯出	或收回	本期期末	本公司直接或間接投資之持股比例	本期認列投資(損)益 (註二)	期末投資帳面價值	截至本期止已匯回投資收益
				自台灣匯出 累積投資金額	投資	金額	自台灣匯出 累積投資金額				
越峰電子(昆山)有限公司	軟性鐵氧磁鐵芯製造及銷售	美金 19,990 仟元	(二)	\$ 259,234 (美金 7,723 仟元)	\$ -	\$ -	\$ 259,234 (美金 7,723 仟元)	51.05%	\$ 65,105 (美金 1,982 仟元)	\$ 457,628	\$ -
越峰電子(廣州)有限公司	軟性鐵氧磁鐵芯製造及銷售	美金 9,200 仟元	(二)	170,337 (美金 5,200 仟元)	131,675 (美金 4,000 仟元)	-	302,012 (美金 9,200 仟元)	100.00%	9,986 (美金 304 仟元)	269,074	-

本期期末累計 赴大陸地區 投資金額	自台灣匯出 投資金額	經濟部投審會 核准投資 金額	依經濟部投審會 規定赴大陸地區 投資限額
\$561,246 (美金 16,923 仟元)	\$685,635 (美金 21,142 仟元) (註四及註五)		\$692,648 (註三)

註一：投資方式(二)係透過第三地區投資設立公司再投資大陸公司。

註二：投資損益認列基礎係按同期間經台灣母公司簽證會計師查核之財務報表。

註三：係按九十六年十二月三十一日之淨值百分之四十計算。

註四：係依九十六年十二月三十一日之匯率計算。

註五：係包含越峰電子(昆山)有限公司盈餘轉增資，本公司依持股比例因而增加之美金 4,219 仟元。



台灣聚合化學品股份有限公司及轉投資公司

順昶塑膠股份有限公司

大陸投資資訊

民國九十六年一月一日至十二月三十一日

附表八之二

單位：除另予註明者外，為新台幣仟元

大陸被投資公司名稱	主要營業項目	實收資本額 (註六)	投資方式	本期期初 自台灣匯出累積 投資金額	本期匯出 或收回 金額	本期期末 自台灣匯出累積 投資金額	本公司直接 或間接投資之 持股比例	本期認 列損 益	期末投 資價 值	截至本期止已 匯回投資收益
順昶塑膠(南通)有限公司	生產及銷售重包裝袋、垃圾袋及尿片膜等。	\$ 129,720 (USD 4,000,000)	1.委託香港 CURTANA 有限公司間接投資順昶塑膠(南通)有限公司(95.5%)。 2.透過持股之香港 CURTANA 有限公司投資順昶塑膠(南通)有限公司(4.5%)。 3.經濟部核准日期 81.03.10 文號：經投審(81)秘字第 02158 號、83.08.13 文號：經投審(83)秘字第 06959 號及 88.07.26 文號：經(88)投審二字第 887722701 號。	\$ 113,369	\$ -	\$ -	100%	(\$ 8,920) (註二)	\$ 137,428 (註二)	\$ -
順昶塑膠(昆山)有限公司	生產、銷售、開發多功能膜及光解膜等。	430,995 (USD 13,290,000) (註三)	1.透過英屬蓋曼群島 Swanson International Ltd.間接投資順昶塑膠(昆山)有限公司。 2.經濟部核准日期 90.06.04 文號：經(90)投審二字第 90013644 號。 3.經濟部核准日期 94.12.29 文號：經審二字第 094036609 號。 4.經濟部核准日期 95.06.05 文號：經審二字第 09500152600 號	- (註五)	-	-	100%	49,867 (USD1,518,120)	539,342 (USD16,630,965)	-
順安塗佈科技(昆山)有限公司	經營 PE 離型膜及其他離型產品之產銷業務	68,103 (USD 2,100,000)	1.透過英屬蓋曼群島 Swanson International Ltd 投資 AS Holdings (UK) Ltd.間接投資。 2.經濟部核准日期 93.01.06 文號：經審二字第 093000078 號。 3.經濟部核准日期 95.03.07 文號：經審二字第 09500052670 號。	34,990 (註四)	-	-	100%	44,722 (USD1,361,482)	151,140 (USD4,660,502)	-

本期期末 赴大陸地區 投資金額	累計自台灣 匯出經 濟部投 審會 核准 投資 金額	依經濟部 投審會 規定 赴大陸 地區 投資 限額
\$148,359	\$492,380 (USD15,182,857)	\$560,398 (註七)

註一：上述資訊係經會計師查核簽證之財務報表計算及認列。

註二：係香港 Curtana 公司及本公司合計數。

註三：順昶塑膠(昆山)有限公司九十六年度辦理盈餘轉增資美金 329 萬元。

註四：係含順昶塑膠(新加坡)私人有限公司以前年度發放之現金股利轉投資。

註五：係以前年度 Swanson International Ltd.向順昶塑膠(新加坡)私人有限公司借貸美金 3,000,000 元及向 Forever Young Company Limited 借貸美金 7,000,000 元進行投資。

註六：實收資本額係以九十六年十二月三十一日即期匯率換算。

註七：係以本公司九十六年十二月三十一日財務報表淨值之百分之四十為限。

台灣聚合化學品股份有限公司及轉投資公司
台聚投資股份有限公司
大陸投資資訊
民國九十六年一月一日至十二月三十一日

附表八之三

單位：除另予註明者外，
為新台幣仟元

大陸被投資公司名稱	主要營業項目	實收資本額 (註三)	投資方式	本期期初自台灣匯出累積投資金額 (註三)	本期匯出或收回投資金額		本期期末自台灣匯出累積投資金額 (註三)	本公司直接或間接投資之持股比例	本期認列投資(損)益	期末投資面價 (註三)	截至本期止已匯回投資收益
					匯出	收回					
上海晶盟硅材料有限公司	晶圓、已滲雜業務	\$ 291,869 USD 8,999,980 元	(註一)	\$ 9,355 (USD 288,475 元)	\$ 1,292 (USD 39,852 元)	\$ -	\$ 10,648 (USD 328,327 元)	2.86%	\$ -	\$ 10,648 (USD 328,327 元)	\$ -
上海合晶硅材料有限公司	晶圓、已滲雜業務	695,640 USD 21,450,500 元	(註一)	15,235 (USD 469,786 元)	9,857 (USD 303,936 元)	14,133 (USD 435,795 元)	10,959 (USD 337,927 元)	2.86%	-	10,959 (USD 337,927 元)	-
上海晶技電子材料有限公司	晶圓、已滲雜業務	225,389 USD 6,950,000 元	(註一)	1,707 (USD 52,634 元)	2,944 (USD 90,779 元)	1,707 (USD 52,634 元)	5,155 (USD 158,944 元)	1.24%	-	5,155 (USD 158,944 元)	-
錦州佑華新能源有限公司	晶圓、已滲雜業務	324,118 RMB73,000,000 元	(註一)	6,133 (USD 189,105 元)	5,287 (USD 163,041 元)	6,133 (USD 189,105 元)	4,406 (USD 135,860 元)	1.24%	-	4,406 (USD 135,860 元)	-
錦州華昌硅材料有限公司	晶圓、已滲雜業務	50,838 RMB11,450,000 元	(註一)	-	768 (USD 23,680 元)	-	640 (USD 19,733 元)	1.24%	-	640 (USD 19,733 元)	-
錦州華日硅材料有限公司	晶圓、已滲雜業務	63,048 RMB14,200,000 元	(註一)	-	936 (USD 28,861 元)	-	780 (USD 24,050 元)	1.24%	-	780 (USD 24,050 元)	-
錦州新日硅材料有限公司	晶圓、已滲雜業務	37,296 RMB8,400,000 元	(註一)	-	567 (USD 17,488 元)	-	473 (USD 14,572 元)	1.24%	-	473 (USD 14,572 元)	-
錦州陽光能源有限公司	晶圓、已滲雜業務	421,797 RMB95,000,000 元	(註一)	-	5,702 (USD 175,815 元)	-	4,751 (USD 146,505 元)	1.24%	-	4,751 (USD 146,505 元)	-

本期期末累計自台灣匯出赴大陸地區投資金額	經濟部投資審會核准投資金額	依經濟部投資審會規定赴大陸地區投資限額
\$ 37,811 (USD 1,165,918 元)	\$ 57,947 (USD 1,786,829 元)	\$544,058 (註二)

註一：係透過 100%轉投資之台聚投資股份有限公司再經由第三地區匯款投資大陸公司。

註二：係按台聚投資股份有限公司九十六年十二月三十一日之淨值計算。

註三：係按九十六年十二月三十一日之即期匯率換算。



台灣聚合化學品股份有限公司及轉投資公司

華夏海灣塑膠股份有限公司

大陸投資資訊

民國九十六年一月一日至十二月三十一日

附表八之四

單位：除另予註明者外，為新台幣仟元

大陸被投資公司名稱	主要營業項目	實收資本額 (註四)	投資方式	本年年初自台灣匯出累積投資金額 (註四)	本年度匯出或收回投資金額		本年年末自台灣匯出累積投資金額 (註四)	本公司直接或間接投資之持股比例	本年度認列投資損益 (註三)	年底投資帳面價值 (註四)	截至本年度止已匯回投資收益
					匯出(註四)	收回(註四)					
華夏塑膠(中山)有限公司	從事PVC膠布及三次加工製造及銷售	\$ 648,600 (美金20,000千元)	透過CGPC(BVI) Holding Co., Ltd.間接投資。	\$ 648,600 (美金20,000千元)	\$ -	\$ -	\$ 648,600 (美金20,000千元)	100.00%	(\$ 17,572) (美金 535千元) (註一)	\$ 375,485 (美金11,578千元) (註一)	\$ -
中山華聚塑化製品有限公司	從事PVC三次加工品製造及銷售	48,645 (美金 1,500千元)	透過CGPC(BVI) Holding Co., Ltd.間接投資。	-	48,645 (美金 1,500千元)	-	48,645 (美金 1,500千元)	100.00%	(2,214) (美金 67千元) (註二)	48,644 (美金 1,500千元) (註一及二)	-
泉州華夏塑膠有限公司	從事PVC三次加工品製造及銷售	22,169 (美金 684千元)	透過CGPC(BVI) Holding Co., Ltd.間接投資。	22,169 (美金 684千元)	-	-	22,169 (美金 684千元)	100.00%	979 (美金 30千元) (註一)	38,056 (美金 1,173千元) (註一)	-
聯聚(中山)工業有限公司	從事PVC粉之製造及銷售	583,740 (美金18,000千元)	透過CGPC(BVI) Holding Co., Ltd.轉投資 Stargaze International Co., Ltd.之間接投資。	29,122 (美金 898千元)	-	-	29,122 (美金 898千元)	4.99%	293 (美金 9千元) (註一)	17,802 (美金 549千元) (註一)	-
華夏塑膠(三河)有限公司	從事PVC管之製造及銷售	129,720 (美金 4,000千元)	透過CGPC(BVI) Holding Co., Ltd.轉投資 World Star Investments Ltd.之間接投資。	108,640 (美金 3,350千元)	21,080 (美金 650千元)	-	129,720 (美金 4,000千元)	100.00%	(14,113) (美金 430千元) (註一)	11,703 (美金 361千元) (註一)	-
廊坊華夏海灣塑膠製品有限公司	從事PVC管件之製造及銷售	77,832 (美金 2,400千元)	透過CGPC(BVI) Holding Co., Ltd.轉投資 Regal Trade Holdings Corporation之間接投資。	75,789 (美金 2,337千元)	-	-	75,789 (美金 2,337千元)	100.00%	3,880 (美金 118千元) (註一)	8,758 (美金 270千元) (註一)	-
華夏塑膠(珠海)有限公司	從事PVC二次加工品製造及銷售	44,753 (美金 1,380千元)	透過CGPC(BVI) Holding Co., Ltd.間接投資。	44,753 (美金 1,380千元)	-	19,912 (美金 614千元) (註六)	-	-	(585) (美金 18千元) (註一及六)	-	-

本年年末累計自台灣匯出赴大陸地區投資金額(註四)	經濟部投審會核准投資金額(註四)	依經濟部投審會規定赴大陸地區投資限額(註五)
\$954,045 (美金 29,419千元)	\$1,398,284 (美金 43,117千元)	\$1,928,287

註一：係按九十六年十二月三十一日被投資公司經會計師查核之財務報表計算並調整備抵換算調整數，請參閱財務報表附註十。

註二：截至九十六年十二月三十一日止，該公司尚未正式營運，請參閱財務報表附註十。

註三：係按九十六年度之平均匯率換算。

註四：係按九十六年十二月三十一日之即期匯率換算。

註五：按本公司九十六年十二月三十一日淨值百分之四十計算。

註六：華夏塑膠(珠海)有限公司(華夏珠海公司)於九十六年第三季辦理清算解散程序，並將剩餘資金美金 614 仟元匯回 CGPC(BVI) Holding Co., Ltd.，華夏(珠海)公司本年度認列之清算損失為 585 仟元(美金 18 仟元)，並已完成公司註銷登記。

台灣聚合化學品股份有限公司及轉投資公司
台達化學工業股份有限公司
大陸投資資訊
民國九十六年一月一日至十二月三十一日

附表八之五

單位：除另予註明者外，
為新台幣仟元

大陸被投資公司名稱	主要營業項目	實收資本額	投資方式	本期期初自台灣匯出累積投資金額	本期匯出或收回投資金額	本期期末自台灣匯出累積投資金額	本公司直接或間接投資之持股比例	本期認列投資損益(註一)	期末投資帳面價值(註一)	截至本期止已匯回投資收益
台達化工(中山)有限公司(台達中山)	從事苯乙烯聚合衍生物之製造及銷售	\$ 624,278 (USD19,250 仟元) (註三)	透過第三地區投資設立公司再投資大陸公司	\$ 259,440 (USD 8,000 仟元)	\$ 259,440 (USD 8,000 仟元)	\$ 518,880 (USD16,000 仟元)	100.00%	\$ 163,549 (利益 USD 4,979 仟元)	\$ 841,331 (USD25,943 仟元)	\$ -
台達化工(天津)有限公司	從事苯乙烯聚合衍生物之製造及銷售	648,600 (USD20,000 仟元)	透過第三地區投資設立公司再投資大陸公司	389,160 (USD12,000 仟元)	259,440 (USD 8,000 仟元)	648,600 (USD20,000 仟元)	100.00%	33,235 (利益 USD 1,012 仟元)	720,040 (USD22,203 仟元)	-
越峰電子(昆山)有限公司(越峰昆山)	錳鋅、軟性鐵氧、磁鐵蕊之製造及銷售	720,389 (USD22,214 仟元)	透過轉投資第三地區現有公司 ACME Electronics (Cayman) Corp.再投資大陸公司	29,803 (USD 919 仟元)	-	29,803 (USD 919 仟元)	6.51%	7,331 (利益 USD 223 仟元)	58,012 (USD 1,789 仟元)	-

本期期末累計自台灣匯出赴大陸地區投資金額	經濟部投資審會核准投資金額	依經濟部投審會規定赴大陸地區投資限額
\$1,197,283 (USD36,919 仟元)	\$1,322,114 (USD40,768 仟元)(註四)	\$1,762,350 (註一及註二)

註一：係依據台灣母公司簽證會計師查核簽證之財務報表計算。

註二：係按九十六年十二月三十一日淨值之百分之四十計算。

註三：台達中山於本年度辦理盈餘轉增資 USD3,250 仟元。

註四：係含台達中山盈餘轉增資 USD3,250 仟元及越峰昆山盈餘轉增資 USD538 仟元。



台灣聚化學品股份有限公司及轉投資公司
 亞洲聚合股份有限公司
 大陸投資資訊
 民國九十六年一月一日至十二月三十一日

附表八之六

單位：除另予註明者外，
為新台幣仟元

大陸被投資公司名稱	主要營業項目	實收資本額	投資方式	本期期初自台灣匯出累積投資金額	本期匯出或收回投資金額	本期期末自台灣匯出累積投資金額	本公司直接或間接投資或持股比例	本期認列投資(損)益	期末投資帳面價值	截至本期止已匯回投資收益
聯聚(中山)工業有限公司	聚氧乙烯樹脂之製造及銷售	\$ 583,740 (美金 18,000,000 元)	透過轉投資第三地區 現有公司再投資	\$ 80,897 (美金 2,494,500 元)	\$ -	\$ 80,897 (美金 2,494,500 元)	13.86%	\$ 814	\$ 49,002	-
越峰電子(昆山)有限公司	錳鋅鐵氧磁鐵芯之製造及銷售	648,276 (美金 19,990,000 元)	透過轉投資第三地區 現有公司再投資	91,948 (美金 2,835,275 元)	-	91,948 (美金 2,835,275 元)	20.09%	25,624	178,434	-
上海晶盟硅材料有限公司	晶圓、已滲雜業務	291,869 (美金 8,999,980 元)	透過轉投資第三地區 現有公司再投資	11,694 (美金 360,594 元)	1,616 (美金 49,815 元)	13,310 (美金 410,409 元)	3.57%	-	13,310 (美金 410,409 元)	-
上海合晶硅材料有限公司	晶圓、已滲雜業務	695,640 (美金 21,450,500 元)	透過轉投資第三地區 現有公司再投資	19,052 (美金 587,472 元)	12,320 (美金 379,894 元)	32,199 (美金 544,983 元)	3.57%	-	32,199 (美金 422,383 元)	-
上海晶技電子材料有限公司	晶圓、已滲雜業務	225,389 (美金 6,950,000 元)	透過轉投資第三地區 現有公司再投資	2,134 (美金 65,792 元)	3,675 (美金 113,316 元)	2,134 (美金 65,792 元)	1.54%	-	3,675 (美金 113,316 元)	-
錦州佑華新能源有限公司	晶圓、已滲雜業務	324,118 (人民幣 73,000,000 元)	透過轉投資第三地區 現有公司再投資	7,658 (美金 236,142 元)	6,600 (美金 203,517 元)	7,658 (美金 236,142 元)	1.54%	-	6,600 (美金 203,517 元)	-
錦州華昌硅材料有限公司	生產、銷售硅材料	50,838 (人民幣 11,450,000 元)	透過轉投資第三地區 現有公司再投資	-	959 (美金 29,559 元)	959 (美金 29,559 元)	1.54%	-	959 (美金 29,559 元)	-
錦州陽光能源有限公司	生產、銷售硅材料	421,797 (人民幣 95,000,000 元)	透過轉投資第三地區 現有公司再投資	-	7,118 (美金 219,462 元)	7,118 (美金 219,462 元)	1.54%	-	7,118 (美金 219,462 元)	-
錦州華日硅材料有限公司	生產、銷售硅材料	63,048 (人民幣 14,200,000 元)	透過轉投資第三地區 現有公司再投資	-	1,169 (美金 36,027 元)	1,169 (美金 36,027 元)	1.54%	-	1,169 (美金 36,027 元)	-
錦州新日硅材料有限公司	生產、銷售硅材料	37,296 (人民幣 8,400,000 元)	透過轉投資第三地區 現有公司再投資	-	708 (美金 21,830 元)	708 (美金 21,830 元)	1.54%	-	708 (美金 21,830 元)	-

本期期末累計自台灣匯出赴大陸地區投資金額	經濟部投審會核准投資金額	依經濟部投審會規定赴大陸地區投資限額
\$220,079 (美金 6,786,278 元)	\$301,521 (美金 9,297,602 元)	\$2,371,905 (註二)

註一：收回投資額係調整投資架構及比例造成之影響數。

註二：係按九十六年十二月三十一日之淨值（五十億元以內為百分之四十，五十億元至一百億元部分為百分之三十）計算。



五、最近年度母子公司合併報表

會計師查核報告

台灣聚合化學品股份有限公司 公鑒：

台灣聚合化學品股份有限公司及子公司民國九十六年及九十五年十二月三十一日之合併資產負債表，暨民國九十六年及九十五年一月一日至十二月三十一日之合併損益表、合併股東權益變動表及合併現金流量表，業經本會計師查核竣事。上開合併財務報表之編製係管理階層之責任，本會計師之責任則為根據查核結果對上開合併財務報表表示意見。

本會計師係依照會計師查核簽證財務報表規則及一般公認審計準則規劃並執行查核工作，以合理確信合併財務報表有無重大不實表達。此項查核工作包括以抽查方式獲取合併財務報表所列金額及所揭露事項之查核證據、評估管理階層編製合併財務報表所採用之會計原則及所作之重大會計估計，暨評估合併財務報表整體之表達。本會計師相信此項查核工作可對所表示之意見提供合理之依據。

依本會計師之意見，第一段所述合併財務報表在所有重大方面係依照證券發行人財務報告編製準則、商業會計法及商業會計處理準則中與財務會計準則相關之規定暨一般公認會計原則編製，足以允當表達台灣聚合化學品股份有限公司及子公司民國九十六及九十五年十二月三十一日之合併財務狀況，暨民國九十六及九十五年度之合併經營成果與合併現金流量。

如合併財務報表附註三所述，台灣聚合化學品股份有限公司及子公司自民國九十五年一月一日起，採用新發佈之財務會計準則公報第三十四號「金融商品之會計處理準則」及第三十六號「金融商品之表達與揭露」，以及其他相關公報配合新修訂之條文。

勤業眾信會計師事務所

會計師 郭 慈 容

會計師 黃 秀 椿

郭慈容




黃秀椿



財政部證券暨期貨管理委員會核准文號
台財證六字第 0920123784 號

財政部證券暨期貨管理委員會核准文號
台財證六字第 0920123784 號

中 華 民 國 九 十 七 年 二 月 二 十 九 日


 台灣聚合化學品股份有限公司及子公司
 合併資產負債表
 民國九十六年及九十五年十二月三十一日

代 碼	資 產	九十六年十二月三十一日	九十五年十二月三十一日
		金 額 %	金 額 %
	流動資產 (附註二)		
1100	現金及約當現金 (附註二及四)	\$ 7,603,688 15	\$ 7,430,460 16
1310	公平價值變動列入損益之金融資產－流動 (附註二、三、五及二十五)	3,675,303 8	4,114,596 9
1320	備供出售金融資產－流動 (附註二、三及六)	1,161,389 2	576,387 1
1330	持有至到期日金融資產－流動 (附註二及七)	98,478 -	- -
1120	應收票據－淨額 (附註二、八及二十五)	1,621,963 3	1,287,916 3
1140	應收帳款－淨額 (附註二及八)	5,897,190 12	4,618,816 10
1150	應收票據及帳款－關係人 (附註二及二十四)	98,759 -	126,058 -
1160	其他應收款 (附註二及二十四)	231,900 1	190,842 1
1190	其他金融資產－流動	10,902 -	13,136 -
1210	存貨－淨額 (附註二及九)	8,159,939 17	6,302,092 14
1286	遞延所得稅資產－流動 (附註二及二十)	98,747 -	95,384 -
1291	受限制資產－流動 (附註二十五)	541,517 1	655,552 2
1298	預付款項及其他流動資產 (附註二及二十四)	539,589 1	632,920 1
11XX	流動資產合計	29,739,364 60	26,044,159 57
	長期投資 (附註二、三、五、六、十、十一、十二及二十五)		
1421	採權益法之長期股權投資	199,626 1	214,234 1
1425	預付長期投資款	149,152 -	16,157 -
1430	公平價值變動列入損益之金融資產－非流動	192,558 -	79,881 -
1450	備供出售金融資產－非流動	2,913,046 6	2,418,400 5
1480	以成本衡量之金融資產－非流動	1,021,734 2	1,151,004 3
1490	無活絡市場之債券投資－非流動	130,000 -	130,000 -
14XX	長期投資合計	4,606,116 9	4,009,676 9
	固定資產 (附註二、十三、十九及二十五)		
	成 本		
1501	土 地	1,305,800 3	1,342,934 3
1511	土地改良物	79,859 -	79,859 -
1521	廠房建築及設備	4,015,697 8	3,742,042 8
1531	機器及設備	21,143,775 43	20,262,721 44
1551	交通及運輸設備	178,882 -	191,935 1
1572	修護零件	24,104 -	24,104 -
1611	租賃資產	90,945 -	103,307 -
1681	其他設備	1,215,052 2	1,092,346 3
15X1	成本合計	28,054,114 56	26,839,248 59
15X8	重估增值	2,954,347 6	2,975,793 6
15XY	成本及重估增值合計	31,008,461 62	29,815,041 65
15X9	減：累積折舊	18,971,875 38	17,842,936 39
1599	減：累積減損	36,461 -	40,250 -
1670	未完工程及預付設備款	452,902 1	559,921 1
15XX	固定資產淨額	12,453,027 25	12,491,776 27
	無形資產		
1760	合併借項 (附註二)	281,247 -	247,747 -
1770	遞延退休金成本 (附註二及十八)	331,219 1	406,321 1
1782	土地使用權 (附註二及二十五)	435,435 1	420,614 1
1788	其他無形資產 (附註二)	17,191 -	13,339 -
17XX	無形資產合計	1,065,092 2	1,088,021 2
	其他資產		
1800	出租資產－淨額 (附註二、十四及二十五)	1,019,883 2	1,011,494 2
1810	閒置資產－淨額 (附註二、十五及二十五)	476,690 1	516,881 1
1820	存出保證金	26,174 -	25,629 -
1830	遞延費用－淨額 (附註二)	226,420 1	263,315 1
1860	遞延所得稅資產－非流動 (附註二及二十)	22,160 -	227,439 1
1887	受限制資產－非流動 (附註二十五)	110,240 -	148,040 -
1888	其他資產 (附註二、二十四及二十五)	27,832 -	29,457 -
18XX	其他資產合計	1,909,399 4	2,222,255 5
1XXX	資 產 總 計	\$ 49,772,998 100	\$ 45,855,887 100



單位：新台幣仟元，惟每股面額為元

代 碼	負 債 及 股 東 權 益	九十六年十二月三十一日		九十五年十二月三十一日	
		金 額	%	金 額	%
	流動負債(附註二)				
2100	短期借款(附註十六及二十五)	\$ 4,798,942	10	\$ 5,668,272	12
2140	應付票據及帳款	4,956,572	10	3,647,556	8
2180	公平價值變動列入損益之金融負債－流動(附註二、三及五)	1,475	-	1,919	-
2150	應付帳款－關係人(附註二十四)	159	-	-	-
2160	應付所得稅(附註二及二十)	339,217	1	60,837	-
2170	應付費用(附註二十四)	1,112,150	2	899,971	2
2216	應付股利	13,582	-	5,693	-
2270	一年內到期之長期負債(附註十七及二十五)	2,593,345	5	1,582,177	4
2298	其他流動負債(附註二十四)	613,996	1	363,697	1
21XX	流動負債合計	14,429,438	29	12,230,122	27
	長期負債(附註十七及二十五)				
2410	應付公司債	1,720,000	3	3,400,000	7
2420	中長期借款	5,770,493	12	5,545,716	12
24XX	長期負債合計	7,490,493	15	8,945,716	19
2510	土地增值稅準備(附註十三)	800,992	2	814,616	2
	其他負債				
2810	應計退休金負債(附註二及十八)	2,707,969	5	2,568,084	6
2888	其他(附註二)	45,544	-	15,067	-
28XX	其他負債合計	2,753,513	5	2,583,151	6
2XXX	負債合計	25,474,436	51	24,573,605	54
	母公司股東權益(附註二、三、六、十二、十三、十五、十八、十九及二十)				
31XX	普通股股本－每股面額 10 元，額定及發行一九十六年及九十五年均為 771,403 仟股	7,714,032	16	7,714,032	17
	資本公積				
3220	庫藏股票交易	33,241	-	22,696	-
3260	長期投資	51,563	-	30,581	-
3280	其 他	11,726	-	11,726	-
32XX	資本公積合計	96,530	-	65,003	-
	保留盈餘				
3310	法定盈餘公積	1,330,578	3	1,271,039	2
3320	特別盈餘公積	-	-	8,296	-
3350	未分配盈餘	1,759,478	3	906,793	2
33XX	保留盈餘合計	3,090,056	6	2,186,128	4
	股東權益其他項目				
3420	累積換算調整數	150,702	-	100,574	-
3430	未認列為退休金成本之淨損失	(97,259)	-	(92,266)	-
3450	金融商品未實現利益	1,337,620	2	641,879	1
3460	未實現重估增值	346,791	1	371,516	1
3510	庫藏股票－九十六年 46,324 仟股；九十五年 41,504 仟股	(135,772)	-	(117,298)	-
34XX	股東權益其他項目合計	1,602,082	3	904,405	2
	母公司股東權益合計	12,502,700	25	10,869,568	23
3610	少數股權	11,795,862	24	10,412,714	23
3XXX	股東權益合計	24,298,562	49	21,282,282	46
	負債及股東權益總計	\$49,772,998	100	\$ 45,855,887	100

後附之附註係本合併財務報表之一部分。
(請參閱動業眾信會計師事務所民國九十七年二月二十九日查核報告)

董事長：吳亦圭



經理人：張繼中



會計主管：甘霖



台灣聚合化學品股份有限公司及子公司

合併損益表

民國九十六年及九十五年一月一日起至十二月三十一日

單位：新台幣千元，惟
每股盈餘為元

代 碼	九 十 六 年 度		九 十 五 年 度	
	金 額	%	金 額	%
4110	\$ 56,425,211	100	\$ 44,096,997	100
4170	70,779	-	84,015	-
4190	<u>145,923</u>	<u>-</u>	<u>97,294</u>	<u>-</u>
4000	56,208,509	100	43,915,688	100
5000	<u>50,092,150</u>	<u>89</u>	<u>39,691,119</u>	<u>90</u>
5910	<u>6,116,359</u>	<u>11</u>	<u>4,224,569</u>	<u>10</u>
	營業費用（附註十八及二十一）			
6100	2,300,132	4	1,945,208	5
6200	1,077,667	2	984,905	2
6300	<u>232,128</u>	<u>-</u>	<u>172,814</u>	<u>-</u>
6000	<u>3,609,927</u>	<u>6</u>	<u>3,102,927</u>	<u>7</u>
6900	<u>2,506,432</u>	<u>5</u>	<u>1,121,642</u>	<u>3</u>
	營業外收入及利益			
7110	189,176	-	102,259	-
7121	-	-	37,315	-
7122	194,869	-	112,586	-
7130	62,889	-	-	-
7140	373,322	1	350,966	1
7160	265,648	1	92,413	-
7210	24,221	-	31,101	-
7260	-	-	40,356	-
7310	\$ -	-	\$ 176,384	1
7480	<u>68,259</u>	<u>-</u>	<u>75,263</u>	<u>-</u>
7100	<u>1,178,384</u>	<u>2</u>	<u>1,018,643</u>	<u>2</u>
	營業外費用及損失			
7510	552,060	1	501,064	1
7521	37,454	-	-	-
7522	2,914	-	6,546	-
7530	-	-	7,165	-
7610	70,494	-	9,270	-
7570	31,291	-	-	-

(接次頁)



(承前頁)

代 碼		九 十 六 年 度		九 十 五 年 度	
		金 額	%	金 額	%
7620	閒置資產費用 (附註十五)	19,286	-	81,431	-
7630	減損損失 (附註十、十二及十五)	98,008	1	122,049	-
7640	金融資產評價損失 (附註二)	70,949	-	-	-
7650	金融負債評價損失 (附註二)	12,812	-	30,104	-
7880	其他 (附註二十四及二十六)	79,593	-	175,176	1
7500	營業外費用及損失合計	<u>974,861</u>	<u>2</u>	<u>932,805</u>	<u>2</u>
7900	繼續營業單位稅前利益	2,709,955	5	1,207,480	3
8110	所得稅費用 (附註二及二十)	<u>493,761</u>	<u>1</u>	<u>210,776</u>	<u>1</u>
8900	繼續營業單位淨利	2,216,194	4	996,704	2
9300	會計原則變動累積影響數 (附註三)	-	-	31,851	-
9600XX	合併總純益	<u>\$ 2,216,194</u>	<u>4</u>	<u>\$ 1,028,555</u>	<u>2</u>
	歸屬於：				
9601	母公司股東	\$ 1,462,968	3	\$ 595,894	1
9602	少數股權	<u>753,226</u>	<u>1</u>	<u>432,661</u>	<u>1</u>
		<u>\$ 2,216,194</u>	<u>4</u>	<u>\$ 1,028,555</u>	<u>2</u>

代 碼		九 十 六 年 度		九 十 五 年 度	
		稅 前	稅 後	稅 前	稅 後
	每股盈餘				
9750	基本每股盈餘 (附註二十二)	<u>\$ 2.20</u>	<u>\$ 2.01</u>	<u>\$ 0.85</u>	<u>\$ 0.82</u>

假設子公司買賣及持有母公司股票不視為庫藏股票而作為投資時之擬制資料 (稅後金額) (附註二十二)

	九 十 六 年 度	九 十 五 年 度
繼續營業單位淨利	\$ 1,473,513	\$ 602,616
會計原則變動累積影響數	-	3,021
淨 利	<u>\$ 1,473,513</u>	<u>\$ 605,637</u>
每股盈餘		
基本每股盈餘	<u>\$ 1.91</u>	<u>\$ 0.79</u>

後附之附註係本合併財務報表之一部分。

(請參閱勤業眾信會計師事務所民國九十七年二月二十九日查核報告)

董事長：吳亦圭



經理人：張繼中



會計主管：甘霖



台灣聚合化學品股份有限公司及子公司
合併股東權益變動表
民國九十六年及九十五年一月一日至十二月三十一日



	額定及發行股本—每股面額 10 元		資本公積 (附註二、十、十二及十九)			保	留
	股 數	金 額	庫藏股票交易	長 期 投 資	其 他	法定盈餘公積	
九十五年一月一日餘額	771,403,164	\$ 7,714,032	\$ 12,953	\$ 33,206	\$ 11,730	\$ 1,205,964	
首次適用財務會計準則公報第三十四號所產生之影響數	-	-	-	-	-	-	-
九十四年度盈餘分配							
提列法定盈餘公積	-	-	-	-	-	-	65,075
迴轉特別盈餘公積	-	-	-	-	-	-	-
現金紅利—每股 0.7 元	-	-	-	-	-	-	-
董監事酬勞	-	-	-	-	-	-	-
員工紅利—現金	-	-	-	-	-	-	-
分配後餘額	771,403,164	7,714,032	12,953	33,206	11,730	1,271,039	
本公司發放予子公司之現金股利列為資本公積	-	-	9,743	-	-	-	-
支付以前年度未領現金股利	-	-	-	-	(4)	-	-
採權益法之長期股權投資股權淨值變動之調整	-	-	-	(2,625)	-	-	-
備供出售金融資產未實現損益之變動	-	-	-	-	-	-	-
外幣財務報表換算所產生兌換差額之變動	-	-	-	-	-	-	-
九十五年度合併總純益	-	-	-	-	-	-	-
子公司增加持有本公司股票—2,971 仟股	-	-	-	-	-	-	-
少數股權之變動	-	-	-	-	-	-	-
九十五年十二月三十一日餘額	771,403,164	7,714,032	22,696	30,581	11,726	1,271,039	
九十五年度盈餘分配							
提列法定盈餘公積	-	-	-	-	-	-	59,539
迴轉特別盈餘公積	-	-	-	-	-	-	-
現金紅利—每股 0.7 元	-	-	-	-	-	-	-
董監事酬勞	-	-	-	-	-	-	-
員工紅利—現金	-	-	-	-	-	-	-
分配後餘額	771,403,164	7,714,032	22,696	30,581	11,726	1,330,578	
本公司發放予子公司之現金股利列為資本公積	-	-	10,545	-	-	-	-
調整現金股利尾差	-	-	-	-	-	-	-
採權益法之長期股權投資股權淨值變動之調整	-	-	-	20,982	-	-	-
備供出售金融資產未實現損益之變動	-	-	-	-	-	-	-
外幣財務報表換算所產生兌換差額之變動	-	-	-	-	-	-	-
調整未認列為退休金成本之淨損失	-	-	-	-	-	-	-
九十六年度合併總純益	-	-	-	-	-	-	-
子公司增加持有本公司股票—4,820 仟股	-	-	-	-	-	-	-
少數股權之變動	-	-	-	-	-	-	-
九十六年十二月三十一日餘額	<u>771,403,164</u>	<u>\$ 7,714,032</u>	<u>\$ 33,241</u>	<u>\$ 51,563</u>	<u>\$ 11,726</u>	<u>\$ 1,330,578</u>	



單位：新台幣仟元，惟
每股股利為元

盈餘（附註十九） 特別盈餘	公積	未分配盈餘	股東權益				母 公 司 股東權益合計	少 數 股 權	股 東 權 益 合 計
			累 積 換 算 調 整 數 (附註二、 九及二十)	未 認 列 為 退 休 金 成 本 之 淨 損 失 (附註 二及十八)	金 融 商 品 未 實 現 損 益 (附註二及十 九)	其 他 項 目 未 實 現 重 估 增 值 (附註二及 十三)			
\$ 142,620	\$ 787,732	\$ 77,063	(\$ 81,371)	(\$ 3,988)	\$ 371,516	(\$ 109,072)	\$ 10,162,385	\$ 9,924,134	\$ 20,086,519
-	-	1,203	-	91,703	-	-	92,906	146,116	239,022
-	(65,075)	-	-	-	-	-	-	-	-
(134,324)	134,324	-	-	-	-	-	-	-	-
-	(539,982)	-	-	-	-	-	(539,982)	-	(539,982)
-	(4,600)	-	-	-	-	-	(4,600)	-	(4,600)
-	(1,000)	-	-	-	-	-	(1,000)	-	(1,000)
8,296	311,399	78,266	(81,371)	87,715	371,516	(109,072)	9,709,709	10,070,250	19,779,959
-	-	-	-	-	-	-	9,743	-	9,743
-	-	-	-	-	-	-	(4)	-	(4)
-	(500)	-	(10,895)	315,903	-	-	301,883	(301,883)	-
-	-	-	-	238,261	-	-	238,261	437,276	675,537
-	-	22,308	-	-	-	-	22,308	(16,276)	6,032
-	595,894	-	-	-	-	-	595,894	432,661	1,028,555
-	-	-	-	-	-	(8,226)	(8,226)	-	(8,226)
-	-	-	-	-	-	-	-	(209,314)	(209,314)
8,296	906,793	100,574	(92,266)	641,879	371,516	(117,298)	10,869,568	10,412,714	21,282,282
-	(59,539)	-	-	-	-	-	-	-	-
(8,296)	8,296	-	-	-	-	-	-	-	-
-	(539,982)	-	-	-	-	-	(539,982)	-	(539,982)
-	(3,000)	-	-	-	-	-	(3,000)	-	(3,000)
-	(1,000)	-	-	-	-	-	(1,000)	-	(1,000)
-	311,568	100,574	(92,266)	641,879	371,516	(117,298)	10,325,586	10,412,714	20,738,300
-	-	-	-	-	-	-	10,545	-	10,545
-	39	-	-	-	-	-	39	-	39
-	(15,097)	-	10,279	609,807	(24,725)	-	601,246	(601,246)	-
-	-	-	-	85,934	-	-	85,934	969,551	1,055,485
-	-	50,128	-	-	-	-	50,128	(20,873)	29,255
-	-	-	(15,272)	-	-	-	(15,272)	-	(15,272)
-	1,462,968	-	-	-	-	-	1,462,968	753,226	2,216,194
-	-	-	-	-	-	(18,474)	(18,474)	-	(18,474)
-	-	-	-	-	-	-	-	282,490	282,490
<u>\$ -</u>	<u>\$1,759,478</u>	<u>\$150,702</u>	<u>(\$ 97,259)</u>	<u>\$1,337,620</u>	<u>\$346,791</u>	<u>(\$135,772)</u>	<u>\$ 12,502,700</u>	<u>\$11,795,862</u>	<u>\$ 24,298,562</u>

後附之附註係本合併財務報表之一部分。
(請參閱勤業眾信會計師事務所民國九十七年二月二十九日查核報告)

董事長：吳亦圭



經理人：張繼中



會計主管：甘霖



台灣聚合化學品股份有限公司及子公司

合併現金流量表

民國九十六年及九十五年一月一日至十二月三十一日

單位：新台幣仟元

	九十六年度	九十五年度
營業活動之現金流量：		
合併總純益	\$ 2,216,194	\$ 1,028,555
會計原則變動累積影響數	-	(31,851)
繼續營業單位合併總純益	2,216,194	996,704
調整項目：		
提列(迴轉)存貨備抵跌價損失	55,473	(58,332)
折舊及攤銷	1,484,870	1,361,888
提列(迴轉)壞帳費用	54,259	(34,100)
提列備抵銷貨退回及折讓	621	2,763
持有至到期日金融資產折價攤銷	(209)	-
金融商品未實現評價損失(利益)－淨額	76,247	(203,873)
其他投資損失	2,914	6,546
在建工程轉列成本	58	320
採權益法認列之投資損失(利益)－淨額	37,454	(37,315)
收到備供出售金融資產之現金股利	-	15,085
處分投資利益－淨額	(373,322)	(350,966)
處分固定及閒置資產損失(利益)－淨額	(62,889)	7,165
減損損失	98,008	122,049
遞延所得稅	148,032	54,402
應計退休金負債	189,646	265,072
營業資產及負債之淨變動：		
應收票據及帳款	(1,667,301)	(599,529)
應收帳款－關係人	27,299	2,580
交易目的金融資產	(373,572)	591,186
其他應收款	(41,058)	(136,972)
存 貨	(1,913,320)	(468,375)
預付款項及其他流動資產	33,447	(101,585)
應付票據及帳款	1,309,016	632,872
應付帳款－關係人	\$ 159	(\$ 28,962)
應付所得稅	278,380	(42,144)
應付費用	207,080	31,823
其他流動負債	250,299	(542,462)
營業活動之淨現金流入	<u>2,037,785</u>	<u>1,485,840</u>
投資活動之現金流量：		
指定公平價值變動列入損益之金融資產減少	918,422	3,830,936
指定公平價值變動列入損益之金融資產減資退 回股款	351	-
購買備供出售金融資產	(14,840)	(634,376)
處分備供出售金融資產價款	63,429	281,403
增加持有至到期日金融資產	(98,269)	-
增加採權益法之長期股權投資	-	(19,778)
處分採權益法之長期股權投資價款	-	89,581
購買以成本衡量之金融資產	(142,447)	(55,332)
以成本衡量之金融資產退回股款	75,837	48,958
(接次頁)		



(承前頁)

	九十六年度	九十五年度
處分以成本衡量之金融資產價款	74,718	19,410
預付長期投資款增加	(142,697)	(16,157)
購置固定資產	(1,163,275)	(1,617,173)
處分固定及閒置資產價款	182,744	25,255
受限制資產減少(增加)	151,835	(87,626)
其他金融資產減少	2,234	70,134
存出保證金減少(增加)	(545)	6,584
遞延費用增加	(63,620)	(22,242)
處分出租資產價款	-	11,429
土地使用權增加	-	(169,218)
其他資產增加	(20,291)	(676)
投資活動之淨現金流入(出)	<u>(176,414)</u>	<u>1,761,112</u>
融資活動之現金流量：		
短期借款增加(減少)	(869,330)	1,137,873
中長期借款增加	104,775	927,872
償還一年內到期之長期負債	(548,830)	(1,948,030)
其他負債增加(減少)	30,477	(23,572)
應付股利增加	7,928	2,557
發放現金股利	(\$ 539,982)	(\$ 539,982)
發放董監事酬勞及員工紅利	(4,000)	(5,600)
融資活動之淨現金流出	<u>(1,818,962)</u>	<u>(448,882)</u>
匯率影響數	<u>(151,671)</u>	<u>13,775</u>
少數股權變動	<u>282,490</u>	<u>(209,314)</u>
本年現金及約當現金淨增加數	173,228	2,602,531
年初現金及約當現金餘額	<u>7,430,460</u>	<u>4,827,929</u>
年底現金及約當現金餘額	<u>\$ 7,603,688</u>	<u>\$ 7,430,460</u>
現金流量資訊之補充揭露：		
本年支付利息(不含資本化金額)	<u>\$ 552,975</u>	<u>\$ 522,475</u>
本年支付所得稅	<u>\$ 121,076</u>	<u>\$ 194,966</u>
不影響現金流量之投資及融資活動：		
發放予子公司之現金股利列為資本公積	<u>\$ 10,545</u>	<u>\$ 9,743</u>
一年內到期之長期負債	<u>\$ 2,593,345</u>	<u>\$ 1,582,177</u>
子公司持有母公司股票自長期投資重分類至庫藏股票	<u>\$ 135,772</u>	<u>\$ 117,298</u>

後附之附註係本合併財務報表之一部分。
(請參閱勤業眾信會計師事務所民國九十七年二月二十九日查核報告)

董事長：吳亦圭



經理人：張繼中



會計主管：甘霖



台灣聚合化學品股份有限公司及子公司
合併財務報表附註
民國九十六及九十五年度
(除另予註明者外，金額均以新台幣仟元為單位)

一、公司沿革及業務範圍

台灣聚合化學品股份有限公司(以下簡稱台聚公司、本公司或母公司)設立於五十四年五月，主要從事於聚乙烯塑膠粒之生產及銷售。

本公司股票自六十一年五月起在台灣證券交易所上市買賣。

本公司及子公司於九十六年及九十五年十二月三十一日之員工人數分別為6,651人及7,069人。

二、重要會計政策之彙總說明

本合併財務報表係依照證券發行人財務報告編製準則、商業會計法、商業會計處理準則及一般公認會計原則編製。依照前述準則、法令及原則編製合併財務報表時，本公司及子公司對於備抵呆帳、備抵銷貨退回及折讓、存貨跌價損失、固定資產折舊、閒置資產及出租資產費用、遞延費用攤銷、備抵遞延所得稅資產評價、退休金、各項準備及減損損失等之估列，必須使用合理之估計金額，因估計涉及判斷，實際結果可能有所差異。

茲將重要會計政策彙總說明如下：

合併概況

(一)合併財務報表編製基礎

本公司直接持有或透過子公司間接持有被投資公司有表決權之股權超過百分之五十，或直接或間接持有被投資公司有表決權之股份雖未超過百分之五十，但有下列情況之一者，其財務報表予以合併：

1. 與其他投資人約定下，具超過半數之有表決權股份之能力。
2. 依法令或契約約定，可操控公司之財務、營運及人事方針。
3. 有權任免董事會(或約當組織)超過半數之主要成員，且公司之控制操控於該董事會(或約當組織)。
4. 有權主導董事會(或約當組織)超過半數之投票權，且公司之控制操控於該董事會(或約當組織)。
5. 其他具有控制能力者。

母子公司間重要之交易及其金額，均予消除。合併借項係投資成本與所取得股權淨值間之溢額，先分析其產生之原因，除屬永久性資產者依其性質分年攤銷外，若無法分辨其產生原因，則按五至二十年攤銷，自九十五年一月一日起，依新修訂財務會計準則公報之規定不予攤銷，但每年定期進行減損測試，且發生特定事項或環境改變顯示溢額可能發生減損時，亦進行減損測試。



列入本合併財務報表之各公司財務報表係按經會計師查核之同期間財務報表計算。

子公司外幣財務報表之資產及負債均按資產負債表日之即期匯率換算為新台幣，股東權益中除年初保留盈餘以上年底換算後之餘額結轉外，其餘均按歷史匯率換算為新台幣，損益科目則分別按各該年度之平均匯率換算為新台幣，換算差額則列為累積換算調整數。

(二)依上述合併財務報表編製原則，九十六及九十五年底列入合併財務報表之子公司，分別說明如下：

投資公司名稱	子公司名稱	業務性質	所 持 股 百 分 比		說明
			九十六年十二月三十一日	九十五年十二月三十一日	
本公司	台聚投資股份有限公司 (台聚投資公司)	投資業務	100.0%	100.0%	
	Swanlake Traders Ltd. (Swanlake)	貿易及投資業務	100.0%	100.0%	
	台聚(香港)有限公司	貿易及投資業務	100.0%	100.0%	
	台聚管理顧問股份有限公司(台聚管顧公司)	提供經營管理服務	100.0%	100.0%	
	亞洲石化聯合股份有限公司(亞洲合化)	石油化工原料之批發	-	100.0%	(1)
	昌隆貿易股份有限公司 (昌隆公司)	從事進出口貿易業務	99.9%	99.9%	
	聯聚國際投資股份有限公司(聯聚公司)	投資業務	100.0%	100.0%	
本公司	鑫特材料科技股份有限公司(鑫特公司)	強化塑膠製品製造	20.0%	20.0%	(2)
台達化學工業股份有限公司			10.0%	10.0%	(2)
華夏海灣塑膠股份有限公司			10.0%	10.0%	(2)
亞洲聚合股份有限公司			20.0%	20.0%	(2)
聚利創業投資股份有限公司			13.9%	13.9%	(2)
			<u>73.9%</u>	<u>73.9%</u>	
本公司	聚利創業投資股份有限公司(聚利創投公司)	創業投資業務	70.0%	70.0%	
亞洲聚合股份有限公司			8.3%	8.3%	
			<u>78.3%</u>	<u>78.3%</u>	
本公司	順昶塑膠股份有限公司 (順昶公司)	從事伸縮膜、壓花膜及工業用多層包裝膜之產銷	40.6%	40.6%	
亞洲聚合股份有限公司			8.0%	8.0%	
台聚投資股份有限公司			0.1%	0.1%	
			<u>48.7%</u>	<u>48.7%</u>	
本公司	順昱科技股份有限公司	網路儲存設備生產銷售	5.3%	6.8%	

(接次頁)

(承前頁)

投資公司名稱	子公司名稱	業務性質	所 持 股 百 分 比		說明
			九十六年十二月三十一日	九十五年十二月三十一日	
聚利創業投資股份有限公司			36.5%	34.8%	
亞洲聚合股份有限公司			12.8%	8.4%	
台聚投資股份有限公司			12.5%	8.0%	
台達化學工業股份有限公司			3.3%	4.2%	
華夏海灣塑膠股份有限公司			<u>3.3%</u>	<u>4.2%</u>	
			<u>73.7%</u>	<u>66.4%</u>	
本公司	Unic Insurance Ltd.	保險經紀及再保	20.0%	20.0%	
華夏海灣塑膠股份有限公司			40.0%	40.0%	
亞洲聚合股份有限公司			20.0%	20.0%	
台達化學工業股份有限公司			<u>20.0%</u>	<u>20.0%</u>	
			<u>100.0%</u>	<u>100.0%</u>	
本公司	越峯電子材料股份有限公司(越峯公司)	產銷錳鋅軟性鐵氧磁鐵粉	28.3%	29.6%	
華夏海灣塑膠股份有限公司			1.8%	1.9%	
台聚投資股份有限公司			9.2%	9.0%	
亞洲聚合股份有限公司			3.4%	3.6%	
台達化學工業股份有限公司			<u>2.6%</u>	<u>3.3%</u>	
			<u>45.3%</u>	<u>47.4%</u>	
本公司	中華電訊科技股份有限公司(中華電訊公司)	區域網路介面系統	13.5%	13.5%	
亞洲聚合股份有限公司			12.3%	12.3%	
台聚投資股份有限公司			10.4%	10.4%	
聚利創業投資股份有限公司			8.9%	8.9%	
華夏海灣塑膠股份有限公司			1.2%	1.2%	
台達化學工業股份有限公司			<u>3.5%</u>	<u>3.5%</u>	
			<u>49.8%</u>	<u>49.8%</u>	
中華電訊科技股份有限公司	BRITE STAR 公司	轉投資業務	100.0%	100.0%	
越峯電子材料股份有限公司	ACME Electronics (Cayman) Corp.	轉投資業務	51.1%	51.1%	
亞聚維京控股有限公司			20.1%	20.1%	

(接次頁)



(承前頁)

投資公司名稱	子公司名稱	業務性質	所 持 股 百 分 比		說明
			九十六年十二月三十一日	九十五年十二月三十一日	
Swanlake Traders Ltd.			13.6%	13.6%	
TAITA (BVI) Holding Co, Ltd.			6.5%	6.5%	
			<u>91.3%</u>	<u>91.3%</u>	
越峯電子材料股份有限公司	Golden Amber Enterprises Limited	轉投資業務	100.0%	100.0%	
	ACME Electronics (BVI) Corp.	轉投資業務	100.0%	100.0%	
ACME Electronics (Cayman) Corp.	越峰電子(昆山)有限公司	錳鋅軟性鐵氧磁鐵芯製造及銷售	100.0%	100.0%	
Golden Amber Enterprises Limited	越峰電子(廣州)有限公司	錳鋅軟性鐵氧磁鐵芯製造及銷售	100.0%	100.0%	
ACME Electronics (BVI) Corp.	ACME Magnetics (USA) Inc.	錳鋅軟性鐵氧磁鐵芯銷售	100.0%	100.0%	
聯聚國際投資股份有限公司	亞洲聚合股份有限公司(亞聚公司)	從事低密度聚乙烯、中密度聚乙烯及乙稀醋酸乙稀酯共聚樹脂之製造及銷售，並於八十二年十一月至八十六年底開始進口及銷售線型低密度聚乙烯及高密度聚乙烯	32.4%	32.4%	
華運倉儲實業股份有限公司			0.6%	-	
台灣氯乙烯工業股份有限公司			-	-	
			<u>33.0%</u>	<u>32.4%</u>	
亞洲聚合股份有限公司	亞聚維京控股有限公司	轉投資業務	100.0%	100.0%	
亞洲聚合股份有限公司	亞聚國際有限公司	轉投資業務	70.0%	70.0%	
亞聚維京控股有限公司		轉投資業務	30.0%	30.0%	
			<u>100.0%</u>	<u>100.0%</u>	
聯聚國際投資股份有限公司	台達化學工業股份有限公司(台達公司)	從事製造及銷售聚苯乙烯(PS)、丙烯腈、丁二烯、苯乙烯共聚體(ABS)樹脂、丙烯腈苯乙烯共聚(SAN)樹脂、玻璃棉絕緣製品、塑膠原料及其加工品之業務	36.6%	36.6%	

(接次頁)

(承前頁)

投資公司名稱	子公司名稱	業務性質	所 持 股 百 分 比		說明
			九十六年十二月三十一日	九十五年十二月三十一日	
台聚投資股份有限公司			1.4%	1.5%	
華運倉儲實業股份有限公司			<u>0.6%</u>	<u>0.6%</u>	
			<u>38.6%</u>	<u>38.7%</u>	
台達化學工業股份有限公司	TAITA (BVI) Holding Co, Ltd. (台達(BVI)公司)	轉投資業務	100.0%	100.0%	(3)
TAITA (BVI) Holding Co, Ltd.	台達化工(中山)有限公司(台達中山)	產銷苯乙烯聚合衍生物	100.0%	100.0%	(4)
	台達化工(天津)有限公司(台達天津)	產銷苯乙烯聚合衍生物	100.0%	100.0%	(4)
聯聚國際投資股份有限公司	華夏海灣塑膠股份有限公司(華夏公司)	從事生產與銷售塑膠布、塑膠皮、塑膠管、塑膠粒、塑膠粉、異型押出建材、碱氣品及其他有關產品為主要業務	24.2%	24.2%	
亞洲聚合股份有限公司			8.1%	8.1%	
台達化學工業股份有限公司			2.0%	6.8%	
華運倉儲實業股份有限公司			<u>0.5%</u>	-	
			<u>34.8%</u>	<u>39.1%</u>	
華夏海灣塑膠股份有限公司	台灣氯乙烯工業股份有限公司(台氯公司)	從事製造及銷售氯乙烯單體及相關之石化產品等	87.2%	87.2%	
	CGPC (BVI) Holding Co., Ltd.	轉投資業務	100.0%	100.0%	
	CGPC America Corporation	銷售 PVC 二、三次加工品	100.0%	100.0%	
	C G Europe Ltd.	銷售 PVC 二、三次加工品	100.0%	100.0%	
	Krystal Star International Corporation	銷售 PVC 二、三次加工品	100.0%	100.0%	
	China General Plastics (Hong Kong) Co., Ltd.	銷售 PVC 二、三次加工品	100.0%	100.0%	
CGPC (BVI) Holding Co., Ltd.	華夏塑膠(中山)有限公司(華夏塑膠(中山))	從事 PVC 膠布及三次加工製造及銷售	100.0%	100.0%	
	華夏塑膠(珠海)有限公司	從事 PVC 膠布及三次加工製造及銷售	-	100.0%	(5)
	泉州華夏塑膠有限公司	從事 PVC 三次加工製造及銷售	100.0%	100.0%	

(接次頁)



(承前頁)

投資公司名稱	子公司名稱	業務性質	所 持 股 百 分 比		說明
			九十六年十二月三十一日	九十五年十二月三十一日	
	World Star Investments Ltd.	轉投資業務	100.0%	100.0%	
	Regal Trade Holdings Corp.	轉投資業務	100.0%	100.0%	
	中山華聚塑化製品有限公司	從事 PVC 膠布及三次加工製造及銷售	100.0%	-	(6)
World Star Investments Ltd.	華夏塑膠(三河)有限公司(華夏塑膠(三河)公司)	PVC 管之製造及銷售	100.0%	100.0%	
Regal Trade Holdings Corp.	廊坊華夏海灣塑膠製品有限公司	從事 PVC 管件之製造及銷售	100.0%	100.0%	
華夏海灣塑膠股份有限公司	華運倉儲實業股份有限公司(華運公司)	石化原料倉儲業務	25.0%	25.0%	
台達化學工業股份有限公司			25.0%	25.0%	
亞洲聚合股份有限公司			<u>25.0%</u>	<u>25.0%</u>	
			<u>75.0%</u>	<u>75.0%</u>	
台聚投資股份有限公司	聚利管理顧問股份有限公司	企業經營管理顧問業務	46.0%	46.0%	
Swanlake Traders Ltd.	ACME Components (Malaysia) Sdn.Bhd.	轉投資業務	51.2%	51.2%	
	USI Trading (Shanghai) Co., Ltd. (USI Trading (Shanghai))	經營化工產品及其設備、塑膠製品、電子材料等產品之批發、佣金代理、進出口及相關配套業務	100.0%	100.0%	(7)
ACME Components (Malaysia) Sdn.Bhd.	ACME Ferrite Products Sdn.Bhd.	生產及銷售電子產品	100.0%	100.0%	
	ACME Magnetic Products Sdn.Bhd.	生產及銷售電子產品	100.0%	100.0%	
	ACME Procurement Services Sdn.Bhd.	停業中	100.0%	100.0%	
	NEW Industrial Sdn.Bhd.	創業期間	100.0%	100.0%	
昌隆貿易股份有限公司	Forum Pacific Trading Ltd.	從事進出口貿易業務	100.0%	100.0%	
順昶塑膠股份有限公司	Curtana Company Ltd.	轉投資業務	100.0%	100.0%	
	Forever Young Company Ltd.	進出口及代理業務	100.0%	100.0%	
	順昶塑膠(新加坡)有限公司	生產及銷售塑膠製品	100.0%	100.0%	
	Swanson International Ltd	從事進出口貿易業務	100.0%	100.0%	

(接次頁)

(承前頁)

投資公司名稱	子公司名稱	業務性質	所 持 股 百 分 比		說明
			九十六年十二月三十一日	九十五年十二月三十一日	
順昶塑膠股份有限公司	順昶塑膠(南通)有限公司	生產及銷售背心袋、垃圾袋及尿片膜	95.5%	95.5%	
Curtana Company Ltd.			4.5%	4.5%	
			<u>100.0%</u>	<u>100.0%</u>	
順昶塑膠(新加坡)有限公司	Swanson Plastics (Malaysia) Sdn.Bhd.	生產及銷售塑膠製品	100.0%	100.0%	
Swanson International Ltd	A.S.Holdings (UK) Limited	轉投資業務	100.0%	100.0%	
	順昶塑膠(昆山)有限公司	生產、銷售及開發多功能膜與光解膜等	100.0%	100.0%	
A.S. Holdings (UK) Limited	順安塗佈科技(昆山)有限公司	經營 PE 離型膜及其他離型產品之產銷業務	100.0%	100.0%	
聚利創業投資股份有限公司	上華電訊股份有限公司(上華電訊公司)	有線無線通信器材製造	28.6%	100.0%	(8)
亞洲聚合股份有限公司			35.7%	-	
台聚投資股份有限公司			35.7%	-	
			<u>100.0%</u>	<u>100.0%</u>	

- (1)亞洲石化於九十六年底完成解散清算之法定程序。
- (2)本公司及子公司於九十五年十二月以 73,850 仟元取得鑫特公司普通股 7,385 仟股。
- (3)台達公司分別於九十六及九十五年度匯出美金 38,000 仟元及 4,000 仟元予台達(BVI)公司，主要係作為台達(BVI)公司之營運資金及轉投資台達中山及台達天津之資本。截至九十六年底止，對台達(BVI)公司之投資金額為美金 61,738 仟元。
- (4)台達 BVI 公司於九十五年三月間匯出美金 4,000 仟元增加對台達天津之投資，另於九十六年十二月間共匯出美金 16,000 仟元，分別增加台達中山及台達天津之資本各 8,000 仟元，截至九十六年底止，對台達中山及台達天津之投資金額分別為美金 16,000 仟元及 20,000 仟元。另台達中山於九十六年度辦理盈餘轉增資美金 3,250 仟元，截至九十六年底，台達中山之實收資本額為美金 19,250 仟元；台達天津之實收資本額為美金 20,000 仟元。
- (5)華夏塑膠(珠海)於九十六年第三季辦理清算解散程序，並於九十六年九月三十日完成公司註銷登記。
- (6)華夏公司於九十六年二月透過子公司 CGPC (BVI) 轉投資成立中山華聚。
- (7)Swanlake 分別於九十五年三月及十一月匯出美金共計 875 仟元成立 USI Trading (Shanghai)，持股比率 100%。



(8)聚利創投公司於九十五年七月間以 12,000 仟元成立上華電訊公司，持股比率 100%。上華電訊公司並於九十六年一月現金增資 30,000 仟元，由亞聚公司及台聚投資公司分別出資 15,000 仟元。

(三)未列入合併財務報表之子公司如下：

投資公司名稱	子公司名稱	業務性質	所 持 股 百 分 比	
			九十六年十二月三十一日	九十五年十二月三十一日
順昶塑膠股份有限公司	美國順昶國際貿易公司 (美國順昶公司)	進出口業務	100.0%	100.0%
順昶塑膠股份有限公司	Phoenix International Enterprise Ltd. (Phoenix)	各項投資、財務及商業貿易業務	50.0%	50.0%
Swanson International Ltd.	Sekisui Jushi Swanson Plastics Corporation (SJSPC)	塑膠產品之製造及銷售	10.7%	10.7%
Phoenix International Enterprise Ltd.		塑膠產品之製造及銷售	58.7%	58.7%
			<u>69.4%</u>	<u>69.4%</u>
Swanlake Traders Ltd.	Stargaze International Co., Ltd. (Stargaze)	投資貿易、製造、買賣及其他法令許可之業務，不動產買賣、保險、銀行、信託業務除外	31.9%	31.9%
亞聚維京控股有限公司 CGPC (BVI) Holding Co., Ltd.			13.3%	13.3%
			<u>4.8%</u>	<u>4.8%</u>
			<u>50.0%</u>	<u>50.0%</u>
Swanlake Traders Ltd.	World Union Trading Co., Ltd. (World Union)	貿易業務	13.0%	13.0%
亞聚維京控股有限公司 CGPC (BVI) Holding Co., Ltd.			27.2%	27.2%
			<u>9.8%</u>	<u>9.8%</u>
			<u>50.00%</u>	<u>50.00%</u>

因美國順昶公司之股東權益已成負數，順昶公司對其投資已停止採用權益法，本公司及子公司並未擔保美國順昶公司之債務或有其他財務上之承諾且其虧損非屬短期，是以不予合併。本公司及子公司截至九十六年底持有 Stargaze、World Union 及 Phoenix 50% 股權，因本公司及子公司未取得過半董事席次且總經理非本公司派任，故對其未具有控制能力。另順昶公司基於營運策略考量，以 Phoenix 及 Swanson International Ltd. 轉投資 SJSPC，九十五年度以前因實務上未能及時取得同年度之財務報表，是以延後一年度認列投資損益，惟 SJSPC 於九十六年度決議結束營業並進行清算，因此於九十六年度同時認列九十六及九十五年度之投資損益。

資產與負債區分流動與非流動之標準

流動資產包括現金或約當現金、以及主要為交易目的而持有之資產或預期於資產負債表日後一年內變現之資產；固定資產、無形資產及其他不屬於流動

資產者為非流動資產。流動負債包括主要為交易目的而發生之負債，以及須於資產負債表日後一年內清償之負債，負債不屬於流動負債者為非流動負債。

約當現金

約當現金係自投資日起三個月內到期或清償之短期票券及附賣回債券，其帳面價值近似公平價值。

公平價值變動列入損益之金融商品

公平價值變動列入損益之金融商品包括交易目的之金融資產或金融負債，以及於原始認列時，指定以公平價值衡量且公平價值變動認列為損益之金融資產或金融負債。本公司及子公司成為金融商品合約之一方時，認列金融資產或金融負債；對於合約權利喪失控制時，除列金融資產；於合約規定之義務解除、取消或到期而使金融負債消滅時，除列金融負債。

原始認列時，除本公司、聯聚公司、台聚投資公司、聚利創投公司及順昱公司，係以公平價值加計交易成本衡量外，餘子公司之交易成本列為當期費用，續後評價時，以公平價值衡量且公平價值變動認列為當期損益。投資後所收到之現金股利（含投資年度收到者）列為當期收益。金融商品除列時，出售所得價款或支付金額與帳面價值之差額，計入當期損益。依慣例交易購買或出售金融資產時，採用交易日會計處理。

衍生性商品未能符合避險會計者，係分類為交易目的之金融資產或金融負債。公平價值為正值時，列為金融資產；公平價值為負值時，列為金融負債。

公平價值之基礎：上市（櫃）證券係資產負債表日之收盤價，開放型基金受益憑證係資產負債表日之淨資產價值；債券係財團法人中華民國證券櫃臺買賣中心資產負債表日之參考價；無活絡市場之金融商品，以評價方法估計公平價值。

指定公平價值變動列入損益之金融商品，係為靈活運用資金及調節外幣債務部位，依據本公司及子公司風險與投資管理策略並考量利率、匯率及價格之波動等因素，而將短期資金投資於基金受益憑證、受益證券及上市（櫃）股票等金融商品。為評估各投資組合之績效並提供更攸關之資訊，而將各項金融商品於原始認列時指定公平價值變動列入損益。

備供出售金融資產

備供出售金融資產於原始認列時，以公平價值衡量，並加計取得或發行之交易成本；後續評價以公平價值衡量，且其價值變動列為股東權益調整項目，累積之利益或損失於金融資產除列時，列入當期損益。依慣例交易購買或出售金融資產時，採用交易日會計處理。

備供出售金融資產之認列或除列時點，以及公平價值之基礎，均與公平價值變動列入損益之金融商品相似。

現金股利於除息日認列收益，但依據投資前淨利宣告之部分，係自投資成本減除。股票股利不列為投資收益，僅註記股數增加，並按增加後之總股數重新計算每股成本。債務商品原始認列金額與到期金額間之差額，採用利息法攤銷之利息，認列為當期損益。



若有減損之客觀證據，則認列減損損失。若後續期間減損金額減少，備供出售權益商品之減損減少金額認列為股東權益調整項目；備供出售債務商品之減損減少金額若明顯與認列減損後發生之事件有關，則予以迴轉並認列為當期損益。

收入認列、應收帳款及備抵呆帳

收入原則上係於貨物所有權及顯著風險承擔責任移轉予客戶時認列，因其獲利過程大部分已完成，且已實現或可實現。收入若未符合

上述認列條件時，則俟條件符合時方認列為收入。

銷貨收入係按本公司及子公司與買方所協議交易對價之公平價值衡量，惟銷貨收入之對價為一年期以內之應收款時，其公平價值與到期值差異不大且交易量頻繁，則不按設算利率計算公平價值。

委外加工時，因貨物之所有權及顯著風險並未移轉，是以不作銷貨處理。

操作服務費收入及租金收入係依石化原料之實際操作數量及輸送量計價，並逐月認列為收入。

本公司及子公司備抵呆帳係按應收款項及其他應收款之帳齡及收回可能性評估提列。另本公司針對特定帳款經評估無法收回者全數提列備抵呆帳，其餘應收款除應收關係人款項外，按百分之二提列備抵呆帳。

保費收入及保險費用

保險業務之相關收入及支出及未屆滿期間之承保責任及未了責任係依據一致之計算基礎予以核實估列。保費係於保險單實際填寫時認列為收入。

備抵銷貨退回及折讓

備抵銷貨折讓係按銷貨折讓實際發生之可能性評估提列。備抵銷貨退回係依據以往經驗及其他攸關因素合理評估未來之退貨金額提列。

存 貨

本公司及子公司之存貨係按加權平均成本與市價（原料、物料為重置成本，製成品及在製品為淨變現價值）孰低評價，另本公司呆滯存貨之庫齡超過一年及二年者，並分別依百分之二十及百分之五十提列備抵存貨跌價損失。

持有至到期日金融資產

持有至到期日金融資產係以利息法（差異不大時，以直線法）之攤銷後成本衡量。原始認列時，以公平價值衡量並加計取得之交易成本，於除列、價值減損或攤銷時認列損益。依交易慣例購買或出售金融資產時，採用交易日會計處理。

若有減損之客觀證據，則認列減損損失。若續後期間減損金額減少，且明顯與認列減損後發生之事件有關，則予以迴轉並認列為當期損益，該迴轉不使帳面金額大於未認列減損情況下之攤銷後成本。

以成本衡量之金融資產

無法可靠衡量公平價值之權益商品投資，係投資於未上市（櫃）股票，以原始認列之成本衡量。股利之會計處理，與備供出售金融資產相似。若有減損

之客觀證據，則認列減損損失，此減損金額不予迴轉。

無活絡市場之債券投資

無活絡市場之公開報價，且具固定或可決定收取金額之債券投資，以攤銷後成本衡量，其會計處理與持有至到期日金融資產相似，惟處分時點不受限制。

採權益法之長期股權投資

本公司及子公司對被投資公司持有表決權股份達百分之二十以上或具有重大影響力者，係採權益法評價。被投資公司發生純益或純損時，同期認列投資損益，認列被投資公司之虧損原則上以使對該被投資公司之長期股權投資及墊款（包括應收帳款及其他往來款項）之帳面餘額降至零為限。但若本公司及子公司意圖繼續支持被投資公司或預期被投資公司短期內會獲利而不願放棄該被投資公司，則按持股比例繼續認列投資損失，因而致對該被投資公司之長期股權投資及墊款帳面價值發生貸方餘額時，則列於其他負債項下。

取得股權或首次採用權益法時，投資成本與所取得股權淨值間之差額，先分析其產生之原因，除屬永久性資產者外，則依其性質分年攤銷。惟自九十五年一月一日起，就新增採權益法之長期股權投資，依新修訂財務會計準則公報之規定，改為先將投資成本予以分析處理，投資成本超過可辨認淨資產公平價值部分列為商譽。商譽不予攤銷，但每年定期進行減損測試，且發生特定事項或環境改變顯示商譽可能發生減損時，亦進行減損測試。若可辨認淨資產公平價值超過投資成本，則其差額就各非流動資產（非採權益法評價之金融資產、待處分資產、遞延所得稅資產及預付退休金或其他退休給付除外）公平價值等比例減少之，仍有差額時列為非常損益。自九十五年一月一日起，其以前取得之採權益法長期股權投資，尚未攤銷之餘額屬投資成本超過所取得股權淨值者，比照商譽處理，不再攤銷；原投資成本與股權淨值間之差額屬遞延貸項部分，依剩餘攤銷年限繼續攤銷。

本公司對於已達控制能力之被投資公司（子公司），若因認列其虧損致使對該子公司之長期股權投資及墊款帳面餘額為負數時，除子公司之其他股東有義務並能夠提出額外資金承擔其損失者外，本公司全額吸收超過該子公司股東原有權益之損失金額，若該子公司日後獲利，則該利益先歸屬至本公司，直至原多承擔之損失完全回復為止。

被投資公司發行新股時，若未按持股比例認購，致投資比例發生變動，並因而使投資之股權淨值發生增值時，其增減數分別調整「資本公積」及「長期投資」。此項調整如應借記「資本公積」，而帳上由長期投資所產生之資本公積餘額不足時，其差額則借記「保留盈餘」。

長期股權投資採權益法評價者，以投資成本加（或減）按股權比例認列被投資公司之純益（或純損）及資本公積計算，收取之現金股利作為長期股權投資之減項。

於資產負債表日評估是否有減損跡象，若有客觀證據顯示業已減損，就其減損部分認列損失；對僅具重大影響力而未具控制能力之長期股權投資，係以其個別投資帳面價值為基礎，予以評估。

本公司與採權益法計價之被投資公司間交易所產生之損益，於本年度尚未



實現者，予以銷除，俟實現年度始行認列，處理方法如下：

(一)本公司及子公司銷售予被投資公司：

依本公司及子公司對其是否具有控制能力，分別按全額或按年底持股比例調整「聯屬公司間已（未）實現利益」及「遞延貸項－聯屬公司間利益」。

(二)被投資公司銷售予本公司及子公司：

按持股比例調整「按權益法認列之投資損益」及「採權益法之長期股權投資」。

股票出售時，其成本係按移動平均法計算。

本公司將首次編入合併財務報表之子公司所持有本公司股票視同庫藏股票處理，自長期股權投資重分類為庫藏股票，並以九十四年初子公司帳列轉投資母公司（長期股權投資）之帳面價值為入帳基礎；母公司發放予子公司之股利，不視為對外發放之股利，而於母公司帳上認列「資本公積－庫藏股交易」。

固定資產、出租資產及閒置資產

固定資產及出租資產係按成本（或成本加重估增值）減累積折舊計價。閒置之固定資產按淨公平價值或帳面價值較低者轉列其他資產。固定資產購建期間為該項資產所支出款項而負擔之利息，予以資本化列為固定資產之成本。重大改良及更新作為資本支出；零星更換及維護修理支出則作為當年度費用。

除台氣公司林園廠之主要機械設備係採產量法提列折舊外，其他係依照下列估計耐用年數，按直線法計算提列：

土地改良物	3—30 年
廠房建築及設備	3—60 年
機器及設備	2—22 年
交通及運輸設備	1—20 年
修護零件	5 年
租賃資產	2—10 年
其他設備	2—25 年

凡屆滿耐用年數之固定資產，仍繼續使用者，按其殘值依預定耐用年數，繼續提列折舊。資產重估增值部分之折舊，係以直線法按重估時該項資產之剩餘耐用年限計提。

倘固定資產、出租資產及閒置資產以其相關可回收金額衡量帳面價值有重大減損時，就其減損部分認列損失。嗣後若該資產可回收金額增加時，將減損損失之迴轉認列為利益，惟該項資產於減損損失迴轉後之帳面價值，不得超過該項資產在未認列減損損失之情況下，減除應提列折舊後之帳面價值。已依法令規定辦理重估價者，則其減損先減少股東權益項下之未實現重估增值，不足數再認列損失；迴轉時，就原認列為損失之範圍內先認列利益，餘額再轉回未實現重估增值。

固定資產、出租資產及閒置資產報廢或出售時，其相關成本（含重估增值）、累計折舊及未實現重估增值均自帳上予以減除，因而產生之損益依其性質列為

當期之營業外利益或損失。

土地使用權

係購買土地使用權之成本，依直線法按五十年攤銷。

遞延費用

本公司及子公司之遞延費用依直線法分一至五年攤銷。

退休金

屬確定給付退休辦法之退休金係按精算結果認列；屬確定提撥退休辦法之退休金，係於員工提供服務之期間，將應提撥之退休金數額認列為當期費用。

所得稅

所得稅係作跨期間與同期間之分攤，亦即(一)將部分所得稅分攤至會計原則變動累積影響數及(二)可減除暫時性差異及未使用投資抵減之所得稅影響數認列為遞延所得稅資產，並評估其可實現性，認列備抵評價金額；應課稅暫時性差異之所得稅影響數則認列為遞延所得稅負債。遞延所得稅資產或負債依其相關資產或負債之分類劃分為流動或非流動項目，無相關之資產或負債者，依預期回轉期間劃分為流動或非流動項目。

購置機器設備、研究發展及人才培訓等支出所產生之所得稅抵減，採用當期認列法處理。

以前年度應付所得稅之調整，列入當年度所得稅。

本公司及國內子公司依所得稅法規定計算之未分配盈餘加徵百分之十所得稅列為股東會決議年度之所得稅費用。

外幣交易及外幣財務報表之換算

非衍生性商品之外幣交易所產生之各項外幣資產、負債、收入或費用，按交易日之即期匯率折算新台幣金額入帳。外幣資產及負債實際收付結清時所產生之兌換差額，作為當期損益。

資產負債表日之外幣貨幣性資產或負債，按該日即期匯率予以調整，兌換差額列為當期損益。

資產負債表日之外幣非貨幣性資產或負債（例如權益商品），以成本衡量者，按交易日之歷史匯率衡量。

外幣長期股權投資按權益法計價者，以被投資公司之外幣財務報表換算後所得之股東權益做為依據，兌換差額列入累積換算調整數，作為股東權益之調整項目。

前述即期匯率係以主要往來銀行之中價為評價基礎。

科目重分類

九十五年度合併財務報表若干科目已重分類，俾配合九十六年度合併財務報表之表達。



三、會計變動之理由及其影響

(一)首次適用新發布及修訂財務會計準則公報

本公司及子公司自九十六年一月一日起，採用新發布之財務會計準則公報第三十七號「無形資產之會計處理準則」及第三十八號「待出售非流動資產及停業單位之會計處理準則」暨各號公報配合新修訂之條文，經評估是項會計原則之變動對本公司及子公司九十六年度合併財務報表並無重大影響。

本公司及子公司自九十五年一月一日起，採用新發布之財務會計準則公報第三十四號「金融商品之會計處理準則」及第三十六號「金融商品之表達與揭露」，以及各號公報配合新修訂之條文。

首次適用前述新公報及相關公報修訂條文時，本公司及子公司將金融資產及金融負債（含衍生性商品）予以適當分類，原始帳列金額之調整，屬以公平價值衡量且公平價值變動認列為損益之金融商品，列為會計原則變動累積影響數；屬以攤銷後成本衡量、備供出售金融商品以公平價值衡量，列為股東權益調整項目。

此外，原採成本法評價之外幣權益商品投資被分類為以成本衡量者，按交易日之歷史匯率重新衡量，並將原已認列為股東權益減項之累積換算調整數與備抵換算調整數或金融資產互轉。

首次適用上述公報之影響數彙總如下：

	列為會計原則變動 累積影響數(稅後)	列為股東權益 調整項目(稅後)
公平價值變動列入損益之金融資產－流動	\$ 31,936	\$ -
公平價值變動列入損益之金融負債－流動	144	-
公平價值變動列入損益之金融資產－非流動	(229)	-
備供出售金融資產	-	237,819
以成本衡量之金融資產	-	1,203
	<u>\$ 31,851</u>	<u>\$239,022</u>

本公司及子公司自九十五年一月一日起，採用新修訂之財務會計準則公報第一號「財務會計觀念架構及財務報表之編製」、第五號「採權益法之長期股權投資會計處理準則」及第二十五號「企業合併－購買法之會計處理」。前述公報之修訂，主要包括商譽不再攤銷，以及長期股權投資之投資成本與股權淨值間之差額，應予以分析處理，屬商譽者，續後進行減損測試而不得攤銷該商譽等。採用新修訂條文對九十五年度之合併財務報表並無重大影響。

(二)新發布但尚未開始適用之會計準則或解釋函

財團法人中華民國會計研究發展基金會於九十六年三月發布（九六）基秘字第○五二號函，員工分紅及董監酬勞應視為費用，而非盈餘之分配，另其於九十六年八月發布新修訂財務會計準則公報第三十九號「股份基礎給付之會計處理準則」，現金增資員工入股以及股票信託孳息轉讓員工亦應視為費用。該解釋

函及會計準則對於會計年度開始日在九十七年一月一日（含）以後之財務報表適用。

四、現金及約當現金

	九 十 六 年 十二月三十一日	九 十 五 年 十二月三十一日
庫存現金及週轉金	\$ 5,188	\$ 5,262
銀行存款	3,102,736	2,154,291
約當現金－附賣回債券，九十六 年年利率 1.98%-2.22%，九十七 年一至三月到期；九十五年 年年利率 1.610%-5.500%，九十六 年一月至二月間到期	4,478,804	4,287,366
約當現金－商業本票，九十六年 年年利率 1.99%-2.02%，九十七 年一月到期；九十五年年年利率 1.64%-1.665%，九十六年一月 間到期	<u>16,960</u>	<u>983,541</u>
	<u>\$ 7,603,688</u>	<u>\$ 7,430,460</u>

五、公平價值變動列入損益之金融商品

	九 十 六 年 十二月三十一日	九 十 五 年 十二月三十一日
指定以公平價值變動列入損益 之金融資產(含流動及非流動)	\$ 3,232,414	\$ 3,705,875
交易目的之金融資產	<u>635,447</u>	<u>488,602</u>
	<u>\$ 3,867,861</u>	<u>\$ 4,194,477</u>

交易目的之金融負債 \$ 1,475 \$ 1,919
本公司及子公司指定以公平價值變動列入損益之金融商品相關資訊如下：

	九 十 六 年 十二月三十一日	九 十 五 年 十二月三十一日
<u>指定以公平價值變動列入損益 之金融資產</u>		
基金受益憑證	\$ 2,313,564	\$ 3,057,863
國內上市（櫃）股票	868,823	428,435
信用連結組合式定期存款	<u>50,027</u>	<u>219,577</u>
	3,232,414	3,705,875
減：列為非流動資產	<u>192,558</u>	<u>79,881</u>
	<u>\$ 3,037,854</u>	<u>\$ 3,625,994</u>



於九十六及九十五年度，指定以公平價值變動列入損益之金融資產產生之淨利益分別為 115,214 仟元及 240,637 仟元。

子公司部分指定以公平價值變動列入損益之金融資產－基金受益憑證業已質押作為應付公司債之擔保品，請參閱附註十七及二十五。

本公司及子公司截至九十六及九十五年底止尚未到期之信用連結組合式定期存款之合約明細如下：

九十六年底

持 有 人	信 用 連 結 標 的	名 目 本 金	期 間	年 收 益 率	公 平 價 值
本公司	華碩電腦股份有限公司第一次無擔保可轉換公司債	\$ 25,000	96.7.24-98.11.7	2.90%	\$ 25,014
亞聚公司	華碩電腦股份有限公司第一次無擔保可轉換公司債	25,000	96.7.24-98.11.7	2.90%	25,013
合 計		\$ 50,000			\$ 50,027

九十五年底

持 有 人	信 用 連 結 標 的	名 目 本 金	期 間	年 收 益 率	公 平 價 值
本公司	矽品精密股份有限公司所需負擔之保證債務	\$ 50,000	94.2.15-96.1.29	九十天期之商業本票利率加計 0.85%	\$ 49,854
	仁寶電腦工業股份有限公司所需負擔之保證債務	30,000	94.5.26-96.6.20	2.30%	29,953
	華碩電腦股份有限公司所需負擔之保證債務及廣輝電子股份有限公司國內第一次無擔保可轉換公司債	30,000	94.7.28-96.1.28	2.70%	29,936
亞聚公司	仁寶電腦工業股份有限公司所需負擔之保證債務	30,000	94.5.26-96.6.20	2.30%	29,953
台達公司	友達電子股份有限公司國內第三次無擔保可轉換公司債	25,000	95.11.14-97.7.18	九十天期之商業本票利率加計 0.7%	24,954
	宏達國際電子股份有限公司及歌林股份有限公司所需負擔之保證債務與神達電腦股份有限公司國內第三次無擔保可轉換公司債	\$ 30,000	95.11.22-97.2.22	九十天期之商業本票利率加計 1.7%	\$ 29,951
華夏公司	友達電子股份有限公司國內第三次無擔保可轉換公司債	25,000	95.11.14-97.7.18	九十天期之商業本票利率加計 0.7%	24,976
合 計		\$ 220,000			\$ 219,577

本公司及子公司分類為交易目的之金融商品相關資訊如下：

	九 十 六 年 十二月三十一日	九 十 五 年 十二月三十一日
<u>交易目的之金融資產</u>		
基金受益憑證	\$407,144	\$276,775
國內上市（櫃）股票	210,038	205,255
國外上市股票	10,293	6,228
遠期外匯合約	827	344
可轉換公司債	7,145	-
	<u>\$635,447</u>	<u>\$488,602</u>

交易目的之金融負債

遠期外匯合約	<u>\$ 1,475</u>	<u>\$ 1,919</u>
--------	-----------------	-----------------

本公司及子公司九十六及九十五年度從事遠期外匯衍生性金融商品交易之目的，主要係為規避外幣債權債務因匯率波動所產生之風險，惟本公司及子公司對避險有效性之評估未能完全符合避險會計之所有條件，故列為以交易為目的之金融資產或金融負債。

本公司及子公司於九十六及九十五年底，尚未到期之遠期外匯合約如下：

	幣 別	到 期 期 間	合 約 金 額 (仟 元)
<u>九十六年底</u>			
賣出遠期外匯	美元兌新台幣	97.01.02-97.01.25	USD 18,000/ NTD 583,953
	歐元兌美金	97.01.28	EUR 1,000/ USD 1,444
	日元兌美金	97.02.04	JPY 113,150/ USD 1,000

九十五年底

賣出遠期外匯	美元兌新台幣	96.01.04-96.02.08	USD 16,000/ NTD 519,050
--------	--------	-------------------	-------------------------

本公司及子公司於九十六及九十五年度，交易目的之金融資產分別產生淨利益 35,578 仟元及 35,041 仟元；於九十六及九十五年度，交易目的之金融負債分別產生淨損失 13,346 仟元及 35,537 元。

六、備供出售金融資產

	九 十 六 年 十二月三十一日	九 十 五 年 十二月三十一日
<u>國內上市（櫃）股票</u>		
友達光電股份有限公司	\$ 1,330,752	\$ 930,808
中鼎工程股份有限公司	708,174	908,658
世界先進積體電路股份有限公司	566,225	571,470
合晶科技股份有限公司	1,295,442	494,664
中華開發金融控股股份有限公司	31,645	36,004
(接次頁)		



(承前頁)

神基科技股份有限公司	18,743	13,614
台灣奈普光電科技股份有 限公司	-	10,819
神達電腦股份有限公司	82,021	-
振維電子股份有限公司	14,033	-
債券投資		
華晶科技股份有限公司	<u>27,400</u>	<u>28,750</u>
	4,074,435	2,994,787
減：列為流動資產	<u>1,161,389</u>	<u>576,387</u>
	<u>\$ 2,913,046</u>	<u>\$ 2,418,400</u>

本公司及子公司原持有 71,917 仟股之廣輝電子股份有限公司股票，因該公司於九十五年十月一日與友達光電股份有限公司（友達光電公司）進行合併換股，換股比例為 3.5 : 1，合併後存續公司為友達光電公司，因是本公司及子公司取得 20,548 仟股之友達光電公司股票，並依預計持有期間分類為備供出售金融資產－流動及備供出售金融資產－非流動。

本公司部分備供出售金融資產－非流動業已質押作為應付公司債之擔保品，請參閱附註十七及二十五。

七、持有至到期日金融資產－流動（九十五年底：無）

	九 十 六 年 十二月三十一日
債券投資－中華開發工業銀行	<u>\$ 98,478</u>
本公司及子公司於九十六年十一月以 98,269 仟元購入中華開發工業銀行主順位金融債券面額 100,000 仟元，票面利率為 0%，有效利率為 2.45%，將於九十七年八月十八日到期，到期一次還本。	

八、應收票據及帳款－淨額

	九 十 六 年 十二月三十一日	九 十 五 年 十二月三十一日
應收票據	<u>\$ 1,628,974</u>	<u>\$ 1,295,001</u>
減：備抵呆帳	<u>7,011</u>	<u>7,085</u>
	<u>1,621,963</u>	<u>1,287,916</u>
應收帳款	6,092,275	4,759,882
減：備抵呆帳	144,402	87,453
備抵銷貨退回及折讓	<u>50,683</u>	<u>53,613</u>
	<u>5,897,190</u>	<u>4,618,816</u>
	<u>\$ 7,519,153</u>	<u>\$ 5,906,732</u>

本公司及子公司九十六及九十五年度備抵呆帳之變動情形如下：

	九 十 六 年 度		九 十 五 年 度	
	應 收 票 據	應 收 帳 款	應 收 票 據	應 收 帳 款
年初餘額	\$ 7,085	\$ 87,453	\$ 7,216	\$120,499
本年度提列(迴轉)	(27)	54,286	(87)	(34,013)
本年度重分類	-	(14)	-	808
匯率影響數	(47)	2,677	(44)	159
年底餘額	<u>\$ 7,011</u>	<u>\$144,402</u>	<u>\$ 7,085</u>	<u>\$ 87,453</u>

九、存 貨

	九 十 六 年 十二月三十一日	九 十 五 年 十二月三十一日
製 成 品	\$ 4,784,442	\$ 3,342,030
在 製 品	579,409	503,574
原 料	2,779,687	2,217,911
物 料	315,060	508,296
副 產 品	4,121	-
在途存貨	43	365
	<u>8,462,762</u>	<u>6,572,176</u>
減：備抵存貨跌價損失	<u>302,823</u>	<u>270,084</u>
	<u>\$ 8,159,939</u>	<u>\$ 6,302,092</u>

十、以成本衡量之金融資產

	九 十 六 年 十二月三十一日	九 十 五 年 十二月三十一日
國內興櫃股票		
泰安電腦科技股份有限公司	\$ -	\$ 34,100
國內非上市(櫃)公司		
漢通創業投資股份有限公司(漢 通創投)	247,005	322,842
信東生技股份有限公司	43,817	43,817
聯訊創業投資股份有限公司	34,000	34,000
康普材料科技股份有限公司	26,400	26,400
太極影音科技股份有限公司	21,000	21,000
有化科技股份有限公司	20,400	20,400
華昇創業投資股份有限公司	20,000	20,000
新日光能源科技股份有限公司	61,769	20,000
環洋能源科技股份有限公司	23,780	19,600
振維電子股份有限公司	-	19,500
慧聚開發投資股份有限公司	17,000	17,000

(接次頁)



(承前頁)

	九 十 六 年 十二月三十一日	九 十 五 年 十二月三十一日
友嘉實業股份有限公司	12,123	12,123
奇鈦科技股份有限公司	7,980	7,980
漢威光電股份有限公司	7,703	7,703
大中票券金融股份有限公司	4,000	4,000
台灣麗偉電腦機械股份有限公司	3,651	3,651
和喬科技股份有限公司	306	306
冠寶科技股份有限公司	\$ -	\$ 160
豪倫電子股份有限公司	140	140
生鑫源電子股份有限公司	-	-
中美萬泰科技股份有限公司	-	-
	<u>551,074</u>	<u>600,622</u>
國外非上市(櫃)股票		
New World Technology Inc.	133,352	134,031
Teratech Corp.	122,752	153,959
Silicon Technology Investment (Cayman) Corp.特別股	49,147	50,048
Budworth Investment Ltd.	44,355	44,582
Solargiga Energy Holdings Limited	36,612	-
Silicon Valley Equity Fund II, LP	33,402	51,726
Neuro Sky, Inc.特別股 A	25,718	9,862
IWICS, Inc.	16,242	-
Silicon Valley Equity Fund, LP	-	6,600
菲律賓 H&Q 創業投資股份有限 公司	2,710	2,710
Nice High Investment (BVI) Limited 特別股	-	24,465
SOHware 普通股	-	7,061
INTERGRAFX, Inc.	-	6,758
TGF Linux Communication, Inc.	-	-
Boldworks Inc.	-	-
!hey Inc.	-	-
B4 Composites, Inc.	6,370	6,370
SOHware Preferred D	-	6,146
SOHware Preferred A	-	3,731
SOHware Preferred B-2	-	2,507
SOHware Preferred C	-	594
其 他		
SOHware Convertible Note	-	5,132
	<u>470,660</u>	<u>516,282</u>
	<u>\$ 1,021,734</u>	<u>\$ 1,151,004</u>

漢通創投於九十六年十二月辦理現金減資退還股款，本公司業已依持股比率收回股款 75,837 仟元。

本公司及子公司所持有之上述股票投資，因無活絡市場公開報價且其公平價值無法可靠衡量，故以成本衡量。

本公司及子公司於九十六及九十五年度因被投資公司辦理減資或持續虧損，經評估後認列減損損失如下：

	<u>九 十 六 年 度</u>	<u>九 十 五 年 度</u>
Teratech Corp	\$ 31,052	\$ -
SOHOWare 普通股	8,551	-
INTERGRAFX, INC	6,758	-
Silicon Valley Equity Fund, LP	5,457	-
SOHOWare Preferred D	7,445	3,688
SOHOWare Convertible Note	5,348	3,080
SOHOWare Preferred A	4,517	1,492
SOHOWare Inc.	-	3,723
SOHOWare Preferred B-2	2,507	-
SOHOWare Preferred C	594	-
冠寶科技股份有限公司	160	-
生鑫源電子股份有限公司	-	7,000
	<u>\$ 72,389</u>	<u>\$ 18,983</u>

十一、無活絡市場之債券投資－非流動

	<u>九 十 六 年 十二月三十一日</u>	<u>九 十 五 年 十二月三十一日</u>
不動產信託證券化受益證券		
遠雄人壽大都市國際中心 商業大樓不動產資產信 託證券化受益證券	<u>\$130,000</u>	<u>\$130,000</u>

本公司及子公司分別於九十四年十二月及九十三年十一月認購遠雄人壽大都市國際中心商業大樓不動產資產信託證券化受益證券 80,000 仟元及 50,000 仟元，截至九十六年底止，投資本金餘額計 130,000 仟元。該受益證券由臺灣土地銀行股份有限公司擔任受託人並以私募之方式募集，發行期間為九十三年十一月十九日至九十九年十一月十九日（預期到期日為九十八年十一月十九日），本公司及子公司係購買優先順位受益證券，年利率為 4.05%，每半年單利計息一次。



十二、採權益法之長期股權投資

	九 十 六 年		九 十 五 年	
	十二月三十一日		十二月三十一日	
	金 額	股 權 %	金 額	股 權 %
Stargaze International Co., Ltd.	\$189,708	50.0	\$176,335	50.0
Phoenix International Enterprise, Ltd. (Phoenix)	7,018	50.0	27,743	50.0
Sekisui Jushi Swanson Plastics Co. (SJSPC)	2,766	10.7	9,997	10.7
World Union Trading Co., Ltd. 美國順昶國際貿易公司(美國順昶公司)	134	50.0	159	50.0
吉邦光電股份有限公司(吉邦公司)	-	100.0	-	100.0
	-	-	-	33.5
	<u>199,626</u>		<u>214,234</u>	
預付長期投資款	<u>149,152</u>		<u>16,157</u>	
	<u>\$348,778</u>		<u>\$230,391</u>	

九十六及九十五年度採權益法認列之投資(損)益內容如下:

被 投 資 公 司	九 十 六 年 度	九 十 五 年 度
Stargaze International Co., Ltd.	\$ 2,609	\$ 38,049
Phoenix International Enterprise, Ltd.	(31,306)	(525)
Sekisui Jushi Swanson Plastics Co.	(8,453)	(163)
World Union Trading Co., Ltd.	(304)	(46)
	<u>(\$ 37,454)</u>	<u>\$ 37,315</u>

九十六及九十五年底採權益法評價之長期股權投資，除九十五年度以前因未能及時取得 Phoenix 及 SJSPC 同年度之財務報表，因是延後一年認列投資損益；惟 SJSPC 營運多年仍持續虧損，已於九十六年九月決議停止營運並進行清算，因是於九十六年度同時認列九十六及九十五年度之投資損益外，其餘係按當年度經會計師查核之財務報表認列投資損益。美國順昶公司因持續虧損，且本公司及子公司對該公司未有任何債務保證及重大承諾事項，故投資損失之認列以使對該等公司之投資帳面餘額降至零為限；另對吉邦公司因持續虧損，本公司及子公司對該公司亦未有任何債務保證及重大承諾事項，故投資損失之認列以使對該等公司之投資帳面餘額降至零為限，且本公司及子公司已於九十六年底將持有投資全數轉讓，並認列處分利益。

九十五年底依據華夏公司、亞聚公司及台達公司之各現金產生單位計算相關可回收金額與本公司及子公司投資長期股權投資帳面價值(含溢額商譽)之差額，經評估後，本公司及子公司依持股比例認列合併借項之減損損失計 69,442 千元。

本公司及子公司九十六年度決議投資多晶矽產銷業務之英屬維京群島環球半導體股份有限公司(Universal Semiconductor Corporation)，並匯出投資款共計美金 4,300 千元(折合新台幣 139,449 千元)。

另子公司九十五年底投資之 SOHOware 之預付長期投資款，因該公司持續虧損，故於九十六年度認列減損損失 6,789 仟元。

十三、固定資產

本公司及子公司帳列固定資產之重估增值如下：

	九 十 六 年 十二月三十一日	九 十 五 年 十二月三十一日
土 地	\$ 2,262,237	\$ 2,280,672
土地改良物	16,975	16,975
廠房建築及設備	133,284	133,284
機器及設備	541,686	544,697
其他設備	165	165
	<u>\$ 2,954,347</u>	<u>\$ 2,975,793</u>

土地稅法於九十四年一月三十日修正，其有關土地增值稅永久調降之規定自九十四年二月一日起施行。依修正後土地稅法規定，本公司、台達公司、亞聚公司、華夏公司及台氯公司合計減少負債項下之土地增值稅準備及增加未實現重估增值共 528,363 仟元，而調整後土地增值稅準備餘額合計為 814,616 仟元。

華夏公司於九十六年度出售頭份廠鐵路用地約 1,499 坪，出售總價款為 45,000 仟元，除減少土地增值稅準備 13,624 仟元，並同時減少未實現重估增值 4,812 仟元，該出售價款扣除必要之成本及費用後，認列處分資產利益 24,543 仟元。

華夏公司九十六年及九十五年度因碱氯廠之矽整流器故障而產生停工損失分別為 49,401 仟元及 9,270 仟元，相關之保險理賠正與保險公司洽談中。

本公司及子公司成本及重估增值之累積折舊包括：

	九 十 六 年 十二月三十一日	九 十 五 年 十二月三十一日
土地改良物	\$ 91,040	\$ 89,709
廠房建築及設備	1,777,160	1,617,104
機器及設備	16,027,005	15,128,164
交通及運輸設備	127,760	129,740
修護零件	24,104	24,104
租賃資產	29,147	42,985
其他設備	895,659	811,130
	<u>\$ 18,971,875</u>	<u>\$ 17,842,936</u>

本公司及子公司九十六及九十五年度利息資本化金額分別為 2,462 仟元及 2,360 仟元；資本化利率區間分別為 2.33%-2.40%及 1.4686%-3.27%。

本公司及子公司部分固定資產業已抵押作為短期及長期借款（含一年內到期之長期負債）之擔保品，請參閱附註二十五。



十四、出租資產

	九 土	十 地	六 土地改良物	年 廠房設備	度 其他設備	合 計
成 本						
年初餘額	\$ 584,061	\$ 269,330	\$ 76,950	\$ 371,635	\$ 1,301,976	
本年度增加	29,407	-	-	7,470	36,877	
本年度處分	-	-	-	(8,493)	(8,493)	
匯率影響數	-	(694)	-	(12)	(706)	
年底餘額	<u>613,468</u>	<u>268,636</u>	<u>76,950</u>	<u>370,600</u>	<u>1,329,654</u>	
重估增值						
年初餘額及年底 餘額	<u>97,301</u>	<u>-</u>	<u>1,093</u>	<u>-</u>	<u>98,394</u>	
累計折舊						
年初餘額	-	48,164	27,210	313,502	388,876	
本年度增加	-	8,281	2,120	13,537	23,938	
本年度處分	-	-	-	(4,550)	(4,550)	
匯率影響數	-	(90)	-	(9)	(99)	
年底餘額	<u>-</u>	<u>56,355</u>	<u>29,330</u>	<u>322,480</u>	<u>408,165</u>	
年底淨額	<u>\$ 710,769</u>	<u>\$ 212,281</u>	<u>\$ 48,713</u>	<u>\$ 48,120</u>	<u>\$ 1,019,883</u>	

	九 土	十 地	五 土地改良物	年 廠房設備	度 其他設備	合 計
成 本						
年初餘額	\$ 584,061	\$ 270,402	\$ 76,950	\$ 366,563	\$ 1,297,976	
本年度增加	-	-	-	5,090	5,090	
匯率影響數	-	(1,072)	-	(18)	(1,090)	
年底餘額	<u>584,061</u>	<u>269,330</u>	<u>76,950</u>	<u>371,635</u>	<u>1,301,976</u>	
重估增值						
年初餘額及年底 餘額	<u>97,301</u>	<u>-</u>	<u>1,093</u>	<u>-</u>	<u>98,394</u>	
累計折舊						
年初餘額	-	37,363	25,131	290,630	353,124	
本年度增加	-	10,822	2,079	22,874	35,775	
匯率影響數	-	(21)	-	(2)	(23)	
年底餘額	<u>-</u>	<u>48,164</u>	<u>27,210</u>	<u>313,502</u>	<u>388,876</u>	
年底淨額	<u>\$ 681,362</u>	<u>\$ 221,166</u>	<u>\$ 50,833</u>	<u>\$ 58,133</u>	<u>\$ 1,011,494</u>	

十五、閒置資產

	九 十 六 年 十二月三十一日	九 十 五 年 十二月三十一日
成 本		
土 地	\$ 102,344	\$ 102,344
土地改良物	15,979	15,979
房屋及改良物	40,547	40,547
機器及設備	1,211,708	1,475,319
雜項設備	15,228	15,082
(接次頁)		

(承前頁)

	九 十 六 年 十二月三十一日	九 十 五 年 十二月三十一日
在建工程	<u>-</u>	<u>25,433</u>
	1,385,806	1,674,704
土地重估增值	<u>330,719</u>	<u>330,719</u>
	1,716,525	2,005,423
減：累積折舊	1,083,832	1,193,871
累計減損	<u>156,003</u>	<u>294,671</u>
	<u>\$ 476,690</u>	<u>\$ 516,881</u>

本公司高密度聚乙烯廠於七十八年九月起停止生產，因而將該廠之土地、廠房及機器設備等轉列閒置資產，而相關之折舊、稅捐及維護費用列入閒置資產費用。

本公司為提高高雄廠產能，於八十七年開始執行擴建 LDPE 生產線之計劃而購買機器設備，惟於八十八年度就當時整體投資環境快速變遷，是以重行評估執行本投資計劃之適當時機而暫緩執行。此機器設備已轉列閒置資產項下，並依淨變現價值評估帳面價值，而相關之折舊、稅捐、維護費用及跌價損失則列入閒置資產費用。

台達公司林園廠之閒置土地依淨變現價值評估已有減損，是以將其減損金額 3,969 仟元予以調減股東權益項下之未實現重估增值。

台達公司頭份廠 RPS 生產線因獲利不佳，經公司審慎評估後，於九十六年四月份停止生產，將相關設備轉列閒置資產，並提列減損損失 18,830 仟元。

亞聚公司於九十六年二月與光顯企業股份有限公司（光顯企業）簽訂機器設備買賣合約，依合約內容，公司將以美金 3,200 仟元移轉三套汽電共生發電機組設備予光顯企業，亞聚公司於九十六年度收取光顯企業所匯付之款項 103,997 仟元（美金 3,200 仟元），認列處分利益 41,280 仟元。

台達公司前鎮廠 NOVA 生產線於九十六年八月間因脫氣槽系統遭汙染，致使所生產之產品無法通過品質檢驗，是以停工進行維修，於更換故障設備後已恢復正常操作並已認列相關之停工損失 21,093 仟元。

十六、短期借款

	九 十 六 年 十二月三十一日	九 十 五 年 十二月三十一日
銀行短期借款		
年利率九十六及九十五年 分別為 2.384%-8.250%及 1.70%-6.86%	\$ 4,093,621	\$ 4,659,862
應付商業本票淨額		
年貼現率九十六及九十五 年分別為 2.10%-2.788% 及 1.28%-2.188%	<u>705,321</u>	<u>1,008,410</u>
	<u>\$ 4,798,942</u>	<u>\$ 5,668,272</u>



十七、長期借款

(一)應付有擔保公司債

	九 十 六 年 十二月三十一日	九 十 五 年 十二月三十一日
本公司第七次有擔保公司債 —93.8.2 發行，甲、乙、丙、 丁、戊券分別為 200,000 仟 元、300,000 仟元、200,000 仟元、300,000 仟元及 300,000 仟元，甲券自發行 日起屆滿三年、乙券自發 行日起屆滿四年、丙券、 丁券自發行日起屆滿五年 分別還本；戊券自發行日 起屆滿第三、四、五年分 別還本 20%、30%、50%。 年利率分別為 1.90%、 2.03%、2.18%、2.1682%及 2.60%	\$ 1,040,000	\$ 1,300,000
華夏公司九十三年第一次有 擔保公司債—93.8.16 發行 四年及五年券各 500,000 仟 元，自發行日起屆滿四年及 五年一次償還本金；年利率 分別為 2.10%及 2.20%，每 年單利計付息一次	1,000,000	1,000,000
台達公司九十三年國內第一 次有擔保公司債—年利率 1.4686%- 1.50%，發行期間 五年，半年付息一次，自發 行日起屆滿第三年共分五 次還本，每半年還本一次	660,000	1,100,000
台達公司九十三年度國內第 二次有擔保公司債—年利 率 2.50%，發行期間五年， 自發行日起屆滿第四、五年 各還本二分之一	<u>700,000</u>	<u>700,000</u>
	3,400,000	4,100,000
一年內到期之長期負債	(<u>1,680,000</u>)	(<u>700,000</u>)
	<u>\$ 1,720,000</u>	<u>\$ 3,400,000</u>

本公司為規避未來利率上升之風險，於九十三年七月申請發行第七次有擔保公司債 1,300,000 仟元用以償還長期借款，該次公司債係由兆豐國際商業銀行及台灣工業銀行擔保發行，本公司另提供部分高雄廠房、土地及所持有友達光電股份有限公司股票 1,714,285 股作為擔保品。上述第七次有擔保公司債之甲券已於九十六年八月到期全數償還，戊券之 20% 已於九十六年八月到期償還。

本公司發行之第六次有擔保公司債，係由中國信託商業銀行擔保發行，並提供部分台北辦公室、高雄廠之土地及建物作為擔保品。上述第六次有擔保公司債已於九十五年二月到期全數償還，相關之抵押權並已辦理塗銷。

華夏公司於九十年四月十九日與兆豐國際商業銀行、台北富邦銀行、台新國際商業銀行、華南商業銀行、上海商業儲蓄銀行等保證銀行團簽訂發行公司債保證合約，委請上述銀行團擔任發行總額度 1,400,000 仟元公司債之保證銀行。該合約自簽約日起五年內有效，華夏公司應自發行之日（九十年五月十七日）起至屆滿三年之日償還第一期，嗣後每半年為一期，共計五期平均償還本金；華夏公司已於九十五年五月全數償還。

華夏公司於九十三年八月十六日委請華南商業銀行擔任發行總額度 1,000,000 仟元公司債之保證銀行。截至九十六及九十五年底止，華夏公司提供頭份南廠之土地及廠房作為擔保品。

台達公司為充實中長期營運資金，於九十三年四月發行九十三年度國內第一次有擔保公司債，由遠東國際商業銀行及台北富邦銀行保證到期還本，台達公司於九十六及九十五年分別提供所持有之基金受益憑證 11,468,774 單位及華夏公司股票 29,000 仟股予台北富邦銀行作為擔保品。與遠東國際商業銀行簽訂之保證契約中，除一般條款之規定外，台達公司各年底流動比率不得低於 130%；負債比率不得高於 120%；利息保障倍數（稅前淨損益加計利息費用、折舊及攤銷費用之合計數除以利息費用）不得低於 150%。台達公司已於九十六年度依約償還 440,000 仟元。

台達公司並於九十三年十二月發行九十三年國內第二次有擔保公司債，由兆豐國際商業銀行、台北富邦銀行及中華開發工業銀行保證到期還本，台達公司並提供高雄前鎮區土地、廠房、機器設備及華運倉儲實業股份有限公司固定資產作為擔保品（附註二十五）。與兆豐國際商業銀行等簽訂之保證契約中，除一般條款之規定外，台達公司各年底流動比率不得低於 130%；負債比率不得高於 120%；利息保障倍數不得低於 150%。

台達公司九十六及九十五年度之財務狀況，尚符合上述各項限制條款。

(二)中長期借款

	九 十 六 年 十二月三十一日	九 十 五 年 十二月三十一日
應付商業本票淨額一年貼現率 九十六及九十五年分別為 1.712%-3.050% 及 1.23%- 3.05%	\$ 2,179,635	\$ 1,988,512
(接次頁)		



(承前頁)

	九 十 六 年 十二月三十一日	九 十 五 年 十二月三十一日
上海商業儲蓄銀行		
中期借款－期間為九十三年九月一日至九十六年八月三十一日，九十五年年利率為 2.73%，到期一次清償	-	200,000
台北富邦銀行		
長期借款－期間為九十三年八月十二日至九十六年八月十一日及九十三年九月十四至九十六年九月十三日各 225,000 仟元；自借款日起屆滿三年一次還本，年利率分別為 2.82% 及 2.70%，每月單利計付息一次	-	450,000
中期借款－期間為九十四年七月一日至九十九年六月三十日，到期一次清償，年利率均為 2.64%	150,000	150,000
遠東國際商業銀行－期間為九十六年九月十二日至九十九年九月十二日；年利率 2.90%	450,000	-
台新國際商業銀行－期間為九十四年六月二十四日至九十九年六月二十四日，九十六及九十五年年利率分別為 2.65% 及 2.43%	300,000	300,000
台灣工業銀行		
自九十五年一月起，每季為一期，分十六期償還，每期還本 3,500 仟元，利率按二年期定儲機動利率加碼 0.8% 計算	28,000	42,000
自九十六年五月起，每季為一期，分十四期償還，每期還本 7,581 仟元，利率按 SIBOR 加碼 0.8% 計算	90,966	-

(接次頁)

(承前頁)

	九 十 六 年 十二月三十一日	九 十 五 年 十二月三十一日
玉山商業銀行		
長期借款－自九十三年九 月起，每季為一期，分十 二期償還，每期還本 2,500 仟元，年利率按郵 儲一年期機動利率加碼 年息 0.9%計算	-	7,500
長期借款－自九十二年三 月起，每三個月為一期償 還，至一〇三年十二月底 前償清，採浮動利率，九 十六及九十五年年利率 分別為 4.06%及 3.64%	29,167	33,333
長期借款－自九十二年三 月起，每三個月為一期償 還，至一〇三年十二月底 前償清，採浮動利率，九 十六及九十五年年利率 分別為 5.28%及 4.89%	5,833	6,667
長期借款－自九十五年六 月起，每季為一期，分十 二期償還，每期還本 4,167 仟元，利率按該行 定期儲蓄存款利率指數 1.91%機動計算	20,833	41,667
中國銀行		
長期借款－期間九十三年 一月五日至九十六年一 月五日，自借款日起屆滿 三年一次還本，九十六及 九十五年年利率均為 4.08%，每季單利計付息 一次	-	65,202
長期借款－九十六及九十 五年期間皆為九十四年 五月至九十八年六月，九 十六及九十五年年利率 分別為 6.3750%-6.8414% 及 6.50%-6.8845%	417,700	445,985

(接次頁)



(承前頁)

	九 十 六 年 十二月三十一日	九 十 五 年 十二月三十一日
馬來西亞銀行－九十九年到 期，年利率分別為 3.37%- 8.25%及 5.01%-8.25%	560	3,319
彰化商業銀行 中期借款－期間為九十四 年十一月三十日起至九 十九年十一月三十日，九 十六及九十五年年利率 均為 2.56%	1,000,000	1,000,000
長期借款－期間為九十四 年十二月三十日起至九 十九年十二月三十日；九 十六及九十五年年利率 均為 2.56%	1,000,000	1,000,000
華泰商業銀行 借款期間自九十六年六月 二十二日起至九十八年 六月二十二日止，九十六 年十二月二十二日起按 季攤還本金，年利率為 3.11%	\$ 43,000	\$ -
台灣新光商業銀行 自九十五年四月起，每季為 一期，分十二期償還，每 期還本 4,167 仟元，年利 率按郵儲一年期機動利 率加碼年息 0.73%計算	20,833	37,500
中華開發工業銀行 自九十六年八月起，每六個 月為一期，分十期償還， 每期還本 25,556 仟元，利 率按路透社九十天期短 期票券利率加碼 0.8%計 算	204,444	230,000

(接次頁)

(承前頁)

	九 十 六 年 十二月三十一日	九 十 五 年 十二月三十一日
自九十六年九月起，每三個月為一期，分九期償還，每期還本 12,681 仟元，利率按路透社九十天期短期票券利率加碼 0.85% 計算	88,275	114,100
新加坡星展銀行		
長期借款一期間為九十五年十一月九日至一百年十一月九日，自九十七年十一月九日起分十三期償還，九十六及九十五年		
年利率分別為		
5.800%-6.885%及	654,592	312,108
5.832%-6.5625%	6,683,838	6,427,893
一年內到期之長期負債	(913,345)	(882,177)
	<u>\$ 5,770,493</u>	<u>\$ 5,545,716</u>

本公司於九十四年十二月向彰化商業銀行申貸五年期中期借款 1,000,000 仟元，其中 930,000 仟元為擔保借款，70,000 仟元為無擔保借款，本金到期一次償還。有關擔保借款本公司已提供部分高雄廠之土地及建物作為擔保品，並已設定為第一順位。

本公司於九十二年十二月向上海商業儲蓄銀行申貸中期信用借款 100,000 仟元，借款期間為九十二年十二月三十日至九十七年十二月三十日，約定於滿四年時還款 50,000 仟元，餘款 50,000 仟元到期一次償還，本公司已於九十五年度提前償還 100,000 仟元。

本公司另於於九十三年二月向永豐商業銀行申貸中期信用借款 200,000 仟元，借款期間為九十三年二月十六日至九十六年二月十六日，到期一次還款，本公司已於九十五年度提前償還該借款。

華夏公司於九十四年十一月三十日與彰化商業銀行簽訂 1,000,000 仟元之長期擔保借款合同，用以籌措營運資金及償還即將屆期之公司債。華夏公司已提供頭份北廠之土地、廠房作為擔保品。

台氣公司於九十三年度與台北富邦銀行簽訂 450,000 仟元之長期擔保借款合同。台氣公司提供位於苗栗縣頭份工業區土地作為擔保品。該合約簽定之借款期間為三年，還本方式係自借款日起屆滿三年到期一次還本。台氣公司在借款期間之流動比率不得低於 110% 以下；負債比率不得高於 120% 以上；利息保障倍數不得低於 100% 之規定。台氣公司如有不符情形，須按每次違約年度年底



之保證總餘額乘以費率萬分之五計算，支付懲罰性違約金。台氣公司已於九十六年九月償還此借款。

台氣公司於九十四年六月二十四日與台新國際商業銀行簽訂五年期 300,000 仟元綜合額度之中長期授信合約，並由台新票券金融股份有限公司擔任發行固定利率商業本票（FRCP）之簽證承銷機構。該合約自簽約日起五年內有效，台氣公司得於該合約有效期間內循環使用總額度，一年內最多可以六十天承作放款，另以不少於三百零五天之期間內發行固定利率商業本票（FRCP）；而該項總承諾額度應自合約簽訂後屆滿三年起，以每半年為一期，分五期平均自動遞減交易額度，若未依上述規定，台氣公司須按年息 2% 計算承諾費予台新票券金融股份有限公司。除一般條款之規定外，台氣公司於動用額度前，須徵提台氣公司應收華夏公司之帳款作為副擔保，未兌現之擔保應收帳款加備償戶餘額須保持在動用額度之 100% 以上，且華夏公司需出具對台氣公司已辦理受讓予台新國際商業銀行之應收帳款承諾放棄行使債務抵銷權；另台氣公司在借款期間之流動比率不得低於 100%；負債比率須維持於 170% 以下。截至九十六年底止，台氣公司已動用該 300,000 仟元之中期放款額度並提供對華夏公司之應收帳款 304,894 仟元作為擔保品，該應收帳款及備償戶餘額暨台氣公司財務狀況尚符合銀行之限制條款。

台氣公司於九十六年度與遠東國際商業銀行簽訂 450,000 仟元綜合額度之中期授信合約。台氣公司出具承諾書約定非經由遠東國際商業銀行同意，台氣公司不得將位於苗栗縣頭份工業區土地帳面價值 327,960 仟元設定抵押權、擔保或負擔與他人，並不得移轉所有權與他人。該合約簽定之借款期間為三年，台氣公司得於該合約有效期間內循環使用總額度，還本方式係到期時一次還本。華夏公司為該合約之連帶保證人，是以合約規定在借款期間，華夏公司之非合併財務表流動比率不得低於 110% 以下；負債比率不得高於 150% 以上。華夏公司如有不符情形，台氣公司須按每次違約年度年底之授信餘額乘以費率萬分之五計算，支付懲罰性違約金。截至九十六年底止，華夏公司財務狀況尚符合銀行之限制條款。

華夏塑膠（中山）於九十三年一月與中國大陸地區之中國銀行中山分行簽訂長期擔保借款共美金 6,000 仟元。華夏塑膠（中山）提供位於中國大陸地區廣東省中山市中山火炬高技術產業開發區之土地使用權作為擔保品。

台氣公司於九十四年八月二日與台灣新光商業銀行簽訂長期授信合約，委請該銀行擔任台氣公司發行總額度新台幣 100,000 仟元固定利率商業本票（FRCP）之保證銀行，並由華南票券金融股份有限公司擔任發行固定利率商業本票（FRCP）之簽證承銷機構。該合約自簽約日起三年內有效，台氣公司得於該合約有效期間內循環使用總額度。本次票券交易期限原則分為十八期，即發行之商業本票每期期限以二個月為原則。除一般條款之規定外，由台氣公司開立面額一億元之本票及授權書交台灣新光商業銀行收執。截至九十六年底止，台氣公司已動用該 100,000 之中期放款額度。

越峯公司為長期財務規劃，於九十四年六月以位於桃園縣觀音工業區之土地廠房設定抵押擔保，向台北富邦銀行申貸五年期貸款 150,000 仟元，依固定利率 2.64% 按月計收利息，到期一次償還本金。

越峯公司於九十六年六月二十二日向華泰商業銀行申貸二年期貸款 50,000 仟元，依台灣郵政一年期定儲機動利率加碼 0.55%按月計收利息。本金係按季分七期攤還，並以九十六年十二月二十二日為第一期，前六期每期需償還本金 7,000 仟元，第七期則為 8,000 仟元。

越峯公司並另與新竹國際商業銀行（現更名為渣打國際商業銀行）簽訂委任票券承兌、保證融資契約，額度 50,000 仟元，並向國際票券金融股份有限公司簽訂自九十五年六月十二日至九十七年六月十二日止，發行 50,000 仟元固定面額、固定利率及固定 90 天期之商業本票合約，依合約越峯公司應於發行期間循環發行商業本票，不得中斷，該商業本票發行之年貼現率及保證費率合計固定為 2.788%。該商業本票合約將於九十七年六月十二日到期，故轉列為一年內到期之長期借款。

越峰電子（廣州）有限公司，於九十五年十一月以越峯公司開立之擔保信用狀作為擔保，向新加坡星展銀行申貸五年期貸款，額度為美金 20,000 仟元，截至九十六年底已動用美金 10,900 仟元及人民幣 67,865 仟元。美金借款利率為 1.00%加計借款當時適用相關利息期間（三個月或六個月）SIBOR 利率，人民幣借款利率為中國人民銀行公布之五年期貸款基準利率之百分之九十。借款自簽約日二年屆滿之日起，分十三期按季償還，第一期至第四期各償還借款本金 2.5%，第五期至第十三期各償還借款本金 10%。

台達中山為擴充廠房設備及充實營運資金，於九十四年五月向中國銀行融通長期資金，並提供台達中山之廠房及建築物與土地使用權作為擔保品。台達中山已於九十六年度償還部分借款。

台達天津為擴充廠房設備及充實營運資金，於九十五年七月向星展銀行融通長期資金，並提供台達天津之機器設備、房屋及改良物及土地使用權作為擔保品。

聯聚公司與台北富邦銀行、遠東國際商業銀行、新光國際商業銀行及兆豐國際商業銀行簽訂委任票券承兌、保證融資契約額度分別為 300,000 仟元、1,200,000 仟元、300,000 仟元及 240,000 仟元，並向國際票券金融股份有限公司簽訂自九十三年六月至九十八年十月止，分別發行 300,000 仟元、1,200,000 仟元、300,000 仟元及 240,000 仟元固定面額、固定利率及固定 180 天期之商業本票合約，依合約聯聚公司應於發行期間循環發行商業本票，不得中斷。

依據（75）基秘字第 031 號函有關企業以循環轉期方式發行短期票券所得資金之會計處理，因聯聚公司預將此債務作長期性融資且聯聚公司有完成此項長期性再融資，故將其列為長期負債。



聯聚公司九十六年底中長期借款抵押或擔保明細如下：

授 信 銀 行	額 度	抵 押 或 擔 保
遠東國際商業銀行	1,200,000 仟元，已動用額 度 1,200,000 仟元	1.股票：聯聚公司提供亞聚公司股票 12,000 仟股、華夏公司股票 22,000 仟股及台達公司股票 25,000 仟股。 2.背書保證：聯聚公司 360,000 仟元，另本公司與聯聚公司聯名背書保證 840,000 仟元。
兆豐國際商業銀行	240,000 仟元，已動用額 度 240,000 仟元	1.股票：聯聚公司提供亞聚公司股票 4,846 仟股及華夏公司股票 2,900 仟股。 2.背書保證：聯聚公司 150,000 仟元，另本公司與聯聚公司聯名背書保證 150,000 仟元。 3.定存單：本公司 110,000 仟元。
新光國際商業銀行	300,000 仟元，已動用額 度 300,000 仟元	1.背書保證：本公司 300,000 仟元。
台北富邦銀行	300,000 仟元，已動用額 度 300,000 仟元	1.股票：聯聚公司提供亞聚公司股票 10,000 仟股、台達公司股票 13,000 仟股及華夏公司股票 13,000 仟股。 2.背書保證：本公司 60,000 仟元。 3.定存單：本公司 36,000 仟元。

十八、員工退休金

「勞工退休金條例」自九十四年七月一日起施行，九十四年六月三十日以前受聘雇之員工且於七月一日在職者，得選擇繼續適用「勞動基準法」有關之退休金規定，或適用該條例之退休金制度並保留適用該條例前之工作年資。九十四年七月一日以後新進之員工只適用「勞工退休金條例」之退休金制度。

本公司及國內子公司適用「勞工退休金條例」之退休金制度，係屬確定提撥退休辦法，自九十四年七月一日起，依員工每月薪資百分之六提撥至勞工保險局之個人退休金專戶。本公司及子公司九十六年度及九十五年度依勞工退休金條例認列之退休金成本分別為 33,381 仟元及 29,363 仟元。

本公司及子公司適用「勞動基準法」訂定之員工退休辦法，係屬確定給付退休辦法。依該辦法規定，員工退休金之給付係根據員工服務年資及其退休前六個月之平均薪資計算。本公司每月按員工薪資總額 9% 提撥退休基金，子公司按月依照薪資總額之特定比例（亞聚公司、華夏公司、台達公司、台氣公司、華運倉儲為 9%；順昶公司為 3.5%；越峯公司、台投公司、台聚管顧公司、昌隆公司、聚利管顧公司及中華電訊公司均為 2%）交由勞工退休準備金監督委員會以該委員會名義存入台灣銀行（原中央信託局於九十六年間併入台灣銀行）之專戶。

本公司及子公司屬確定給付退休辦法之退休金相關資訊揭露如下：

(一)淨退休金成本組成項目：

	九 十 六 年 度	九 十 五 年 度
服務成本	\$ 91,473	\$ 111,158
利息成本	125,568	120,643
退休基金資產之預期報酬	(28,130)	(28,073)
攤銷數	<u>172,143</u>	<u>151,428</u>
	<u>\$361,054</u>	<u>\$355,156</u>

(二)退休基金提撥狀況與帳載應計退休金負債之調節：

	九 十 六 年 十二月三十一日	九 十 五 年 十二月三十一日
給付義務		
既得給付義務	(\$ 1,928,517)	(\$ 1,793,727)
非既得給付義務	(1,621,178)	(1,638,939)
累積給付義務	(3,549,695)	(3,432,666)
未來薪資增加之影響數	(410,921)	(431,838)
預計給付義務	(3,960,616)	(3,864,504)
退休基金資產公平價值	<u>849,883</u>	<u>874,109</u>
提撥狀況	(3,110,733)	(2,990,395)
未認列過渡性淨給付義務	333,791	424,620
退休金損益未攤銷餘額	743,455	760,714
補列之退休金負債	(674,482)	(763,023)
應計退休金負債	<u>(\$ 2,707,969)</u>	<u>(\$ 2,568,084)</u>
既得給付	<u>\$ 2,007,648</u>	<u>\$ 1,863,236</u>

(三)精算假設：

	九 十 六 年 十二月三十一日	九 十 五 年 十二月三十一日
折現率	3.25%-3.50%	3.25%-3.50%
未來薪資水準增加率	2.00%	2.00%
退休基金資產預期投資報酬率	2.50%-3.25%	2.50%-3.25%

	九 十 六 年 度	九 十 五 年 度
(四)提撥至退休基金金額	<u>\$129,879</u>	<u>\$120,055</u>
(五)由退休基金支付金額	<u>\$178,663</u>	<u>\$139,445</u>

十九、股東權益

資本公積

依照法令規定，資本公積除填補公司虧損外，不得使用，但超過票面金額發行股票所得之溢額（包括以超過面額發行普通股、因合併而發行股票之股本溢價及庫藏股票交易等）及受領贈與之所得產生之資本公積，得撥充資本，其撥充股本，每



年以一次及實收股本之一定比例為限。因長期股權投資產生之資本公積，不得作為任何用途。

盈餘分派及股利政策

依本公司章程規定，年度決算後如有盈餘，應先依法繳納營利事業所得稅及彌補以往年度虧損，加計當年度調整之保留盈餘後，如尚有餘額，於提撥百分之十法定盈餘公積後，為當年度可分配盈餘，再連同以前年度累積未分配盈餘及依法令或主管機關規定提列或轉回特別盈餘公積後之餘額，作為累積可供分配之盈餘，亦得經股東會決議視業務狀況酌予保留部分盈餘後，分派股息及紅利、董事及監察人酬勞及員工紅利；其中董事及監察人酬勞不超過當年度可供分配盈餘數之百分之一，員工紅利不低於當年度可供分配盈餘數之千分之一。上述員工紅利如以股票方式發放，本公司之從屬公司員工符合一定條件時，亦得分配之。其一定條件授權董事長訂定之。

本公司產業屬於成熟期。為考量研發需求及多角化經營，每年分派現金股息及紅利之比例，不低於全部股利之百分之十。

上述盈餘分配案，於翌年股東常會承認通過後，列入盈餘分配年度之財務報表。

依公司法規定，法定盈餘公積應提撥至其餘額達公司實收股本總額時止。法定盈餘公積得用以彌補虧損；當其餘額已達實收股本百分之五十，在公司無盈餘時，得以其超過部分派充股息及紅利，或在公司無虧損時，得保留法定盈餘公積達實收股本百分之五十之半數，其餘部分得以撥充資本。

本公司分配盈餘時，必須依法令規定就當年度股東權益減項（包括未實現重估增值、金融商品未實現損益、未認列為退休金成本之淨損失、累積換算調整數及子公司在期末持有本公司股票市價低於帳面價值之差額，惟庫藏股票除外）餘額提列特別盈餘公積，嗣後股東權益減項金額如有減少，可就減少金額自特別盈餘公積轉回未分配盈餘。

截至九十六年底之未實現重估增值如下：

資產重估增值金額減除土地增值稅準備後之餘額	\$503,223
加：九十四年土地稅法修正後調整金額	35,628
認列子公司未實現重估增值	179,636
減：六十七年至九十一年資本公積轉增資金額	346,268
九十三年處分城東大樓部分房地轉列處分利益金額	7,107
九十四年處分城東大樓部分房地轉列處分利益金額	<u>18,321</u>
	<u>\$346,791</u>

本公司股東常會分別於九十六年六月十五日及九十五年六月十五日決議通過董事會所擬議之九十五及九十四年度盈餘分配案如下：

	盈 餘 分 配 案		每 股 股 利 (元)	
	九 十 五 年 度	九 十 四 年 度	九 十 五 年 度	九 十 四 年 度
法定盈餘公積	\$ 59,539	\$ 65,075	\$ -	\$ -
特別盈餘公積（迴轉）	(8,296)	(134,324)	-	-
現金股利	539,982	539,982	0.7	0.7

(接次頁)

(承前頁)

	盈 餘 分 配 案		每 股 股 利 (元)	
	九十五年度	九十四年度	九十五年度	九十四年度
董監事酬勞－現金	3,000	4,600	-	-
員工紅利－現金	<u>1,000</u>	<u>1,000</u>	<u>-</u>	<u>-</u>
	<u>\$ 595,225</u>	<u>\$ 476,333</u>	<u>\$ 0.7</u>	<u>\$ 0.7</u>

如前述員工紅利及董監酬勞全部以現金發放且列為九十五及九十四年度費用，則本公司九十五及九十四年度稅後基本每股盈餘將分別由 0.82 元降為 0.81 元及 0.93 元降為 0.92 元。

本公司九十六年度盈餘分配議案，截至會計師查核報告出具日止，尙未經董事會通過，有關董事會通過擬議及股東會決議分配情形，請至臺灣證券交易所之「公開資訊觀測站」查詢。

庫藏股票

單位：仟股

收 回 原 因	年 初 股 數	本 年 度 增 加	本 年 度 減 少	年 底 股 數
<u>九十六年度</u>				
子公司持有本公司股票自 長期投資轉列庫藏股票	<u>41,504</u>	<u>4,820</u>	<u>-</u>	<u>46,324</u>

九十五年度

子公司持有本公司股票自 長期投資轉列庫藏股票	<u>38,533</u>	<u>2,971</u>	<u>-</u>	<u>41,504</u>
---------------------------	---------------	--------------	----------	---------------

於九十六及九十五年底，已達控制力之被投資公司持有本公司股票之相關資訊如下：

子 公 司 名 稱	持 有 股 數 (仟 股)	帳 面 金 額 (仟 元)	市 價 (仟 元)
<u>九十六年十二月三十一日</u>			
亞聚公司	36,519	\$ 323,631	\$ 766,897
台達公司	9,805	<u>81,875</u>	<u>205,905</u>
		<u>\$ 405,506</u>	<u>\$ 972,802</u>

九十五年十二月三十一日

亞聚公司	32,972	\$ 284,714	\$ 326,422
台達公司	8,532	<u>66,123</u>	<u>84,467</u>
		<u>\$ 350,837</u>	<u>\$ 410,889</u>

亞聚公司於九十六及九十五年度分別以 38,917 仟元及 25,346 仟元取得本公司之股票 3,547 仟股及 2,971 仟股。

台達公司於九十六年度以 15,752 仟元取得本公司股票 1,273 仟股。

本公司將子公司持有本公司之股票視同庫藏股票，是以依持股比例自長期股權投資重分類為庫藏股票。

亞聚公司及台達公司於九十六及九十五年度收到本公司發放之現金股利，本公



公司已依持股比例調整認列資本公積—庫藏股票交易及減少帳列採權益法認列之投資收益，金額分別為 10,545 仟元及 9,743 仟元。又亞聚公司及台達公司持有本公司股票帳列備供出售金融資產，並依九十六及九十五年底之收盤價評價，產生金融商品之未實現利益，本公司已依持股比率於帳上分別調減採權益法之長期股權投資及金融商品之未實現利益分別為 190,474 仟元及 20,483 仟元。

二十、所得稅

「所得基本稅額條例」自九十五年一月一日開始施行，其計算基礎係依所得稅法規定計算之課稅所得額，再加計所得稅法及其他法律所享有之租稅減免，按行政院訂定之稅率（百分之十）計算基本稅額，該基本稅額與按所得稅法規定計算之稅額相較，擇其較高者，繳納當年之所得稅，本公司及子公司已將其影響考量於當年度所得稅中。

(一)本公司及子公司帳列稅前利益按法定稅率計算之所得稅與應付所得稅調節如下：

	<u>九 十 六 年 度</u>	<u>九 十 五 年 度</u>
稅前利益按法定稅率（25%）		
計算之稅額	\$872,125	\$377,183
調節項目之所得稅影響數：		
永久性差異	(218,078)	(152,752)
暫時性差異	(<u>201,931</u>)	(<u>68,222</u>)
當年度應負擔所得稅	452,116	156,209
未分配盈餘加徵 10%	17,809	26,793
虧損扣抵	(5,250)	(13,564)
投資抵減	(75,726)	(24,652)
基本稅額	12,085	5,175
預付所得稅	(74,378)	(87,657)
其 他	<u>12,561</u>	(<u>1,467</u>)
應付所得稅	<u>\$339,217</u>	<u>\$ 60,837</u>

(二)所得稅費用構成項目如下：

	<u>九 十 六 年 度</u>	<u>九 十 五 年 度</u>
當年度應負擔所得稅	\$452,116	\$156,209
未分配盈餘加徵 10%	17,809	26,793
虧損扣抵	(5,250)	(13,564)
投資抵減	(75,726)	(24,652)
基本稅額	<u>12,085</u>	<u>5,175</u>
	401,034	149,961
遞延所得稅		
暫時性差異	62,168	103,518
投資抵減	23,086	(32,449)
虧損扣抵	31,366	-

(接次頁)

(承前頁)

	九 十 六 年 度	九 十 五 年 度
備抵遞延所得稅評價	(26,797)	(7,516)
以前年度所得稅調整	(663)	(3,350)
其 他	<u>3,567</u>	<u>612</u>
所得稅費用	<u>\$493,761</u>	<u>\$210,776</u>

(三)本公司及各子公司截至九十六及九十五年底遞延所得稅淨資產（負債）之項目如下：

	九 十 六 年 十二月三十一日	九 十 五 年 十二月三十一日
<u>流 動</u>		
未實現存貨跌價損失	\$ 48,188	\$ 50,327
投資抵減	27,345	6,862
壞帳損失提列超限	22,560	29,604
虧損扣抵	21,385	23,150
未實現銷貨折讓	5,643	6,836
未實現銷貨利益	5,405	6,045
未實現出售固定資產利益	325	1,174
未實現兌換損失（利益）	(2,037)	452
未實現金融資產評價損失 （利益）	(65)	267
其 他	(<u>204</u>)	<u>1,610</u>
	128,545	126,327
備抵評價	(<u>29,798</u>)	(<u>30,943</u>)
淨遞延所得稅資產－流動	<u>\$ 98,747</u>	<u>\$ 95,384</u>
<u>非 流 動</u>		
退休金提列超限	\$448,433	\$395,175
虧損扣抵	384,783	367,910
投資抵減	26,560	77,706
未實現物料損失	1,908	1,919
未實現固定資產損失	101	46,824
折舊提列年數財稅差異	(170,597)	(204,417)
國外投資損失	(159,111)	152,964
採權益法認列之長期股權投 資累積換算調整數	(53,884)	-
其 他	<u>2,847</u>	(<u>20,677</u>)
	481,040	817,404
備抵評價	(<u>458,880</u>)	(<u>589,965</u>)
淨遞延所得稅資產－非流動	<u>\$ 22,160</u>	<u>\$227,439</u>

本公司及子公司九十六年度淨遞延所得稅資產之變動除 53,884 仟元係調整股東權益之累積換算調整數外，其餘變動係直接認列於損益表；九十五年度淨遞延所得稅資產之變動係直接認列於損益表。



(四)截至九十六年底止，本公司、順昶公司、台達公司、華夏公司、聚利創投公司、順昱公司、昌隆公司及中華電訊公司尚有未使用之以前年度虧損及投資抵減稅額共計如下：

最 後 抵 減 年 度	以 前 年 度 虧 損	投 資 抵 減
九十六年度	\$ 5,398	\$ -
九十七年度	69,669	11,075
九十八年度	65,199	9,925
九十九年度	195,642	5,454
一百年度	57,852	27,451
一〇一年度	12,408	-
	<u>\$406,168</u>	<u>\$ 53,905</u>

(五)兩稅合一相關資訊：

	九 十 六 年 十二月三十一日	九 十 五 年 十二月三十一日
可扣抵稅額帳戶餘額		
－本公司	<u>\$ 27,707</u>	<u>\$ 13,636</u>
－台聚投資公司	<u>\$ 5,231</u>	<u>\$ 8,501</u>
－台聚管顧公司	<u>\$ 570</u>	<u>\$ 52</u>
－昌隆公司	<u>\$ 1,032</u>	<u>\$ 1,023</u>
－聯聚公司	<u>\$191,705</u>	<u>\$170,620</u>
－聚利創投公司	<u>\$ 15,521</u>	<u>\$ 13,152</u>
－順昶公司	<u>\$ 562</u>	<u>\$ 160</u>
－順昱公司	<u>\$ 213</u>	<u>\$ 213</u>
－越峯公司	<u>\$ 9,698</u>	<u>\$ 22,424</u>
－亞聚公司	<u>\$123,095</u>	<u>\$124,616</u>
－台達公司	<u>\$ 34,272</u>	<u>\$ 27,983</u>
－華夏公司	<u>\$ 6,123</u>	<u>\$ 25,316</u>
－台氣公司	<u>\$ 36,612</u>	<u>\$ 36,460</u>
－華運公司	<u>\$ 2,681</u>	<u>\$ 3,226</u>
－聚利管顧公司	<u>\$ 2,912</u>	<u>\$ 2,746</u>

本公司及子公司九十六年度預計盈餘分配及九十五年度實際盈餘分配之股東可扣抵稅額比率如下：

	九 十 六 年 度	九 十 五 年 度
可扣抵稅額帳戶餘額		
－本公司	7.84%	3.76%
－台聚投資公司	15.41%	18.81%
－台聚管顧公司	33.33%	9.64%
－昌隆公司	-	-
－聯聚公司	-	-
－聚利創投公司	-	-
－順昶公司	0.87%	1.18%

(接次頁)

(承前頁)

	<u>九十六年度</u>	<u>九十五年度</u>
— 順昱公司	-	-
— 越峯公司	6.34%	17.98%
— 亞聚公司	11.03%	24.98%
— 台達公司	15.16%	17.46%
— 華夏公司	13.15%	18.34%
— 台氯公司	-	-
— 華運公司	11.54%	18.65%
— 聚利管顧公司	33.33%	33.33%

本公司及部分子公司計算九十六年度盈餘分配之預計稅額扣抵比率時，已考量應付當年度所得稅。由於本公司及子公司得分配予股東之可扣抵稅額，應以盈餘分配日之股東可扣抵稅額帳戶之餘額為計算基礎，因是九十六年度預計盈餘分配之稅額扣抵比率可能會與將來實際分配予股東所適用之稅額扣抵比率有所差異。

(六)本公司及子公司分配盈餘時，得分配予股東之可扣抵稅額，應以股利分配日之股東可扣抵稅額帳戶之餘額為計算基礎。惟公司分配盈餘予外國股東時，應依外國人投資條例之規定就源扣繳 20%之所得稅，因是外國股東並不適用上述之可扣抵稅額比率。若外國股東獲配之盈餘總額含以前年度加徵百分之十營利事業所得稅部分，加徵百分之十營利事業所得稅部分之稅額得抵繳該股利淨額之應扣繳稅款。

(七)本公司、台達公司、順昶公司、華夏公司、台氯公司、亞聚公司、順昱公司、中華電訊公司、聚利創投公司、聯聚公司、台聚管顧公司、華運公司及昌隆公司截至九十四年度止之所得稅申報案件，業經稅捐稽徵機關核定；越峯公司、台聚投資公司及聚利管顧公司截至九十三年度止之所得稅申報案件，業經稅捐稽徵機關核定。

二十一、用人、折舊及攤銷費用

	<u>九</u>	<u>十</u>	<u>六</u>	<u>年</u>	<u>度</u>
	<u>屬於營業</u>	<u>屬於營業</u>	<u>屬於營業外費</u>	<u>合</u>	<u>計</u>
	<u>成本者</u>	<u>費用者</u>	<u>用及損失者</u>	<u>計</u>	<u>計</u>
用人費用					
薪資費用(含勞健保)	\$ 2,189,847	\$ 913,989	\$ 15,502		\$ 3,119,338
退休金費用	289,226	110,116	1,836		401,178
其他用人費用	43,711	24,009	44		67,764
折舊費用	1,184,239	151,669	13,484		1,349,392
攤銷費用	86,396	48,405	677		135,478
	<u>\$ 3,793,419</u>	<u>\$ 1,248,188</u>	<u>\$ 31,543</u>		<u>\$ 5,073,150</u>



	九	十	五	年	度
	屬於營業 成 本 者	屬於營業 費 用 者	屬於營業外費 用及損失者	合	計
用人費用					
薪資費用(含勞健 保)	\$2,077,153	\$ 805,531	\$ 17,604	\$2,900,288	
退休金費用	286,208	98,412	1,973	386,593	
折舊費用	1,137,213	80,325	38,829	1,256,367	
攤銷費用	61,087	43,230	1,204	105,521	
	<u>\$3,561,661</u>	<u>\$1,027,498</u>	<u>\$ 59,610</u>	<u>\$4,648,769</u>	

二十一、每股盈餘

每股盈餘之計算係以本公司之財務報表為依據，其分子及分母揭露如下：

	金 額 (分 子)		股數(分母) (仟 股)	每 股 盈 餘 (元)	
	稅 前	稅 後		稅 前	稅 後
<u>九十六年度</u>					
本年度純益	<u>\$1,599,545</u>	<u>\$1,462,968</u>	<u>727,406</u>	<u>\$ 2.20</u>	<u>\$ 2.01</u>
基本每股盈餘					
屬於普通股股東之本 年度純益	<u>\$1,599,545</u>	<u>\$1,462,968</u>	<u>727,406</u>	<u>\$ 2.20</u>	<u>\$ 2.01</u>
<u>九十五年度</u>					
繼續營業單位淨利	\$ 615,460	\$ 592,873	<u>730,642</u>	\$ 0.84	\$ 0.81
會計原則變動累積影響數	<u>3,021</u>	<u>3,021</u>	<u>730,642</u>	<u>0.01</u>	<u>0.01</u>
本年度純益	<u>\$ 618,481</u>	<u>\$ 595,894</u>	<u>730,642</u>	<u>\$ 0.85</u>	<u>\$ 0.82</u>
基本每股盈餘					
屬於普通股股東之本 年度純益	<u>\$ 618,481</u>	<u>\$ 595,894</u>	<u>730,642</u>	<u>\$ 0.85</u>	<u>\$ 0.82</u>

假設子公司買賣及持有母公司股票不視為庫藏股票而作為投資時之擬制資料：

	金 額 (分 子)		股數(分母) (仟 股)	每 股 盈 餘 (元)	
	稅 前	稅 後		稅 前	稅 後
<u>九十六年度</u>					
本年度純益	<u>\$1,610,090</u>	<u>\$1,473,513</u>	<u>771,403</u>	<u>\$ 2.09</u>	<u>\$ 1.91</u>
基本每股盈餘					
屬於普通股股東之本 年度純益	<u>\$1,610,090</u>	<u>\$1,473,513</u>	<u>771,403</u>	<u>\$ 2.09</u>	<u>\$ 1.91</u>
<u>九十五年度</u>					
繼續營業單位淨利	\$ 625,203	\$ 602,616	<u>771,403</u>	\$ 0.81	\$ 0.79
會計原則變動累積影響數	<u>3,021</u>	<u>3,021</u>	<u>771,403</u>	-	-
本年度純益	<u>\$ 628,224</u>	<u>\$ 605,637</u>	<u>771,403</u>	<u>\$ 0.81</u>	<u>\$ 0.79</u>
基本每股盈餘					
屬於普通股股東之本 年度純益	<u>\$ 628,224</u>	<u>\$ 605,637</u>	<u>771,403</u>	<u>\$ 0.81</u>	<u>\$ 0.79</u>

二十三、金融商品資訊之揭露

(一)公平價值之資訊

非衍生性金融商品 資產	九十六年十二月三十一日		九十五年十二月三十一日	
	帳面價值	公平價值	帳面價值	公平價值
現金及約當現金	\$ 7,603,688	\$ 7,603,688	\$ 7,430,460	\$ 7,430,460
公平價值變動列入損 益之金融資產	3,817,007	3,817,007	3,974,556	3,974,556
備供出售金融資產	4,074,435	4,074,435	2,994,787	2,994,787
持有至到期日金融資 產	98,478	98,300	-	-
應收票據－淨額	1,621,963	1,621,963	1,287,916	1,287,916
應收帳款－淨額	5,897,190	5,897,190	4,618,816	4,618,816
應收票據及帳款－關 係人	98,759	98,759	126,058	126,058
其他應收款	231,900	231,900	190,842	190,842
其他金融資產－流動	10,902	10,902	13,136	13,136
受限制資產	651,757	651,757	803,592	803,592
採權益法之長期股權 投資－無市價資訊 者	199,626	-	214,234	-
預付長期投資款	149,152	-	16,157	-
以成本衡量之金融資 產－非流動	1,021,734	-	1,151,004	-
無活絡市場之債券投 資－非流動	130,000	-	130,000	-
存出保證金	26,174	26,174	25,629	25,629
負債				
短期借款	\$ 4,798,942	\$ 4,798,942	\$ 5,668,272	\$ 5,668,272
應付票據及帳款	4,956,572	4,956,572	3,647,556	3,647,556
應付帳款－關係人	159	159	-	-
應付費用	1,112,150	1,112,150	899,971	899,971
應付股利	13,582	13,582	5,693	5,693
應付公司債（含一年 內到期部分）	3,400,000	3,400,000	4,100,000	4,100,000
中長期借款（含一年 內到期部分）	6,683,838	6,683,838	6,427,893	6,427,893
衍生性金融商品 資產				
公平價值變動列入損 益之金融資產	50,854	50,854	219,921	219,921
負債				
公平價值變動列入損 益之金融負債－流 動	1,475	1,475	1,919	1,919

本公司及子公司自九十五年一月一日採用財務會計準則公報第三十四號「金融商品之會計處理準則」，因適用新公報所產生會計變動累積影響數及股東權益調整項目之相關說明請參見附註三。



(二)本公司及子公司決定金融商品公平價值所使用之方法及假設如下：

- 1.短期金融商品以其在資產負債表上之帳面價值估計其公平價值，因為此類商品到期日甚近或未來收付金額與其帳面價值相近，其帳面價值應屬估計公平價值之合理基礎。此方法應用於現金及約當現金、應收票據－淨額、應收帳款－淨額、應收票據及帳款－關係人、其他應收款、其他金融資產－流動、受限制資產、短期借款、應付票據及帳款、應付帳款－關係人、應付費用及應付股利。
- 2.公平價值變動列入損益之金融商品、備供出售金融資產屬權益證券者、持有至到期日金融資產及採權益法之長期股權投資如有活絡市場公開報價時，則以此市場價格為公平價值。
 衍生性金融商品無市場價格可供參考時，則採用評價方法估計。本公司及子公司採用評價方法所使用之估計及假設，與市場參與者於金融商品訂價時用以作為估計及假設之資訊一致，該資訊為本公司及子公司可取得者。
 本公司及子公司係以國內金融機構報價所顯示之外匯換匯匯率，就個別遠期外匯合約到期日之遠期匯率分別計算個別合約之公平價值。
- 3.採權益法之長期股權投資為未上市（櫃）公司、預付長期投資款、以成本衡量之金融資產－非流動及無活絡市場之債券投資－非流動，其無活絡市場公開報價且實務上須以超過合理成本之金額方能取得可驗證公平價值，因此公平價值無法可靠衡量。
- 4.應付有擔保公司債及中長期借款金額之應計利息係另外加計而非內含於帳面價值中，故其帳面價值應屬估計公平價值之合理基礎。
- 5.存出保證金因無明確到期日，故以帳面價值估計其公平價值。

(三)本公司及子公司金融資產及金融負債之公平價值，以活絡市場之公開報價直接決定及以評價方法估計者分別列示如下：

	公開報價決定之金額		評價方法估計之金額	
	九十六年十二月三十一日	九十五年十二月三十一日	九十六年十二月三十一日	九十五年十二月三十一日
資 產				
公平價值變動列入損益之				
金融資產	\$ 3,817,007	\$ 3,974,556	\$ 50,854	\$ 219,921
備供出售金融資產	4,074,435	2,994,787	-	-
持有至到期日金融資產	98,300	-	-	-
負 債				
公平價值變動列入損益之				
金融負債－流動	-	-	1,475	1,919

(四)本公司及子公司於九十六及九十五年度因以評價方法估計之公平價值變動而認列為當期損益分別為評價利益 405 仟元及損失 8,008 仟元。

(五)本公司及子公司九十六及九十五年底具利率變動之公平價值風險之金融資產分別為 6,292,202 仟元及 6,281,855 仟元，金融負債分別為 12,021,817 仟元及 12,587,421 仟元；具利率變動之現金流量風險之金融資產分別為 1,890,142 仟元

及 2,184,585 仟元，金融負債分別為 2,943,993 仟元及 3,608,744 仟元。

(六)本公司及子公司九十六及九十五年度非以公平價值衡量且公平價值變動認列損益之金融資產或金融負債，其利息收入總額分別為 91,255 仟元及 97,517 仟元，利息費用總額分別為 552,060 仟元及 501,064 仟元。

(七)財務風險資訊

1.市場風險

係市場匯率、利率及價格變動之風險。本公司及子公司所持有之外幣資產及負債之公平價值，將受到匯率風險影響，但從事遠期外匯交易及外匯選擇權交易即在規避匯率之風險。另本公司及子公司所持有之金融商品受有匯率風險、價格風險及利率變動之風險，本公司及子公司設有相關市場風險控管機制，以降低金融商品之市場風險。

2.信用風險

金融資產受到本公司及子公司之交易對方或他方未履行合約之潛在影響，其影響包括本公司及子公司所從事金融商品之信用風險集中程度、組成要素、合約金額及其他應收款。

本公司及子公司遠期外匯交易對象皆為國內信用良好銀行，應收款項業已提列適當之備抵呆帳，預期不致產生重大之信用風險。本公司及子公司九十六及九十五年底信用風險金額，係以資產負債表日之公平價值為正數之合約為評估對象，本公司及子公司所持有之各項金融商品最大暴險金額與帳面價值相當。

3.流動性風險

本公司及子公司之營運資金足以支應營業所需，故未有因無法籌措資金以履行合約義務之流動性風險。

本公司及子公司持有之基金受益憑證、受益證券及上市（櫃）有價證券均具活絡市場，故預期可在市場上以接近公平價值之價格迅速出售金融資產，而無活絡之權益及債務商品佔資產總額之比重甚低，應不致對本公司及子公司造成重大之影響。

本公司及子公司九十六年底從事之遠期外匯合約預計於九十七年一月二日至二月四日產生共計美金 18,000 仟元、歐元 1,000 仟元及日幣 113,150 仟元之現金流出，因遠期外匯合約之匯率已確定，不致有重大之現金流量風險。

二十四、關係人交易

(一)與本公司及子公司有重大交易之關係人名稱及關係如下：

<u>關 係 人 名 稱</u>	<u>與 本 公 司 之 關 係</u>
大洋塑膠工業股份有限公司（大洋公司）	台氯公司之主要股東
煥坤企業股份有限公司（煥坤公司）	該公司之董事長為本公司之董事
漢通創業投資股份有限公司（漢通創投公司）	本公司董事長為該公司董事

(接次頁)



(承前頁)

關 係 人 名 稱	與 本 公 司 之 關 係
吉邦光電股份有限公司 (吉邦公司)	本公司採權益法評價之被投資公司—於九十六年十二月已全部轉讓
台聚管理顧問股份有限公司 (台聚管顧公司)	本公司採權益法評價之被投資公司
Swanlake Traders Ltd. (Swanlake Ltd.)	本公司採權益法評價之被投資公司
Universal Semiconductor Corporation (環球半導體股份有限公司, USC)	Swanlake Ltd.採權益法評價之被投資公司
順昶塑膠股份有限公司 (順昶公司)	本公司採權益法評價之被投資公司
美國順昶國際貿易公司 (美國順昶公司)	順昶公司採權益法評價之被投資公司
Phoenix International Enterprise Ltd.	順昶公司採權益法評價之被投資公司
Sekisui Jushi Swanson Plastics Co (SJSPC)	Phoenix 之子公司
聚利創業投資股份有限公司 (聚利創投公司)	本公司採權益法評價之被投資公司
上華電訊股份有限公司 (上華電訊公司)	聚利創投公司採權益法評價之被投資公司
上齊通訊股份有限公司	該公司董事長為上華電訊公司董事
玉濤投資有限公司 (玉濤公司)	董事長相同
中華電訊科技股份有限公司 (中華電訊公司)	本公司採權益法評價之被投資公司
英屬維京群島 BRITE STAR 公司 (BRITE STAR 公司)	中華電訊公司採權益法評價之被投資公司
江長華	中華電訊公司之董事
烏鑾圖	中華電訊公司之股東
吳亦圭	本公司董事長

(二)除已於其他附註中說明者外，本公司及子公司與關係人間之重大交易事項彙總如下：

本公司及子公司與關係公司間之交易事項與一般客戶交易事項並無重大差異。

	九 十 六 年 度		九 十 五 年 度	
	金 額	佔各該科目%	金 額	佔各該科目%
1.銷 貨				
大洋公司	\$691,240	1	\$923,528	2
(接次頁)				

(承前頁)

	九 十 六 年 度		九 十 五 年 度	
	金 額	佔各該 科目%	金 額	佔各該 科目%
煥坤公司	53,672	-	45,439	-
上齊公司	<u>2,350</u>	<u>-</u>	<u>689</u>	<u>-</u>
	<u>\$747,262</u>	<u>1</u>	<u>\$969,656</u>	<u>2</u>

2.租金收入

吉邦公司	<u>\$ -</u>	<u>-</u>	<u>\$ 8</u>	<u>-</u>
------	-------------	----------	-------------	----------

本公司出租內湖辦公大樓部分樓層予關係人，租期自九十年五月至九十五年四月止，租約到期後續約至九十八年四月底止，租金依合約規定按月計收。

	九 十 六 年 度		九 十 五 年 度	
	金 額	佔各該 科目%	金 額	佔各該 科目%
3.管理服務收入				
漢通創投公司	\$ 1,018	92	\$ 1,086	100
USC	<u>88</u>	<u>8</u>	<u>-</u>	<u>-</u>
	<u>\$ 1,106</u>	<u>100</u>	<u>\$ 1,086</u>	<u>100</u>

本公司為因應管理需求，整合企業資源，於九十一年七月與台聚管顧公司簽訂資源支應合約，由該公司統籌集團共同服務部門資源服務，費用依合約規定向各關係公司計算收取。

	九 十 六 年 度		九 十 五 年 度	
	金 額	佔各該 科目%	金 額	佔各該 科目%
4.加 工 費				
大洋公司	<u>\$ -</u>	<u>-</u>	<u>\$ 4,750</u>	<u>-</u>
5.管理服務成本				
漢通創投公司	<u>\$ 1,227</u>	<u>100</u>	<u>\$ 1,061</u>	<u>100</u>

6.應收關係人款項

	九 十 六 年 十 二 月 三 十 一 日		
	應收票據及帳款	其 他 應 收 款	合 計
大洋公司	\$ 93,488	\$ -	\$ 93,488
煥坤公司	5,271	-	5,271
USC	-	105	105
漢通創投公司	-	89	89
吉邦公司	<u>-</u>	<u>-</u>	<u>-</u>
	<u>\$ 98,759</u>	<u>\$ 194</u>	<u>\$ 98,953</u>



	九 十 五 年 十 二 月 三 十 一 日		
	應收票據及帳款	其他應收款	合 計
大洋公司	\$ 121,171	\$ -	\$ 121,171
煥坤公司	4,887	-	4,887
漢通創投公司	-	95	95
吉邦公司	-	8	8
	<u>\$ 126,058</u>	<u>\$ 103</u>	<u>\$ 126,161</u>
	九 十 六 年 十 二 月 三 十 一 日		九 十 五 年 十 二 月 三 十 一 日
	金 額 佔各該科目%		金 額 佔各該科目%
7.長期應收款(帳列其他資產)			
美國順昶公司	\$ -	-	\$ 400 100
8.應付關係人款項(九十五年底：無)			
	九 十 六 年 十 二 月 三 十 一 日		
	應付帳款	其他應付款 (帳列其他流動負債)	合 計
SJSPC	\$ 153	\$ -	\$ 153
上齊電訊	6	8	14
	<u>\$ 159</u>	<u>\$ 8</u>	<u>\$ 167</u>
	九 十 六 年 十 二 月 三 十 一 日		九 十 五 年 十 二 月 三 十 一 日
	金 額 佔各該科目%		金 額 佔各該科目%
9.應付費用			
玉濤公司	\$ 6,081	-	\$ 4,481 -
其 他	196	-	46 -
	<u>\$ 6,277</u>	<u>-</u>	<u>\$ 4,527 -</u>
	九 十 六 年 十 二 月 三 十 一 日		九 十 五 年 十 二 月 三 十 一 日
	金 額 佔各該科目%		金 額 佔各該科目%
10.暫付款(帳列其他流動資產)			
江長華	\$ 4,897	-	\$ 554 -
其 他	92	-	18 -
	<u>\$ 4,989</u>	<u>-</u>	<u>\$ 572 -</u>

11.資金融通情形：

九 十 六 年	最高餘額	年底餘額	借款利率	利息費用
應付費用				
玉濤公司	\$ 30,000	\$ 33,000	5%-6%	\$ 1,600
吳亦圭	<u>7,500</u>	<u>7,500</u>	5.5%	<u>150</u>
	<u>\$ 37,500</u>	<u>\$ 37,500</u>		<u>\$ 1,750</u>

九 十 五 年	最高餘額	年底餘額	借款利率	利息費用
應付費用				
玉濤公司	\$ 33,000	\$ 33,000	5%-6%	\$ 1,745
吳亦圭	<u>4,500</u>	<u>4,500</u>	5.5%	<u>46</u>
	<u>\$ 37,500</u>	<u>\$ 37,500</u>		<u>\$ 1,791</u>

截至九十六年底止，中華電訊公司以工業東四路之廠房，帳面價值 78,121 仟元設定第二、三順位抵押權及 BRITE STAR 公司持有之 SOHOware Inc.之股份 4,500 仟股，設定質權予玉濤公司以為資金融通之擔保。

二十五、質抵押資產

本公司及子公司下列資產業已質抵押作為購料款、出口押匯之擔保、長期融資案及應付公司債之擔保品：

	九 十 六 年 十二月三十一日	九 十 五 年 十二月三十一日
銀行活期存款（帳列受限制資產）	\$ 1,899	\$ -
銀行定期存款（帳列受限制資產）		
— 流 動	539,618	655,552
— 非 流 動	110,240	148,040
基金受益憑證	142,531	-
股 票	4,358,904	5,370,941
應收票據	-	41,179
固定資產—淨額	4,019,847	3,819,028
土地使用權	135,579	127,294
出租資產—淨額	30,807	261,790
閒置資產—淨額	327,960	327,960
其他資產—土地	<u>11,855</u>	<u>11,855</u>
	<u>\$ 9,679,240</u>	<u>\$ 10,763,639</u>

二十六、重大承諾事項及或有事項

(一)截至九十六年底止，本公司及子公司已開立未使用信用狀餘額約 1,422,388 仟元。

(二)中華電訊公司於九十二年六月間為營運資金融通之需，向中央租賃股份有限公司（以下簡稱中央租賃公司）為融資借貸，並依約按總融資額度，先行簽發以



兆豐國際商業銀行科學園區分行爲擔當付款人，記載各該清償日爲到期日之本票共計一百二十紙，交付予中央租賃公司，用供返還借貸款項之擔保。惟中央租賃公司事後因財務週轉不靈，除並未依約將總融資額度足額撥付外，並將中華電訊公司前開所開立於九十三年三月三日以後到期之各紙本票，轉讓予高雄銀行股份有限公司及兆豐國際商業銀行股份有限公司忠孝分公司暨其他專業銀行，其所衍生之訴訟案件分述如下：

高雄銀行股份有限公司於九十三年五月三日提示中華電訊公司所簽發之本票 866 仟元，因存款不足遭退票，遂向台灣新竹地方法院請求中華電訊公司給付 866 仟元及自九十三年五月三日起按年息百分之五計算之利息。本案經台灣高等法院於九十五年二月二十一日判決中華電訊公司敗訴後，中華電訊公司已於九十五年四月四日向最高法院提起上訴，最高法院於九十六年一月二十五日判決本案發回台灣高等法院更審，截至九十七年二月二十九日止，此案尙繫屬於台灣高等法院。

兆豐國際商業銀行股份有限公司忠孝分公司（以下簡稱兆豐商銀）持有中華電訊公司所簽發之本票共 9,526 仟元，向台灣地方法院聲請裁定准予強制執行，中華電訊公司分別於九十三年十二月二日及三十一日向台灣高等法院及最高法院提起抗告及再抗告，惟均已於九十三年十二月十四日及九十四年三月十八日裁定抗告與再抗告駁回。

另兆豐商銀於九十四年一月主張依屆期提示上述之本票，皆因存款不足而遭退票，乃向台灣新竹地方法院聲請支付命令，請求中華電訊公司支付上述本票共 9,526 仟元，及自各到期日起按年息百分之六計算之利息，本案已於九十五年十月三十一日經最高法院確定判決中華電訊公司敗訴，中華電訊公司已將須支付之票款及利息金額合計 11,581 仟元估列入帳。

華泰商業銀行股份有限公司於九十三年四月五日提示中華電訊公司所簽發之本票共 1,732 仟元，因存款不足陸續遭退票，遂向台灣新竹地方法院請求中華電訊公司給付 1,732 仟元及自各到期日起按年息百分之六計算之利息。本案於九十五年九月二十八日經台灣新竹地方法院一審判決敗訴，中華電訊公司已於九十五年十月十三日提起上訴，截至九十七年二月二十九日止，此案尙係屬於台灣新竹地方法院。

兆豐國際商業銀行股份有限公司高雄分公司、華南商業銀行股份有限公司、復華商業銀行股份有限公司及合作金庫銀行股份有限公司等向法院聲請票款強制執行等非訟事件，經中華電訊公司向台灣高等法院及最高法院提起抗告及再抗告，均遭法院裁定駁回。

中華電訊公司因上述存款不足而發生退票，遭金融機構列爲「拒絕往來」之紀錄，經台灣票據交換所准予解除通報期間至九十七年四月十三日。

二十七、重大契約

- (一) 華夏公司與荷蘭商 EVC International N.V. (EVC 公司) 於八十五年六月二十八日簽訂技術顧問合約，委由 EVC 公司提供 PVC 製造技術以提高華夏公司塑膠粉之產量及品質並強化環保設施等，合約期限爲 15 年。華夏公司已依合約規定

付予 EVC 公司技術服務金額美金 1,725 仟元。每年之攤銷費用為 5,095 仟元，而截至九十六年及九十五年十二月三十一日之未攤銷餘額分別為 17,835 仟元及 22,930 仟元。

- (二)台氯公司於九十年十二月與 Shell Trading (M.E.) Pvt. Ltd. (Shell 公司) 簽訂進貨合約，向 Shell 公司購買二氯乙烷，合約期間自九十一年一月至九十二年十二月，並自動延長至任一方於合約到期前六個月提出異議為止。合約數量不得低於 90,000 噸且不得超過 120,000 噸，進貨價格係由買賣雙方議訂，並經 Shell 公司保證相近於協議期間東亞地區之最低價格。上述合約已於九十二年四月七日簽訂續約至九十四年十二月，且任一方於合約到期前六個月若無提出異議，則該合約將自動展延一年。台氯公司於九十五年一月簽訂續約至九十七年十二月，合數數量調整為不得低於 70,000 噸且不得超過 90,000 噸。
- (三)台氯公司於九十五年一月與台灣塑膠工業股份有限公司（台塑公司）簽訂進貨合約，向台塑公司購買二氯乙烷，合約期間自九十五年三月至九十七年二月，並自動延長至任一方於合約到期前三個月提出異議為止。合約數量約為全年 84,000 噸，進貨價格係由買賣雙方議訂。
- (四)華運公司與福聚股份有限公司（福聚公司）於七十八年九月二十五日簽訂興建及使用丙烯儲槽合約，依照合約規定，華運公司提供建造丙烯儲槽所需之土地；福聚公司負擔興建丙烯儲槽之成本，並取得儲槽所有權及無償使用二十年；期滿後，儲槽所有權歸華運公司所有，惟福聚公司享有優先租用權。
- (五)華運公司受託代操作各項石化原料之倉儲、運輸；操作服務費係按操作數量以每噸議定之費率計算。石化原料之保險費則由各委託公司負擔。

委 託 公 司	操 作 合 約 期 間
台達化學工業股份有限公司	96.01.01~96.12.31
台灣氯乙烯工業股份有限公司	96.01.01~96.12.31
台灣塑膠工業股份有限公司	96.01.01~96.12.31
東聯化學股份有限公司	96.01.01~96.12.31
李長榮化學工業股份有限公司	96.01.01~96.12.31
台灣苯乙烯工業股份有限公司	96.01.01~96.12.31

上述操作合約可於期間屆滿後續約。

- (六)越峰公司於九十六年十月十五日與暉順營造股份有限公司簽訂頭份廠新建工程合約，工程總價為 175,000 元，預計於九十七年三月二十日完工，截至九十六年底，越峰公司已支付工程款 26,250 仟元。

二十八、附註揭露事項

- (一)本年度重大交易事項及(二)轉投資事業相關資訊

1. 資金貸與他人。(附表一)
2. 為他人背書保證。(附表二)
3. 期末持有有價證券情形。(附表三)
4. 累積買進或賣出同一有價證券之金額達新台幣一億元或實收資本額 20%以



上。(附表四)

- 5.取得不動產之金額達新台幣一億元或實收資本額 20%以上。(無)
- 6.處分不動產之金額達新台幣一億元或實收資本額 20%以上。(無)
- 7.與關係人進、銷貨之金額達新台幣一億元或實收資本額 20%以上。(附表五)
- 8.應收關係人款項達新台幣一億元或實收資本額 20%以上。(附表六)
- 9.被投資公司名稱、所在地區...等相關資訊。(附表七)
- 10.被投資公司從事衍生性商品交易。(附註五及二十三)

(三)大陸投資資訊

- 1.大陸被投資公司名稱、主要營業項目、實收資本額、投資方式、資金匯出入情形、持股比例、投資損益、期末投資帳面價值、已匯回投資損益及赴大陸地區投資限額。(附表八)
- 2.與大陸被投資公司直接或間接由第三地區所發生下列之重大交易事項，暨其價格、付款條件、未實現損益：
 - (1)進貨金額及百分比與相關應付款項之期末餘額及百分比：無。
 - (2)銷貨金額及百分比與相關應收款項之期末餘額及百分比：無。
 - (3)財產交易金額及其所產生之損益數額：無。
 - (4)票據背書保證或提供擔保品之期末餘額及其目的：無。
 - (5)資金融通之最高餘額、期末餘額、利率區間及當期利息總額：無。
 - (6)其他對當期損益或財務狀況有重大影響之交易事項，如勞務之提供或收受等：無。

(四)母子公司間業務關係及重要交易往來情形：(附表九及十)

二十九、部門別財務資訊

(一)本公司及子公司之主要產業部門屬石化及電子相關產業，其相關資料如下：

	石化產業	電子產業	其	他	調整及沖銷	合	併
九十六年度							
來自本公司及合併子公司 以外客戶之收入	\$ 53,794,403	\$ 2,414,106	\$	-	\$	-	\$ 56,208,509
來自本公司及子公司之收 入	<u>1,682,344</u>	<u>-</u>	<u>-</u>	<u>(1,682,344)</u>	<u>-</u>	<u>-</u>	<u>-</u>
收入合計	<u>\$ 55,476,747</u>	<u>\$ 2,414,106</u>	<u>\$ -</u>	<u>(1,682,344)</u>	<u>\$ -</u>	<u>\$ 56,208,509</u>	
部門利益	<u>\$ 2,140,534</u>	<u>\$ 206,171</u>	<u>(2,177)</u>	<u>\$ 161,904</u>			\$ 2,506,432
營業外收入及利益							1,178,384
營業外費用及損失							<u>(974,861)</u>
稅前利益							<u>\$ 2,709,955</u>
可辨認資產	<u>\$ 46,958,220</u>	<u>\$ 4,577,994</u>	<u>\$ 110,278</u>	<u>(2,073,120)</u>			\$ 49,573,372
長期股權投資							199,626
資產合計							<u>\$ 49,772,998</u>
折舊及攤銷	<u>\$ 1,223,594</u>	<u>\$ 261,276</u>	<u>\$ -</u>	<u>\$ -</u>			\$ 1,484,870
資本支出	<u>\$ 528,203</u>	<u>\$ 635,072</u>	<u>\$ -</u>	<u>\$ -</u>			\$ 1,163,275

(接次頁)

(承前頁)

	石化產業	電子產業	其他	調整及沖銷	合併
九十五年度					
來自本公司及合併子公司					
以外客戶之收入	\$ 41,831,179	\$ 2,084,509	\$ -	\$ -	\$ 43,915,688
來自本公司及子公司之收入	<u>1,390,333</u>	<u>-</u>	<u>-</u>	<u>(1,390,333)</u>	<u>-</u>
收入合計	<u>\$ 43,221,512</u>	<u>\$ 2,084,509</u>	<u>\$ -</u>	<u>(\$ 1,390,333)</u>	<u>\$ 43,915,688</u>
部門利益	<u>\$ 784,622</u>	<u>\$ 126,651</u>	<u>(\$ 1,858)</u>	<u>\$ 212,227</u>	<u>\$ 1,121,642</u>
營業外收入及利益					1,018,643
營業外費用及損失					(932,805)
稅前利益					<u>\$ 1,207,480</u>
可辨認資產	<u>\$ 42,896,160</u>	<u>\$ 3,715,546</u>	<u>\$ 108,206</u>	<u>(\$ 1,078,259)</u>	<u>\$ 45,641,653</u>
長期股權投資					<u>214,234</u>
資產合計					<u>\$ 45,855,887</u>
折舊及攤銷	<u>\$ 1,174,881</u>	<u>\$ 187,007</u>	<u>\$ -</u>	<u>\$ -</u>	<u>\$ 1,361,888</u>
資本支出	<u>\$ 982,101</u>	<u>\$ 635,072</u>	<u>\$ -</u>	<u>\$ -</u>	<u>\$ 1,617,173</u>

(二)本公司及子公司之主要外銷地區相關之資料如下：

	九 十 六 年 度		九 十 五 年 度	
	金 額	百分比	金 額	百分比
亞 洲	\$26,985,386	48	\$18,900,310	43
美 洲	628,799	1	615,494	1
大 洋 洲	1,459,550	3	994,164	2
歐 洲	1,607,989	3	304,875	1
其 他	<u>3,603,896</u>	<u>6</u>	<u>3,809,213</u>	<u>9</u>
	<u>\$34,285,620</u>	<u>61</u>	<u>\$24,624,056</u>	<u>56</u>

台灣聚合化學品股份有限公司

資金貸與他人

民國九十六年度

附表一

單位：除另予註明者外，
為新台幣仟元

編號	貸出資金之公司	貸與對象	往來科目	本期最高餘額	期末餘額	利率區間	資金貸與性質(註一)	業務往來金額	有短期融通資金必要之原因	提列備抵呆帳金額	擔保品		對個別對象資金貸與限額(註二)	資金貸與總限額(註二)
											名稱	價值		
1	本公司	台聚(香港)有限公司	其他應收款-關係人	\$ 18,217 (HK 4,216)	\$ 18,217 (HK 4,216)	0-1.79%	1	銷貨\$614,514	資金需求	\$ -	-	-	\$ 5,001,080	\$ 5,001,080

註一：資金貸與性質之填寫方法如下：

(1)有業務往來者填 1。

(2)有短期融通資金之必要者填 2。

註二：資金貸予他人之限額係按九十六年底淨值之百分之四十為限。

註三：於編製合併財務報表時，業已全數沖銷。



台灣聚合化學品股份有限公司及其子公司
越峯電子材料股份有限公司
資金貸與他人
民國九十六年度

附表一之一

單位：除另予註明者外，
為新台幣仟元

編號	貸出資金之公司	貸與對象	往來科目	本期最高額	期末餘額	利率區間	資金貸與性質(註二)	業務往來金額	有短期融通資金必要之原因	提列備抵呆帳金額	擔保品		對個別對象資金貸與限額	資金貸與總限額
											名稱	價值		
0	越峯電子材料股份有限公司	Golden Amber Enterprises Limited	其他應收款－關係人	\$ 15,017	\$ 3,557	-	1	加工費 \$ 5,418	-	\$ -	-	-	\$ 692,648 (註一)	\$ 692,648 (註一)
		Golden Amber Enterprises Limited	其他應收款－關係人	83,275	-	7.04~7.07%	2		營業週轉		-	-	692,648 (註一)	692,648 (註一)
		ACME Magnetics USA Inc.	長期應收款－關係人	2,998	2,919	5.86%	1	銷貨 3,856 佣金支出 4,787 行銷費用 1,927 其他收入 60	-		-	-	692,648 (註一)	692,648 (註一)
		越峰電子(廣州)有限公司	其他應收款－關係人	63,289	-	6.34~6.37%	1	銷貨 67,852 進貨 1,390 加工費 431,793 其他收入 69	-		-	-	692,648 (註一)	692,648 (註一)
1	Golden Amber Enterprises Limited	越峰電子(廣州)有限公司	其他應收款－關係人	83,275	-	7.04~7.07%	2		營業週轉		-	-	692,648 (註一)	692,648 (註一)

註一：資金貸與他人之總額以不超過本公司淨值百分之四十為限，此資金貸與最高限額係以九十六年十二月三十一日之淨值計算。

註二：資金貸與性質之填寫方法如下：

(1)有業務往來者填 1。

(2)有短期融通資金之必要者填 2。

註三：於編製合併財務報表時，業已全數沖銷。

台灣聚合化學品股份有限公司及其子公司
 順昶塑膠股份有限公司
 資金貸與他人
 民國九十六年度

附表一之二

單位：除另予註明者外
 ，為新台幣仟元

編號	貸出資金之公司	貸與對象	往來科目	本期最高餘額	期末餘額	利率區間	資金貸與性質 (註一)	業務往來金額	有短期融通資金必要之原因	提列備抵呆帳金額	擔保品		對個別對象資金貸與限額(註二)	資金貸與總限額(註二)
											名稱	價值		
0	順昶塑膠有限公司(順昶公司)	Forever Young Company Limited	其他應收款－關係人	\$ 156,206 (USD 4,816,722)	\$ 110,911 (USD 3,420,000)	-	2	\$ 103,291	轉投資順昶塑膠(昆山)有限公司	\$ -	-	-	\$ 560,398	\$ 560,398
0	順昶塑膠有限公司(順昶公司)	Forever Young Company Limited	其他應收款－關係人	42,321 (USD 1,304,996)	42,321 (USD 1,304,996)	-	1	103,291	營業週轉	-	-	-	560,398	560,398
0	順昶塑膠有限公司(順昶公司)	Forever Young Company Limited	長期應收款－關係人	274,251 (USD 8,456,717)	274,251 (USD 8,456,717)	-	1	103,291	營業週轉	-	-	-	560,398	560,398
1	順昶塑膠(新加坡)私人有限公司	Swanson International Ltd.	其他應收款	97,290 (USD 3,000,000)	97,290 (USD 3,000,000)	1%	2	-	轉投資順昶塑膠(昆山)有限公司	-	-	-	560,398	560,398
2	Forever Young Company Limited	Swanson International Ltd.	長期應收款－關係人	244,036 (USD 7,525,000)	244,036 (USD 7,525,000)	-	2	-	轉投資順昶塑膠(昆山)有限公司	-	-	-	560,398	560,398
2	Forever Young Company Limited	順昶塑膠(南通)有限公司	其他應收款－關係人	88,760 (USD 2,736,958)	88,760 (USD 2,736,958)	-	1	-	營業週轉	-	-	-	560,398	560,398
2	Forever Young Company Limited	順昶塑膠(南通)有限公司	長期應收款－關係人	2,885 (USD 88,981)	2,885 (USD 88,981)	-	1	-	營業週轉	-	-	-	560,398	560,398
2	Forever Young Company Limited	Swanson Plastics (Malaysia) Sdn. Bhd.	其他應收款－關係人	234,125 (USD 7,219,392)	234,125 (USD 7,219,392)	-	1	-	營業週轉	-	-	-	560,398	560,398
2	Forever Young Company Limited	順昶塑膠(昆山)有限公司	其他應收款－關係人	205,748 (USD 6,344,377)	205,748 (USD 6,344,377)	-	1	-	營業週轉	-	-	-	560,398	560,398
2	Forever Young Company Limited	順昶塑膠(昆山)有限公司	長期應收款－關係人	80,675 (USD 2,487,651)	80,675 (USD 2,487,651)	-	1	-	營業週轉	-	-	-	560,398	560,398

註一：資金貸與性質之填寫方法如下：

- (1)有業務往來者填 1。
- (2)有短期融通資金之必要者填 2。

註二：順昶公司資金貸予他人之限額係以不超過順昶公司最近期經會計師查核簽證財務報表淨值之百分之四十為限。

註三：新台幣金額係以年底平均匯率換算。

註四：於編製合併財務報表時，業已全數沖銷。



台灣聚合化學品股份有限公司及轉投資公司

華夏海灣塑膠股份有限公司

資金貸與他人

民國九十六年度

附表一之三

單位：除另予註明者外，為新台幣仟元

編號	貸出資金之公司	貸與對象	往來科目	本 年 最 高 餘 額	年 底 餘 額	利率區間	資 金 貸 與 性 質 (註二)	業 務 往 來 額	有短期融通 資金必要之 原因	提 呆 列 帳	備 抵 額	擔保品		對個別對象 資金貸與限額 (註一)	資 金 貸 與 總 限 額 (註一)
												名稱	價值		
0	華夏海灣塑膠股份有限公司	華夏塑膠(中山)有限公司	其他應收款-關係人	\$ 134,828	\$ 57,610	0%-2.76%	2	\$ -	營業週轉	\$ -	-	-		\$ 1,928,287	\$ 1,928,287
0	華夏海灣塑膠股份有限公司	CGPC America Corporation	其他應收款-關係人	17,126	17,126	0%-2.76%	2	-	營業週轉	-	-	-		1,928,287	1,928,287
0	華夏海灣塑膠股份有限公司	CGPC (BVI) Holding Co., Ltd.	長期應收款項-關係人	14,640	-	0%-2.76%	2	-	營業週轉	-	-	-		1,928,287	1,928,287
0	華夏海灣塑膠股份有限公司	World Star Investments Ltd.	其他應收款-關係人	2,426	316	0%-2.76%	2	-	營業週轉	-	-	-		1,928,287	1,928,287
			長期應收款項-關係人	5,033	5,033	0%-2.76%	2	-	營業週轉	-	-	-		1,928,287	1,928,287
0	華夏海灣塑膠股份有限公司	泉州華夏塑膠有限公司	其他應收款-關係人	2,369	2,369	0%-2.76%	2	-	營業週轉	-	-	-		1,928,287	1,928,287
0	華夏海灣塑膠股份有限公司	Krystal Star International Corporatoin	其他應收款-關係人	762	762	0%-2.76%	2	-	營業週轉	-	-	-		1,928,287	1,928,287
0	華夏海灣塑膠股份有限公司	中華電訊科技股份有限公司	長期應收款項-關係人	4	-	0%-2.76%	2	-	營業週轉	-	-	-		1,928,287	1,928,287
1	CGPC(BVI) Holding Co., Ltd.	Regal Trade Holdings Corporation	長期應收款項-關係人	31,056	-	0%-2.76%	2	-	營業週轉	-	-	-		1,928,287	1,928,287
1	CGPC(BVI) Holding Co., Ltd.	World Star Investments Ltd.	長期應收款項-關係人	366	-	0%-2.76%	2	-	營業週轉	-	-	-		1,928,287	1,928,287
2	Krystal Star International Corporatoin	CGPC (BVI) Holding Co., Ltd.	長期應收款項-關係人	15,515	-	0%-2.76%	2	-	營業週轉	-	-	-		1,928,287	1,928,287
2	Krystal Star International Corporatoin	World Star Investments Ltd.	其他應收款-關係人	1,308	214	0%-2.76%	2	-	營業週轉	-	-	-		1,928,287	1,928,287
3	World Star Investments Ltd.	華夏塑膠(三河)有限公司	長期應收款項-關係人	57,248	43,477	0%-2.76%	2	-	營業週轉	-	-	-		1,928,287	1,928,287
4	Regal Trade Holdings Corporation	廊坊華夏海灣塑膠製品有限公司	長期應收款項-關係人	14,431	14,050	0%-2.76%	2	-	營業週轉	-	-	-		1,928,287	1,928,287

註一：本公司資金貸與他人之總額以不超過本公司淨值百分之四十為限，此資金貸與總限額係採用九十六年十二月三十一日之淨值計算。

註二：資金貸與性質 1.有業務往來者。 2.有短期融通資金之必要者。

註三：於編製合併財務報表時，業已全數沖銷。

台灣聚合化學品股份有限公司及轉投資公司
台達化學工業股份有限公司
資金貸與他人
民國九十六年度

附表一之四

單位：新台幣仟元

編號	貸出資金之公司	貸與對象	往來科目	本年度最高餘額	年底餘額	利率區間	資金貸與性質	業務往來金額	有短期融通資金必要之原因	提列備抵呆帳金額	擔保品		對個別對象資金貸與限額 (註一)	資金貸與總限額 (註一)
											名稱	價值		
0	台達化學工業股份有限公司	TAITA (BVI) Holding Co., Ltd. Krystal Star International Co., Ltd.	長期應收款－關係人	\$ 108,551	\$ -	0-8.02%	短期融通資金	\$ -	代墊款項及人力支援費	\$ -	-	-	\$ 1,762,350	\$ 1,762,350
			其他應收款－關係人	1,240	-	0-8.02%	短期融通資金	-	人力支援費	-	-	-	1,762,350	1,762,350
1	TAITA (BVI) Holding Co., Ltd.	台達化工(中山)有限公司 台達化工(天津)有限公司 World Star Investments Ltd.	其他應收款－關係人	204,027	-	0-6.79%	短期融通資金	-	代採購原料款	-	-	-	440,588	440,588
			其他應收款－關係人	212,823	-	0-6.79%	短期融通資金	-	代採購原料款	-	-	-	440,588	440,588
			其他應收款－關係人	592	-	0-6.79%	短期融通資金	-	人力支援費	-	-	-	440,588	440,588

註一：對個別對象產生貸與之限額及總額，係依九十六年十二月三十一日淨值之百分之四十計算，TAITA (BVI) Holding Co., Ltd. 對個別對象產生貸與之限額及總額，係依本公司九十六年十二月三十一日淨值之百分之十計算。

台灣聚合化學品股份有限公司及轉投資公司
 亞洲聚合股份有限公司
 資金貸與他人
 民國九十六年度

附表一之五

單位：除另予註明者外
 ，為新台幣仟元

編號	貸出資金之公司	貸與對象	往來科目	本期最高餘額	期末餘額	利率區間	資金貸與性質 (註一)	業務往來金額	有短期融通資金 必要之原因	提列備抵 呆帳金額	擔保品		對個別對象 資金貸與限額 (註二)	資金貸與總限額 (註二)
											名稱	價值		
1	USI International Corp.	順昱科技股份有限公司	其他應收款 -關係人	\$ 1,979	\$ -	-	2	\$ -	營業週轉	\$ -	-	-	\$ 623,968	\$ 623,968

註一：資金貸與性質之填寫方法如下：

(1)有業務往來者填 1。

(2)有短期融通資金之必要者填 2。

註二：USI International Corp.資金貸予他人之限額，係以不超過本公司最近期經會計師查核之財務報表淨值之百分之十為限。

註三：於編製合併財務報表時，業已全數沖銷。

台灣聚合化學品股份有限公司及其子公司
為他人背書保證
民國九十六年度

附表二

單位：除另予註明者外
，為新台幣仟元

編號	背書保證者 公司名稱	被背書保證對象		對單一企業背 書 保證之限額	本期最高背書 保證餘額	期末背書保證 餘額	以財產擔保之 背書保證金額	累計背書保證金額 佔最近期財務報表 淨值之比率	背書保證最高限額 (註一)
		公司名稱	關係						
0	台灣聚合化學品股 份有限公司	聯聚國際投資股份有限 公司	直接持有普通股股權超過百 分之五十之子公司	\$ 7,501,620	\$ 3,171,000	\$ 3,046,000	\$ 246,000 (註二)	24.36%	\$ 7,501,620
		Forum Pacific Trading Ltd.	昌隆公司直接持有普通股權 超過百分之五十之子公司	7,501,620	133,240	129,720	-	1.04%	7,501,620
		昌隆貿易股份有限公司	直接持有普通股股權超過百 分之五十之子公司	7,501,620	116,620	114,860	-	0.92%	7,501,620
1	昌隆貿易股份有限 公司(昌隆公司)	Forum Pacific Trading Ltd.	昌隆公司直接持有普通股權 超過百分之五十之子公司	-	266,480	259,440	-	825.21%	-

註一：本公司背書保證之總額及對單一企業背書保證之金額均以不超過本公司淨值百分之六十為限。此背書保證最高限額係按九十六年底之淨值計算。

註二：係提供定期存單 246,000 仟元作為擔保品。



台灣聚合化學品股份有限公司及其子公司
 越峯電子材料股份有限公司
 為他人背書保證
 民國九十六年度

附表二之一

單位：除另予註明者外，
 為新台幣仟元

編號	背書保證者 公司名稱	被背書保證對象 公司名稱	關係	對單一企業 背書保證之限額 (註二)	本期最高背書 保證餘額	期末背書保證餘額	以財產擔保之 背書保證金額	累計背書保證金額 佔最近期財務報表 淨值之比率(註一)	背書保證最高限額 (註二)
0	越峯電子材料股 份有限公司	Golden Amber Enterprises Limited	本公司之子公司	\$ 2,597,432	\$ 233,170 (美金 7,000 仟元)	\$ 162,150 (美金 5,000 仟元)	無	9.36%	\$ 2,597,432
		越峰電子(昆山) 有限公司	ACME (Cayman) 之子公司	2,597,432	181,225 (美金 5,500 仟元)	-	無	0%	2,597,432
		越峰電子(廣州) 有限公司	GAEL 之子公司	2,597,432	866,060 (美金 26,000 仟元)	810,750 (美金 25,000 仟元)	無	46.82%	2,597,432
1	Golden Amber Enterprises Limited	越峰電子(廣州) 有限公司	GAEL 之子公司	2,597,432	233,170 (美金 7,000 仟元)	162,150 (美金 5,000 仟元)	無	9.36%	2,597,432

註一：採用九十六年十二月三十一日之淨值計算。

註二：越峯公司對外背書保證之總額及對單一企業背書保證之限額以不超過越峯公司淨值百分之一百五十為限。此背書保證最高限額係採用九十六年十二月三十一日之淨值計算。GAEL 對外背書保證之總額及對單一企業背書保證之限額以不超過母公司淨值百分之一百五十為限。此背書保證最高限額係採用母公司九十六年十二月三十一日之淨值計算。

台灣聚合化學品股份有限公司及其子公司

順昶塑膠股份有限公司

為他人背書保證

民國九十六年度

附表二之二

單位：除另予註明者外，為新台幣仟元

編號	背書保證者 公司名稱	被背書保證對象		對單一企業 背書保證之限額 (註一)	本年度最高背書 保證餘額	年底背書保證餘額 (註二)	以財產擔保金 之額	累計背書保證金 額佔最近期財務 報表淨值之比率	背書保證最高限額 (註一)
		公司名稱	關係						
0	順昶塑膠有限公司 (順昶公司)	順昶塑膠(新加坡) 私人有限公司	子公司	\$ 2,101,491	\$ 103,846	\$ 99,280	\$ -	7.09%	\$ 2,101,491
0	順昶塑膠有限公司 (順昶公司)	Forever Young Company Limited	子公司	2,101,491	499,145	443,723	-	31.67%	2,101,491
0	順昶塑膠有限公司 (順昶公司)	Swanson Plastics (Malaysia) Sdn. Bhd.	孫公司	2,101,491	- (註三)	- (註三)	-	-	2,101,491

註一：順昶公司對單一企業背書保證之限額以不超過順昶公司最近期經會計師查核之財務報表淨值之百分之一百五十為限。

註二：係年底已動用金額。

註三：本年度均未動用。



台灣聚合化學品股份有限公司及其子公司

華夏海灣塑膠股份有限公司

為他人背書保證

民國九十六年度

附表二之三

單位：除另予註明者外，
餘為新台幣仟元

編號	背書保證者 公司名稱	被背書保證對象 公司名稱	關係	對單一企業 背書保證之限額 (註二)	本年度最高背書 保證餘額(註三)	年底背書保證餘額 (註三)	以財產擔保之 背書保證金額	累計背書保證 金額佔淨值之 比率(註一)	背書保證最高限 額(註二)
0	華夏海灣塑膠股份有限公司	台灣氯乙烯工業股份有限公司	子公司	\$ 2,892,430	\$ 893,365	\$ 893,365	無	18.4%	\$ 2,892,430
0	華夏海灣塑膠股份有限公司	Krystal Star International Corporation	子公司	2,892,430	775,001	775,001	無	16.0%	2,892,430
0	華夏海灣塑膠股份有限公司	CGPC(BVI) Holding Co., Ltd.	子公司	2,892,430	262,150	262,150	無	5.4%	2,892,430
0	華夏海灣塑膠股份有限公司	華夏塑膠(中山)有限公司	孫公司	2,892,430	259,440 (美金 8,000 仟元)	259,440 (美金 8,000 仟元)	無	5.4%	2,892,430
0	華夏海灣塑膠股份有限公司	華夏塑膠(三河)有限公司	曾孫公司	2,892,430	57,077 (美金 1,760 仟元)	57,077 (美金 1,760 仟元)	無	1.2%	2,892,430
0	華夏海灣塑膠股份有限公司	CGPC America Corporation	子公司	2,892,430	25,100 (美金 770 仟元)	-	無	-	2,892,430
					<u>\$ 2,247,033</u>				

註一：採用九十六年十二月三十一日本公司之淨值計算。

註二：華夏公司對外背書保證之總額以不超過本公司淨值百分之六十為限。此背書保證最高限額係採用九十六年十二月三十一日之淨值計算。

註三：外幣除 Krystal Star International Corporation 係按華夏公司與台北富邦銀行約定之固定匯率外，其餘係按九十六年十二月三十一日之即期匯率換算。

台灣聚合化學品股份有限公司及其子公司
台達化學工業股份有限公司
為他人背書保證
民國九十六年度

附表二之四

單位：除另予註明者外，
為新台幣仟元

編號	背書保證者 公司名稱	被背書保證對象 公司名稱	關係	對單一企業 背書保證之限額	年度最高背書 保證餘額	年底背書保證餘額	以財產擔保之 背書保證金額	累計背書保證金額 佔最近期財務報表 淨值之比率	背書保證最高限額
0	台達化學工業股份有限公司	TAITA (BVI) Holding Co., Ltd.	直接持有普通股股權百分之百之子公司	\$ 6,608,813	\$ 4,114,410 (USD 126,870千元)	\$ 3,912,055 (USD 120,631千元)	\$ -	88.79%	對單一企業與總額皆為公司淨值 150%，即\$6,608,813（註）
0	台達化學工業股份有限公司	台達化工（中山）有限公司	本公司之子公司直接持有股權百分之百之子公司	6,608,813	210,795 (USD 6,500千元)	162,150 (USD 5,000千元)	-	3.68%	對單一企業與總額皆為公司淨值 150%，即\$6,608,813（註）
0	台達化學工業股份有限公司	台達化工（天津）有限公司	本公司之子公司直接持有股權百分之百之子公司	6,608,813	940,470 (USD 29,000千元)	778,320 (USD 24,000千元)	-	17.67%	對單一企業與總額皆為公司淨值 150%，即\$6,608,813（註）

註：本公司於九十四年六月十日經股東常會通過修改「背書保證作業程序」，對單一企業背書保證限額與總額，由股權淨值 60%提高為 150%。股權淨值係以九十六年十二月三十一日金額計算。



台灣聚合化學品股份有限公司及其子公司

華運倉儲實業股份有限公司

為他人背書保證

民國九十六年一月一日至十二月三十一日

附表二之五

單位：除另有註明者外，係新台幣仟元

編號	背書保證者 公司名稱	被背書保證對象		對單一企業 背書保證之限額	本年度最高背書 保證餘額	年底背書保證餘額	以財產擔保之 背書保證金額	累計背書保證金 額佔最近期財務 報表淨值之比率	背書保證最高限額
		公司名稱	關係						
0	華運倉儲實業股份有限公司	台達化學工業股份有限公司	對本公司採權益法 評價之投資公司	\$ 276,866	\$ 77,040	\$ 61,885	\$ 61,885	13.41%	對單一企業為公司淨 值 60%，即\$276,866 (註)

註：華運公司對單一企業背書保證限額與總額，為股權淨值 60%。股權淨值係以九十六年十二月三十一日金額計算。

台灣聚合化學品股份有限公司及其子公司

期末持有有價證券情形

民國九十六年十二月三十一日

附表三

單位：除另予註明者外，為新台幣仟元及美金仟元

持有之公司	有價證券及名稱	與有價證券發行人之關係	帳列科目	期					備註	
				股數／單位數	帳面金額	持股比率	市價或股權淨值	年度中最高股數／單位數		
台灣聚合化學品股份有限公司	股票									
	台聚投資股份有限公司	採權益法評價之被投資公司	採權益法之長期股權投資	70,000,000	\$ 1,357,352	100.00	\$ 1,360,146	70,000,000	註四	
	Swanlake Traders Ltd.	"	"	30,000,000	733,590	100.00	747,236	30,000,000	註四	
	台聚(香港)有限公司	"	"	160,000	66,079	100.00	66,079	160,000	註四	
	台聚管理顧問股份有限公司	"	"	100,000	2,560	100.00	2,560	100,000	註四	
	昌隆貿易股份有限公司	"	"	2,698,080	27,456	99.93	27,456	2,698,000	註四	
	聯聚國際投資股份有限公司	"	"	207,600,000	2,551,012	100.00	2,870,467	265,000,000	註四	
	聚利創業投資股份有限公司	"	"	49,000,000	674,101	70.00	674,101	49,000,000	註四	
	越峯電子材料股份有限公司	"	"	30,051,339	478,820	28.27	489,529	30,051,339	註四	
	順昶塑膠股份有限公司	"	"	28,582,977	563,687	40.59	568,664	28,582,977	註四	
	Unic Insurance Ltd.	"	"	65,900	21,818	20.00	21,818	65,900	註四	
	中華電訊科技股份有限公司	"	"	3,783,443	(23,966)	13.51	(33,229)	3,783,443	註二及四	
	順昱科技股份有限公司	"	"	853,250	831	5.33	831	1,706,500	註四	
	鑫特材料科技股份有限公司	"	"	2,000,000	14,324	20.00	14,324	2,000,000	註四	
	世界先進積體電路股份有限公司	—		備供出售金融資產—流動	6,174,700	150,045	0.36	150,045	6,174,700	
	友達光電股份有限公司	—		備供出售金融資產—非流動	9,721,707	617,329	0.12	617,329	9,721,707	註三
	世界先進積體電路股份有限公司	—		"	16,053,501	390,100	0.95	390,100	16,053,501	
	中鼎工程股份有限公司	—		"	15,462,328	354,087	2.51	354,087	15,462,328	
	漢通創業投資股份有限公司	本公司董事長為其董事		以成本衡量之金融資產—非流動	22,751,122	247,005	17.17	-	30,334,829	
慧聚開發投資股份有限公司	本公司為其董事及監察人		"	2,251,890	17,000	10.00	-	2,251,890		
菲律賓 H&Q 創業投資股份有限公司	—		"	243,266	2,710	2.43	-	243,266		
Teratech Corp.	—		"	110,000	24,382	0.87	-	110,000		
信東生技股份有限公司	—		"	431,387	7,812	0.33	-	431,387		

(接次頁)



(承前頁)

持 有 之 公 司	有 價 證 券 及 名 稱	與有價證券發行人之關係	帳 列 科 目	期				末	備 註
				股 數 / 單 位 數	帳 面 金 額	持 股 比 率	市 價 或 股 權 淨 值	年 度 中 最 高 股 數 / 單 位 數	
	台灣塑膠工業股份有限公司	—	公平價值變動列入損益之金融資產—流動	692,626	\$ 63,098	-	\$ 63,098	792,626	
	福聚股份有限公司	—	"	257,040	6,683	-	6,683	257,040	
	台灣化學纖維股份有限公司	—	"	440,428	36,556	-	36,556	440,428	
	台灣三洋電機股份有限公司	—	"	100,000	3,060	-	3,060	100,000	
	中國鋼鐵股份有限公司	—	"	312,000	13,572	-	13,572	412,000	
	東和鋼鐵企業股份有限公司	—	"	50,000	2,680	-	2,680	400,000	
	盛餘股份有限公司	—	"	200,000	5,560	-	5,560	353,000	
	台橡股份有限公司	—	"	150,000	6,427	-	6,427	150,000	
	裕隆汽車製造股份有限公司	—	"	202,977	6,313	-	6,313	202,977	
	日月光半導體製造股份有限公司	—	"	459,172	14,923	-	14,923	459,172	
	鴻海精密工業股份有限公司	—	"	100,000	20,200	-	20,200	100,000	
	矽品精密工業股份有限公司	—	"	150,000	8,745	-	8,745	150,000	
	國巨股份有限公司	—	"	700,000	7,980	-	7,980	700,000	
	光磊科技股份有限公司	—	"	466,812	14,798	-	14,798	700,000	
	華碩電腦股份有限公司	—	"	214,923	20,934	-	20,934	314,923	
	金像電子股份有限公司	—	"	250,000	7,225	-	7,225	400,000	
	宏達國際電子股份有限公司	—	"	20,000	11,980	-	11,980	200,000	
	國泰金融控股股份有限公司	—	"	100,000	6,760	-	6,760	100,000	
	中華開發金融控股股份有限公司	—	"	477,405	6,111	-	6,111	477,405	
	元大金金融控股股份有限公司	—	"	670,577	14,183	-	14,183	720,577	
	新光金融控股股份有限公司	—	"	100,000	2,230	-	2,230	100,000	
	華晶科技股份有限公司	—	"	229,106	10,081	-	10,081	229,106	
	力晶半導體股份有限公司	—	"	439,415	6,064	-	6,064	439,415	
	中強光電股份有限公司	—	"	204,000	8,894	-	8,894	204,000	
	中信證券股份有限公司	—	"	400,000	6,700	-	6,700	600,000	
	瀚宇彩晶股份有限公司	—	"	1,582,374	22,786	-	22,786	2,111,080	
	嘉聯益科技股份有限公司	—	"	209,964	3,611	-	3,611	300,000	
	力成科技股份有限公司	—	"	150,000	17,325	-	17,325	150,000	
	南亞電路板股份有限公司	—	"	41,057	9,094	-	9,094	100,000	
	中鼎工程股份有限公司	—	"	155,910	3,570	-	3,570	155,910	
	不動產信託證券化受益證券								
	遠雄人壽大都市國際中心商業大樓不動產信託證券化受益證券	—	無活絡市場之債券投資—非流動	5	50,000	-	-	5	

(接次頁)

(承前頁)

持 有 之 公 司	有 價 證 券 及 名 稱	與有價證券發行人之關係	帳 列 科 目	期					備 註
				股數 / 單位數	帳 面 金 額	持 股 比 率	市價或股權淨值	年度中最高股數/ 單 位 數	
	受益憑證								
	復華債券基金	—	公平價值變動列入損益之金融資產—流動	3,779,722	\$ 51,203	-	\$ 51,203	3,779,722	
	台灣工銀大眾債券基金	—	"	3,780,349	50,033	-	50,033	3,780,349	
	復華有利基金	—	"	2,617,580	33,009	-	33,009	4,014,291	
	元大萬泰基金	—	"	3,533,919	50,145	-	50,145	3,565,011	
	台灣工銀 5599 債券基金	—	"	4,405,279	50,191	-	50,191	4,451,091	
	寶來得寶基金	—	"	4,443,655	50,055	-	50,055	4,507,997	
	保德信債券基金	—	"	3,511,049	52,124	-	52,124	3,511,049	
	兆豐國際寶鑽債券基金	—	"	3,860,540	45,140	-	45,140	4,397,035	
	台灣工銀駿馬債券基金	—	"	4,531,155	50,160	-	50,160	4,570,300	
	匯豐富泰二號基金	—	"	3,510,250	50,108	-	50,108	3,510,250	
	保誠威寶基金	—	"	3,144,674	40,015	-	40,015	3,982,021	
	台新真吉利基金	—	"	4,807,970	50,109	-	50,109	4,807,970	
	台新貨幣市場共同基金	—	"	4,972,799	50,523	-	50,523	4,972,799	
	匯豐成龍基金	—	"	3,199,775	50,111	-	50,111	3,199,775	
	受益證券								
	國泰一號不動產投資信託基金	—	公平價值變動列入損益之金融資產—流動	4,900,000	50,470	-	50,470	4,900,000	
	新光一號不動產投資信託基金	—	"	3,000,000	30,300	-	30,300	3,000,000	
	富邦二號不動產投資信託基金	—	"	8,000,000	76,000	-	76,000	8,000,000	
	國泰二號不動產投資信託基金	—	"	2,500,000	25,000	-	25,000	2,500,000	
	駿馬一號不動產投資信託基金	—	"	5,000,000	41,000	-	41,000	5,000,000	
	債 券								
	華晶科技股份有限公司	—	備供出售金融資產—流動	250	27,400	-	27,400	250	
聯聚國際投資股份有限公司(聯聚公司)	股票								
	台達化學工業股份有限公司	採權益法評價之被投資公司	採權益法之長期股權投資	99,006,466	1,873,923	36.60	1,612,604	99,066,466	
	亞洲聚合股份有限公司	"	"	84,405,749	2,547,593	32.35	2,018,403	84,405,749	
	華夏海灣塑膠股份有限公司	"	"	102,799,317	1,296,253	24.20	1,166,578	102,799,317	

(接次頁)



(承前頁)

持 有 之 公 司	有 價 證 券 及 名 稱	與有價證券發行人之關係	帳 列 科 目	期				末		備 註
				股數／單位數	帳 面 金 額	持 股 比 率	市價或股權淨值	年度中最高股數/ 單 位 數	單 位 數	
	TGF Linux Communication, Inc.	—	"	200,000	\$ -	-	\$ -	200,000	註一	
	Silicon Technology Investment (Cayman) Corp.	—	"	791,275	22,140	2.86	-	797,711		
	SOHware Preferred D	—	"	7,725,000	-	7.03	-	7,725,000	註一	
	SOHware 普通股	—	"	9,000,000	-	8.19	-	9,000,000	註一	
	!Hey Inc.	—	以成本衡量之金融資產—非流動	557,661	-	-	-	557,661	註一	
	SOHware Preferred A	—	"	4,950,000	-	4.51	-	4,950,000	註一	
	SOHware 可轉換公司債	—	"	-	-	-	-	-	註一	
	Solargiga Energy Holdings Limited	—	"	35,523	16,385	1.24	-	35,523		
	台灣塑膠工業股份有限公司	—	公平價值變動列入損益之金融資產—流動	531,558	48,425	-	48,425	581,558		
	華夏海灣塑膠股份有限公司	董事長相同	"	785	7	-	7	785	註四	
	亞洲聚合股份有限公司	"	"	4,323	113	-	113	4,323	註四	
	日月光半導體製造股份有限公司	—	"	114,793	3,731	-	3,731	114,793		
	鴻海精密工業股份有限公司	-	"	80,000	16,160	-	16,160	80,000		
	光磊科技股份有限公司	—	"	66,687	2,114	-	2,114	100,000		
	華碩電腦股份有限公司	—	"	52,487	5,112	-	5,112	52,487		
	金像電子股份有限公司	—	"	150,000	4,335	-	4,335	200,000		
	廣達電腦股份有限公司	—	"	205,451	9,461	-	9,461	205,451		
	元大(復華)金融控股股份有限公司	—	"	173,287	3,665	-	3,665	323,287		
	台新金融控股股份有限公司	—	"	5,445,485	73,242	-	73,242	5,445,485		
	華晶科技股份有限公司	—	"	229,106	10,081	-	10,081	229,106		
	榮剛材料科技股份有限公司	—	"	100,000	5,050	-	5,050	100,000		
	力晶半導體股份有限公司	—	"	670,588	9,254	-	9,254	670,558		
	瀚宇彩晶股份有限公司	—	"	643,928	9,273	-	9,273	977,691		
	嘉聯益科技股份有限公司	—	"	209,964	3,611	-	3,611	300,000		
	中鼎工程股份有限公司	—	"	43,903	1,005	-	1,005	43,903		
	香港聯太工業股份有限公司	—	"	6,190,000	10,293	-	10,293	6,190,000		
	可轉換公司債									
	斐成企業股份有限公司	—	公平價值變動列入損益之金融資產—流動	30,000	2,490	-	2,490	30,000		

(接次頁)



(承前頁)

持 之 公 司	有 價 證 券 及 名 稱	與有價證券發行人之關係	帳 列 科 目	期					備 註
				股數／單位數	帳 面 金 額	持 股 比 率	市價或股權淨值	年度中最高股數/ 單 位 數	
	瑞軒可轉換公司債	—	公平價值變動列入 損益之金融資產 —流動	50,000	\$ 4,655	-	\$ 4,655	50,000	註一
	受益憑證 新光吉星基金	—	公平價值變動列入 損益之金融資產 —流動	893,180	12,985	-	12,985	893,180	
	元大萬泰基金	—	"	1,821,391	25,845	-	25,845	1,821,391	
	國際萬寶債券基金	—	"	208,674	3,209	-	3,209	208,674	
	受益證券 國泰二號不動產投資信託基金	—	公平價值變動列入 損益之金融資產 —流動	750,000	7,500	-	7,500	750,000	
中華電訊科技公司	股票 BRITE STAR 公司股權	直接持股 100%股權之子公司	採權益法之長期股 權投資	7,200,000	-	100.00	-	7,200,000	註一
BRITE STAR 公司	股票 SOHOware Inc.公司股權	—	以成本衡量之金融 資產—非流動	4,500,000	-	4.74	-	4,500,000	註一
聚利創業投資股份有限公司	受益憑證 復華債券基金	—	公平價值變動列入 損益之金融資產 —流動	7,766,438	105,210	-	105,210	7,766,438	
	國際萬寶債券基金	—	"	202,094	3,108	-	3,108	875,625	
	元大萬泰債券基金	—	"	932,223	13,228	-	13,228	932,223	
	股票 合晶科技股份有限公司	—	備供出售金融資產 —流動	1,813,934	342,834	0.82	342,834	1,813,934	
	神達電腦股份有限公司	—	"	2,575,227	82,021	0.18	82,021	2,575,227	
	振維電子股份有限公司	—	"	577,500	14,033	1.16	14,033	577,500	
	中華電訊科技股份有限公司	採權益法評價之被投資公司	採權益法之長期股 權投資	2,495,674	-	8.91	(33,229)	2,495,674	註四
	順昱科技股份有限公司	"	"	5,845,700	5,695	36.54	5,695	8,691,400	註四
	上華電訊股份有限公司	"	"	1,200,000	7,356	28.57	7,356	1,200,000	註四
	鑫特材料科技股份有限公司	"	"	1,385,000	9,919	13.85	9,919	1,385,000	註四

(接次頁)

(承前頁)

持有之公司	有價證券及名稱	與有價證券發行人係 之關	帳列科目	期					備註
				股數/單位數	帳面金額	持股比率	市價或股權淨值	年度中最高股數/ 單位數	
	漢威光電股份有限公司	—	以成本衡量之金融 資產—非流動	770,000	\$ 7,703	1.08	\$ -	770,000	
	信東生技股份有限公司	—	"	994,263	18,005	0.77	-	994,263	
	中美萬泰科技股份有限公司	—	"	48,125	-	0.55	-	48,125	註一
	太極影音科技股份有限公司	—	"	862,960	20,100	1.71	-	862,960	
	生鑫源電子股份有限公司	—	"	200,000	-	5.00	-	200,000	註一
	奇鈦科技股份有限公司	—	"	362,280	7,980	1.80	-	362,280	
	Teratech Corp.	—	"	90,000	19,914	0.73	-	90,000	
	友嘉實業股份有限公司	—	"	1,011,158	12,123	0.64	-	1,011,158	
	豪倫電子股份有限公司	—	"	10,253	140	0.06	-	10,253	
	台灣麗偉電腦機械股份有限公司	—	"	419,753	3,651	0.68	-	419,753	
	冠寶科技股份有限公司	—	"	31,887	-	0.07	-	31,887	
	康普材料科技股份有限公司	—	"	705,600	26,400	2.07	-	705,600	
	WISDOM-ORGCHEM, INC.	—	"	153,838	20,400	0.99	-	153,838	
	新日光能源科技股份有限公司	—	"	3,015,664	61,769	3.11	-	3,015,664	
	環洋能源科技股份有限公司	—	"	884,287	23,780	2.68	-	884,287	
	B4 Composites, Inc.	—	"	4,000	6,370	4.00	-	4,000	
	Preferred Stock								
	Sohoware Inc.	—	"	750,000	-	0.68	-	750,000	註一
	TGF Linux Communications Inc.	—	"	600,000	-	4.26	-	600,000	註一
	INTERGRAFX, INC.	—	"	167,000	-	1.20	-	167,000	
	Neuro Sky, Inc.	—	"	17,000,000	25,718	7.92	-	17,000,000	
	IWICS, INC	—	"	500,000	16,242	0.59	-	500,000	
聚利管理顧問股份有限公司	受益憑證 復華債券基金	—	公平價值變動列入 損益之金融資產 —流動	1,208,032	16,365	-	16,365	1,371,786	
	股票 Sohoware Inc.	—	以成本衡量之金融 資產—非流動	6,528,018	-	5.94	-	6,528,018	
昌隆貿易股份有限公司	股票 華邦電子股份有限公司	—	公平價值變動列入 損益之金融資產 —流動	65,956	593	-	593	65,956	
	聯華電子股份有限公司	—	"	69,928	1,409	-	1,409	69,928	
	Forum Pacific Trading Ltd.	—	採權益法之長期股 權投資	220,000	33,394	100.00	33,394	220,000	註四

(接次頁)



(承前頁)

持有之公司	有價證券及名稱	與有價證券發行人之關係	帳列科目	期					備註
				股數／單位數	帳面金額	持股比例	市價或股權淨值	年度中最高股數/單位數	
鑫特材料科技股份有限公司	受益憑證 富邦金如意基金	—	公平價值變動列入損益之金融資產—流動	2,857,749	\$ 35,508	-	\$ 35,508	2,857,749	

註一：已全數提列永久性跌價損失。

註二：該公司持續虧損，惟因該公司屬本公司已達控制能力之被投資公司，因是本公司持續認列投資損失，長期股權投資貸餘則轉列其他負債項下。

註三：計有 1,714,285 股質押予銀行作為本公司發行第七次有擔保公司債之擔保品。

註四：帳面價值於編製合併財務報表時，業已全數沖銷。

台灣聚合化學品股份有限公司及其子公司

越峯電子材料股份有限公司

期末持有有價證券情形

民國九十六年十二月三十一日

附表三之一

單位：除另予註明者外，
為新台幣仟元

持有之公司	有價證券及名稱	與有價證券發行人之關係	帳列科目	期末					備註
				股數／單位數	帳面金額	持股比例	市價	年度中最高股數／單位數	
越峯電子材料股份有限公司	股票								
	ACME Electronics (Cayman) Corp.	本公司之子公司	採權益法之長期股權投資	15,008,000	\$ 474,643	51.05%	不適用	-	註一
	Golden Amber Enterprises Limited	本公司之子公司	採權益法之長期股權投資	9,400,000	263,085	100%	不適用	-	註一
	ACME Electronics (BVI) Corp.	本公司之子公司	採權益法之長期股權投資	730,000	1,913	100%	不適用	-	註一
	台塑勝高科技股份有限公司	-	公平價值變動列入損益之金融資產－流動	30,000	5,520	-	5,520	-	-
ACME Electronics (BVI) Corp.	ACME Magnetics USA Inc.	ACME (BVI)之子公司	採權益法之長期股權投資	700,000	美金 39 仟元	100%	不適用	-	註一
ACME Electronics (Cayman) Corp.	越峰電子(昆山)有限公司	ACME (Cayman)之子公司	採權益法之長期股權投資	不適用	美金27,642 仟元	100%	不適用	-	註一
Golden Amber Enterprises Limited	越峰電子(廣州)有限公司	GAEL 之子公司	採權益法之長期股權投資	不適用	269,074	100%	不適用	-	註一

註一：帳面價值於編製合併財務報表時，業已全數沖銷。



台灣聚合化學品股份有限公司及其子公司

順昶塑膠股份有限公司

期末持有有價證券情形

民國九十六年十二月三十一日

附表三之二

單位：除另予註明者外，
為新台幣仟元

持有之公司	有價證券種類及名稱	與有價證券發行人之關係	帳列科目	期					備註
				股數	帳面金額	持股比例	市價或股權淨值	年度中最高股數/單位數	
順昶塑膠股份有限公司	股票：聯華電子股份有限公司	無	公平價值變動列入損益之金融資產－流動	148,168	\$ 2,986	-	\$ 2,986	148,168	
	股票：華邦電子股份有限公司	無	公平價值變動列入損益之金融資產－流動	65,956	593	-	593	65,956	
	股票：順昶塑膠（新加坡）私人有限公司	子公司	採權益法之長期股權投資	14,310,000	560,104	100.00%	560,104	14,310,000	註三
	股權：順昶塑膠（南通）有限公司	子公司	採權益法之長期股權投資	-	131,243	95.50%	131,243	-	註一及三
	股票：Forever Young Company Limited	子公司	採權益法之長期股權投資	50,000	104,178	100.00%	104,178	50,000	註三
	股票：Swanson International Ltd.	子公司	採權益法之長期股權投資	2,111,205	337,017	100.00%	337,017	2,111,205	註三
	股票：Phoenix International Enterprise Ltd.	本公司採權益法評價之被投資公司	採權益法之長期股權投資	1,485,000	7,018	50.00%	7,018	1,485,000	
	股票：Curtana Company Limited 股權：美國順昶國際貿易公司	本公司之子公司 本公司之子公司	採權益法之長期股權投資 採權益法之長期股權投資	1,599,999 -	3,835 -	100.00% 100.00%	3,835 -	1,599,999 -	註三 註一及註二
Swanson International Ltd.	股權：順昶塑膠（昆山）有限公司	子公司	採權益法之長期股權投資	-	USD 16,630,965	100.00%	RMB 121,474,235	-	註一及三
	股票：Sekisui Jushi Swanson Plastics Corporation	採權益法評價之被投資公司	採權益法之長期股權投資	208,270	USD 85,299	10.67%	Peso 3,514,477	208,270	
	股權：A.S. Holdings(UK) Limited	子公司	採權益法之長期股權投資	-	USD 4,184,539	100.00%	USD 4,184,539	-	註一及三
Curtana Company Limited	股權：順昶塑膠（南通）有限公司	主要股東相同	採權益法之長期股權投資	-	HKD 1,487,689	4.50%	RMB 1,392,836	-	註一及三
順昶塑膠（新加坡）私人有限公司	股權：Swanson Plastics (Malaysia) Sdn. Bhd.	子公司	採權益法之長期股權投資	5,000,000	USD 3,412,398	100.00%	RM 14,316,317	5,000,000	註三
A.S. Holdings (UK) Limited	股權：順安塗佈科技（昆山）有限公司	子公司	採權益法之長期股權投資	-	USD 4,660,502	100.00%	RMB 34,040,770	-	註一及三

註一：係有限公司型態，無股數。

註二：已全數提列備抵跌價損失。

註三：帳面價值於編製合併財務報表時，業已全數沖銷。

台灣聚合化學品股份有限公司及其子公司

華夏海灣塑膠股份有限公司

期末持有有價證券情形

民國九十六年十二月三十一日

附表三之三

單位：新台幣仟元

持有之公司	有價證券及名稱	與有價證券發行人之關係	帳列科目	年					備註
				單位 / 股數	帳面金額	持股比例	市價或股權淨值	年度中最高股數/單位	
華夏海灣塑膠股份有限公司	封閉型基金受益憑證								
	富邦二號不動產投資信託基金	-	公平價值變動列入損益之金融資產－流動	5,000,000	\$ 47,500	-	\$ 47,500	5,000,000	(註一)
	國泰一號不動產投資信託基金	-	公平價值變動列入損益之金融資產－流動	4,268,000	43,961	-	43,961	4,286,000	(註一)
	駿馬一號不動產投資信託基金	-	公平價值變動列入損益之金融資產－流動	5,000,000	41,000	-	41,000	5,000,000	(註一)
	新光一號不動產投資信託基金	-	公平價值變動列入損益之金融資產－流動	3,000,000	30,300	-	30,300	3,000,000	(註一)
	國泰二號不動產投資信託基金	-	公平價值變動列入損益之金融資產－流動	2,500,000	25,000	-	25,000	2,500,000	(註一)
	開放型基金受益憑證								
	兆豐國際寶鑽債券基金	-	公平價值變動列入損益之金融資產－流動	6,159,404	72,020	-	72,020	6,159,404	(註一)
	保誠威寶基金	-	公平價值變動列入損益之金融資產－流動	3,929,335	50,000	-	50,000	3,960,302	(註一)
	寶來得寶基金	-	公平價值變動列入損益之金融資產－流動	4,438,763	50,000	-	50,000	4,507,997	(註一)
	復華有利基金	-	公平價值變動列入損益之金融資產－流動	3,171,910	40,000	-	40,000	4,088,709	(註一)
	元大萬泰基金	-	公平價值變動列入損益之金融資產－流動	2,114,225	30,000	-	30,000	6,065,776	(註一)
	金融債券								
	中華開發工銀主順位金融債－92 開發 1 J	-	持有至到期日金融資產－流動	4	39,392	-	39,320	4	(註一)
	不動產證券化優先順位受益證券								
遠雄人壽大都會國際中心不動產受益證券	-	無活絡市場之債券投資－非流動	2	20,000	-	20,000	2	(註一)	
股票									
宏達國際電子股份有限公司	-	公平價值變動列入損益之金融資產－流動	10,000	5,990	-	5,990	10,000	(註一)	
力成科技股份有限公司	-	公平價值變動列入損益之金融資產－流動	50,000	5,775	-	5,775	50,000	(註一)	

(接次頁)



(承前頁)

持有之公司	有價證券及名稱	與有價證券發行人之關係	帳列科目	年					備註
				單位 / 股數	帳面金額	持股比率	市價或股權淨值	年度中最高股數/單位	
	華晶科技股份有限公司	-	公平價值變動列入損益之金融資產－流動	114,553	\$ 5,040	-	\$ 5,040	114,553	(註一)
	中信證券股份有限公司	-	公平價值變動列入損益之金融資產－流動	200,000	3,350	-	3,350	200,000	(註一)
華夏海灣塑膠股份有限公司	台灣氯乙烯工業股份有限公司	子公司	採權益法之長期股權投資	183,202,117	1,000,572	87.22%	1,002,482	183,202,117	(註二及九)
	CGPC (BVI) Holding Co., Ltd.	子公司	採權益法之長期股權投資	18,433,258	582,221	100.00%	582,221	24,583,258	(註二及九)
	Krystal Star International Corporation	子公司	採權益法之長期股權投資	5,780,000	157,180	100.00%	157,180	8,780,000	(註二及九)
	CGPC America Corporation	子公司	採權益法之長期股權投資	100	131,878	100.00%	131,878	100	(註一及九)
	華運倉儲實業股份有限公司	採權益法評價之被投資公司	採權益法之長期股權投資	7,909,657	115,361	25.00%	115,361	7,909,657	(註一)
	越峯電子材料股份有限公司	與董事長相同之關係公司合計	採權益法之長期股權投資	1,937,914	31,568	1.82%	60,851	2,211,289	(註一)
		直接及間接持有普通股股權超過 20%之採權益法評價之被投資公司							
	C G Europe Ltd.	子公司	採權益法之長期股權投資	1,000	45,117	100.00%	45,117	1,000	(註一及九)
	Unic Insurance Ltd.	採權益法評價之被投資公司	採權益法之長期股權投資	131,800	43,637	40.00%	43,637	131,800	(註一)
	鑫特材料科技股份有限公司	與董事長相同之關係公司合計	採權益法之長期股權投資	1,000,000	7,162	10.00%	7,162	1,000,000	(註一)
	直接及間接持有普通股股權超過 20%之採權益法評價之被投資公司								
	順昱科技股份有限公司	與董事長相同之關係公司合計	採權益法之長期股權投資	525,000	512	3.28%	512	1,050,000	(註一)
	直接及間接持有普通股股權超過 20%之採權益法評價之被投資公司								
	China General Plastics (Hong Kong) Co., Ltd.	子公司	採權益法之長期股權投資	1,000	508	100.00%	508	1,000	(註一及九)
	中華電訊科技股份有限公司	與董事長相同之關係公司合計	採權益法之長期股權投資	334,934	-	1.20%	-	334,934	(註一)
	直接及間接持有普通股股權超過 20%之採權益法評價之被投資公司								
台灣氯乙烯工業股份有限公司	股票								
	元大金融控股股份有限公司	-	公平價值變動列入損益之金融資產－流動	264,622	5,597	-	5,597	264,622	(註一)
	聯華電子股份有限公司	-	公平價值變動列入損益之金融資產－流動	80,777	1,627	-	1,627	115,865	(註一)
	亞洲聚合股份有限公司	主要股東與本公司相同	備供出售金融資產－流動	57,240	1,497	-	1,497	57,240	(註一)
CGPC (BVI) Holding Co., Ltd.	普通股 Teratech Corporation	-	以成本衡量之金融資產－非流動	112,000	26,152	0.87%	-	112,000	(註一)

(接次頁)

(承前頁)

持有之公司	有價證券及名稱	與有價證券發行人之關係	帳列科目	年					備註
				單位 / 股數	帳面金額	持股比例	市價或股權淨值	年度中最高股數/單位	
	Sohoware, Inc. 優先股	—	以成本衡量之金融資產—非流動	100,000	\$ -	-	\$ -	100,000	(註一及六)
	華夏塑膠(中山)有限公司	子公司	採權益法之長期股權投資	-	375,485 (註三)	100.00%	375,485	-	(註二)
	World Star Investments Ltd.	子公司	採權益法之長期股權投資	6,395,000	48,797 (註三)	100.00%	48,797	6,395,000	(註一及九)
	中山華聚塑化製品有限公司	子公司	採權益法之長期股權投資	-	48,644 (註三)	100.00%	48,644	-	(註一、五及九)
CGPC (BVI) Holding Co., Ltd.	泉州華夏塑膠有限公司	子公司	採權益法之長期股權投資	-	38,056 (註三)	100.00%	38,056	-	(註一及九)
	Regal Trade Holdings Corp.	子公司	採權益法之長期股權投資	2,125,000	22,982 (註三)	100.00%	22,982	2,125,000	(註一及九)
	Stargaze International Co., Ltd.	採權益法評價之被投資公司	採權益法之長期股權投資	898,000	18,219 (註三)	4.80%	18,219	898,000	(註一)
	World Union Trading Co., Ltd.	採權益法評價之被投資公司	採權益法之長期股權投資	255,258	26 (註三)	9.78%	26	255,258	(註一)
	華夏塑膠(珠海)有限公司	子公司	採權益法之長期股權投資	-	-	100.00%	-	-	(註一、八及九)
World Star Investments Ltd.	普通股 華夏塑膠(三河)有限公司	子公司	採權益法之長期股權投資	-	11,703 (註三)	100.00%	11,703	-	(註二及九)
Regal Trade Holdings Corp.	普通股 廊坊華夏海灣塑膠製品有限公司	子公司	採權益法之長期股權投資	-	8,758 (註三)	100.00%	8,758	-	(註一及九)

註一：無因提供擔保、質押借款或其他依約而受限制使用之情事。

註二：請參閱財務報表附註二十二及附表三。

註三：係按九十六年十二月三十一日被投資公司經會計師查核之財務報表計算，並調整未實現銷貨毛利或備抵換算調整數，請參閱財務報表附註十。

註四：係按九十六年十二月三十一日被投資公司未經會計師查核之財務報表計算，並調整備抵換算調整數，請參閱財務報表附註十。

註五：截至九十六年十二月三十一日止，該公司尚未正式營運，請參閱財務報表附註十。

註六：係優先股，因此不予計算持股比例及股權淨值。

註七：自九十四年度起改採權益法評價並認列虧損至長期股權投資之帳面餘額為零，請參閱財務報表附註十。

註八：華夏塑膠(珠海)有限公司(華夏珠海公司)於九十六年第三季辦理清算解散程序，並將剩餘資金美金 614 仟元匯回 CGPC (BVI) Holding Co., Ltd.，華夏(珠海)

公司本年度認列之清算損失為 585 仟元(美金 18 仟元)，並已完成公司註銷登記。

註九：於編製合併財務報表時，業已全數沖銷。



台灣聚合化學品股份有限公司及其子公司
台達化學工業股份有限公司
期末持有有價證券情形
民國九十六年十二月三十一日

附表三之四

單位：除另予註明者外，
為新台幣仟元

持有之公司	有價證券及名稱	與有價證券發行人之關係	帳列科目	期		持股比率	市價或股權淨值	末		備註
				股數/單位數	帳面金額			年度中最高股數/單位數		
台達化學工業股份有限公司	股票 TAITA (BVI) Holding Co., Ltd. - 普通股	子公司	採權益法之長期股權投資	61,738,000	\$ 2,164,718	100.00%	\$ 2,164,718	61,738,000		註三及七
	華夏海灣塑膠股份有限公司 - 普通股	董事長與主要股東相同	"	8,419,429	78,166	1.98%	95,544	29,000,429		註三及七
	華運倉儲實業股份有限公司 - 普通股	採權益法評價之被投資公司	"	7,909,656	115,361	25.00%	115,361	7,909,656		註三及七
	越峯電子材料股份有限公司 - 普通股	採權益法評價之被投資公司	"	2,712,220	44,181	2.55%	44,181	2,848,412		註三及七
	Unic Insurance Limited - 普通股	採權益法評價之被投資公司	"	65,900	21,819	20.00%	21,819	65,900		註三及七
	順昱科技股份有限公司 - 普通股	採權益法評價之被投資公司	"	525,000	511	3.28%	511	525,000		註三及七
	鑫特材料科技股份有限公司 - 普通股	採權益法評價之被投資公司	"	1,000,000	7,162	10.00%	7,162	1,000,000		註三及七
	台晶科技股份有限公司 - 普通股	-	備供出售金融資產 - 流動	81,507	15,405	0.04%	15,405	81,507		註二
	台灣聚合化學品股份有限公司 - 普通股	董事長相同	備供出售金融資產 - 非流動	9,805,000	205,905	1.27%	205,905	9,805,000		註一及七
	神基科技股份有限公司 - 普通股	-	"	720,895	18,743	0.14%	18,743	720,895		註一
	聯訊創業投資股份有限公司 - 普通股	-	以成本衡量之金融資產 - 非流動	1,000,000	10,000	0.50%	10,430	1,000,000		-
	中華電訊科技股份有限公司 - 普通股	-	"	984,934	-	3.52%	(1,170)	984,934		註四
	聯華電子股份有限公司 - 普通股	-	公平價值變動列入損益之金融資產 - 流動	162,865	3,282	-	3,282	333,611		註一
	台灣塑膠工業股份有限公司 - 普通股	-	"	243,546	22,187	-	22,187	343,546		註一
	嘉聯益科技股份有限公司 - 普通股	-	"	314,947	5,417	-	5,417	314,947		註二
	中強光電股份有限公司 - 普通股	-	"	204,000	8,895	-	8,895	204,000		註二
	金像電子股份有限公司 - 普通股	-	"	150,000	4,335	-	4,335	300,000		註一
	裕隆汽車製造股份有限公司 - 普通股	-	"	202,977	6,313	-	6,313	202,977		註一
	光磊科技股份有限公司 - 普通股	-	"	133,374	4,228	-	4,228	200,000		註一
	中鼎工程股份有限公司 - 普通股	-	"	102,811	2,354	-	2,354	206,697		註一
	矽品精密工業股份有限公司 - 普通股	-	"	100,000	5,830	-	5,830	100,000		註一
	日月光半導體製造股份有限公司 - 普通股	-	"	244,379	7,942	-	7,942	300,000		註一
	中信證券股份有限公司 - 普通股	-	"	200,000	3,350	-	3,350	300,000		註二
	瀚宇彩晶股份有限公司 - 普通股	-	"	2,056,545	29,614	-	29,614	2,583,750		註一
	群益證券股份有限公司 - 普通股	-	"	105,000	1,696	-	1,696	105,000		註一
	華晶科技股份有限公司 - 普通股	-	"	114,553	5,040	-	5,040	114,553		註一
	中華開發金融控股股份有限公司 - 普通股	-	"	159,135	2,037	-	2,037	159,135		註一
	中國鋼鐵股份有限公司 - 普通股	-	"	200,000	8,700	-	8,700	412,000		註一
	華碩電腦股份有限公司 - 普通股	-	"	59,949	5,839	-	5,839	209,949		註一
	力成科技股份有限公司 - 普通股	-	"	37,500	4,331	-	4,331	57,500		註一

(接次頁)

(承前頁)

持有之公司	有價證券及名稱	與有價證券發行人之關係	帳列科目	期					備註
				股數/單位數	帳面金額	持股比例	市價或股權淨值	年度中最高股數/單位數	
	國泰金融控股股份有限公司－普通股	—	〃	50,000	\$ 3,380	-	\$ 3,380	50,000	註一
	新光金融控股股份有限公司－普通股	—	〃	100,000	2,230	-	2,230	100,000	註一
	鴻海精密工業股份有限公司－普通股	—	〃	90,000	18,180	-	18,180	90,000	註一
	台灣三洋電機股份有限公司－普通股	—	〃	100,000	3,060	-	3,060	100,000	註一
	受益證券 國泰一號不動產投資信託基金	—	公平價值變動列入損益之金融資產－流動	4,900,000	50,470	-	50,470	4,900,000	註一
	國泰二號不動產投資信託基金	—	〃	2,500,000	25,000	-	25,000	2,500,000	註一
	新光一號不動產投資信託基金	—	〃	4,000,000	40,400	-	40,400	4,000,000	註一
	富邦二號不動產投資信託基金	—	〃	6,600,000	62,700	-	62,700	6,600,000	註一
	受益憑證 台灣工銀 1699 債券基金	—	公平價值變動列入損益之金融資產－非流動	4,010,652	50,524	-	50,524	4,010,652	註五及註六
	台灣工銀 5599 債券基金	—	〃	3,638,558	41,455	-	41,455	4,977,910	註五及註六
	台灣工銀大眾債券基金	—	〃	3,819,564	50,552	-	50,552	4,973,681	註五及註六
TAITA(BVI) Holding Co., Ltd.	台達化工(中山)有限公司	孫公司	採權益法之長期股權投資	-	841,331 (USD 25,943 仟元)	100.00%	841,331 (USD 25,943 仟元)	-	註三及七
	台達化工(天津)有限公司	孫公司	〃	-	720,040 (USD 22,203 仟元)	100.00%	720,040 (USD 22,203 仟元)	-	註三及七
	ACME Electronics (Cayman) Corp.	—	〃	1,914,583	58,012 (USD 1,789 仟元)	6.51%	58,012 (USD 1,789 仟元)	1,914,583	註三及七
	Silicon Valley Equity Fund II, LP	—	以成本衡量之金融資產－非流動	367,674	7,955 (USD 245 仟元)	1.16%	-	367,674	
	Budworth Investment Ltd.－普通股	—	〃	711,000	14,772 (USD 455 仟元)	2.22%	-	711,000	
	Teratech Corporation－普通股	—	〃	112,000	26,152 (USD 806 仟元)	0.83%	-	112,000	
	Sohoware Inc.－優先股	—	〃	100,000	-	-	-	100,000	

註一：市價係依台灣證券交易所九十六年十二月份最後交易日收盤價格計算。

註二：市價係依中華民國證券櫃檯買賣中心九十六年十二月份最後交易日收盤價格計算。

註三：股權淨值係依各公司九十六年十二月三十一日經會計師查核簽證之淨值計算。

註四：因歷年來認列減損損失，致對該公司之帳面價值餘額為零。

註五：市價係依九十六年十二月份最後交易日之淨資產價值計算。

註六：係提供給予台北富邦銀行作為發行公司債之擔保品。

註七：帳面價值於編製合併財務報表時，業已全數沖銷。



台灣聚合化學品股份有限公司及其子公司

亞洲聚合股份有限公司

期末持有有價證券情形

民國九十六年十二月三十一日

附表三之五

單位：除另予註明者外，為新台幣仟元

持有之公司	有價證券及名稱	與有價證券發行人之關係	帳列科目	期					備註
				股數/單位數	帳面金額	持股比例(%)	市價/股權淨值	年度中最高股數/單位數	
亞洲聚合股份有限公司	亞聚維京控股有限公司普通股	子公司	採權益法之長期股權投資	11,342,594	\$ 454,848	100.00	\$ 454,848	11,342,594	(註二及四)
	USI International Corp.普通股	"	"	2,800,000	99,274	70.00	99,274	2,800,000	(註二及四)
	亞洲聚合投資股份有限公司普通股	"	"	20,000,000	199,872	100.00	199,872	20,000,000	(註二及四)
	華夏海灣塑膠股份有限公司普通股	採權益法評價之被投資公司	"	34,278,293	297,135	8.07	317,074	34,278,293	
	華運倉儲實業股份有限公司普通股	"	"	7,909,656	115,361	25.00	115,361	7,909,656	(註二)
	Unic Insurance Ltd.普通股	"	"	65,900	21,819	20.00	21,819	65,900	(註二)
	越峯電子材料股份有限公司普通股	"	"	3,625,573	59,059	3.41	113,843	3,625,573	
	聚利創業投資股份有限公司普通股	董事長相同	"	5,828,667	80,218	8.33	80,218	5,828,667	(註二)
	順昶塑膠股份有限公司普通股	"	"	5,599,519	111,379	7.95	111,379	5,599,519	(註二)
	順昱科技股份有限公司普通股	"	"	2,050,000	1,997	12.81	1,997	2,100,000	(註二)
	中華電訊科技股份有限公司普通股	"	"	3,441,829	-	12.29	-	3,441,829	(註三)
	鑫特材料科技股份有限公司普通股	"	"	2,000,000	14,324	20.00	14,324	2,000,000	(註二)
	上華電訊股份有限公司普通股	採權益法評價之被投資公司	"	1,500,000	9,195	35.71	9,195	1,500,000	(註二)
	遠雄人壽大都市國際中心商業大樓	無	無活絡市場之債券	5	50,000	-	-	5	
	不動產信託證券化受益證券		投資-非流動						
	聯訊創業投資股份有限公司普通股	"	以成本衡量之金融資產-非流動	2,400,000	24,000	1.20	-	2,400,000	
	華昇創業投資股份有限公司普通股	"	"	2,000,000	20,000	1.67	-	2,000,000	
	中華開發工業銀行股份有限公司金融債券	"	持有至到期日金融資產-流動	3	29,544	-	29,490	3	
	台灣聚合化學品股份有限公司普通股	主要股東之母公司且董事長相同	備供出售金融資產-非流動	36,518,928	766,898	4.73	766,898	36,518,928	
	中鼎工程股份有限公司普通股	無	"	15,462,328	354,087	2.51	354,087	15,462,328	
友達光電股份有限公司普通股	"	"	8,893,699	564,750	0.11	564,750	8,893,699		
合晶科技股份有限公司普通股	"	備供出售金融資產-流動	2,241,637	423,669	1.01	423,669	2,276,036		
台灣塑膠工業股份有限公司普通股	"	公平價值變動列入損益之金融資產-流動	575,356	52,415	-	52,415	680,356		

(接次頁)

(承前頁)

持有之公司	有價證券及名稱	與有價證券發行人之關係	帳列科目	期		持 股 比 率 (%)	市價/股權淨值	年度中最高股數/單位	備 註
				股數/單位數	帳 面 金 額				
	台灣化學纖維股份有限公司普通股	"	"	122,364	\$ 10,156	-	\$ 10,156	122,364	
	中華開發金融控股股份有限公司普通股	"	"	477,405	6,111	-	6,111	477,405	
	瀚宇彩晶股份有限公司普通股	"	"	2,281,810	32,858	-	32,858	2,955,810	
	中鼎工程股份有限公司普通股	"	"	103,984	2,381	-	2,381	103,984	
	力晶半導體股份有限公司普通股	"	"	439,415	6,064	-	6,064	439,415	
	盛餘股份有限公司普通股	"	"	224,000	6,227	-	6,227	424,000	
	嘉聯益科技股份有限公司普通股	"	"	209,964	3,611	-	3,611	300,000	
	福聚股份有限公司普通股	"	"	216,000	5,616	-	5,616	216,000	
	國巨股份有限公司普通股	"	"	800,000	9,120	-	9,120	800,000	
	中國鋼鐵股份有限公司普通股	"	"	312,000	13,572	-	13,572	412,000	
	鴻海精密工業股份有限公司普通股	"	"	100,000	20,200	-	20,200	100,000	
	力成科技股份有限公司普通股	"	"	100,000	11,550	-	11,550	100,000	
	光磊科技股份有限公司普通股	"	"	416,796	13,213	-	13,213	625,000	
	元大金融控股股份有限公司普通股	"	"	470,577	9,953	-	9,953	720,577	
	日月光半導體製造股份有限公司普通股	"	"	459,172	14,923	-	14,923	459,172	
	華碩電腦股份有限公司普通股	"	"	162,436	15,821	-	15,821	262,436	
	南亞電路板股份有限公司普通股	"	"	41,057	9,094	-	9,094	82,000	
	東和鋼鐵企業股份有限公司普通股	"	"	50,000	2,680	-	2,680	400,000	
	裕隆汽車製造股份有限公司普通股	"	"	202,977	6,314	-	6,314	202,977	
	金像電子股份有限公司普通股	"	"	264,000	7,630	-	7,630	364,000	
	中強光電股份有限公司普通股	"	"	204,000	8,894	-	8,894	204,000	
	華晶科技股份有限公司普通股	"	"	114,553	5,040	-	5,040	114,553	
	國泰金融控股股份有限公司普通股	"	"	100,000	6,760	-	6,760	100,000	
	新光金融控股股份有限公司普通股	"	"	100,000	2,230	-	2,230	100,000	
	矽品精密工業股份有限公司普通股	"	"	150,000	8,745	-	8,745	150,000	
	台灣三洋電機股份有限公司普通股	"	"	100,000	3,060	-	3,060	100,000	
	台橡股份有限公司普通股	"	"	124,000	5,313	-	5,313	124,000	
	國泰一號不動產投資信託基金	"	"	4,901,000	50,480	-	50,480	4,901,000	
	國泰二號不動產投資信託基金	"	"	2,500,000	25,000	-	25,000	2,500,000	
	新光一號不動產投資信託基金	"	"	2,000,000	20,200	-	20,200	2,000,000	
	富邦二號不動產投資信託基金	"	"	5,000,000	47,500	-	47,500	5,000,000	
	駿馬一號不動產投資信託基金	"	"	5,000,000	41,000	-	41,000	5,000,000	
	復華有利債券基金	"	"	3,973,394	50,107	-	50,107	8,107,100	
	台新貨幣市場共同信託基金	"	"	4,972,799	50,523	-	50,523	4,972,799	
	保誠威寶債券基金	"	"	1,572,574	20,011	-	20,011	3,949,803	
	金鼎鼎益基金	"	"	3,982,325	50,257	-	50,257	3,988,449	

(接次頁)



(承前頁)

持有之公司	有價證券及名稱	與有價證券發行人之關係	帳列科目	期			末		備註
				股數/單位數	帳面金額	持股比例(%)	市價/股權淨值	年度中最高股數/單位數	
亞聚維京控股有限公司	富邦千禧龍債券基金	"	"	4,184,381	\$ 50,097	-	\$ 50,097	4,208,294	(註二)
	元大萬泰債券基金	"	"	3,533,095	50,133	-	50,133	3,543,209	
	Stargaze International Co., Ltd.普通股	採權益法評價之被投資公司	採權益法之長期股權投資	2,494,500	50,613	13.34	50,613	2,494,500	
	World Union Trading Co., Ltd.普通股	"	"	709,137	73	27.17	73	709,137	
	ACME Electronics (Cayman) Corp.普通股	"	"	5,906,822	178,967	20.09	178,967	5,906,822	
	USI International Corp.普通股	"	"	1,200,000	42,546	30.00	42,546	1,200,000	
	Budworth Investments Ltd.普通股	無	以成本衡量之金融資產—非流動	1,423,000	29,584	4.45	-	1,423,000	
	Teratech Corp.普通股	"	"	112,000	26,152	0.83	-	112,000	
	Silicon Technology Investment (Cayman) Corp.特別股	"	"	989,064	27,007	3.57	-	989,064	
	Solargiga Energy Holding Limited	"	"	44,342	20,227	1.54	-	50,528	
	Silicon Valley Equity Fund II, LP	"	"	-	25,447	-	-	-	
TGF Linux Communication, Inc.優先股	"	"	300,000	-	-	-	300,000	(註三)	
Sohoware, Inc.優先股	"	"	450,000	-	-	-	450,000	(註三)	
Boldworks, Inc.優先股	"	"	100,000	-	-	-	100,000	(註三)	
亞洲聚合投資股份有限公司	國際萬寶基金	"	公平價值變動列入損益之金融資產—流動	5,853,582	90,011	-	90,011	5,853,582	
	新光吉星基金	"	"	6,879,519	100,014	-	100,014	6,879,519	

註一：本表所稱有價證券，係指股票、債券、受益憑證及上述項目所衍生之有價證券。

註二：係依各公司九十六年十二月三十一日經會計師查核之淨值計算。

註三：因歷年來認列投資損失，致對該公司長期股權投資之帳面餘額為零。

註四：帳面價值於編製合併財務報表時，業已全數沖銷。

台灣聚合化學品股份有限公司及其子公司

華運倉儲實業股份有限公司

期末持有有價證券情形

民國九十六年十二月三十一日

附表三之六

單位：新台幣仟元

持有之公司	有價證券及名稱	與有價證券發行人之關係	帳列科目	年底					備註
				單位 / 股數	帳面金額	持股比例	市價或股權淨值	年度中最高股數 / 單位數	
華運倉儲實業股份有限公司	開放型基金受益憑證								
	保誠威寶基金	-	公平價值變動列入損益之金融資產－流動	3,875,384	\$ 49,313	-	\$ 49,313	3,875,384	(註一)
	復華有利基金	-	公平價值變動列入損益之金融資產－流動	3,848,471	48,532	-	48,532	4,011,441	(註一)
	兆豐國際寶鑽債券基金	-	公平價值變動列入損益之金融資產－流動	3,866,710	45,212	-	45,212	4,296,345	(註一)
	復華債券基金	-	公平價值變動列入損益之金融資產－流動	3,040,866	41,194	-	41,194	3,040,866	(註一)
	國泰債券基金	-	公平價值變動列入損益之金融資產－流動	944,993	11,062	-	11,062	944,993	(註一)
	不動產證券化優先順位受益證券								
	遠雄人壽大都會國際中心不動產受益證券	-	無活絡市場之債券投資－非流動	1	10,000	-	10,000	1	(註一)
	股票								
	亞洲聚合股份有限公司	對本公司採權益法評價之投資公司	備供出售金融資產－非流動	1,550,000	40,533	-	40,533	1,550,000	(註一)
華夏海灣塑膠股份有限公司	對本公司採權益法評價之投資公司	備供出售金融資產－非流動	2,150,000	19,888	-	19,888	2,150,000	(註一)	
台達化學工業股份有限公司	對本公司採權益法評價之投資公司	備供出售金融資產－非流動	1,550,000	16,585	-	16,585	1,550,000	(註一)	
合晶科技股份有限公司	-	公平價值變動列入損益之金融資產－流動	52,537	9,929	-	9,929	52,537	(註一)	

註一：無因提供擔保、質押借款或其他依約而受限制使用之情事。



台灣聚合化學品股份有限公司

累積買進、賣出同一有價證券之金額達一億元或實收資本額百分之二十以上

民國九十六年度

附表四

單位：新台幣仟元

買、賣之公司	有價證券種類及名稱	帳列科目	交易對象	關係	期		初買		入賣		出期		未	
					股數/單位	金額	股數/單位	金額	股數/單位	金額	股數/單位	金額		
台灣聚合化學品股份有限公司	受益憑證													
	統一強棒基金	公平價值變動列入損益之金融資產-流動	-	-	-	\$ -	8,359,986	\$ 130,000	8,359,986	\$ 130,385	\$ 130,000	\$ 385	-	\$ -
	台灣工銀大眾債券基金	"	-	-	-	-	14,583,467	192,000	10,803,118	142,435	142,000	435	3,780,349	50,000
	金復華債券基金	"	-	-	4,121,456	51,751	7,777,140	100,000	11,898,596	152,894	151,751	1,143	-	-
	建弘台灣債券基金	"	-	-	3,516,165	49,000	3,500,886	50,000	7,017,051	100,255	99,000	1,255	-	-
	復華有利基金	"	-	-	-	-	10,601,039	133,000	7,983,459	100,541	100,000	541	2,617,580	33,000
	台壽所羅門債券基金	"	-	-	4,334,341	50,000	10,823,095	127,000	15,157,436	177,798	177,000	798	-	-
	元大萬泰基金	"	-	-	3,281,749	44,874	7,098,930	100,000	6,846,760	96,395	94,874	1,521	3,533,919	50,000
	台灣工銀 5599 債券基金	"	-	-	-	-	8,856,371	100,000	4,451,092	50,351	50,000	351	4,405,279	50,000
	新光吉星基金	"	-	-	3,510,430	50,000	3,477,366	50,000	6,987,796	100,583	100,000	583	-	-
	寶來得寶基金	"	-	-	-	-	8,951,652	100,000	4,507,997	50,673	50,000	673	4,443,655	50,000
	兆豐國際寶鑽債券基金	"	-	-	4,397,035	50,000	8,195,061	95,000	8,731,556	101,184	100,000	1,184	3,860,540	45,000
	台灣工銀駿馬債券基金	"	-	-	-	-	9,101,455	100,000	4,570,300	50,274	50,000	274	4,531,155	50,000
	富邦千禧龍基金	"	-	-	-	-	8,409,809	100,000	8,409,809	100,367	100,000	367	-	-
	國泰債券基金	"	-	-	-	-	14,219,767	165,000	14,219,767	165,354	165,000	354	-	-
	匯豐富泰債券基金	"	-	-	-	-	8,994,532	135,000	8,994,532	135,066	135,000	66	-	-
	建弘全家福基金	"	-	-	-	-	1,044,042	173,000	1,044,042	173,403	173,000	403	-	-
	匯豐富泰二號基金	"	-	-	2,229,703	31,000	10,416,390	148,000	9,135,843	129,647	129,000	647	3,510,250	50,000
	摩根台灣債券基金	"	-	-	3,311,829	50,000	3,232,731	50,000	6,544,560	101,047	100,000	1,047	-	-
	保誠威寶基金	"	-	-	-	-	9,171,846	116,000	6,027,172	76,582	76,009	574	3,144,674	39,991
富邦金如意基金	"	-	-	3,372,142	40,966	8,075,947	100,000	11,448,089	141,795	140,966	829	-	-	
匯豐成龍基金	"	-	-	-	-	7,710,912	120,000	4,511,137	70,124	70,000	124	3,199,775	50,000	
股票														
	越峯電子材料股份有限公司(越峯公司)	採權益法之長期股權投資	越峯公司	採權益法評價之被投資公司	25,466,340	179,769	3,317,540	116,114	-	-	-	-	28,783,880 (註一)	295,883 (註一)

註一：本公司期末持有越峯公司之股數未含本期取得股票股利 1,267,459 股及歷年來認列投資損益之金額

台灣聚合化學品股份有限公司及其子公司
 華夏海灣塑膠股份有限公司
 累積買進或賣出同一有價證券之金額達新台幣一億元或實收資本額百分之二十以上
 民國九十六年度

附表四之一

單位：新台幣仟元

買、賣之公司	有價證券種類及名稱	帳列科目	交易對象	關係	年		初買		入賣		出年			底			
					單位 / 股數	金	額	單位 / 股數	金	額	單位 / 股數	金	額	單位 / 股數	金	額	
華夏海灣塑膠股份有限公司	開放型基金受益憑證																
	兆豐國際寶鑽債券基金	公平價值變動列入損益之金融資產－流動	—	—	-	\$ -	17,020,589	\$ 198,000	10,861,185	\$ 126,328	\$ 125,980	\$ 348	6,159,405	\$ 72,020			
	保誠威寶基金	公平價值變動列入損益之金融資產－流動	—	—	-	-	21,651,907	274,000	17,722,572	224,331	224,000	331	3,929,335	50,000			
	寶來得寶基金	公平價值變動列入損益之金融資產－流動	—	—	-	-	24,274,734	272,000	19,835,971	222,239	222,000	239	4,438,763	50,000			
	復華有利基金	公平價值變動列入損益之金融資產－流動	—	—	4,088,709	50,000	18,293,503	230,000	19,210,302	241,151	240,000	1,151	3,171,911	40,000			
	元大萬泰基金	公平價值變動列入損益之金融資產－流動	—	—	-	-	21,652,276	305,000	19,538,051	275,292	275,000	292	2,114,225	30,000			
	台新貨幣共同信託基金	公平價值變動列入損益之金融資產－流動	—	—	4,894,787	50,000	4,972,799	50,000	9,867,585	100,782	100,000	782	-	-			
	台灣工銀駿馬債券基金	公平價值變動列入損益之金融資產－流動	—	—	4,646,970	50,000	4,575,402	50,000	9,222,372	100,781	100,000	781	-	-			
	台灣工銀大眾債券基金	公平價值變動列入損益之金融資產－流動	—	—	2,322,485	30,000	14,425,280	189,000	16,747,765	219,511	219,000	511	-	-			
	富邦金如意基金	公平價值變動列入損益之金融資產－流動	—	—	-	-	20,147,714	249,000	20,147,714	249,171	249,000	171	-	-			
	建弘全家福基金	公平價值變動列入損益之金融資產－流動	—	—	-	-	605,066	100,000	605,066	100,127	100,000	127	-	-			
	台灣工銀 5599 債券基金	公平價值變動列入損益之金融資產－流動	—	—	-	-	13,229,623	150,000	13,229,623	150,098	150,000	98	-	-			
	富邦千禧龍基金	公平價值變動列入損益之金融資產－流動	—	—	-	-	8,394,584	100,000	8,394,584	100,083	100,000	83	-	-			
	股票																
	Krystal Star International Corporation	採權益法之長期股權投資	Krystal Star International Corporation	子公司		3,780,000	118,734	5,000,000	164,769	-	-	-	-	5,780,000 (註)	283,502		

(接次頁)



(承前頁)

買、賣之公司	有價證券種類及名稱	帳列科目	交易對象	關係	年初		入賣		出		年底															
					單位 / 股數	金額	單位 / 股數	金額	單位 / 股數	金額	單位 / 股數	金額														
台灣氯乙烯工業股份有限公司	開放型基金受益憑證	公平價值變動列入損益之金融資產—流動	—	—	4,517,936	\$ 50,000	17,910,474	\$ 200,000	22,428,410	\$ 250,213	\$ 250,000	\$ 213	-	\$ -												
	寶來得寶基金																									
	台灣工銀5599債券基金														-	-	24,807,150	280,000	24,807,150	280,201	280,000	201	-	-		
	台灣工銀大眾債券基金														-	-	12,810,939	168,000	12,810,939	168,150	168,000	150	-	-		
	兆豐國際寶鑽債券基金														-	-	16,614,063	193,000	16,614,063	193,131	193,000	131	-	-		
	富邦金如意基金														-	-	4,090,214	50,000	6,242,526	77,000	10,332,740	127,125	127,000	125	-	-
	復華債券基金														-	-	-	-	12,351,841	166,000	12,351,841	166,111	166,000	111	-	-
	保誠威寶基金														-	-	-	-	7,880,691	100,000	7,880,691	100,086	100,000	86	-	-
	復華有利基金														-	-	-	-	15,384,325	193,000	15,384,325	193,059	193,000	59	-	-
	寶來得利基金														-	-	-	-	8,564,383	130,000	8,564,383	130,052	130,000	52	-	-

註：本年度對 Krystal Star International Corporation 現金增資發行新股 5,000 仟股（美金 5,000 仟元），因該公司於九十六年十二月減資美金 3,000 仟元（3,000 仟股），故年底持有股數降為 5,780 仟股，年底金額為累積原始投資成本。

台灣聚合化學品股份有限公司及其子公司
台達化學工業股份有限公司
累積買進或賣出同一有價證券之金額達新台幣一億元或實收資本額百分之二十以上
民國九十六年度

附表四之二

單位：新台幣仟元

買、賣之公司	有價證券種類及名稱	帳列科目	交易對象	關係	期		初買		入賣		出		期	
					單	位	單	位	單	位	單	位	單	位
台達化學工業股份有限公司	受益憑證 寶來得寶基金	公平價值變動列入損益之金融資產—流動	-	-	-	\$ -	20,002,656	\$ 224,000	20,002,656	\$ 224,194	\$ 224,000	\$ 194	-	\$ -
	復華債券基金	"	-	-	3,785,967	50,248	13,979,843	188,000	17,765,810	238,700	238,248	452	-	-
	兆豐國際寶鑽債券基金	"	-	-	-	-	13,023,276	151,000	13,023,276	151,208	151,000	208	-	-
	建弘全家福基金	"	-	-	308,225	50,000	301,237	50,000	609,462	100,958	100,000	958	-	-
	建弘台灣債券基金	"	-	-	2,159,112	30,000	6,706,763	95,000	8,865,875	125,632	125,000	632	-	-
	復華有利基金	"	-	-	3,830,856	47,000	9,001,391	113,000	12,832,247	160,883	160,000	883	-	-
	富邦金如意基金	"	-	-	4,145,363	50,546	9,412,039	116,000	13,557,402	166,837	166,546	291	-	-
	元大萬泰基金	"	-	-	-	-	8,458,977	119,000	8,458,977	119,104	119,000	104	-	-
	保誠威寶基金	"	-	-	-	-	14,470,589	183,000	14,470,589	183,160	183,000	160	-	-
	富邦千禧龍基金	"	-	-	-	-	15,665,209	186,000	15,665,209	186,094	186,000	94	-	-
	台灣工銀 5599 債券基金	公平價值變動列入損益之金融資產—非流動	-	-	-	-	11,365,677	128,000	7,727,119	87,032	87,000	32	3,638,558	41,000
	台灣工銀大眾債券基金	"	-	-	-	-	11,475,484	150,000	7,655,920	100,088	100,000	88	3,819,564	50,000
	股票 華夏海灣塑膠股份有限公司(華夏公司)	採權益法之長期股權投資	-	-	29,000,429	260,631	-	-	20,581,000	220,250	183,832	88,655 (註三)	8,419,429	78,166 (註二)
TAITA (BVI) Holding Co., Ltd. (TAITA (BVI))	"	-	-	23,738,000	735,224	38,000,000	1,239,069	-	-	-	-	61,738,000	2,164,718 (註二)	

註一：受益憑證期末金額係原始購入成本。

註二：華夏公司及 TAITA (BVI) 期末金額係含歷年來認列投資損益之金額。

註三：處分損益係含沖轉以前年度認列之股東權益各項目 52,237 仟元。



台灣聚合化學品股份有限公司及其子公司
 亞洲聚合股份有限公司
 累積買進或賣出同一有價證券之金額達新台幣一億元或實收資本額百分之二十以上
 民國九十六年度

附表四之三

單位：新台幣仟元

買、賣之公司	有價證券種類及名稱	帳列科目	交易對象	關係	初買			入賣			出期			未
					單位數	金額	股數/單位數	金額	單位數	售價	帳面成本	處分利益	單位數	
亞洲聚合股份有限公司	兆豐國際寶鑽基金	公平價值變動列入損益之金融資產-流動	-	-	-	\$ -	14,382,729	\$ 167,000	14,382,729	\$ 167,132	\$ 167,000	\$ 132	-	\$ -
	富邦金如意基金	"	-	-	1,589,693	19,384	11,734,314	145,000	13,324,007	164,640	164,384	256	-	-
	富邦千禧龍債券基金	"	-	-	-	-	12,591,532	150,000	8,407,151	100,143	100,000	143	4,184,381	50,097 (註一)
	金鼎鼎益基金	"	-	-	-	-	7,970,775	100,000	3,988,450	50,016	50,000	16	3,982,325	50,257 (註二)
	復華債券基金	"	-	-	-	-	11,134,215	150,000	11,134,215	150,169	150,000	169	-	-
	元大萬泰債券基金	"	-	-	-	-	7,076,304	100,000	3,543,209	50,025	50,000	25	3,533,095	50,133 (註三)
	寶來得寶債券基金	"	-	-	-	-	9,844,670	110,000	9,844,670	110,193	110,000	193	-	-
	盛華 5599 債券基金	"	-	-	-	-	9,119,790	103,000	9,119,790	103,033	103,000	33	-	-
	亞洲聚合投資股份有限公司	採權益法之長期股權投資	-	子公司	-	-	20,000,000	200,000	-	-	-	-	20,000,000	199,872 (註四)
亞洲聚合投資股份有限公司	新光吉星基金	公平價值變動列入損益之金融資產-流動	-	-	-	-	6,879,519	100,000	-	-	-	-	6,879,519	100,014 (註五)

註一：帳載期末金額 50,097 仟元係投資成本 50,000 仟元加上評價調整 97 仟元後之餘額。

註二：帳載期末金額 50,257 仟元係投資成本 50,000 仟元加上評價調整 257 仟元後之餘額。

註三：帳載期末金額 50,133 仟元係投資成本 50,000 仟元加上評價調整 133 仟元後之餘額。

註四：帳載期末金額 199,872 仟元係投資成本 200,000 仟元減除採權益法認列之投資損失 128 仟元後之餘額。

註五：帳載期末金額 100,014 仟元係投資成本 100,000 仟元加上評價調整 14 仟元後之餘額。

台灣聚合化學品股份有限公司及其子公司
與關係人進、銷貨交易金額達新台幣一億元或實收資本額百分之二十以上者
民國九十六年度

附表五

單位：新台幣仟元

進（銷）貨之公司	交易對象	關係	交易情形				交易條件與一般交易不同之情形及原因		應收（付）票據、帳款		備註
			進（銷）貨	金額	佔總進（銷）貨之比率	授信期間	單價	授信期間	餘額	佔總應收（付）票據、帳款之比率	
台灣聚合化學品股份有限公司	台聚（香港）有限公司	採權益法評價之被投資公司	銷 貨	\$ 614,514	5.1%	賒銷 60 天內收款	-	-	\$ 32,609	3.6%	
	順昶塑膠股份有限公司	採權益法評價之被投資公司	銷 貨	249,112	2.1%	賒銷 60 天內收款	-	-	68,077	7.5%	
	Forever Young Company Ltd.	順昶採權益法評價之被投資公司	銷 貨	118,766	1.0%	賒銷 60 天內收款	-	-	18,489	2.0%	
	亞洲聚合股份有限公司	董事長相同	進 貨	316,966	3.3%	賒銷 60 天內付款	-	-	(67,080)	6.3%	

註：於編製合併財務報表時，業已全數沖銷。



台灣聚合化學品股份有限公司及其子公司

越峯電子材料股份有限公司

與關係人進、銷貨交易金額達新台幣一億元或實收資本額百分之二十以上者

民國九十六年度

附表五之一

單位：新台幣仟元

進（銷）貨之公司	交易對象	關係	交易情形				交易條件與一般交易不同之情形及原因		應收（付）票據、帳款		備註
			進（銷）貨	金額	佔總進（銷）貨之比率	授信期間	單價	授信期間	餘額	佔總應收（付）票據、帳款之比率	
越峯電子材料股份有限公司	越峰電子（昆山）有限公司	ACME (Cayman) 之子公司	銷貨	\$ 251,717	20%	55 天	-	-	\$ 38,644	10%	

註：於編製合併財務報表時，業已全數沖銷。

台灣聚合化學品股份有限公司及其子公司

順昶塑膠股份有限公司

與關係人進、銷貨交易金額達一億元或實收資本額百分之二十以上

民國九十六年度

附表五之二

單位：新台幣仟元

進(銷)貨之公司	交易對象	關係	交易情形				交易條件與一般交易不同之情形及原因		應收(付)票據及帳款		備註
			進(銷)貨	金額	佔總進(銷)貨之比率	授信期間	單價	授信期間	餘額	佔總應收(付)款項之比率	
順昶塑膠股份有限公司(順昶公司)	台灣聚合化學品股份有限公司	對本公司採權益法評價之投資公司	進貨	\$ 249,280	23%	月結 90 天	\$ -	-	應付票據-關係人 (\$ 29,490) 應付帳款-關係人 (38,587)	(37%) (註一)	
順昶塑膠股份有限公司(順昶公司)	Forever Young Company Limited	本公司之子公司	銷貨	(103,291)	8%	月結 120 天	-	-	應收帳款-關係人 65,680 其他應收款-關係人 36,538 長期應收款-關係人 245,872	42% (註二)	
順昶塑膠(昆山)有限公司	順安塗佈科技(昆山)有限公司	最終母公司相同	銷貨	(105,242)	6%	月結 45-60 天	-	-	應收帳款-關係人 24,089	9% (註二)	
順安塗佈科技(昆山)有限公司	順昶塑膠(昆山)有限公司	最終母公司相同	進貨	105,242	68%	月結 45-60 天	-	-	應付帳款-關係人 (24,089)	68% (註三)	

註一：係含應付票據及帳款-關係人與非關係人餘額。

註二：係含所有應收票據及應收款項餘額。

註三：係含應付帳款-關係人與非關係人餘額。

註四：於編製合併財務報表時，業已全數沖銷。



台灣聚合化學品股份有限公司及其子公司
 華夏海灣塑膠股份有限公司
 與關係人進、銷貨交易金額達一億元或實收資本額百分之二十以上
 民國九十六年度

附表五之三

單位：新台幣仟元

進(銷)貨之公司	交易對象	關係	交易情形				交易條件與一般交易不同之情形及原因		應收(付)票據、帳款		備註
			進(銷)貨	金額	佔總進(銷)貨之比率	授信期間	單價	授信期間	餘額	佔總應收(付)票據、帳款之比率	
華夏海灣塑膠股份有限公司	台灣氯乙烯工業股份有限公司	子公司	進貨	\$4,606,409	67%	合約價次月10日前，現貨價45天	無重大差異	無重大差異	應付帳款－關係人	(\$694,726)	(73%)
	CGPC America Corporation	子公司	銷貨	(380,587)	(4%)	120天	同上	同上	應收帳款－關係人	129,823	11%
	C G Europe Ltd.	子公司	銷貨	(251,080)	(3%)	120天	同上	同上	其他應收款－關係人	17,126	1%
	華夏塑膠(中山)有限公司	孫公司	銷貨	(115,660)	(1%)	120天	同上	同上	應收帳款－關係人	65,123	5%
華夏塑膠(中山)有限公司	華夏海灣塑膠股份有限公司	最終母公司	進貨	115,660	10%	120天	同上	同上	應付帳款－關係人	(98,920)	(19%)
	Krystal Star International Corporation	最終母公司相同	銷貨	(432,949)	(26%)	120天	同上	同上	其他應收款－關係人	57,610	5%
台灣氯乙烯工業股份有限公司	華夏海灣塑膠股份有限公司	母公司	銷貨	(4,606,409)	(67%)	合約價次月10日前，現貨價45天	同上	同上	應收帳款－關係人	694,726	85%
	大洋塑膠工業股份有限公司	主要股東	銷貨	(691,240)	(10%)	合約價次月10日前，現貨價45天	同上	同上	應收票據－關係人	13,328	2%
CGPC America Corporation	華夏海灣塑膠股份有限公司	母公司	進貨	380,587	86%	120天	同上	同上	應收帳款－關係人	80,160	10%
Krystal Star International Corporation	華夏塑膠(中山)有限公司	最終母公司相同	進貨	432,949	89%	120天	同上	同上	應付帳款－關係人	(146,949)	(99%)
C G Europe Ltd.	華夏海灣塑膠股份有限公司	母公司	進貨	251,080	86%	120天	同上	同上	應付帳款－關係人	(47,567)	(42%)
									應付帳款－關係人	(65,123)	(100%)

註：於編製合併財務報表時，業已全數沖銷。

台灣聚合化學品股份有限公司及其子公司

台達化學工業股份有限公司

與關係人進、銷貨之金額達新台幣一億元或實收資本額百分之二十以上

民國九十六年度

附表五之四

單位：新台幣仟元

進(銷)貨之公司	交易對象	關係	交易情形				交易條件與一般交易不同之情形及原因		應收(付)票據、帳款		備註
			進(銷)貨	金額	佔總進(銷)貨之比率	授信期間	單價	授信期間	餘額	佔總應收(付)票據、帳款之比率	
台達化學工業股份有限公司	台達化工(中山)有限公司	孫公司	進貨	\$ 283,159	3.19%	驗收後 30 日	\$ -	-	\$ -	-	
台達化工(中山)有限公司	台達化學工業股份有限公司	母公司	銷貨	(283,159)	(5.10%)	交貨後 30 日	-	-	-	-	
台達化學工業股份有限公司	台達化工(天津)有限公司	孫公司	進貨	654,474	7.36%	驗收後 30 日	-	-	(11,433)	(2.20%)	
台達化工(天津)有限公司	台達化學工業股份有限公司	母公司	銷貨	(654,474)	(18.56%)	交貨後 30 日	-	-	11,433	1.56%	

註：於編製合併財務報表時，業已全數沖銷。



台灣聚合化學品股份有限公司及其子公司

亞洲聚合股份有限公司

與關係人進、銷貨之金額達新台幣一億元或實收資本額百分之二十以上

民國九十六年度

附表五之五

單位：新台幣仟元

進（銷）貨之公司	交易對象	關係	交易情形				交易條件與一般交易不同之情形及原因		應收（付）帳款		備註
			進（銷）貨	金額	佔總進（銷）貨之比率	授信期間	單價	授信期間	餘額	佔該科目比率	
亞洲聚合股份有限公司	台灣聚合化學品股份有限公司	主要股東之母公司且董事長相同	銷貨	\$ 317,836	5%	60天	\$ -	-	\$ 71,202	18%（註）	

註一：係含應收票據及應收帳款－非關係人餘額在內。

台灣聚合化學品股份有限公司
 應收關係人款項達新台幣一億元或實收資本額百分之二十以上
 民國九十六年十二月三十一日

附表六

單位：新台幣仟元

帳列應收款項之公司	交易對象	關係	應收關係人款項餘額	週轉率	逾期應收關係人款項金額	處理方式	應收關係人款項期後收回金額(註)	提列備抵呆帳金額
台灣聚合化學品股份有限公司	亞洲聚合股份有限公司	董事長相同	\$210,049	-	\$ -	-	\$209,320	\$ -

註：係截至九十七年二月四日止收回金額。

台灣聚合化學品股份有限公司及其子公司

順昶塑膠股份有限公司

應收關係人款項達一億元或實收資本額百分之二十以上

民國九十六年十二月三十一日

附表六之一

單位：新台幣仟元

帳列應收款項之公司	交易對象	關係	應收關係人款項餘額	週轉率	逾期應收關係人款項金額	處理方式	應收關係人款項期後收回金額	提列備抵呆帳金額	
順昶塑膠股份有限公司(順昶公司)	Forever Young Company Limited	子公司	應收帳款－關係人	\$ 65,680	-	\$ -	-	\$ 9,936	\$ -
			其他應收款－關係人	168,172	-	-	-	-	-
			長期應收款－關係人	<u>274,251</u>	-	-	-	-	-
			<u>\$ 508,103</u>						
Forever Young Company Ltd.	Swanson International Ltd.	母公司相同	\$ 244,036 (USD 7,525,000)	-	-	-	-	-	-
Forever Young Company Ltd.	順昶塑膠(南通)有限公司	母公司相同	應收帳款－關係人	\$ 35,335	-	-	-	-	-
			其他應收款－關係人	88,760	-	-	-	-	-
			長期應收款－關係人	<u>2,885</u>	-	-	-	-	-
			<u>\$ 126,980</u> (USD 3,915,507)						
Forever Young Company Ltd.	Swanson Plastics (Malaysia) Sdn. Bhd.	最終母公司相同	應收帳款－關係人	\$ 267,588	-	-	-	42,159	-
			其他應收款－關係人	<u>234,125</u>	-	-	-	(USD 1,300,000)	-
				<u>\$ 501,713</u> (USD 15,470,642)					
Forever Young Company Ltd.	順昶塑膠(昆山)有限公司	最終母公司相同	應收帳款－關係人	\$ 297,071	-	-	-	39,963	-
			其他應收款－關係人	205,748	-	-	-	(USD 1,232,298)	-
			長期應收款－關係人	<u>80,675</u>	-	-	-	-	-
			<u>\$ 583,494</u> (USD 17,992,415)						

註一：經評估無須提列備抵呆帳。

註二：於編製合併財務報表時，業已全數沖銷。

台灣聚合化學品股份有限公司及其子公司
 華夏海灣塑膠股份有限公司
 應收關係人款項達一億元或實收資本額百分之二十以上
 民國九十六年十二月三十一日

附表六之二

單位：新台幣仟元

帳列應收款項之公司	交易對象	關係	應收關係人款項餘額	週轉率	逾期應收關係人款項		應收關係人款項期後收回金額(註二)	提列備抵呆帳金額
					金額	處理方式		
華夏海灣塑膠股份有限公司	CGPC America Corporation	子公司	應收帳款－關係人 \$ 129,823 其他應收款－關係人 17,165	2.63	\$ -	—	\$ 49,791 17,165	註一 註一
台灣氯乙烯工業股份有限公司	華夏海灣塑膠股份有限公司	母公司	應收帳款－關係人 694,726	7.65	-	—	694,726	—

註一：經評估無須提列備抵呆帳。

註二：期後係指九十七年一月一日至二月十四日之期間。



台灣聚合化學品股份有限公司及其子公司

台達化學工業股份有限公司

應收關係人款項達新台幣一億元或實收資本額百分之二十以上

民國九十六年十二月三十一日

附表六之三

單位：新台幣仟元

帳列應收款項之公司	交易對象	關係	應收關係人款項餘額	週轉率	逾期應收關係人款項		應收關係人款項 期後收回金額	提列備抵 呆帳金額
					金額	處理方式		
TAITA (BVI) Holding Co., Ltd.	台達化工(中山)有限公司(台達中山)	孫公司	其他應收款(註一) \$ 974,357	-	\$ -	-	\$ 66,966	\$ -
TAITA (BVI) Holding Co., Ltd.	台達化工(天津)有限公司(台達天津)	孫公司	其他應收款(註一) 781,828	-	-	-	-	-

註一：TAITA (BVI) Holding Co., Ltd.之其他應收款係代台達中山及台達天津採購原料款項。

註二：係截至九十七年二月二十日止已收回款項金額。

台灣聚合化學品股份有限公司及其子公司
被投資公司資訊
民國九十六年度

附表七

單位：新台幣及外幣仟元

投資公司名稱	被投資公司名稱	所 在 地 區	主 要 營 業 項 目	原 始 投 資 金 額		期 末 持 有		被 投 資 公 司		本 期 認 列 之		備 註
				本 期	上 期	數	率	帳 面 金 額	本 期 (損) 益	本 期 (損) 益		
台灣聚合化學品股份有限公司	台聚投資股份有限公司	台北市基湖路 37 號 12 樓	對各種生產事業、運輸業、倉儲業、營造業、銀行、證券投資公司及貿易公司之投資	\$ 550,000	\$ 550,000	70,000,000	100.00	\$ 1,357,352	(\$ 10,005)	(\$ 10,137)		
	Swanlake Traders Ltd.	Citco Building, Wickhamo Cay, P.O. Box 662, Road Town, Tortola, British Virgin Islands	從事各種貿易及投資業務	427,490	326,016	30,000,000	100.00	733,590	19,400	19,400		
	台聚(香港)有限公司	Room 2602-3, 26F Tower 2, Lippor Center, 89 Queensway Hong Kong	從事各種貿易及投資業務	63,482	63,482	160,000	100.00	66,079	(743)	(743)		
	聯聚國際投資股份有限公司	台北市基湖路 37 號 12 樓	對各種生產事業及服務業之投資	1,940,255	2,514,255	207,600,000	100.00	2,551,012	236,205	225,750	註一	
	聚利創業投資股份有限公司	台北市基湖路 37 號 10 樓	從事以投資高科技事業為主之創業投資事業	511,000	511,000	49,000,000	70.00	674,101	53,238	37,266		
	昌隆貿易股份有限公司	台北市基湖路 37 號 12 樓	從事進出口貿易業務	28,323	28,323	2,698,080	99.93	27,456	(4,145)	(4,142)		
	順昶塑膠股份有限公司	台北市基湖路 37 號 12 樓	主要從事於伸縮膜、壓花膜及工業用多層包裝膜之產銷	171,210	171,210	28,582,977	40.59	563,687	28,693	11,651		
	越峯電子材料股份有限公司	台北市基湖路 39 號 8 樓	產銷錳鋅軟性鐵氧磁粉	295,883	179,769	30,051,339	28.27	478,820	102,247	29,292	註一	
	吉邦光電股份有限公司	新竹科學工業園區工業東四路 24 之 2 號 6 樓	DVD 讀寫頭	-	10,000	-	-	-	-	-		
	中華電訊科技股份有限公司	新竹科學工業園區工業東四路 24 之 2 號 4 樓	區域網路、介面系統	147,627	147,627	3,783,443	13.51	(23,966)	2,808	5,378	註二	
	順昱科技股份有限公司	台北縣新店市中正路 542-5 號 8 樓	網路儲存設備生產銷售	8,533	17,065	853,250	5.33	831	(28,443)	(1,552)		
	台聚管理顧問股份有限公司	台北市基湖路 37 號 12 樓	提供經營管理服務	1,000	1,000	100,000	100.00	2,560	1,003	1,003		
	亞洲石化聯合股份有限公司	台北市基湖路 37 號 12 樓	石油化工原料之製造與批發	-	1,000	-	-	-	6	6		
	Unic Insurance Ltd.	P.O. Box 384 The Albang South Esplanade St. Peter Port, Guernsey U.K.	保險經紀再保	14,034	14,034	65,900	20.00	21,818	2,669	534		

(接 次 頁)



(承前頁)

投資公司名稱	被投資公司名稱	所 在 地 區	主 要 營 業 項 目	原 始 投 資 金 額		期 末 持 有		被 投 資 公 司		本 期 認 列 之		備 註
				本 期 期 末	上 期 期 末	股 數	比 率	帳 面 金 額	本 期 (損) 益	投 資 (損) 益		
聯聚國際投資股份有限公司	鑫特材料科技股份有限公司	台北市基湖路 37 號 12 樓	強化塑膠製品製造	\$ 20,000	\$ 20,000	2,000,000	20.00	\$ 14,324	(\$ 28,306)	(\$ 5,661)		
	台達化學工業股份有限公司	台北市基湖路 37 號 12 樓	從事製造及銷售聚苯乙烯 (PS)、丙烯晴、丁二烯、苯乙烯共聚體 (ABS) 樹脂、丙烯晴苯乙烯共聚體 (SAN) 樹脂、玻璃棉絕緣製品、塑膠原料及其加工品之業務	1,748,098	1,748,098	99,006,466	36.60	1,873,923	212,001	60,055	註一	
	亞洲聚合股份有限公司	台北市基湖路 37 號 12 樓	從事低密度聚乙烯、中密度聚乙烯及乙烯醋酸乙酯共聚合樹脂之製造及銷售，並於八十二年十一月至八十六年底開始進口及銷售線型低密度聚乙烯及高密度聚乙烯	1,965,437	1,965,437	84,405,749	32.35	2,547,593	785,693	250,478	註一	
	華夏海灣塑膠股份有限公司	台北市基湖路 37 號 12 樓	從事生產與銷售塑膠布、塑膠皮、塑膠管、塑膠粒、塑膠粉、異型押出建材、碳氫品及其他有關產品為主要業務	1,320,045	1,320,045	102,799,317	24.20	1,296,253	46,566	10,113	註一	
台聚投資股份有限公司	聚利管理顧問股份有限公司	台北市基湖路 37 號 12 樓	企業經營管理顧問業	3,680	3,680	368,000	46.00	6,724	3,423	1,445		
	台達化學工業股份有限公司	台北市基湖路 37 號 12 樓	從事製造及銷售聚苯乙烯 (PS)、丙烯晴、丁二烯、苯乙烯共聚體 (ABS) 樹脂、丙烯晴苯乙烯共聚體 (SAN) 樹脂、玻璃棉絕緣製品、塑膠原料及其加工品之業務	37,768	43,993	3,670,182	1.36	55,180	212,001	8,183	註一	
聚利創業投資股份有限公司	順昱科技股份有限公司	台北縣新店市中正路 542-5 號 8 樓	設計及產銷資訊家電 (IA) 產品	20,000	20,000	2,000,000	12.5	1,948	(28,443)	(3,446)		
	越峯電子材料股份有限公司	台北市基湖路 39 號 8 樓	產銷鎂鋅軟性鐵氧磁粉	152,518	92,091	9,854,003	9.27	169,534	102,247	9,264	註一	
	中華電訊科技股份有限公司	新竹市科學工業園區工業東四路 24 之 2 號 4 樓	區域網路、介面系統	116,497	116,497	2,915,837	10.41	-	2,808	-		
	上華電訊股份有限公司	台北市基湖路 37 號 12 樓	銷售區域網路及週邊零組件	15,000	-	1,500,000	35.71	9,196	(15,115)	(5,804)		
聚利創業投資股份有限公司	中華電訊科技股份有限公司	新竹市科學工業園區工業東四路 24 之 2 號 4 樓	區域網路、介面系統	110,472	110,472	2,495,674	8.91	-	2,808	-		
	順昱科技股份有限公司	台北縣新店市中正路 542-5 號 8 樓	網路儲存設備生產銷售	101,914	86,914	5,845,700	36.54	5,695	(28,443)	(10,346)		

(接次頁)

(承前頁)

投資公司名稱	被投資公司名稱	所 在 地 區	主要營業項目	原 始 投 資 金 額		期 末 持 有		帳 面 金 額	被 投 資 公 司 本 期 (損) 益	本 期 認 列 之 損 益	備 註
				本 期	期 末	上 期	期 末				
	吉邦光電股份有限公司	新竹市科學工業園區工業東四路24之2號6樓	DVD讀寫頭	\$ -	\$ 57,000	-	-	\$ -	\$ -	\$ -	
	上華電訊股份有限公司	台北市內湖區基湖路37號12樓	有線無線通信器材製造	12,000	12,000	1,200,000	28.57	7,356	(15,115)	(4,318)	
	鑫特材料科技股份有限公司	台北市基湖路37號12樓	強化塑膠製品製造	13,850	13,850	1,385,000	13.85	9,919	(28,306)	(3,930)	
中華電訊科技股份有限公司	英屬維京群島Brite Star公司	British Virgin Islands	投資業務	224,892	224,892	7,200,000	100.00	-	2,808	-	
昌隆貿易股份有限公司	Forum Pacific Trading Ltd.	British Virgin Islands	國內外進出口貿易	USD 220	USD 220	220,000	100.00	33,394	372	199	
Swanlake Traders Ltd.	ACME Components (Malaysia) Sdn. Bhd.	Plot 15, Jalan Industri 6, Kawasan Perindustrian JelapangII, Jelapang, 30020 Ipoh Malaysia	對各種生產事業之投資業務	USD 1,991	USD 1,991	13,274,955	51.17	USD 4,546	USD 180	USD 92	
	Stargaze International Ltd.	Citco Building, Wickhams Cay, P. O. Box 662, Road Town, Tortola, British Virgin Islands	投資貿易、製造、買賣及其他法令許可之業務，不動產買賣、保險、銀行、信託業務除外	USD 5,958	USD 5,958	5,957,500	31.86	USD 3,727	USD 175	USD 56	
	World Union Trading Co., Ltd.	British Virgin Islands	貿易業務	USD 341	USD 341	340,605	13.05	USD 1	(USD 2)	USD -	
	ACME Electronics (Cayman) Corp.	Ugland House P.O. Box 309 George Town, Grand Cayman, Cayman Islands	企業投資	USD 1,912	USD 1,912	3,984,000	13.55	USD 3,722	USD 3,427	USD 464	
	USI Trading (Shanghai) Co., Ltd.	上海市延安西路 1358 號 6B 室	經營化工產品及其設備、橡膠製品、電子材料等產品之批發、佣金代理、進出口及相關配套業務。	USD 875	USD 875	-	100.00	USD 947	USD 44	USD 44	
	Universal Semiconductor Corp.	Portcullis TrustNet Chambers, P.O. Box 3444, Road Town, Tortola, British Virgin Islands	投資貿易、製造、買賣及其他法令許可之業務，不動產買賣、保險、銀行、信託業務除外	USD 4,300	USD -	-	35.00	USD 4,300	USD -	USD -	

註一：係依當期經會計師查核之財務報表認列投資損益。

註二：該公司持續虧損，惟因該公司屬本公司已達控制能力之被投資公司，因是本公司持續認列投資損失，長期股權投資貸餘則轉列其他負債項下。



台灣聚合化學品股份有限公司及其子公司

越峯電子材料股份有限公司

被投資公司資訊

民國九十六年度

附表七之一

單位：除另予註明者外，為新台幣千元

投資公司名稱	被投資公司名稱	所 在 地 區	主要營業項目	原 始 投 資 金 額		期 末 持 有 股 數	比 率	帳 面 金 額	被 投 資 公 司 本 期 認 列 之 備 註		
				本 期 期 末	上 期 期 末				本 期 (損) 益	本 期 認 列 之 備 註	
越峯電子材料股份有限公司	ACME Electronics (Cayman) Corp.	Ugland House P.O. Box 309 George Town, Grand Cayman, Cayman Islands	企業投資	\$ 259,234 (美金 7,723 千元)	\$ 259,234 (美金 7,723 千元)	15,008,000	51.05%	\$ 474,643	\$ 112,577 美金 3,427 千元	\$ 57,471	
	Golden Amber Enterprises Limited	CITCO Building, Wickhams Cay Road Town, Tortola, British Virgin Islands	企業投資	308,750 (美金 9,400 千元)	177,075 (美金 5,400 千元)	9,400,000	100.00%	263,085	7,805	7,805	
	ACME Electronics (BVI) Corp.	CITCO Building, Wickhams Cay P.O. Box 662, Road Town, Tortola, British Virgin Islands	企業投資	23,923 (美金 730 千元)	23,923 (美金 730 千元)	730,000	100.00%	1,913	(2,114) (美金 64 千元)	(2,114)	註一
ACME Electronics (Cayman) Corp.	越峰電子(昆山)有限公司	中國江蘇省昆山市長江北路333號	軟性鐵氧磁鐵芯製造及銷售	美金 19,990 千元 (註二)	美金 16,405 千元 (註三)	不適用	100.00%	美金 27,642 千元	美金 3,883 千元	美金 3,883 千元	
ACME Electronics (BVI) Corp.	ACME Magnetics USA Inc.	132 N. E1 Camino Real #203, City of Encinites, CA, USA	軟性鐵氧磁鐵芯銷售	美金 700 千元	美金 700 千元	700,000	100.00%	美金 39 千元	(美金 63 千元)	(美金 63 千元)	註一
Golden Amber Enterprises Limited	越峰電子(廣州)有限公司	中國廣東省增城市增江街東區府前東路2號	軟性鐵氧磁鐵芯製造及銷售	美金 9,200 千元	美金 5,200 千元	不適用	100.00%	269,074	美金 304 千元	美金 304 千元	

註一：係按九十六年十二月三十一日被投資公司未經會計師查核之財務報表計算。

註二：係包含越峰電子(昆山)有限公司九十五及九十六年度盈餘轉增資美金 4,680 千元及 3,585 千元。

註三：係包含越峰電子(昆山)有限公司九十五年度盈餘轉增資美金 4,680 千元。

台灣聚合化學品股份有限公司及其子公司
 順昶塑膠股份有限公司
 被投資公司資訊
 民國九十六年度

附表七之二

單位：除另予註明者外，
 為新台幣仟元

投資公司名稱	被投資公司名稱	所 在 地 區	主要營業項目	原 始 投 資 金 額		期 末 持 有		帳 面 金 額	被 投 資 公 司 本 期 損 益	本 期 認 列 之 投 資 損 益	備 註
				本 期 期 末 (註 三)	上 期 期 末 (註 三)	股 數 (仟 股)	比 率 (%)				
順昶塑膠股份有限公司 (順昶公司)	順昶塑膠(新加坡)私人有限公司	16 Pandan Road Singapore 60926	生產及銷售塑膠製品	\$ 276,083	\$ 276,083	14,310	100.00	\$ 560,104	\$ 8,830	\$ 8,830	註三
	順昶塑膠(南通)有限公司	中國江蘇省南通經濟開發區振興路8號	生產及銷售重包裝袋、垃圾袋及尿片膜等	108,774	108,774	-	95.50	131,243	(8,920)	(8,518)	註一及三
	Forever Young Company Limited	Skelton Building Main Street P.O. Box 3136 Road Town, Tortola British Virgin Islands	進出口及代理業務	1,297	1,297	50	100.00	104,178	(1,922)	(1,922)	註三
	Phoenix International Enterprise Ltd.	Ug (接次頁) land House, P.O.Box 309 George Town, Grand Cayman, Cayman Islands	各項投資、財務及商業貿易業務	48,290	48,290	1,485	50.00	7,018	(62,611)	(31,306)	註三及五
	Swanson International Ltd.	Ugland House, P.O.Box 309 George Town, Grand Cayman, Cayman Islands, British West Indies	進出口及代理業務	70,262	70,262	2,111	100.00	337,017	80,564	80,564	註三
	Curtana Company Ltd.	Flatb 6/F Caltex House 258 Hennessy Road Wanchai, Hong Kong	投 資	4,850	4,850	1,600	100.00	3,835	(415)	(415)	
	美國順昶國際貿易公司	C/O 330 North Brand BLUD, Suite 670 Glendale CA 91203, U.S.A	進出口業務	2,620	2,620	-	100.00	-	-	-	註一及註二
順昶塑膠(新加坡)私人有限公司	Swanson Plastics (Malaysia) Sdn. Bhd.	Plot 505, Tingkat Perusahaan 4A, Kawasan Perusahaan Perai, Zon Perdagangan Bebas, 13600 Perai, Seberang Perai, Malaysia	塑膠產品之製造、銷售	79,938 SGD 3,546,500	79,938 SGD 3,546,500	5,000	100.00	110,664 (USD 3,412,398)	(16,898) (RM 1,153,069)	(16,898) (USD 514,428)	註三
Swanson International Ltd.	順昶塑膠(昆山)有限公司	中國江蘇省昆山市開發區青陽北路289號	生產、銷售、開發多功能膜與光解膜等	324,300 USD 10,000,000	324,300 USD 10,000,000	-	100.00	539,342 USD 16,630,965	49,867 RMB 11,548,188	49,867 USD 1,518,120	註一及三
	Sekisui Jushi Swanson Plastics Corporation	菲 律 賓	塑膠產品之製造及銷售	13,657 USD 421,117	13,657 USD 421,117	-	10.67	2,766 (USD 85,299)	(79,222) (Peso 119,753,206)	(8,453) (USD 257,336)	註一、五及六
	A.S. Holdings (UK) Limited	英 國	投 資	64,667 USD 1,994,062	64,667 USD 1,994,062	-	100.00	135,704 (USD 4,184,539)	41,719 USD 1,270,063	39,850 USD 1,213,161	註一及七

(接次頁)



(承前頁)

投資公司名稱	被投資公司名稱	所 在 地 區	主 要 營 業 項 目	原 始 投 資 金 額		期 末		持 有		被 投 資 公 司 本 期 損 益	本 期 認 列 之 投 資 損 益	備 註
				本 期 期 末 (註 三)	上 期 期 末 (註 三)	股 數 (仟 股)	比 率 (%)	帳 面 金 額				
Curtana Company Ltd.	順昶塑膠(南通)有限公司	中國江蘇省南通經濟開發區振興路8號	生產及銷售垃圾袋及尿片膜等	\$ 5,837 USD 180,000	\$ 5,837 USD 180,000	-	4.50	\$ 6,185 HKD 1,487,850	(\$ 8,920) (RMB 2,065,603)	(\$ 402) (HKD 95,322)	註一及三	
A.S. Holdings (UK) Limited	順安塗佈科技(昆山)有限公司	中國江蘇省昆山市開發區青陽北路289號	經營PE離型膜及其他離型產品之產銷業務	68,103 USD 2,100,000	68,103 USD 2,100,000	-	100.00	151,140 USD 4,660,502	44,722 RMB 10,356,656	44,722 USD 1,361,482	註一及三	

註一：係有限公司型態，無股數。

註二：已全數提列備抵跌價損失。

註三：係按九十六年十二月三十一日被投資公司經會計師查核之財務報表計算及認列。

註四：原始投資金額及帳面金額係按九十六年十二月三十一日即期匯率換算。

註五：以前年度因未能取得同期間經會計師查核之財務報表，是以遞延一年認列投資損益，九十六年度同時認列九十六及九十五年度投資損益。

註六：Sekisui Jushi Swanson Plastics Corporation 已決議清算並於九十六年九月停止營運。

註七：係含認列本年度投資利益及調整長期股權投資取得成本與股權淨值差異。

台灣聚合化學品股份有限公司及其子公司
華夏海灣塑膠股份有限公司
被投資公司資訊
民國九十六年度

附表七之三

單位：除另予註明者外，
為新台幣仟元

投資公司名稱	被投資公司名稱	所 在 地 區	主要營業項目	原 始 投 資 金 額		年 底 持 有 被 投 資 公 司		帳 面 金 額	本 年 度 利 益 (損 失)	本 年 度 認 列 之 投 資 利 益 (損 失)	備 註
				本 年 年 底	上 年 年 底	股 數	比 率				
華夏海灣塑膠股份有限公司	台灣氯乙烯工業股份有限公司	台北市基湖路 37 號 12 樓	產銷氯乙烯單體	\$ 2,931,153	\$ 2,931,153	183,202,117	87.22%	\$ 1,000,572 (註一及一)	(\$ 44,619) (註一)	(\$ 40,827) (註一)	子公司
	CGPC (BVI) Holding Co., Ltd.	Citco Building, Wickhams Cay, P.O. Box 662, Road Town, Tortola, British Virgin Islands	轉投資控股公司	1,099,834	1,039,379	18,433,258	100.00%	582,221 (註一及一)	(20,321) (註一)	(20,321) (註一)	子公司
	Krystal Star International Corporation	Citco Building, Wickhams Cay, P.O. Box 662, Road Town, Tortola, British Virgin Islands	銷售 PVC 二、三次加工品	283,502	118,734	5,780,000	100.00%	157,180 (註一及一)	(20,048) (註一)	(20,048) (註一)	子公司
	CGPC America Corporation	19445 E. Walnut Drive N. City of Industry, CA 91789	銷售 PVC 二、三次加工品	648,931	648,931	100	100.00%	131,878 (註一及一)	(22,563) (註一)	(22,563) (註一)	子公司
	華運倉儲實業股份有限公司	台北市基湖路 37 號 12 樓	石化原料儲運操作	10,000	10,000	7,909,657	25.00%	115,361 (註一及一)	13,376 (註一)	3,321 (註一)	採權益法評價之被投資公司
	C G Europe Ltd.	10b Dalton Court, Commerical Road, Darwen, Lancs BB30DG, U.K.	銷售 PVC 二、三次加工品	45	45	1,000	100.00%	45,117 (註一及一)	14,516 (註一)	14,516 (註一)	子公司
	Unic Insurance Ltd.	P.O. Box 384 The Albang South Esplanade St. Peter Port, Guernsey U.K.	保險經紀及再保	3,683	3,683	131,800	40.00%	43,637 (註一)	2,669 (註一)	1,067 (註一)	採權益法評價之被投資公司
	越峯電子材料股份有限公司	台北市基湖路 39 號 8 樓	產銷錳鋅、軟性鐵氧、磁粉、磁芯	33,995	26,507	1,937,914	1.82%	31,568 (註一)	102,246 (註一)	1,870 (註一)	採權益法評價之被投資公司
	鑫特材料科技股份有限公司	台北市基湖路 37 號 12 樓	產銷強化塑膠產品	10,000	10,000	1,000,000	10.00%	7,162 (註一)	(28,306) (註一)	(2,831) (註一)	採權益法評價之被投資公司
	順昱科技股份有限公司	台北縣新店市中正路 542-5 號 8 樓	設計及產銷資訊家電 (IA) 產品	10,500	10,500	525,000	3.28%	512 (註一)	(28,443) (註一)	(955) (註一)	採權益法評價之被投資公司
	China General Plastics (Hong Kong) Co., Ltd.	Rm, 1110B, Tower 2, China H.K. City, 33 Canton Rd., Tsim Sha Tsui, Kln, Hong Kong	銷售 PVC 二次加工品	3	3	1,000	100.00%	508 (註二及一)	- (註二)	- (註二)	子公司
	中華電訊科技股份有限公司	新竹市科學工業園區工業東四路 24 之 2 號 4 樓	區域網路、介面系統	23,121	23,121	334,934	1.20%	- (註五)	2,808 (註五)	- (註五)	採權益法評價之被投資公司

(接 次 頁)



(承前頁)

投資公司名稱	被投資公司名稱	所 在 地 區	主 要 營 業 項 目	原 始 投 資 金 額		年 底 持 有 股 數	年 底 比 率	帳 面 金 額	被 投 資 公 司 本 年 度 利 益 (損 失)	本 年 度 認 列 之 投 資 利 益 (損 失)	備 註
				本 年 年 底	上 年 年 底						
CGPC (BVI) Holding Co., Ltd.	華夏塑膠(中山)有限公司	廣東省中山市中山火炬高技术產業開發區沿江東二路	從事 PVC 膠布及三次加工製造及銷售	美金 20,000 仟元	美金 20,000 仟元	-	100.00%	\$ 375,485 (註一及六)	(\$ 17,572) (註一)	\$ -	孫公司
	World Star Investments Ltd.	Citico Building, Wickhams Cay, P.O. Box 662, Road Town, Tortola, British Virgin Islands	轉投資控股公司	美金 6,395 仟元	美金 6,045 仟元	6,395,000	100.00%	48,797 (註一及一)	(15,353) (註一)	-	孫公司
	中山華聚塑化製品有限公司	廣東省中山市中山火炬高技术產業開發區沿江東二路	從事 PVC 三次加工製造及銷售	美金 1,500 仟元	-	-	100.00%	48,644 (註一及一)	(2,214) (註一及三)	-	孫公司
	泉州華夏塑膠有限公司	福建省南安水頭鎮仁福工業區	從事 PVC 三次加工製造及銷售	美金 684 仟元	美金 684 仟元	-	100.00%	38,056 (註一及一)	979 (註一)	-	孫公司
	Regal Trade Holdings Corporation	Cito Building, Wickhams Cay, P.O. Box 662, Road Town, Tortola, British Virgin Islands	轉投資控股公司	美金 2,125 仟元	美金 2,125 仟元	2,125,000	100.00%	22,982 (註一及一)	34,590 (註一)	-	孫公司
	Stargaze International Co., Ltd.	Cito Building, Wickhams Cay, P.O. Box 662, Road Town, Tortola, British Virgin Islands	轉投資控股公司	美金 898 仟元	美金 898 仟元	898,000	4.80%	18,219 (註一)	5,756 (註一)	-	子公司採權益法評價之被投資公司
	World Union Trading Co., Ltd.	Citico Building, Wickhams Cay, P.O. Box 662, Road Town, Tortola, British Virgin Islands	轉投資業務	美金 255 仟元	美金 255 仟元	255,258	9.78%	26 (註一)	(71) (註一)	-	子公司採權益法評價之被投資公司
World Star Investments Ltd.	華夏塑膠(珠海)有限公司	廣東省珠海珠海市海臨港工業區精細化工區	從事 PVC 二次加工製造及銷售	-	美金 1,380 仟元	-	-	- (註四及一)	(585) (註四)	-	孫公司
	華夏塑膠(三河)有限公司	河北省三河市燕郊經濟技術開發區	從事製造 PVC 管及開拓大陸北方之 PVC 建材市場	美金 4,000 仟元	美金 3,350 仟元	-	100.00%	11,703 (註一及一)	(14,113) (註一)	-	曾孫公司
Regal Trade Holdings Corporation	廊坊華夏海灣塑膠製品有限公司	河北省三河市燕郊開發區燕高路西側	從事 PVC 管件之製造及銷售	美金 2,337 仟元	美金 2,337 仟元	-	100.00%	8,758 (註一及一)	3,880 (註一)	-	曾孫公司

註一：係按九十六年十二月三十一日被投資公司經會計師查核之財務報表計算並調整未實現銷貨毛利或備抵換算調整數，請參閱財務報表附註十。

註二：係按九十六年十二月三十一日被投資公司未經會計師查核之財務報表計算並調整備抵換算調整數，請參閱財務報表附註十。

註三：截至九十六年十二月三十一日止，該公司尚未正式營運，請參閱財務報表附註十。

註四：華夏塑膠(珠海)有限公司(華夏珠海公司)於九十六年第三季辦理清算解散程序，並將剩餘資金美金 614 仟元匯回 CGPC (BVI) Holding Co., Ltd.，華夏(珠海)公司本年度認列之清算損失為 585 仟元(美金 18 仟元)，並已完成註銷登記。

註五：自九十四年度起改採權益法評價並認列虧損至長期股權投資之帳面餘額為零，請參閱財務報表附註十。

註六：於編製合併財務報表時，業已全數沖銷。

台灣聚化學品股份有限公司及其子公司
 台達化學工業股份有限公司
 被投資公司資訊
 民國九十六年度

附表七之四

單位：除另予註明者外，
 新台幣仟元

投資公司名稱	被投資公司名稱	所在地區	主要營業項目	原始投資金額		期末持有		被投資公司		本期認列之		備註
				本期	期末	上期	期末	股數	比率	帳面金額	本期(損)益	
台達化學工業股份有限公司	TAITA (BVI) Holding Co., Ltd.	英屬維京群島	轉投資控股公司	\$ 2,002,163 (USD61,738 仟元)	\$ 769,823 (USD23,738 仟元)	61,738,000	100.00%	\$ 2,164,718 (USD66,750 仟元)	\$ 130,436 (利益 USD 3,971 仟元)	\$ 130,436 (利益 USD 3,971 仟元)		註
	華夏海灣塑膠股份有限公司	台北市	PVC 膠布等塑膠產品之製造及銷售	65,365	225,149	8,419,429	1.98%	78,166	46,566	5,337		註
	華運倉儲實業股份有限公司	台北市	石化原料倉儲	10,000	10,000	7,909,656	25.00%	115,361	13,376	3,321		註
	越峯電子材料股份有限公司	台北市	產銷錳鋅軟性鐵氧磁粉	54,242	54,242	2,712,220	2.55%	44,181	102,246	2,644		註
	Unic Insurance Limited	英屬關樹島	保險經紀及再保	2,137 (USD 66 仟元)	2,137 (USD 66 仟元)	65,900	20.00%	21,819 (USD 673 仟元)	2,669 (利益 USD 81 仟元)	534 (利益 USD 16 仟元)		註
	順昱科技股份有限公司	台北縣新店市	設計及產銷資訊家電產品	5,250	10,500	525,000	3.28%	511	(28,443)	(956)		註
	鑫特材料科技股份有限公司	台北市	強化塑膠製品製造	10,000	10,000	1,000,000	10.00%	7,162	(28,306)	(2,831)		註
TAITA (BVI) Holding Co., Ltd.	台達化工(中山)有限公司	廣東省中山市	苯乙烯聚合衍生物之製造及銷售	518,880 (USD16,000 仟元)	259,440 (USD 8,000 仟元)	-	100.00%	841,331 (USD25,943 仟元)	164,433 (利益 USD 5,006 仟元)	163,549 (利益 USD 4,979 仟元)		註
	台達化工(天津)有限公司	河北省天津市	苯乙烯聚合衍生物之製造及銷售	648,600 (USD20,000 仟元)	389,160 (USD12,000 仟元)	-	100.00%	720,040 (USD22,203 仟元)	33,235 (利益 USD 1,012 仟元)	33,235 (利益 USD 1,012 仟元)		註
	ACME Electronics (Cayman) Corp.	英屬開曼群島	轉投資控股公司	29,803 (USD 919 仟元)	29,803 (USD 919 仟元)	1,914,583	6.51%	58,012 (USD 1,789 仟元)	112,577 (利益 USD 3,427 仟元)	7,331 (利益 USD 223 仟元)		註

註：係依各公司九十六年度經會計師查核之財務報表計算。



台灣聚合化學品股份有限公司及其子公司
亞洲聚合股份有限公司
被投資公司資訊
民國九十六年度

附表七之五

單位：除另予註明者外，
為新台幣仟元

投資公司名稱	被投資公司名稱	所在地區	主要營業項目	原始投資金額		期末持有		被投資公司帳面金額	本期認列之投資(損)益	本期認列之投資(損)益	備註
				本期	上期	數	率				
亞洲聚合股份有限公司	亞聚維京控股有限公司	英屬維京群島	轉投資業務	\$ 446,717 (美金 13,774,806 元)	\$ 434,397 (美金 13,394,912 元)	11,342,594	100.00%	\$ 454,848	\$ 13,828 (註二)	\$ 13,828 (註二)	子公司
	亞洲聚合投資股份有限公司	台北市	投資業務	200,000	-	20,000,000	100.00%	199,872	(128) (註二)	(128) (註二)	子公司
	USI International Corp.	英屬維京群島	轉投資業務	90,804 (美金 2,800,000 元)	90,804 (美金 2,800,000 元)	2,800,000	70.00%	99,274	2,366 (註二)	1,656 (註二)	子公司
	華夏海灣塑膠股份有限公司	台北市	產銷塑膠布、塑膠皮、塑膠管、塑膠粒、塑膠粉、異型押出建材、碳氣品及其他相關產品	247,412	247,412	34,278,293	8.07%	297,135	46,566	11,811 (註一)	採權益法評價之被投資公司
	華運倉儲實業股份有限公司	台北市	石化原料儲運作業	10,000	10,000	7,909,656	25.00%	115,361	13,376	3,321	採權益法評價之被投資公司
	順昶塑膠股份有限公司	台北市	產銷伸縮膜及工業用多層包裝膜	75,242	75,242	5,599,519	7.95%	111,379	28,693	2,282	採權益法評價之被投資公司
	越峯電子材料股份有限公司	台北市	產銷錳鋅、軟性鐵氧、磁粉、磁芯	59,889	45,880	3,625,573	3.41%	59,059	102,246	3,531	採權益法評價之被投資公司
	聚利創業投資股份有限公司	台北市	投資高科技事業	64,115	64,115	5,828,667	8.33%	80,218	53,238	4,435	採權益法評價之被投資公司
	Unic Insurance Ltd.	英屬關島	產物保險業務	2,137 (美金 65,900 元)	2,137 (美金 65,900 元)	65,900	20.00%	21,819	2,669	534	採權益法評價之被投資公司
	順昱科技股份有限公司	新店市	設計及產銷資訊家電產品	31,000	21,000	2,050,000	12.81%	1,997	(28,443)	(3,537)	採權益法評價之被投資公司
	中華電訊科技股份有限公司	新竹市	區域網路、介面系統	110,493	110,493	3,441,829	12.29%	-	2,808	-	採權益法評價之被投資公司
	鑫特材料科技股份有限公司	台北市	強化塑膠製品製造	20,000	20,000	2,000,000	20.00%	14,324	(28,306)	(5,661)	採權益法評價之被投資公司
上華電訊股份有限公司	台北市	區域網路、介面系統	15,000	-	1,500,000	35.71%	9,195	(15,115)	(5,804)	採權益法評價之被投資公司	
亞聚維京控股有限公司	ACME Electronics (Cayman) Corp.	英屬開曼群島	轉投資業務	91,948 (美金 2,835,275 元)	91,948 (美金 2,835,275 元)	5,906,822	20.09%	178,967	112,577	-	亞聚維京控股有限公司採權益法評價之被投資公司
	USI International Corp.	英屬維京群島	轉投資業務	38,916 (美金 1,200,000 元)	38,916 (美金 1,200,000 元)	1,200,000	30.00%	42,546 (註二)	2,366 (註二)	-	亞聚維京控股有限公司採權益法評價之被投資公司
	Stargaze International Co., Ltd.	英屬維京群島	轉投資業務	80,897 (美金 2,494,500 元)	80,897 (美金 2,494,500 元)	2,494,500	13.34%	50,613	5,756	-	亞聚維京控股有限公司採權益法評價之被投資公司
	World Union Trading Co., Ltd.	英屬維京群島	貿易業務	22,997 (美金 709,137 元)	22,997 (美金 709,137 元)	709,137	27.17%	73	(71)	-	亞聚維京控股有限公司採權益法評價之被投資公司

註一：係包含當年度按權益法認列之投資損益及長期股權投資成本與股權淨值。

註二：於編製合併財務報表時

台灣聚合化學品股份有限公司及子公司

大陸投資資訊

民國九十六年一月一日至十二月三十一日

附表八

單位：除另予註明者外，為新台幣仟元

大陸被投資公司名稱	主要營業項目	實收資本額	投資方式	本期期初自台灣匯出累積投資金額	本期匯出或收回投資金額		本期期末自台灣匯出累積投資金額	本公司直接或間接投資之持股比例	本期認列投資(損)益(註三)	期末投資價	截至本期止已匯回投資收益
					匯出	收回					
越峰電子(昆山)有限公司	錳鋅軟性鐵氧磁鐵芯製造及銷售	\$ 648,276 (USD 19,990,000元)	(註一)	\$ 62,017 (USD 1,912,320元)	\$ -	\$ -	\$ 62,017 (USD 1,912,320元)	13.55%	\$ 17,283 (USD 526,136元)	\$ 121,465 (USD 3,745,447元)	\$ -
聯聚(中山)工業有限公司	生產銷售PVC粉	583,740 (USD 18,000,000元)	(註一)	193,202 (USD 5,957,500元)			193,202 (USD 5,957,500元)	31.86%	1,872 (USD 56,991元)	113,688 (USD 3,505,629元)	-
USI Trading (Shanghai) Co., Ltd.	化工產品及其設備、橡膠製品、電子材料、包裝材料、建築裝潢材料等	28,376 (USD 875,000元)	(註一)	28,376 (USD 875,000元)			28,376 (USD 875,000元)	100.00%	1,449 (USD 44,124元)	30,709 (USD 946,921元)	-

本期期末累計自台灣匯出赴大陸地區投資金額	經濟部投資審會核准投資金額	依經濟部投資審會規定赴大陸地區投資限額
\$ 283,595 (USD 8,744,820元)	\$ 372,614 (USD 11,489,808元)	\$ 4,000,540 (註二)

註一：係透過 100%轉投資之 Swanlake Traders Ltd.再經由第三地區匯款投資大陸公司。

註二：係按本公司九十六年十二月三十一日之淨值計算。

註三：係依該公司九十六年十二月三十一日經會計師查核之同期間財務報表計算。



台灣聚合化學品股份有限公司及其子公司

越峯電子材料股份有限公司

大陸投資資訊

民國九十六年一月一日至十二月三十一日

附表八之一

單位：除另予註明者外，為新台幣仟元

大陸被投資公司名稱	主要營業項目	實收資本額	投資方式(註一)	本期期初自台灣匯出累積投資金額	本期匯出或收回金額	本期期末自台灣匯出累積投資金額	本公司直接或間接投資之持股比例	本期認列投資(損)益(註二)	期末投資價值	截至本期止已匯回投資收益
越峰電子(昆山)有限公司	軟性鐵氧磁鐵芯製造及銷售	美金19,990千元	(二)	\$ 259,234 (美金7,723千元)	\$ -	\$ 259,234 (美金7,723千元)	51.05%	\$ 65,105 (美金1,982千元)	\$ 457,628	\$ -
越峰電子(廣州)有限公司	軟性鐵氧磁鐵芯製造及銷售	美金9,200千元	(二)	170,337 (美金5,200千元)	131,675 (美金4,000千元)	302,012 (美金9,200千元)	100.00%	9,986 (美金304千元)	269,074	-

本期期末累計自台灣匯出赴大陸地區投資金額	經濟部投資審會核准投資金額	依經濟部投資審會規定赴大陸地區投資限額
\$561,246 (美金16,923千元)	\$685,635 (美金21,142千元) (註四及註五)	\$692,648 (註三)

註一：投資方式(二)係透過第三地區投資設立公司再投資大陸公司。

註二：投資損益認列基礎係按同期間經台灣母公司簽證會計師查核之財務報表。

註三：係按九十六年十二月三十一日之淨值百分之四十計算。

註四：係依九十六年十二月三十一日之匯率計算。

註五：係包含越峰電子(昆山)有限公司盈餘轉增資，本公司依持股比例因而增加之美金4,219千元。

台灣聚合化學品股份有限公司及其子公司
 順昶塑膠股份有限公司
 大陸投資之資訊
 民國九十六年一月一日至十二月三十一日

附表八之二

單位：除另予註明者外，
為新台幣仟元

大陸被投資公司名稱	主要營業項目	實收資本額 (註六)	投資方式	本期期初	本期匯出	或收回	本期期末	本公司直接	本期認列	期末投資	截至本期止已
				自台灣匯出 累積投資金額	匯出	金額	自台灣匯出 累積投資金額	或間接投資之 持股比例			
順昶塑膠(南通)有限公司	生產及銷售重包裝袋、垃圾袋及尿片膜等。	\$ 129,720 (USD 4,000,000)	1.委託香港 CURTANA 有限公司間接投資順昶塑膠(南通)有限公司(95.5%)。 2.透過持股之香港 CURTANA 有限公司投資順昶塑膠(南通)有限公司(4.5%)。 3.經濟部核准日期 81.03.10 文號：經投審(81)秘字第 02158 號、83.08.13 文號：經投審(83)秘字第 06959 號及 88.07.26 文號：經(88)投審二字第 887722701 號。	\$ 113,369	\$ -	\$ -	\$ -	100%	(\$ 8,920) (註二)	\$ 137,428 (註二)	\$ -
順昶塑膠(昆山)有限公司	生產、銷售、開發多功能膜及光解膜等。	430,995 USD 13,290,000 (註三)	1.透過英屬蓋曼群島 Swanson International Ltd.間接投資順昶塑膠(昆山)有限公司。 2.經濟部核准日期 90.06.04 文號：經(90)投審二字第 90013644 號。 3.經濟部核准日期 94.12.29 文號：經審二字第 094036609 號。 4.經濟部核准日期 95.06.05 文號：經審二字第 09500152600 號	- (註五)	-	-	-	100%	49,867 (USD1,518,120)	539,342 (USD16,630,965)	-
順安塗佈科技(昆山)有限公司	經營 PE 離型膜及其他離型產品之產銷業務	68,103 USD 2,100,000	1.透過英屬蓋曼群島 Swanson International Ltd 投資 AS Holdings (UK) Ltd.間接投資。 2.經濟部核准日期 93.01.06 文號：經審二字第 093000078 號。 3.經濟部核准日期 95.03.07 文號：經審二字第 09500052670 號。	34,990 (註四)	-	-	-	100%	44,722 (USD1,361,482)	151,140 (USD4,660,502)	-

本期期末累計自台灣匯出 赴大陸地區投資金額	經濟部投審會依 經濟部投審會規定 核准投資金額	赴大陸地區投資 限額
\$148,359	\$492,380 (USD15,182,857)	\$560,398 (註七)

- 註一：上述資訊係經會計師查核簽證之財務報表計算及認列。
 註二：係香港 Curtana 公司及本公司合計數。
 註三：順昶塑膠(昆山)有限公司九十六年度辦理盈餘轉增資美金 329 萬元。
 註四：係含順昶塑膠(新加坡)私人有限公司以前年度發放之現金股利轉投資。
 註五：係以前年度 Swanson International Ltd.向順昶塑膠(新加坡)私人有限公司借貸美金 3,000,000 元及本年度向 Forever Young Company Limited 借貸美金 7,000,000 元進行投資。
 註六：實收資本額係以九十六年十二月三十一日期匯率換算。
 註七：係以本公司九十六年十二月三十一日財務報表淨值之百分之四十為限。



台灣聚合化學品股份有限公司及轉投資公司
台聚投資股份有限公司
大陸投資資訊
民國九十六年一月一日至十二月三十一日

附表八之三

單位：除另予註明者外，
為新台幣仟元

大陸被投資公司名稱	主要營業項目	實收資本額 (註三)	投資方式	本期期初自台灣匯出累積投資金額 (註三)	本期匯出或收回投資金額		本期期末自台灣匯出累積投資金額 (註三)	本公司直接或間接投資之持股比例	本期認列投資(損)益	期末投資價值 (註三)	截至本期止已匯回投資收益
					匯出	收回					
上海晶盟硅材料有限公司	晶圓、已滲雜業務	\$ 291,869 USD 8,999,980 元	(註一)	\$ 9,355 (USD 288,475 元)	\$ 1,292 (USD 39,852 元)	\$ -	\$ 10,648 (USD 328,327 元)	2.86%	\$ -	\$ 10,648 (USD 328,327 元)	\$ -
上海合晶硅材料有限公司	晶圓、已滲雜業務	695,640 USD 21,450,500 元	(註一)	15,235 (USD 469,786 元)	9,857 (USD 303,936 元)	14,133 (USD 435,795 元)	10,959 (USD 337,927 元)	2.86%	-	10,959 (USD 337,927 元)	-
上海晶技電子材料有限公司	晶圓、已滲雜業務	225,389 USD 6,950,000 元	(註一)	1,707 (USD 52,634 元)	2,944 (USD 90,779 元)	1,707 (USD 52,634 元)	5,155 (USD 158,944 元)	1.24%	-	5,155 (USD 158,944 元)	-
錦州佑華新能源有限公司	晶圓、已滲雜業務	324,118 RMB73,000,000 元	(註一)	6,133 (USD 189,105 元)	5,287 (USD 163,041 元)	6,133 (USD 189,105 元)	4,406 (USD 135,860 元)	1.24%	-	4,406 (USD 135,860 元)	-
錦州華昌硅材料有限公司	晶圓、已滲雜業務	50,838 RMB11,450,000 元	(註一)	-	768 (USD 23,680 元)	-	640 (USD 19,733 元)	1.24%	-	640 (USD 19,733 元)	-
錦州華日硅材料有限公司	晶圓、已滲雜業務	63,048 RMB14,200,000 元	(註一)	-	936 (USD 28,861 元)	-	780 (USD 24,050 元)	1.24%	-	780 (USD 24,050 元)	-
錦州新日硅材料有限公司	晶圓、已滲雜業務	37,296 RMB8,400,000 元	(註一)	-	567 (USD 17,488 元)	-	473 (USD 14,572 元)	1.24%	-	473 (USD 14,572 元)	-
錦州陽光能源料有限公司	晶圓、已滲雜業務	421,797 RMB95,000,000 元	(註一)	-	5,702 (USD 175,815 元)	-	4,751 (USD 146,505 元)	1.24%	-	4,751 (USD 146,505 元)	-

本期期末累計自台灣匯出赴大陸地區投資金額	經濟部投資審會核准投資金額	依經濟部投資審會規定赴大陸地區投資限額
\$ 37,811 (USD 1,165,918 元)	\$ 57,947 (USD 1,786,829 元)	\$544,058 (註二)

註一：係透過 100%轉投資之台聚投資股份有限公司再經由第三地區匯款投資大陸公司。

註二：係按台聚投資股份有限公司九十六年十二月三十一日之淨值計算。

註三：係按九十六年十二月三十一日之即期匯率換算。

台灣聚合化學品股份有限公司及其子公司

華夏海灣塑膠股份有限公司

大陸投資資訊

民國九十六年一月一日至十二月三十一日

附表八之四

單位：除另予註明者外，為新台幣千元

大陸被投資公司名稱	主要營業項目	實收資本額 (註四)	投資方式	本年年初自台灣匯出累積投資金額 (註四)	本年度匯出或收回投資金額		本年年末自台灣匯出累積投資金額 (註四)	本公司直接或間接投資之持股比例	本年度認列投資損益 (註三)	年底投資帳面價值 (註四)	截至本年度止已匯回投資收益
					匯出(註四)	收回(註四)					
華夏塑膠(中山)有限公司	從事PVC膠布及三次加工製造及銷售	\$ 648,600 (美金20,000千元)	透過CGPC(BVI) Holding Co., Ltd.間接投資。	\$ 648,600 (美金20,000千元)	\$ -	\$ -	\$ 648,600 (美金20,000千元)	100.00%	(\$ 17,572) (美金 535千元) (註一)	\$ 375,485 (美金11,578千元) (註一及七)	\$ -
中山華聚塑化製品有限公司	從事PVC三次加工品製造及銷售	48,645 (美金 1,500千元)	透過CGPC(BVI) Holding Co., Ltd.間接投資。	-	48,645 (美金 1,500千元)	-	48,645 (美金 1,500千元)	100.00%	(2,214) (美金 67千元) (註二)	48,644 (美金 1,500千元) (註一、二及七)	-
泉州華夏塑膠有限公司	從事PVC三次加工品製造及銷售	22,169 (美金 684千元)	透過CGPC(BVI) Holding Co., Ltd.間接投資。	22,169 (美金 684千元)	-	-	22,169 (美金 684千元)	100.00%	979 (美金 30千元) (註一)	38,056 (美金 1,173千元) (註一及七)	-
聯聚(中山)工業有限公司	從事PVC粉之製造及銷售	583,740 (美金18,000千元)	透過CGPC(BVI) Holding Co., Ltd.轉投資 Stargaze International Co., Ltd.之間接投資。	29,122 (美金 898千元)	-	-	29,122 (美金 898千元)	4.99%	293 (美金 9千元) (註一)	17,802 (美金 549千元) (註一)	-
華夏塑膠(三河)有限公司	從事PVC管之製造及銷售	129,720 (美金 4,000千元)	透過CGPC(BVI) Holding Co., Ltd.轉投資 World Star Investments Ltd.之間接投資。	108,640 (美金 3,350千元)	21,080 (美金 650千元)	-	129,720 (美金 4,000千元)	100.00%	(14,113) (美金 430千元) (註一)	11,703 (美金 361千元) (註一及七)	-
廊坊華夏海灣塑膠製品有限公司	從事PVC管件之製造及銷售	77,832 (美金 2,400千元)	透過CGPC(BVI) Holding Co., Ltd.轉投資 Regal Trade Holdings Corporation 之間接投資。	75,789 (美金 2,337千元)	-	-	75,789 (美金 2,337千元)	100.00%	3,880 (美金 118千元) (註一)	8,758 (美金 270千元) (註一及七)	-
華夏塑膠(珠海)有限公司	從事PVC二次加工品製造及銷售	44,753 (美金 1,380千元)	透過CGPC(BVI) Holding Co., Ltd.間接投資。	44,753 (美金 1,380千元)	-	19,912 (美金 614千元) (註六)	-	-	(585) (美金 18千元) (註一及六)	- (註一、六及七)	-

本年年末累計自台灣匯出赴大陸地區投資金額(註四)	經濟部投審會核准投資金額(註四)	依經濟部投審會規定赴大陸地區投資限額(註五)
\$954,045 (美金 29,419千元)	\$1,398,284 (美金 43,117千元)	\$1,928,287

註一：係按九十六年十二月三十一日被投資公司經會計師查核之財務報表計算並調整備抵換算調整數，請參閱財務報表附註十。

註二：截至九十六年十二月三十一日止，該公司尚未正式營運，請參閱財務報表附註十。

註三：係按九十六年度之平均匯率換算。

註四：係按九十六年十二月三十一日之即期匯率換算。

註五：按本公司九十六年十二月三十一日淨值百分之四十計算。

註六：華夏塑膠(珠海)有限公司(華夏珠海公司)於九十六年第三季辦理清算解散程序，並將剩餘資金美金 614 千元匯回 CGPC(BVI) Holding Co., Ltd.，華夏(珠海)公司本年度認列之清算損失為 585 千元(美金 18 千元)，並已完成公司註銷登記。



註七：於編製合併財務報表時。業已全數沖銷。

台灣聚合化學品股份有限公司及其子公司
台達化學工業股份有限公司
大陸投資資訊
民國九十六年一月一日至十二月三十一日

附表八之五

單位：除另予註明者外，
為新台幣仟元

大陸被投資公司名稱	主要營業項目	實收資本額	投資方式	本 期 期 初 自 台 灣 匯 出 累 積 投 資 金 額	本 期 匯 出 或 收 回 投 資 金 額		本 期 期 末 自 台 灣 匯 出 累 積 投 資 金 額	本公司直接或 間接投資之 持 股 比 例	本 期 認 列 投 資 損 益 (註一)	期 末 投 資 價 值 (註一)	截至本期止已 匯回投資收益
					匯 出	收 回					
台達化工(中山)有限公司(台達中山)	從事苯乙烯聚合物之製造及銷售	\$ 624,278 (USD19,250 仟元) (註三)	透過第三地區投資設立公司再投資大陸公司	\$ 259,440 (USD 8,000 仟元)	\$ 259,440 (USD 8,000 仟元)	\$ -	\$ 518,880 (USD16,000 仟元)	100.00%	\$ 163,549 (利益 USD 4,979 仟元)	\$ 841,331 (USD25,943 仟元)	\$ -
台達化工(天津)有限公司	從事苯乙烯聚合物之製造及銷售	648,600 (USD20,000 仟元)	透過第三地區投資設立公司再投資大陸公司	389,160 (USD12,000 仟元)	259,440 (USD 8,000 仟元)	-	648,600 (USD20,000 仟元)	100.00%	33,235 (利益 USD 1,012 仟元)	720,040 (USD22,203 仟元)	-
越峰電子(昆山)有限公司(越峰昆山)	錳鋅、軟性鐵氧、磁鐵蕊之製造及銷售	720,389 (USD22,214 仟元)	透過轉投資第三地區現有公司 ACME Electronics (Cayman) Corp.再投資大陸公司	29,803 (USD 919 仟元)	-	-	29,803 (USD 919 仟元)	6.51%	7,331 (利益 USD 223 仟元)	58,012 (USD 1,789 仟元)	-

本 期 期 末 累 計 自 台 灣 匯 出 赴 大 陸 地 區 投 資 金 額	經 濟 部 投 審 會 核 准 投 資 金 額	依 經 濟 部 投 審 會 規 定 赴 大 陸 地 區 投 資 限 額
\$1,197,283 (USD36,919 仟元)	\$1,322,114 (USD40,768 仟元) (註四)	\$1,762,350 (註一及註二)

註一：係依據台灣母公司簽證會計師查核簽證之財務報表計算。

註二：係按九十五年十二月三十一日淨值之百分之四十計算。

註三：台達中山於本年度辦理盈餘轉增資 USD3,250 仟元。

註四：係含台達中山盈餘轉增資 USD3,250 仟元及越峰昆山盈餘轉增資 USD538 仟元。

台灣聚合化學品股份有限公司及其子公司
亞洲聚合股份有限公司
大陸投資資訊
民國九十六年一月一日至十二月三十一日

附表八之六

單位：除另予註明者外，
為新台幣仟元

大陸被投資公司名稱	主要營業項目	實收資本額	投資方式	本期期初自台灣匯出累積投資金額	本期匯出或收回投資金額		本期期末自台灣匯出累積投資金額	本公司直接或間接投資之持股比例	本期認列投資(損)益	期末投資帳面價值	截至本期止已匯回投資收益
					匯出	收回(註一)					
聯聚(中山)工業有限公司	聚氯乙烯樹脂之製造及銷售	\$ 583,740 (美金 18,000,000 元)	透過轉投資第三地區 現有公司再投資	\$ 80,897 (美金 2,494,500 元)	\$ -	\$ -	\$ 80,897 (美金 2,494,500 元)	13.86%	\$ 814	\$ 49,002	-
越峰電子(昆山)有限公司	錳鋅鐵氧磁鐵芯之製造及銷售	648,276 (美金 19,990,000 元)	透過轉投資第三地區 現有公司再投資	91,948 (美金 2,835,275 元)	-	-	91,948 (美金 2,835,275 元)	20.09%	25,624	178,434	-
上海晶盟硅材料有限公司	晶圓、已滲雜業務	291,869 (美金 8,999,980 元)	透過轉投資第三地區 現有公司再投資	11,694 (美金 360,594 元)	1,616 (美金 49,815 元)	-	13,310 (美金 410,409 元)	3.57%	-	13,310 (美金 410,409 元)	-
上海合晶硅材料有限公司	晶圓、已滲雜業務	695,640 (美金 21,450,500 元)	透過轉投資第三地區 現有公司再投資	19,052 (美金 587,472 元)	12,320 (美金 379,894 元)	17,674 (美金 544,983 元)	32,199 (美金 422,383 元)	3.57%	-	32,199 (美金 422,383 元)	-
上海晶技電子材料有限公司	晶圓、已滲雜業務	225,389 (美金 6,950,000 元)	透過轉投資第三地區 現有公司再投資	2,134 (美金 65,792 元)	3,675 (美金 113,316 元)	2,134 (美金 65,792 元)	3,675 (美金 113,316 元)	1.54%	-	3,675 (美金 113,316 元)	-
錦州佑華新光源有限公司	晶圓、已滲雜業務	324,118 (人民幣 73,000,000 元)	透過轉投資第三地區 現有公司再投資	7,658 (美金 236,142 元)	6,600 (美金 203,517 元)	7,658 (美金 236,142 元)	6,600 (美金 203,517 元)	1.54%	-	6,600 (美金 203,517 元)	-
錦州華昌硅材料有限公司	生產、銷售硅材料	50,838 (人民幣 11,450,000 元)	透過轉投資第三地區 現有公司再投資	-	959 (美金 29,559 元)	-	959 (美金 29,559 元)	1.54%	-	959 (美金 29,559 元)	-
錦州陽光能源有限公司	生產、銷售硅材料	421,797 (人民幣 95,000,000 元)	透過轉投資第三地區 現有公司再投資	-	7,118 (美金 219,462 元)	-	7,118 (美金 219,462 元)	1.54%	-	7,118 (美金 219,462 元)	-
錦州華日硅材料有限公司	生產、銷售硅材料	63,048 (人民幣 14,200,000 元)	透過轉投資第三地區 現有公司再投資	-	1,169 (美金 36,027 元)	-	1,169 (美金 36,027 元)	1.54%	-	1,169 (美金 36,027 元)	-
錦州新日硅材料有限公司	生產、銷售硅材料	37,296 (人民幣 8,400,000 元)	透過轉投資第三地區 現有公司再投資	-	708 (美金 21,830 元)	-	708 (美金 21,830 元)	1.54%	-	708 (美金 21,830 元)	-

本期期末累計自台灣匯出赴大陸地區投資金額	經濟部核准投資金額	依經濟部投審會規定赴大陸地區投資限額
\$220,079 (美金 6,786,278 元)	\$301,521 (美金 9,297,602 元)	\$2,371,905 (註二)

註一：收回投資額係調整投資架構及比例造成之影響數。

註二：係按九十六年十二月三十一日之淨值(五十億元以內為百分之四十，五十億元至一百億元部分為百分之三十)計算。



台灣聚合化學品股份有限公司及其子公司

母子公司間業務關係及重要交易往來情形

民國九十六年十二月三十一日

附表九

單位：新台幣仟元

編號	交易人名稱	交易往來對象	與交易人之關係	交易往來情形		佔合併總營收或總資產之比率
				科目	金額	
0	台灣聚合化學品股份有限公司	台聚(香港)有限公司	1	銷貨收入	\$ 614,514	無重大差異 1.09%
0	台灣聚合化學品股份有限公司	順昶塑膠股份有限公司	1	銷貨收入	249,112	無重大差異 0.44%
0	台灣聚合化學品股份有限公司	Forever Young Company Ltd.	1	銷貨收入	118,766	無重大差異 0.21%
0	台灣聚合化學品股份有限公司	USI Trading (Shanghai) Co.,Ltd.	1	銷貨收入	53,511	無重大差異 0.10%
0	台灣聚合化學品股份有限公司	亞洲聚合股份有限公司	1	進貨	316,966	無重大差異 0.56%
0	台灣聚合化學品股份有限公司	順昶塑膠股份有限公司	1	進貨	44,486	無重大差異 0.08%
0	台灣聚合化學品股份有限公司	順昶塑膠股份有限公司	1	應收帳款	68,077	無重大差異 0.14%
0	台灣聚合化學品股份有限公司	Forever Young Company Ltd.	1	應收帳款	18,489	無重大差異 0.04%
0	台灣聚合化學品股份有限公司	USI Trading (Shanghai) Co.,Ltd.	1	應收帳款	13,743	無重大差異 0.03%
0	台灣聚合化學品股份有限公司	台聚(香港)有限公司	1	應收帳款	32,609	無重大差異 0.07%
0	台灣聚合化學品股份有限公司	亞洲聚合股份有限公司	1	其他應收款	210,049	無重大差異 0.42%
0	台灣聚合化學品股份有限公司	台聚(香港)有限公司	1	其他應收款	18,217	無重大差異 0.04%
0	台灣聚合化學品股份有限公司	亞洲聚合股份有限公司	1	應付帳款	67,080	無重大差異 0.13%
0	台灣聚合化學品股份有限公司	華運倉儲實業股份有限公司	1	應他應付款	131,777	無重大差異 0.26%
0	台灣聚合化學品股份有限公司	華夏海灣塑膠股份有限公司	1	應他應付款	81,464	無重大差異 0.16%
0	台灣聚合化學品股份有限公司	台聚管理顧問股份有限公司	1	管理服務成本	19,188	無重大差異 0.03%
1	亞洲聚合股份有限公司	台灣聚合化學品股份有限公司	2	銷貨收入	316,966	無重大差異 0.56%
1	亞洲聚合股份有限公司	華夏海灣塑膠股份有限公司	3	銷貨收入	63,088	無重大差異 0.11%
1	亞洲聚合股份有限公司	順昶塑膠股份有限公司	3	銷貨收入	47,507	無重大差異 0.08%
1	亞洲聚合股份有限公司	順昶塑膠股份有限公司	3	進貨	28,834	無重大差異 0.05%
1	亞洲聚合股份有限公司	台灣聚合化學品股份有限公司	2	應收帳款	67,080	無重大差異 0.13%
1	亞洲聚合股份有限公司	台灣聚合化學品股份有限公司	2	應付帳款	210,049	無重大差異 0.42%
1	亞洲聚合股份有限公司	華運倉儲實業股份有限公司	3	應付帳款	63,435	無重大差異 0.13%
1	亞洲聚合股份有限公司	華夏海灣塑膠股份有限公司	3	應付帳款	83,666	無重大差異 0.17%
1	亞洲聚合股份有限公司	台灣氯乙炔工業股份有限公司	3	租金收入	13,190	無重大差異 0.03%
2	華夏海灣塑膠股份有限公司	亞洲聚合股份有限公司	3	進貨	63,088	無重大差異 0.11%
2	華夏海灣塑膠股份有限公司	台灣聚合化學品股份有限公司	2	其他應收款	81,464	無重大差異 0.16%

(接次頁)

(承前頁)

編號	交易人名稱	交易往來對象	與交易人之關係	交易往來情形		
				科目	金額	交易條件 佔合併總營收或 總資產之比率
2	華夏海灣塑膠股份有限公司	亞洲聚合股份有限公司	2	其他應收款	\$ 83,666	無重大差異 0.17%
2	華夏海灣塑膠股份有限公司	台聚管理顧問股份有限公司	3	管理服務費用	27,346	無重大差異 0.05%
3	華運倉儲實業股份有限公司	台灣聚合化學品股份有限公司	2	其他應收款	131,777	無重大差異 0.23%
3	華運倉儲實業股份有限公司	台灣氯乙炔工業股份有限公司	3	租金收入	61,765	無重大差異 0.11%
3	華運倉儲實業股份有限公司	台灣氯乙炔工業股份有限公司	3	其他應收款	21,742	無重大差異 0.04%
3	華運倉儲實業股份有限公司	亞洲聚合股份有限公司	3	其他應收款	63,435	無重大差異 0.11%
3	華運倉儲實業股份有限公司	台達化學工業股份有限公司	3	租金支出	18,676	無重大差異 0.03%
3	華運倉儲實業股份有限公司	台達化學工業股份有限公司	3	銷貨收入	12,734	無重大差異 0.02%
4	台灣氯乙炔工業股份有限公司	亞洲聚合股份有限公司	3	租金支出	13,190	無重大差異 0.02%
4	台灣氯乙炔工業股份有限公司	台達化學工業股份有限公司	3	租金支出	15,600	無重大差異 0.03%
4	台灣氯乙炔工業股份有限公司	華運倉儲實業股份有限公司	3	租金支出	61,675	無重大差異 0.11%
4	台灣氯乙炔工業股份有限公司	華運倉儲實業股份有限公司	3	其他應付款	21,742	無重大差異 0.04%
4	台灣氯乙炔工業股份有限公司	台聚管理顧問股份有限公司	3	管理服務費用	13,405	無重大差異 0.02%
5	台達化學工業股份有限公司	華運倉儲實業股份有限公司	3	租金收入	18,676	無重大差異 0.03%
5	台達化學工業股份有限公司	台灣氯乙炔工業股份有限公司	3	租金收入	15,600	無重大差異 0.03%
5	台達化學工業股份有限公司	華運倉儲實業股份有限公司	3	倉運碼頭操作費	12,734	無重大差異 0.02%
5	台達化學工業股份有限公司	台聚管理顧問股份有限公司	3	管理服務費用	27,679	無重大差異 0.05%
6	台聚管理顧問股份有限公司	華夏海灣塑膠股份有限公司	3	管理服務收入	27,346	無重大差異 0.05%
6	台聚管理顧問股份有限公司	台達化學工業股份有限公司	3	管理服務收入	27,679	無重大差異 0.05%
6	台聚管理顧問股份有限公司	台灣氯乙炔工業股份有限公司	3	管理服務收入	13,405	無重大差異 0.02%
6	台聚管理顧問股份有限公司	台灣聚合化學品股份有限公司	2	管理服務收入	19,188	無重大差異 0.03%
7	順昶塑膠股份有限公司	台灣聚合化學品股份有限公司	2	銷貨收入	44,486	無重大差異 0.08%
7	順昶塑膠股份有限公司	台灣聚合化學品股份有限公司	2	進貨	249,112	無重大差異 0.44%
7	順昶塑膠股份有限公司	台灣聚合化學品股份有限公司	2	應付帳款	68,077	無重大差異 0.12%
7	順昶塑膠股份有限公司	亞洲聚合股份有限公司	2	銷貨收入	28,834	無重大差異 0.05%
7	順昶塑膠股份有限公司	亞洲聚合股份有限公司	2	進貨	47,507	無重大差異 0.08%
8	Forever Young Company Ltd.	台灣聚合化學品股份有限公司	2	進貨	118,766	無重大差異 0.21%
8	Forever Young Company Ltd.	台灣聚合化學品股份有限公司	2	應付帳款	18,489	無重大差異 0.03%
9	USI Trading (Shanghai) Co.,Ltd.	台灣聚合化學品股份有限公司	2	進貨	53,511	無重大差異 0.10%
9	USI Trading (Shanghai) Co.,Ltd.	台灣聚合化學品股份有限公司	2	應付帳款	13,743	無重大差異 0.02%
10	台聚(香港)有限公司	台灣聚合化學品股份有限公司	2	進貨	614,514	無重大差異 1.09%
10	台聚(香港)有限公司	台灣聚合化學品股份有限公司	2	應付帳款	32,609	無重大差異 0.06%

(接次頁)



(承前頁)

編號	交易人名稱	交易往來對象	與交易人之關係	交易往來情形			
				科目	金額	交易條件	佔合併總營收或總資產之比率
10	台聚(香港)有限公司	台灣聚合化學品股份有限公司	2	其他應付款	\$ 18,217	無重大差異	0.03%
11	聚利創業投資股份有限公司	聚利管理顧問股份有限公司	3	顧問費用	12,857	無重大差異	0.02%
12	聚利管理顧問股份有限公司	聚利創業投資股份有限公司	3	其他收入	12,857	無重大差異	0.02%

註一：母公司及子公司相互間之業務往來資訊應分別於編號欄註明，編號之填寫方法如下：

1. 母公司填 0。
2. 子公司依公司別由阿拉伯數字 1 開始依序編號。

註二：與交易人之關係有以下三種，標示種類即可：

1. 母公司對子公司。
2. 子公司對母公司。
3. 子公司對子公司。

註三：交易往來金額佔合併總營收或總資產比率之計算，若屬資產負債科目者，以期末餘額佔合併總資產之方式計算；若屬損益科目者，以期中累積金額佔合併總營收之方式計算。

台灣聚合化學品股份有限公司及其子公司
 母子公司間業務關係及重要交易往來情形
 民國九十五年十二月三十一日

附表十

單位：新台幣仟元

編號	交易人名稱	交易往來對象	與交易人之關係	交易往來情形			佔合併總營收或總資產之比率
				科目	金額	交易條件	
0	台灣聚合化學品股份有限公司	台聚(香港)有限公司	1	銷貨收入	\$ 502,024	無重大差異	1.14%
0	台灣聚合化學品股份有限公司	順昶塑膠股份有限公司	1	銷貨收入	176,674	無重大差異	0.40%
0	台灣聚合化學品股份有限公司	Forever Young Company Ltd.	1	銷貨收入	91,781	無重大差異	0.21%
0	台灣聚合化學品股份有限公司	USI Trading (Shanghai) Co.,Ltd.	1	銷貨收入	26,952	無重大差異	0.06%
0	台灣聚合化學品股份有限公司	亞洲聚合股份有限公司	1	銷貨收入	15,107	無重大差異	0.03%
0	台灣聚合化學品股份有限公司	亞洲聚合股份有限公司	1	進貨	471,303	無重大差異	1.07%
0	台灣聚合化學品股份有限公司	順昶塑膠股份有限公司	1	進貨	36,708	無重大差異	0.08%
0	台灣聚合化學品股份有限公司	順昶塑膠股份有限公司	1	應收帳款	45,960	無重大差異	0.10%
0	台灣聚合化學品股份有限公司	Forever Young Company Ltd.	1	應收帳款	16,037	無重大差異	0.03%
0	台灣聚合化學品股份有限公司	USI Trading (Shanghai) Co.,Ltd.	1	應收帳款	12,246	無重大差異	0.03%
0	台灣聚合化學品股份有限公司	台聚(香港)有限公司	1	應收帳款	28,541	無重大差異	0.06%
0	台灣聚合化學品股份有限公司	台灣氯乙炔工業股份有限公司	1	其他應收款	11,721	無重大差異	0.03%
0	台灣聚合化學品股份有限公司	台聚(香港)有限公司	1	其他應收款	18,217	無重大差異	0.04%
0	台灣聚合化學品股份有限公司	亞洲聚合股份有限公司	1	應付帳款	24,220	無重大差異	0.05%
0	台灣聚合化學品股份有限公司	華運倉儲實業股份有限公司	1	應付帳款	30,395	無重大差異	0.07%
0	台灣聚合化學品股份有限公司	華夏海灣塑膠股份有限公司	1	應付帳款	39,794	無重大差異	0.09%
0	台灣聚合化學品股份有限公司	台聚管理顧問股份有限公司	1	管理服務成本	17,495	無重大差異	0.04%
1	亞洲聚合股份有限公司	台灣聚合化學品股份有限公司	2	銷貨收入	471,303	無重大差異	1.07%
1	亞洲聚合股份有限公司	華夏海灣塑膠股份有限公司	3	銷貨收入	35,780	無重大差異	0.08%
1	亞洲聚合股份有限公司	台灣聚合化學品股份有限公司	2	進貨	15,107	無重大差異	0.03%
1	亞洲聚合股份有限公司	華夏海灣塑膠股份有限公司	3	應收帳款	18,106	無重大差異	0.04%
1	亞洲聚合股份有限公司	台灣聚合化學品股份有限公司	2	應收帳款	24,220	無重大差異	0.05%
1	亞洲聚合股份有限公司	華運倉儲實業股份有限公司	3	應付帳款	34,775	無重大差異	0.08%
1	亞洲聚合股份有限公司	華夏海灣塑膠股份有限公司	3	應付帳款	37,884	無重大差異	0.08%
1	亞洲聚合股份有限公司	華夏海灣塑膠股份有限公司	3	其他應付款	199	無重大差異	-
1	亞洲聚合股份有限公司	台灣氯乙炔工業股份有限公司	3	租金收入	13,189	無重大差異	0.03%
2	華夏海灣塑膠股份有限公司	亞洲聚合股份有限公司	3	進貨	35,780	無重大差異	0.08%
2	華夏海灣塑膠股份有限公司	台灣聚合化學品股份有限公司	2	其他應收款	39,794	無重大差異	0.09%

(接次頁)



(承前頁)

編號	交易人名稱	交易往來對象	與交易人之關係	交易往來情形			
				科目	金額	交易條件	佔合併總營收或總資產之比率
2	華夏海灣塑膠股份有限公司	亞洲聚合股份有限公司	2	其他應收款	\$ 38,083	無重大差異	0.08%
2	華夏海灣塑膠股份有限公司	亞洲聚合股份有限公司	3	應付帳款	17,619	無重大差異	0.04%
2	華夏海灣塑膠股份有限公司	亞洲聚合股份有限公司	3	其他應付款	487	無重大差異	-
2	華夏海灣塑膠股份有限公司	台聚管理顧問股份有限公司	3	管理服務費用	26,998	無重大差異	0.06%
3	華運倉儲實業股份有限公司	台達化學工業股份有限公司	3	銷貨收入	12,765	無重大差異	0.03%
3	華運倉儲實業股份有限公司	台灣聚合化學品股份有限公司	2	應收帳款	30,395	無重大差異	0.07%
3	華運倉儲實業股份有限公司	亞洲聚合股份有限公司	3	應收帳款	401	無重大差異	-
3	華運倉儲實業股份有限公司	亞洲聚合股份有限公司	3	其他應收款	34,374	無重大差異	0.07%
3	華運倉儲實業股份有限公司	台達化學工業股份有限公司	3	租金支出	18,722	無重大差異	0.04%
4	台灣氯乙炔工業股份有限公司	台灣聚合化學品股份有限公司	2	其他應付款	11,721	無重大差異	0.03%
4	台灣氯乙炔工業股份有限公司	亞洲聚合股份有限公司	3	租金支出	13,189	無重大差異	0.03%
4	台灣氯乙炔工業股份有限公司	台達化學工業股份有限公司	3	租金支出	15,600	無重大差異	0.04%
4	台灣氯乙炔工業股份有限公司	台聚管理顧問股份有限公司	3	管理服務費用	14,556	無重大差異	0.03%
5	台達化學工業股份有限公司	華運倉儲實業股份有限公司	3	租金收入	18,722	無重大差異	0.04%
5	台達化學工業股份有限公司	台灣氯乙炔工業股份有限公司	3	租金收入	15,600	無重大差異	0.04%
5	台達化學工業股份有限公司	華運倉儲實業股份有限公司	3	倉運碼頭操作費	12,765	無重大差異	0.03%
5	台達化學工業股份有限公司	台聚管理顧問股份有限公司	3	管理服務費用	28,330	無重大差異	0.06%
6	台聚管理顧問股份有限公司	華夏海灣塑膠股份有限公司	3	管理服務收入	26,998	無重大差異	0.06%
6	台聚管理顧問股份有限公司	台達化學工業股份有限公司	3	管理服務收入	28,330	無重大差異	0.06%
6	台聚管理顧問股份有限公司	台灣氯乙炔工業股份有限公司	3	管理服務收入	14,556	無重大差異	0.03%
6	台聚管理顧問股份有限公司	台灣聚合化學品股份有限公司	2	管理服務收入	17,495	無重大差異	0.04%
7	聚利管理顧問股份有限公司	聚利創業投資股份有限公司	3	其他收入	12,857	無重大差異	0.03%
8	順昶塑膠股份有限公司	台灣聚合化學品股份有限公司	2	銷貨收入	36,708	無重大差異	0.08%
8	順昶塑膠股份有限公司	台灣聚合化學品股份有限公司	2	進貨	176,674	無重大差異	0.40%
8	順昶塑膠股份有限公司	台灣聚合化學品股份有限公司	2	應付帳款	45,960	無重大差異	0.10%
9	Forever Young Company Ltd.	台灣聚合化學品股份有限公司	2	進貨	91,781	無重大差異	0.21%
9	Forever Young Company Ltd.	台灣聚合化學品股份有限公司	2	其他應付款	16,037	無重大差異	0.03%
10	USI Trading (Shanghai) Co.,Ltd.	台灣聚合化學品股份有限公司	2	進貨	26,952	無重大差異	0.06%
10	USI Trading (Shanghai) Co.,Ltd.	台灣聚合化學品股份有限公司	2	應付費用	12,246	無重大差異	0.03%
11	台聚(香港)有限公司	台灣聚合化學品股份有限公司	2	進貨	502,024	無重大差異	1.14%
11	台聚(香港)有限公司	台灣聚合化學品股份有限公司	2	應付帳款	28,541	無重大差異	0.06%

(接次頁)

(承前頁)

編號	交易人名稱	交易往來對象	與交易人之關係	交易往來情形			佔合併總營收或總資產之比率
				科目	金額	交易條件	
11	台聚(香港)有限公司	台灣聚合化學品股份有限公司	2	其他應付款	\$ 18,217	無重大差異	0.04%
12	聚利創業投資股份有限公司	聚利管理顧問股份有限公司	3	顧問費用	12,857	無重大差異	0.03%
13	昌隆貿易股份有限公司	中華電訊科技股份有限公司	3	應收帳款	13,279	無重大差異	0.03%
14	中華電訊科技股份有限公司	昌隆貿易股份有限公司	3	應付帳款	13,279	無重大差異	0.03%

註一：母公司及子公司相互間之業務往來資訊應分別於編號欄註明，編號之填寫方法如下：

1. 母公司填 0。
2. 子公司依公司別由阿拉伯數字 1 開始依序編號。

註二：與交易人之關係有以下三種，標示種類即可：

1. 母公司對子公司。
2. 子公司對母公司。
3. 子公司對子公司。

註三：交易往來金額佔合併總營收或總資產比率之計算，若屬資產負債科目者，以期末餘額佔合併總資產之方式計算；若屬損益科目者，以期中累積金額佔合併總營收之方式計算。



六、公司及其關係企業最近年度及截至年報刊印日止，如有發生財務週轉困難情事，應列明其對本公司財務狀況之影響：不適用。



柒、財務狀況及經營結果之檢討分析與風險事項

一、財務狀況

最近二年度資產、負債及股東權益發生重大變動之主要原因及其影響，若影響重大者應說明未來因應計畫

單位：新台幣仟元

項 目 \ 年 度	九十六年底	九十五年底	差異	
			金額	%
流動資產	\$ 7,303,502	\$ 6,123,380	\$ 1,180,122	19
固定資產	1,146,609	1,132,521	14,088	1
其他資產	252,484	339,512	(87,028)	(26)
資產總額	17,027,326	14,737,018	2,290,308	16
流動負債	2,078,088	1,060,818	1,017,270	96
長期負債	1,693,580	2,083,580	(390,000)	(19)
負債總額	4,524,626	3,867,450	657,176	17
股 本	7,714,032	7,714,032	—	—
資本公積	96,530	65,003	31,527	49
保留盈餘	3,090,056	2,186,128	903,928	41
股東權益總額	12,502,700	10,869,568	1,633,132	15

(一) 重大變動之主要原因

- 1.其他資產減少：係質押定期存款及遞延所得稅資產減少所致。
- 2.流動負債增加：備料增加應付款項增加及所得稅費用增加所致。
- 3.資本公積增加：係認列採權益法之長期股權投資所致。
- 4.保留盈餘增加：係本期獲利增加所致。

(二) 影響

無重大影響。

(三) 未來因應計畫

不適用。

二、經營結果

最近二年度營業收入、營業純益及稅前純益重大變動之主要原因及預期銷售數量與其依據，對公司未來財務業務之可能影響及因應計畫

單位：新台幣仟元

年 度 項 目	九 十 六 年 度		九 十 五 年 度		增 (減) 變 動	
	小 計	合 計	小 計	合 計	金 額	(%)
營業收入總額	\$11,933,723		\$8,827,798		\$ 3,105,925	35
減：銷貨退回	(261)		(1,551)		1,290	(83)
銷貨折讓	(19,417)		(26,331)		6,914	(26)
營業收入淨額		\$ 11,914,045		\$ 8,799,916	3,114,129	35
營業成本		(10,286,496)		(8,022,523)	(2,263,973)	28
營業毛利		1,627,549		777,393	850,156	109
營業費用		(497,237)		(429,442)	(67,795)	16
營業利益		1,130,312		347,951	782,361	225
營業外收入及利益		579,839		400,474	179,365	45
營業外費用及損失		(110,606)		(132,965)	22,359	(17)
繼續營業部門利益		1,599,545		615,460	984,085	160
所得稅費用		(136,577)		(22,587)	(113,990)	505
列計會計原則變動累積影響數前之淨利		1,462,968		592,873	870,995	147
會計原則變動累積影響數		—		3,021	(3,021)	(100)
繼續營業部門稅後淨利		\$ 1,462,968		\$ 595,894	867,074	146

(一) 重大變動之主要原因

- 1.營業毛利增加，詳後之營業毛利變動分析表。
- 2.營業利益增加，主要係營業毛利增加所致。
- 3.營業外收入及利益增加，主要係採權益法認列之投資收益增加所致。
- 4.所得稅費用增加，主要係本年度課稅所得高於上年度所致。



(二) 預期銷售數量與其依據

由於 EVA 市場需求仍強且全球暫無新產能開出，加上下半年預估乙烯供應吃緊有利支撐 PE 行情，因此全年景氣不看淡，預計九十七年銷售量 229,000 公噸。

(三) 對公司未來財務業務之可能影響

無重大影響。

(四) 未來因應計劃

不適用。

(五) 營業毛利變動分析表

單位：新台幣仟元

毛利變動	售價差異	成本差異	數量差異
850,156	1,530,050	(815,348)	135,454
(1)售價轉嫁得宜，有利售價差異 1,530,050 仟元			
(2)原料價格上漲，不利成本差異 815,348 仟元			
(3)銷售數量增加，有利數量差異 135,454 仟元			

三、現金流量

最近年度現金流量變動之分析說明、流動性不足之改善計畫及未來一年現金流動性分析

(一) 最近年度現金流量變動之分析說明

單位：新台幣仟元

期初現金 餘額	全年來自營業 活動淨現金流量	全年現金 流入(出)量	現金剩餘 (不足)數額	現金不足額之補救措施	
				投資 計劃	理財 計劃
2,266,895	1,673,710	(1,206,884)	2,733,721	-	-

- 1.營業活動：淨現金流入 1,673,710 仟元，主要係來自年度淨利。
- 2.投資活動：淨現金流出 303,821 仟元，主要係增加採權益法之長期股權投資價款及購置固定資產所致。
- 3.融資活動：淨現金流出 903,063 仟元，主要係發放現金股利及償還借款所致。

(二) 流動性不足之改善計畫

無現金不足額之情形。

(三) 未來一年現金流動性分析

期初現金餘額：2,733,721 仟元

來自營業活動淨現金流入：1,282,027 仟元，主要係來自年度淨利。

全年現金流出：1,552,605 仟元，主要係償還公司債及發放現金股利。

現金剩餘(不足)數額：2,463,143 仟元。

四、最近年度重大資本支出對財務業務之影響：無。

五、最近年度轉投資政策、其獲利或虧損之主要原因、改善計畫及未來一年投資計畫。

(一) 九十六年度投資金額超過實收資本額百分之五之轉投資：

項目	說明	金額 (仟元)	政策	獲利或虧損之主要原因	改善 計畫	未來其他投 資計畫
台聚投資(股)公司		\$1,357,352	多角化投資	轉投資事業產業 景氣欠佳	加強管控	—
Swanlake Traders Ltd.		733,590	多角化投資	轉投資事業產業景 氣尚佳	無	—
聯聚國際投資(股)公 司		2,551,012	多角化經營	轉投資事業產業景 氣尚佳	無	—
聚利創業投資(股)公 司		674,101	多角化投資	轉投資事業產業景 氣尚佳	無	—
越峯電子材料(股) 公司		478,820	多角化投資	產業景氣尚佳	無	—
順昶塑膠(股)公司		563,687	垂直整合	產業景氣尚佳	無	—
世界先進積體電路 (股)公司		540,145	多角化投資	產業景氣尚佳	無	—
友達光電(股)公司		617,329	多角化投資	產業景氣尚佳	無	—

(二) 未來一年預計投資金額超過實收資本額百分之五之轉投資：無。



六、風險事項分析評估

(一) 利率、匯率變動、通貨膨脹情形對公司損益之影響及未來因應措施：

1. 利率：本公司為充實營運資金及規避利率上升的風險，於 93 年發行公司債 1,300,000 仟元，利率約在 1.90% 至 2.6% 區間內，截至 96 年 12 月 31 日餘額為 1,040,000 仟元。另於 94 年舉借 5 年期長期借款 1,000,000 仟元，固定利率為 2.56%。本公司目前的策略為將多餘資金分散投資安排，不僅可降低利率波動產生的風險，又可對公司之獲利有所貢獻：
 - 1.1. 分離課稅之 ABCP (資產抵押商業本票)：平均投資金額約 2,156,782 仟元，投資收益率約 2.02%。
 - 1.2. REITs (國內不動產投資信託基金)：平均投資金額約 226,923 仟元，除賺取約 4% 之固定收益率，優於長期公債殖利率。
 - 1.3. 殖利率較佳之股票：平均投資金額約 314,334 仟元。
2. 匯率：本公司 96 年度外銷比重為 44.15%，匯兌利益為 2,027 仟元，96 年台幣匯價為先貶後升，本公司財務部採淨外匯部位避險方式，以較低成本規避匯率變動風險，且本公司亦因應台幣對美金升值及依當時市場供需，適時調整外銷報價，以期有效控制匯兌風險。
3. 通貨膨脹：對本公司無重大影響。
 - 3.1. 多數國家 (含台灣) 出現通貨膨脹狀況，惟仍屬溫和。
 - 3.2. 本公司主要成本為原料成本，產品售價與原料成本成同方向波動。

(二) 從事高風險、高槓桿投資、資金貸與他人、背書保證及衍生性商品交易之政策、獲利或虧損之主要原因及未來因應措施：

1. 從事高風險、高槓桿投資、資金貸與他人：

本公司財務部所訂「取得與處分資產處理程序」規定不從事高風險、高槓桿投資，亦訂有「資金貸與他人作業程序」，截至刊印日止並無資金貸與他人。
2. 背書保證：依本公司財務部所訂「背書保證作業程序」之規定辦理，實施以來未發生損失。

3.衍生性商品交易：本公司財務部從事衍生性商品交易，以避險及特定用途交易為目的，故其風險極低。

3.1.避險交易：本公司依「取得與處分衍生性商品之處理程序」，就淨外匯部位承作預售遠期外匯交易，以規避匯率波動風險。

3.2.特定用途交易：係購買信用連結型商品，每週評估其主要風險如本金損失、流動性、提前到期與再投資、賦稅、信用與匯兌等，經評估該商品交易之績效符合既定之經營策略及承擔之風險是在公司容許承受之範圍。

(三) 未來研發計畫及預計投入之研發費用：

單位：新台幣仟元

	專用滾塑、瓶蓋材料開發	高密度淋膜材料性能提升	改性聚烯烴材料及其應用開發	吸震與無膠接著環保彈性材料	節能與光學產業用之聚烯烴原料及其應用材料開發
目前進度	70%	80%	60%	40%	30%
須再投入之研究費用	2,000	1,000	15,000	15,000	30,000
預計完成量產時間	97年	97年	97年	98年	98年
未來影響研發成功之主要因素	配合不同應用需求，配方與市場開發。	配合不同應用需求，配方與市場開發。	品質提升、產品與市場開發、降低成本，合適量產設備。	合作夥伴配合力、配方開發、品質與價格競爭力、合適量產設備。	原料品質、加工技術、配方開發、量產技術、品質認證、市場開發。

(四) 國內外重要政策及法律變動對公司財務業務之影響及因應措施：無

(五) 科技改變及產業變化對公司財務業務之影響及因應措施：無。

(六) 企業形象改變對企業危機管理之影響及因應措施：

本公司一向秉持專業和誠信的經營原則，重視企業形象和風險的控管，目前並無可預見的危機事項。

(七) 進行併購之預期效益、可能風險及因應措施：

本公司最近年度及截至年報刊印日止並無併購計劃。



(八) 擴充廠房之預期效益、可能風險及因應措施：

本公司最近年度及截至年報刊印日止並無擴充廠房計劃。

(九) 進貨或銷貨集中所面臨之風險及因應措施：

本公司向來注重石化塑膠市場資訊研判和強化產銷與採購等營運策略規劃，以尋求獲利最大化，故可將進貨或銷貨集中所面臨之風險降至最低程度。

(十) 董事、監察人或持股超過百分之十之大股東，股權之大量移轉或更換對公司之影響、風險及因應措施：

本公司最近年度及截至年報刊印日止並無上述情事。

(十一) 經營權之改變對公司之影響、風險及因應措施：

本公司最近年度及截至年報刊印日止並無經營權改變之情事。

(十二) 訴訟或非訟事件，應列明公司及公司董事、監察人、總經理、實質負責人、持股比例超過百分之十之大股東及從屬公司已判決確定或尚在繫屬中之重大訴訟、非訟或行政爭訟事件，其結果可能對股東權益或證券價格有重大影響者，應揭露其系爭事實、標的金額、訴訟開始日期、主要涉訟當事人及截至年報刊印日止之處理情形：

1. 本公司：無
2. 公司董事、監察人、總經理、實質負責人、持股比例超過百分之十之大股東：無
3. 從屬公司：無

(十三) 其他重要風險及因應措施：

截至年報刊印日止，本公司無其他重要風險事項。

七、其他重要事項：

(一) 無災害工時：本公司仁武廠生產環境，特別注重工安環保，截至96年12月31日無失時傷害累積總工時1,676,459小時。

(二) 設備運轉率：本公司除設備維修短暫停車外，其餘時間皆正常生產，96年度設備運轉率達94.00%。

	96/12/31
	<u>持股比例</u>
台灣聚合化學品股份有限公司	
台聚(香港)有限公司	100.00%
順昶塑膠股份有限公司	40.59%
Forever Young Co., Ltd.	100.00%
Curtana Company Limited	100.00%
順昶塑膠(南通)有限公司	4.50%
順昶塑膠(南通)有限公司	95.50%
美國順昶國際貿易公司	100.00%
Swanson Plastics (Singapore) Pte. Ltd.	100.00%
Swanson Plastics (Malaysia) Sdn. Bhd.	100.00%
Swanson International Ltd.	100.00%
順昶塑膠(昆山)有限公司	100.00%
A.S. Holdings (UK) Limited	100.00%
越峯電子材料股份有限公司	28.27%
Golden Amber Enterprises Ltd.	100.00%
越峰電子(廣州)有限公司	100.00%
Acme Electronics (BVI) Corp.	100.00%
Acme Magnetics USA Inc.	100.00%
Acme Electronics (Cayman) Corp.	51.05%
越峰電子(昆山)有限公司	100.00%
台聚投資股份有限公司	100.00%
順昶塑膠股份有限公司	0.14%
越峯電子材料股份有限公司	9.27%
聚利管理顧問股份有限公司	46.00%
台達化學工業股份有限公司	1.36%
順昱科技股份有限公司	12.50%
中華電訊科技股份有限公司	10.41%
上華電訊股份有限公司	35.71%
聯聚國際投資股份有限公司	100.00%
亞洲聚合股份有限公司	32.35%
台灣聚合化學品股份有限公司	4.73%
亞聚維京控股有限公司	100.00%

Acme Electronics (Cayman) Corp.	20.09%
USI International Corp.	30.00%
華夏海灣塑膠股份有限公司	8.07%
華運倉儲實業股份有限公司	25.00%
Unic Insurance Ltd.	20.00%
順昶塑膠股份有限公司	7.95%
越峯電子材料股份有限公司	3.41%
聚利創業投資股份有限公司	8.33%
順昱科技股份有限公司	12.81%
中華電訊科技股份有限公司	12.29%
USI International Corp.	70.00%
鑫特材料科技股份有限公司	20.00%
上華電訊股份有限公司	35.71%
亞洲聚合投資股份有限公司	100.00%
台達化學工業股份有限公司	36.60%
台灣聚合化學品股份有限公司	1.27%
台達維京控股有限公司	100.00%
台達化工(中山)有限公司	100.00%
台達化工(天津)有限公司	100.00%
Acme Electronics (Cayman) Corp.	6.51%
華夏海灣塑膠股份有限公司	1.98%
華運倉儲實業股份有限公司	25.00%
Unic Insurance Ltd.	20.00%
越峯電子材料股份有限公司	2.55%
順昱科技股份有限公司	3.28%
鑫特材料科技股份有限公司	10.00%
華夏海灣塑膠股份有限公司	24.20%
華運倉儲實業股份有限公司	25.00%
華夏海灣塑膠股份有限公司	0.51%
亞洲聚合股份有限公司	0.59%
Unic Insurance Ltd.	40.00%
台灣氯乙烯工業股份有限公司	87.22%
CGPC America Corporation	100.00%
China General Plastics (HK) Co., Ltd.	100.00%
China General (Europe) Ltd.	100.00%
Krystal Star International Corp.	100.00%
華夏維京控股有限公司	100.00%



中山華聚塑化製品有限公司	100.00%
華夏塑膠(中山)有限公司	100.00%
泉州華夏塑膠有限公司	100.00%
World Star Investment Ltd.	100.00%
華夏塑膠(三河)有限公司	100.00%
Regal Trade Holdings Corp.	100.00%
廊坊華夏海灣塑膠製品有限公司	100.00%
越峯電子材料股份有限公司	1.82%
順昱科技股份有限公司	3.28%
中華電訊科技股份有限公司	1.20%
鑫特材料科技股份有限公司	10.00%
Swanlake Traders Ltd.	100.00%
Acme Components (Malaysia) Sdn. Bhd.	51.17%
Acme Ferrite Products Sdn. Bhd.	100.00%
Acme Magnetic Products Sdn. Bhd.	100.00%
Acme Procurement Services Sdn. Bhd.	100.00%
NWE Industrial Sdn. Bhd.	100.00%
Acme Electronics (Cayman) Corp.	13.55%
聚華(上海)貿易有限公司	100.00%
環球半導體股份有限公司	35.00%
昌隆貿易股份有限公司	99.93%
Forum Pacific Trading Ltd.	100.00%
聚利創業投資股份有限公司	70.00%
順昱科技股份有限公司	36.54%
中華電訊科技股份有限公司	8.91%
上華電訊股份有限公司	28.57%
鑫特材料科技股份有限公司	13.85%
順昱科技股份有限公司	5.33%
台聚管理顧問股份有限公司	100.00%
Unic Insurance Ltd.	20.00%
中華電訊科技股份有限公司	13.51%
Brite Star	100.00%
鑫特材料科技股份有限公司	20.00%

2.各關係企業基本資料

96年12月31日

單位：除特別註明者外，其餘金額皆為新台幣千元

企業名稱	設立日期	地 址	實收資本額	主要營業或生產項目
順昶塑膠股份有限公司	75.07.03	台北市內湖區基湖路 37 號 8 樓	704,151	塑膠膜及塑膠製品之製造、加工及銷售。(以經濟部投資審議委員會核准者為限) 1.塑膠原料之銷售。 2.各種機械之設計、製造及買賣業務。
Forever Young Co., Ltd.	82.03.03	Skelton Building, Main Street, P.O. Box 3136, Road Town, Tortola, British Virgin Islands	1,622 (USD50,000)	進出口及代理業務
Curtana Co., Ltd.	68.10.19	Suite 9B, Kiu Fu Commercial Building 300-306 Lockhart Road Wanchai, Hong Kong	6,651 (HKD1,600,000)	投資
順昶塑膠(南通)有限公司	80.12.16	中國江蘇省南通經濟開發區振興路	129,720 (USD4,000,000)	背心袋、垃圾袋、尿片膜
美國順昶國際貿易公司	78.07.06	c/o 330 North Brand Blvd., Suite 670, Glendale, GA 91203, U.S.A.	0 (USD0)	進出口業務
Swanson Plastics (Singapore) Pte. Ltd.	86.07.23	21 Coldyer Quay #17-03 Singapore 049320	320,258 (SGD14,310,000)	塑膠產品
越峯電子材料股份有限公司	80.09.05	台北市內湖區基湖路 39 號 8 樓	1,063,021	1.電子產品用軟性鐵氧磁粉、偏向軛磁鐵心、馳返變壓器磁鐵心、其他有關電磁組件及其原物料之製造及銷售。 2.前項產品生產設備之設計、製造、加工及銷售。 3.前各項有關產品之進出口貿易業務。
Golden Amber Enterprises Ltd.	87.03.26	Citco Building, Wickhamo Cay, P.O. Box 662, Road Town, Tortola, British Virgin Islands	304,842 (USD9,400,000)	從事各種貿易及投資業務
台聚投資股份有限公司	78.05.22	台北市內湖區基湖路 37 號 12 樓	700,000	對各種生產事業、運輸業、倉儲業、營造業、銀行、證券投資公司及貿易公司之投資
聚利管理顧問股份有限公司	87.01.07	台北市內湖區基湖路 37 號 12 樓	8,000	企業經營管理顧問業
聯聚國際投資股份有限公司	85.10.18	台北市內湖區基湖路 37 號 12 樓	2,076,000	對各種生產事業及服務業之投資
中華電訊科技股份有限公司	78.05.12	新竹科學工業園區工業東九路 28 號 2 樓	280,000	工廠自動化區域通訊網路、區域網路/廣域網路介面系統、語音數據合成通訊系統、智慧型網路管理系統、提供上述產品之測試 維修及技術諮詢服務、兼營與本公司業務相關之進出口貿易業務

企業名稱	設立日期	地 址	實收資本額	主要營業或生產項目
Brite Star Corp.	88.04.19	Citco Building ,P.O. Box 662, Road Town, Tortola, British Virgin Islands	233,496 (USD7,200,000)	投資
Swanlake Traders Ltd.	84.09.21	Citco Building Wickhams Cay, P.O. Box 662, Road Town, Tortola, British Virgin Islands	474,295 (USD14,625,184.6)	從事各種貿易及投資業務
Acme Components (Malaysia) Sdn. Bhd.	79.09.06	Plot 15, Jalan Industri 6, Kawasan Perindustrian Jelapang II , Jelapang, 30020 Ipoh Malaysia	250,574 (RM25,944,000)	對各種生產事業之投資業務
Acme Ferrite Products Sdn. Bhd.	79.09.21	Plot 15, Jalan Industri 6, Kawasan Perindustrian Jelapang II , Jelapang, 30020 Ipoh Malaysia	53,120 (RM5,500,000)	電子零組件之生產及銷售
Acme Magnetic Products Sdn. Bhd.	74.02.23	Plot 15, Jalan Industri 6, Kawasan Perindustrian Jelapang II , Jelapang, 30020 Ipoh Malaysia	53,120 (RM5,500,000)	電子零組件之生產及銷售
Acme Procurement Service Sdn. Bhd.	77.08.23	Plot 15, Jalan Industri 6, Kawasan Perindustrian Jelapang II , Jelapang, 30020 Ipoh Malaysia	42,013 (RM4,350,000)	貿易
NWE Industrial Sdn. Bhd.	77.08.23	Plot 15, Jalan Industri 6, Kawasan Perindustrian Jelapang II , Jelapang, 30020 Ipoh Malaysia	0 (RM3)	無營業活動
昌隆貿易股份有限公司	49.06.22	台北市內湖區基湖路 37 號 12 樓	27,000	進出口貿易業務（許可業務除外）、國內外廠商產品之代理銷售與經銷買賣業務。（期貨除外）、商品批售與零售買賣業務、上列有關業務之經營及轉投資
Forum Pacific Trading Ltd.	84.02.28	Citco Building., Wickhamo Cay, P.O. Box 662,Road Town, Tortola, British Virgin Islands	7,135 (USD220,000)	進出口貿易、國內外廠商產品之代理與經銷買賣及商品批售與零售買賣業務
聚利創業投資股份有限公司	84.04.10	台北市內湖區基湖路 39 號 10 樓	700,000	對被投資事業從事創業投資業務。 對被投資事業提供企劃、諮詢、參與經營及管理。 對其他創業投資事業提供企業經營、管理與諮詢服務。 其他經政府核准辦理之有關業務。
台聚（香港）有限公司	88.12.08	6/F., Caltex House,258 Hennessy Road, Hong Kong.	66,512 (HKD16,000,000)	從事各種貿易及投資業務
台達化學工業股份有限公司	49.04.06	台北市內湖區基湖路 37 號 12 樓	2,705,005	生產銷售 ABS、PS、玻璃棉絕緣體產品、曲面印刷
台達化學工業股份有限公司 － 林園廠	68.08	高雄縣林園工業區工業一路 5 號		生產銷售 ABS



企業名稱	設立日期	地 址	實收資本額	主要營業或生產項目
台達化學工業股份有限公司 － 前鎮廠	49.04.06	高雄市前鎮區建基街 3 號		生產銷售 PS
台達化學工業(股)公司- 頭份廠	81.03.	苗栗縣頭份鎮民族路 571 號		生產銷售玻璃棉製品
Taita (BVI) Holding Co., Ltd.	86.04.10	CITCO Building, Wickhams CAY, P.O Box 662, Road Town, Tortola, British Virgin Island	2,002,163 (USD61,738,000)	轉投資之控股公司
Unic Insurance Ltd.	86.12.03	P.O. Box 384 The Albang South Esplanade St. Peter Port, Guernsey U.K.	10,686 (US\$329,500)	保險經紀及再保
台達化工(中山)有限公 司	88.03.24	中國廣東省中山市中山火炬高技術產業開 發區沿江東 2 路	518,880 (US\$16,000,000)	生產及銷售發泡級苯乙烯(EPS)聚合衍生物
亞洲聚合股份有限公司	66.01.25	台北市內湖區基湖路 37 號 12 樓		
亞洲聚合(股)公司-林園 廠	68.03	高雄縣林園工業區工業一路三號	2,609,316	中、低密度聚乙烯及乙烯醋酸乙烯酯共聚合樹脂之製造 及銷售
APC (BVI) Holding Co., Ltd.	86.04.10	Citco Building, Wickham Cay, P.O. Box 662, Road Town, Tortola, British Virgin Islands	367,840 (USD11,342,594)	轉投資業務
華夏海灣塑膠股份有限 公司	53.04.29	台北市內湖區基湖路 37 號 12 樓		
華夏海灣塑膠股份有限 公司 － 頭份廠	53.02	苗栗縣頭份鎮田寮里民族路571號	4,248,035	生產與銷售 PVC 原料及加工品
台灣氯乙烯工業(股)公 司	59.01.21	台北市內湖區基湖路37號12樓		產銷氯乙烯單體
台灣氯乙烯工業(股)公 司 － 林園廠	81.11.30	高雄縣林園工業區832工業一路 1 號	2,100,400	產銷氯乙烯單體
華運倉儲實業(股)公司	78.02.25	台北市內湖區基湖路37號12樓	316,386	石化原料儲運操作
Swanson Plastics (Malaysia) Sdn. Bhd.	78.04.10	Plot 505, Tingkat Perusahaan 4A, Kawasan Perusahaan, Zon Perdagangan Bebas, 13600 Prai, Penang Malaysia	96,583 (RM10,000,000)	塑膠產品製造銷售
CGPC America Corporation	77.06.21	19445 E. Walnut Drive N. City of Industry, CA 91789	650,222 (USD20,050,000)	銷售PVC二、三次加工品

企業名稱	設立日期	地 址	實收資本額	主要營業或生產項目
China General (Europe) Ltd.	80.12.17	10b Dalton Court, Commercial Road, Darwen, Lancs. BB30DG, U.K.	65 (GBP1,000)	銷售PVC二、三次加工品
CGPC (BVI) Holding Co., Ltd.	86.04.10	Citco Building, Wickhams Cay, P.O. Box 662, Road Town, Tortola, British Virgin Islands	597,791 (USD18,433,258)	轉投資控股公司
Krystal Star International Corporation	87.03.23	Citco Building, Wickhams Cay, P.O. Box 662, Road Town, Tortola, British Virgin Islands	187,445 (USD5,780,000)	銷售PVC二、三次加工品
China General Plastics (Hong Kong) Ltd.	81.07.30	Rm. 1110B. Tower 2, China H.K. City, 33 Canton Rd., Tsim Sha Tsui, Kln, Hong Kong	4 (HKD1,000)	銷售PVC二次加工品
World Star Investments Ltd.	88.02.08	Citco Building, Wickhams Cay, P.O. Box 662, Road Town, Tortola, British Virgin Islands	207,390 (USD6,395,000)	轉投資控股公司
Regal Trade Holdings Corp.	87.08.11	Citco Building, Wickhams Cay, P.O. Box 662, Road Town, Tortola, British Virgin Islands	68,914 (USD2,125,000)	轉投資控股公司
華夏塑膠(中山)有限公司	86.12.02	廣東省中山市中山火炬高技術產業開發區沿江東二路	648,600 (USD20,000,000)	製造及銷售PVC二、三次加工
華夏塑膠(三河)有限公司	88.05.20	河北省三河市燕郊經濟技術開發區	129,720 (USD4,000,000)	PVC管之製造及銷售
廊坊華夏海灣塑膠製品有限公司	88.10.26	河北省三河市燕郊開發區燕高路西側	77,832 (USD2,400,000)	PVC管之製造及銷售
順昱科技股份有限公司	89.08.17	台北縣新店市中正路542之5號8樓	160,000	資料儲存及設備製造業
Acme Electronics (Cayman) Corp.	89.06.28	Ugland House, P.O. Box 309, George Town, Grand Cayman, Cayman Islands, British West Indies	95,344 (USD2,940,000)	從事各種貿易及投資業務
越峰電子(昆山)有限公司	89.07.27	中國江蘇省昆山市長江北路 333 號	648,276 (USD 19,990,000)	錳鋅軟性鐵氧磁鐵芯製造及銷售
台聚管理顧問股份有限公司	90.03.16	台北市內湖區基湖路 37 號 12 樓	1,000	企業經營管理顧問業
Swanson International Limited	90.03.29	Ugland House, P.O. Box 309, George Town, Grand Cayman, Cayman Islands, British West Indies	68,460 (USD2,111,000)	進出口及代理業務
順昶塑膠(昆山)有限公司	89.12.25	中國江蘇省昆山市青陽北路 289 號	324,300 (USD10,000,000)	生產、銷售、開發多功能膜、光解膜等
Acme Electronics (BVI) Corp.	92.03.18	Citco Building, Wickhamo Cay, P.O. Box 662, Road Town, Tortola, British Virgin Islands	23,674 (USD730,000)	從事各種貿易及投資業務



企業名稱	設立日期	地 址	實收資本額	主要營業或生產項目
Acme Magnetics USA Inc.	92.03.25	132 N. El Camino Real #203, City of Encinitas, CA, USA	227 (USD7,000)	電子產品用軟性鐵氧磁粉、磁鐵芯之進口及銷售。
USI International Corporation	91.09.20	TrustNet Chambers, P.O.Box3444, Road Town, Tortola, British Virgin Island.	129,720 (USD4,000,000)	投資業
泉州華夏塑膠有限公司	92.08.08	福建省南安市水頭鎮仁福工業區	22,169 (USD683,590)	PVC 三次加工製造及出售
台達化工(天津)有限公司	92.11.27	中國天津市開發區化工區衡山路 8 號	648,600 (USD20,000,000)	產銷發泡級聚苯乙烯(EPS)聚合衍生物
越峰電子(廣州)有限公司	93.11.24	中國廣東省增城市增江街東區高科技工業基地	298,356 (USD 9,200,000)	錳鋅軟性鐵氧磁鐵芯製造及銷售
A.S. Holdings (UK) Limited	93.02.02	2 nd Avenue, Poynton Industrial Estate, Poynton, Stockport, Cheshire, SK12 1ND	78,564 (UK1,200,000)	生產及銷售壓花離型膜
聚華(上海)貿易有限公司	95.03.13	上海市延安西路 1358 號 6B 室	28,376 (USD875,000)	經營化工產品及其設備、橡膠製品、電子材料等產品之批發、佣金代理、進出口及相關配套業務。
順安塗佈科技(昆山)有限公司	93.02.1	中國江蘇省昆山市青陽北路 289 號	68,103 (USD2,100,000)	生產及銷售 PE 離型膜及其他離型膜產品
上華電訊股份有限公司	95.07.26	台北市內湖區基湖路 37 號 12 樓	42,000	有線無線通信器材製造
鑫特材料科技股份有限公司	95.12.21	台北市內湖區基湖路 37 號 12 樓	100,000	強化塑膠製品製造
中山華聚塑化製品有限公司	96.02.13	廣東省中山市中山火炬高技術產業開發區沿江東二路	48,645 (USD1,500,000)	從事 PVC 三次加工製造及銷售
環球半導體股份有限公司	96.09.10	Portcullis TrustNet Chambers, P.O.Box 3444. Road Town, Tortola, British Virgin Islands.	139,449 (USD4,300,000)	投資貿易、製造、買賣及其他法令許可之業務，不動產買賣、保險、銀行、信託業務除外。
亞洲聚合投資股份有限公司	96.12.20	台北市內湖區基湖路 37 號 12 樓	200,000	投資業務



3.推定為有控制與從屬關係者其相同股東資料：無。

4.關係企業所營業務及其相互之關聯：

行業別	企業名稱	與其他關係企業經營業務之關聯
石化業	亞洲聚合股份有限公司	調出乙烯、調入乙烯、進貨
	華夏海灣塑膠股份有限公司	調入乙烯、調出乙烯、銷貨
	台灣氯乙烯工業股份有限公司	調出乙烯、調入乙烯
	華運倉儲實業股份有限公司	調入乙烯
塑膠類製品製造、銷售業	順昶塑膠股份有限公司	進貨、銷貨
貿易業	Forever Young Co., Ltd.	銷貨
	台聚(香港)有限公司	銷貨
	聚華(上海)貿易有限公司	銷貨
	昌隆貿易股份有限公司	銷貨

5.各關係企業董事、監察人及總經理資料

96年12月31日

單位：股；%

企業名稱	職稱	姓名或代表人	個人持股數/持股比例	所代表法人持股數/持股比例
順昶塑膠股份有限公司	董事長	吳亦圭	1,105,961/1.57	—
	董事	湯煥齡(台灣聚合化學品股份有限公司代表人)	259,396/0.37	28,582,977/40.59
	董事	應保羅(台灣聚合化學品股份有限公司代表人)	186,886/0.27	
	董事	周德懷(台灣聚合化學品股份有限公司代表人)	0/0	
	董事	張繼中(台灣聚合化學品股份有限公司代表人)	0/0	
	董事	劉鎮圖(台灣聚合化學品股份有限公司代表人)	0/0	
	監察人	黃惠珍(台灣聚合化學品股份有限公司代表人)	20,207/0.03	
	董事	徐善可	0	—
	監察人	葉德昌	108,541/0.15	—
	總經理	應保羅	186,886/0.27	—
Forever Young Co., Ltd.	董事	吳亦圭	0/0	出資額 USD50,000/100
	董事	應保羅	0/0	
	董事	蔣菁菁	0/0	
	董事	譚海浩	0/0	
	董事	劉鎮圖	0/0	
Curtana Company Limited	董事	吳亦圭	0/0	出資額 HKD1,599,999/100
	董事	應保羅	0/0	
	董事	譚海浩	0/0	

企業名稱	職稱	姓名或代表人	個人持股數/持股比例	所代表法人持股數/持股比例
順昶塑膠(南通)有限公司	董事長	吳亦圭(Curtana Company Limited指派)	0/0	出資額 USD4,000,000/100
	董事	譚海浩(Curtana Company Limited指派)	0/0	
	總經理	應保羅(Curtana Company Limited指派)	0/0	
美國順昶國際貿易公司	董事長	吳亦圭(順昶塑膠股份有限公司指派)	—	100,000/100.00
	董事	余經壽(順昶塑膠股份有限公司指派)	—	—
	董事	湯煥齡(順昶塑膠股份有限公司指派)	—	—
Swanson Plastics (Singapore) Pte. Ltd.	董事	吳亦圭	0/0	出資額 SGD14,310,000/100
	董事	應保羅	0/0	
	董事	王照安	0/0	
	董事	林賽琴	0/0	
	董事	譚海浩	0/0	
	總經理	應保羅	0/0	
越峯電子材料股份有限公司	董事長	吳亦圭(台灣聚合化學品股份有限公司代表人)	279,033/0.26	30,051,339/28.27
	董事	莊雨蒼(台灣聚合化學品股份有限公司代表人)	189,000/0.18	
	董事	吳憲聰(台灣聚合化學品股份有限公司代表人)	250,240/0.24	
	董事	張繼中(台灣聚合化學品股份有限公司代表人)	0/0	
	監察人	葉德昌(台灣聚合化學品股份有限公司代表人)	63,231/0.06	
	董事	中華開發工業銀行股份有限公司(代表人：徐大誠)	0/0	8,850,523/8.33
	董事	山益投資顧問股份有限公司(代表人：胡定康)	0/0	246,429/0.23
	獨立董事	陳標春	0/0	—
	獨立董事	張炎輝	0/0	—
	獨立董事	焦平海	0/0	—
	獨立監察人	阮啓股	0/0	—
	獨立監察人	鄭慧明	0/0	—
	總經理	吳憲聰	250,240/0.24	—
Golden Amber Enterprises Ltd.	董事兼總經理	莊雨蒼	0/0	—
	董事	吳亦圭	0/0	—
	董事	吳憲聰	0/0	—
台聚投資股份有限公司	董事長	吳亦圭(台灣聚合化學品股份有限公司代表人)	0/0	70,000,000/100
	董事	張繼中(台灣聚合化學品股份有限公司代表人)	0/0	
	董事	葉德昌(台灣聚合化學品股份有限公司代表人)	0/0	



企業名稱	職稱	姓名或代表人	個人持股數 /持股比例	所代表法人持股數 /持股比例
聚利管理顧問股份有限公司	監察人	劉鎮圖(台灣聚合化學品股份有限公司代表人)	0/0	—
	總經理	葉德昌	0/0	—
	董事長	吳亦圭	40,000/ 5.00	—
	董事	葉德昌(台聚投資股份有限公司代表人)	121,000/15.13	368,000/46
	董事	劉鎮圖(台聚投資股份有限公司代表人)	40,000/5.00	
	監察人	黃雅意(台聚投資股份有限公司代表人)	36,000/ 4.5	
總經理	葉德昌	121,000/15.13	—	
聯聚國際投資股份有限公司	董事長	吳亦圭(台灣聚合化學品股份有限公司代表人)	0/0	207,600,000/100
	董事	余經壽(台灣聚合化學品股份有限公司代表人)	0/0	
	董事	周新懷(台灣聚合化學品股份有限公司代表人)	0/0	
	董事	劉鎮圖(台灣聚合化學品股份有限公司代表人)	0/0	
	監察人	葉德昌(台灣聚合化學品股份有限公司代表人)	0/0	
	總經理	吳亦圭	0/0	
中華電訊科技股份有限公司	董事長	吳亦圭(台灣聚合化學品股份有限公司代表人)	62,640/0.22	3,783,443/13.51
	董事	劉鎮圖(台灣聚合化學品股份有限公司代表人)	28,000 / 0.10	
	董事	莊雨蒼(台灣聚合化學品股份有限公司代表人)	16,987/0.06	
	監察人	葉德昌(台灣聚合化學品股份有限公司代表人)	46,016/0.16	
	監察人	李棟銘(台灣聚合化學品股份有限公司代表人)	0/0	
	董事	徐航健	944,700/3.37	—
	董事	張興中(菁英創業投資股份有限公司代表人)	0/0	336,062/1.20
	董事	江長華	53,974/0.19	—
Brite Star Corporation	董事	莊雨蒼	0/0	—
	董事	劉鎮圖	0/0	—
	董事	江長華	0/0	—
Swanlake Traders Ltd.	董事	吳亦圭	0/0	—
	董事	張繼中	0/0	—
	董事	劉鎮圖	0/0	—
Acme Components (Malaysia) Sdn. Bhd.	Chairman	Cheong Kai Fu	0/0	—
	Director	Ho Sew Kong	0/0	—
	Director	Quintin Wu	0/0	—
	Director	Sidney Chow	0/0	—
	Director	Chuang Yuh Tsang	0/0	—
	Director	Richard Martin Chong	0/0	—

企業名稱	職稱	姓名或代表人	個人持股數 /持股比例	所代表法人持股數 /持股比例
Acme Ferrite Products Sdn. Bhd.	Chairman	Cheong Kai Fu	0/0	—
	Director	Ho Sew Kong	0/0	—
	Director	Richard Martin Chong	0/0	—
Acme Magnetic Products Sdn. Bhd.	Chairman	Cheong Kai Fu	0/0	—
	Director	Ho Sew Kong	0/0	—
	Director	Richard Martin Chong	0/0	—
Acme Procurement Services Sdn. Bhd.	Chairman	Cheong Kai Fu	0/0	—
	Director	Ho Sew Kong	0/0	—
	Director	Richard Martin Chong	0/0	—
NWE Industrial Sdn. Bhd.	Chairman	Cheong Kai Fu	0/0	—
	Director	Ho Sew Kong	0/0	—
	Director	Richard Martin Chong	0/0	—
昌隆貿易股份有限公司	董事長	吳亦圭(台灣聚合化學品股份有限公司代表人)	0/0	2,698,080/99.93
	董事	周德懷(台灣聚合化學品股份有限公司代表人)	0/0	
	董事	劉鎮圖(台灣聚合化學品股份有限公司代表人)	0/0	
	監察人	葉德昌(台灣聚合化學品股份有限公司代表人)	0/0	
	監察人	黃惠珍(台灣聚合化學品股份有限公司代表人)	0/0	
	總經理	周德懷	0/0	—
Forum Pacific Trading Ltd.	董事	吳亦圭	0/0	—
	董事	余經壽	0/0	—
	董事	周德懷	0/0	—
	董事	劉鎮圖	0/0	—
	董事	吳亦明	0/0	—
聚利創業投資股份有限公司	董事長	吳亦圭(台灣聚合化學品股份有限公司代表人)	586,833/0.84	49,000,000/70
	董事	張繼中(台灣聚合化學品股份有限公司代表人)	0/0	
	董事	劉鎮圖(台灣聚合化學品股份有限公司代表人)	0/0	
	董事	葉德昌(台灣聚合化學品股份有限公司代表人)	3,500/0.01	
	監察人	黃惠珍(台灣聚合化學品股份有限公司代表人)	0/0	—
	董事	吳僑峰(懋昌投資股份有限公司代表人)	0/0	6,990,667/9.99
	總經理	葉德昌	3,500/0.01	—
台聚(香港)有限公司	董事	吳亦圭	0/0	—
	董事	周新懷	0/0	—
台達化學工業股份有限公司	董事長	吳亦圭(聯聚國際投資股份有限公司代表人)	0/0	99,006,466/36.60
	董事	苗豐強(聯聚國際投資股份有限公司代表人)	0/0	

企業名稱	職稱	姓名或代表人	個人持股數/持股比例	所代表法人持股數/持股比例
	董事	周新懷(聯聚國際投資股份有限公司代表人)	0/0	1,550,000/0.57
	董事	陳耀生(聯聚國際投資股份有限公司代表人)	0/0	
	董事	陳武雄(聯聚國際投資股份有限公司代表人)	0/0	
	董事	鄭大志(聯聚國際投資股份有限公司代表人)	0/0	
	董事	劉鎮圖(聯聚國際投資股份有限公司代表人)	0/0	
	監察人	柯衣紹(華運倉儲實業股份有限公司代表人)	0/0	
	監察人	黃惠珍(華運倉儲實業股份有限公司代表人)	10,918/0	
	總經理	鄭大志	0/0	
Taita (BVI) Holding Co., Ltd.	董事	吳亦圭	0/0	—
	董事	苗豐強	0/0	—
	董事	劉鎮圖	0/0	—
	董事	鄭大志	0/0	—
Unic Insurance Ltd.	董事	盧曉華	0/0	—
	董事	葉德昌	0/0	—
	董事	劉鎮圖	0/0	—
	獨立董事	Ian Beattie	0/0	—
台達化工(中山)有限公司	董事長兼總經理	鄭大志 (Taita (BVI) Holding Co., Ltd.指派)	0/0	出資額 USD19,250,000/100
	董事	苗豐強 (Taita (BVI) Holding Co., Ltd.指派)	0/0	
	董事	周新懷 (Taita (BVI) Holding Co., Ltd.指派)	0/0	
	董事	林培青 (Taita (BVI) Holding Co., Ltd.指派)	0/0	
	董事	陳樹森 (Taita (BVI) Holding Co., Ltd.指派)	0/0	
亞洲聚合股份有限公司	董事長	吳亦圭(聯聚國際投資股份有限公司代表人)	0/0	84,405,749/32.35
	董事	苗豐強(聯聚國際投資股份有限公司代表人)	0/0	
	董事	黃光哲(聯聚國際投資股份有限公司代表人)	0/0	
	董事	周新懷(聯聚國際投資股份有限公司代表人)	0/0	
	董事	李國弘(聯聚國際投資股份有限公司代表人)	0/0	
	董事	周德懷(聯聚國際投資股份有限公司代表人)	0/0	
	董事	劉鎮圖(聯聚國際投資股份有限公司代表人)	0/0	
	監察人	吳盛銓(華運倉儲實業股份有限公司代表人)	0/0	

企業名稱	職稱	姓名或代表人	個人持股數/持股比例	所代表法人持股數/持股比例
	監察人	葉德昌	0/0	—
	總經理	李國弘	0/0	—
APC (BVI) Holding Co., Ltd.	董事	吳亦圭	0/0	—
	董事	林鴻翬	0/0	—
	董事	苗豐強	0/0	—
	董事	劉鎮圖	0/0	—
華夏海灣塑膠股份有限公司	董事長	吳亦圭(聯聚國際投資股份有限公司代表人)	0/0	102,799,317/24.20
	董事	苗豐強(聯聚國際投資股份有限公司代表人)	0/0	
	董事	陳耀生(聯聚國際投資股份有限公司代表人)	0/0	
	董事	周德懷(聯聚國際投資股份有限公司代表人)	930/0	
	董事	張繼中(聯聚國際投資股份有限公司代表人)	0/0	
	董事	柯衣紹(聯聚國際投資股份有限公司代表人)	0/0	
	董事	劉鎮圖(聯聚國際投資股份有限公司代表人)	0/0	
	監察人	吳盛銓(華運倉儲實業股份有限公司代表人)	0/0	2,150,000/0.51
	監察人	李國弘	0/0	—
	總經理	周德懷	930/0	—
台灣氯乙烯工業股份有限公司	董事長	王秉彝(華夏海灣塑膠股份有限公司代表人)	0/0	183,202,117/87.22
	董事	吳亦圭(華夏海灣塑膠股份有限公司代表人)	0/0	
	董事	苗豐強(華夏海灣塑膠股份有限公司代表人)	0/0	
	董事	周德懷(華夏海灣塑膠股份有限公司代表人)	0/0	
	董事	李國弘(華夏海灣塑膠股份有限公司代表人)	0/0	
	董事	柯衣紹(華夏海灣塑膠股份有限公司代表人)	0/0	
	監察人	吳盛銓(華夏海灣塑膠股份有限公司代表人)	0/0	
	監察人	黃光哲(華夏海灣塑膠股份有限公司代表人)	20,000/0.01	
	董事	李伯東(大洋塑膠工業股份有限公司代表人)	0/0	26,171,731/12.46
	總經理	王秉彝	20,000/0	—
華運倉儲實業股份有限公司	董事長	陳國勇	0/0	—
	董事	張繼中(華夏海灣塑膠股份有限公司代表人)	0/0	7,909,657/25
	董事	苗豐強(華夏海灣塑膠股份有限公司代表人)	0/0	
	董事	吳亦圭(亞洲聚合股份有限公司代表人)	0/0	7,909,657/25



企業名稱	職稱	姓名或代表人	個人持股數/持股比例	所代表法人持股數/持股比例	
	董事	周新懷(亞洲聚合股份有限公司代表人)	0/0	7,909,657/25	
	董事	劉鎮圖(亞洲聚合股份有限公司代表人)	0/0		
	董事	辜成允	0/0		—
	董事	陳耀生	0/0		—
	監察人	柯衣紹(台達化學工業股份有限公司代表人)	0/0		
	監察人	周德懷(台達化學工業股份有限公司代表人)	0/0		
Swanson Plastics (Malaysia) Sdn. Bhd.	董事	Dato' Cheong Kai Fu	0/0	出資額 RM10,000,000/100	
	董事	Ho Sew Kong	0/0		
	董事	吳亦圭	0/0		
	董事	王照安	0/0		
	董事	應保羅	0/0		
	董事	譚海浩	0/0		
	總經理	應保羅	0/0		
CGPC America Corporation	董事	吳亦圭	0/0	—	
	董事	周新懷	0/0	—	
	總經理	周德懷	0/0	—	
China General (Europe) Ltd.	董事	吳亦圭	0/0	—	
	董事	周德懷	0/0	—	
	董事兼總經理	Roger F. Eastham	0/0	—	
CGPC (BVI) Holding Co., Ltd.	董事	吳亦圭	0/0	—	
	董事	周德懷	0/0	—	
	董事	苗豐強	0/0	—	
	董事	劉鎮圖	0/0	—	
Krystal Star International Corporation	董事	吳亦圭	0/0	—	
	董事	苗豐強	0/0	—	
	董事	周德懷	0/0	—	
China General Plastics (Hong Kong) Ltd.	董事	吳亦圭	0/0	—	
	董事	周德懷	0/0	—	
	董事	劉鎮圖	0/0	—	
World Star Investments Ltd.	董事	吳亦圭	0/0	—	
	董事	周德懷	0/0	—	
	董事	苗豐強	0/0	—	
	董事	劉鎮圖	0/0	—	
Regal Trade Holdings Corp.	董事	吳亦圭	0/0	—	
	董事	周德懷	0/0	—	
	董事	苗豐強	0/0	—	
	董事	劉鎮圖	0/0	—	
華夏塑膠(中山)有限公司	董事長兼總經理	周德懷(CGPC (BVI) Holding Co., Ltd.指派)	0/0	出資額 USD20,000,000/100	
	董事	盧曉華(CGPC (BVI) Holding Co., Ltd.指派)	0/0		
	董事	苗豐強(CGPC (BVI) Holding Co., Ltd.指派)	0/0		
	董事	劉鎮圖(CGPC (BVI) Holding Co., Ltd.指派)	0/0		

企業名稱	職稱	姓名或代表人	個人持股數/持股比例	所代表法人持股數/持股比例
	董事	徐正義(CGPC (BVI) Holding Co., Ltd.指派)	0/0	
華夏塑膠(三河)有限公司	董事長兼總經理	周德懷(World Star Investments Ltd.指派)	0/0	出資額 USD4,000,000/100
	董事	陳萬達(World Star Investments Ltd.指派)	0/0	
	董事	沈子恒(World Star Investments Ltd.指派)	0/0	
廊坊華夏海灣塑膠製品有限公司	董事長兼總經理	周德懷(Regal Trade Holdings Corp.指派)	0/0	出資額 USD2,336,880 / 100
	董事	陳萬達(Regal Trade Holdings Corp.指派)	0/0	
	董事	沈子恒(Regal Trade Holdings Corp.指派)	0/0	
順昱科技股份有限公司	董事長	吳亦圭(聚利創業投資股份有限公司代表人)	0/0	5,845,700/36.54
	董事	葉德昌(聚利創業投資股份有限公司代表人)	1,050/0.01	
	董事	傅貽平(聚利創業投資股份有限公司代表人)	125,000/0.78	
	監察人	劉鎮圖(聚利創業投資股份有限公司代表人)	0/0	
	總經理	傅貽平	125,000/0.78	
Acme Electronics (Cayman) Corp.	董事長	吳亦圭	0/0	—
	董事	吳憲聰	0/0	—
越峰電子(昆山)有限公司	董事長兼總經理	吳憲聰	0/0	—
	董事	吳亦圭	0/0	—
	董事	張繼中	0/0	—
	董事	周新懷	0/0	—
	董事	莊雨蒼	0/0	—
	董事	吳亦圭(台灣聚合化學品股份有限公司代表人)	0/0	—
台聚管理顧問股份有限公司	董事長	吳亦圭(台灣聚合化學品股份有限公司代表人)	0/0	100,000/100
	董事	劉鎮圖(台灣聚合化學品股份有限公司代表人)	0/0	
	董事	葉德昌(台灣聚合化學品股份有限公司代表人)	0/0	
	監察人	黃惠珍(台灣聚合化學品股份有限公司代表人)	0/0	
	總經理	吳亦圭	0/0	
Swanson International Limited	董事	吳亦圭	0/0	出資額 USD 2,111,205/100
順昶塑膠(昆山)有限公司	董事長	應保羅(Swanson International Limited指派)	0/0	出資額 USD13,290,000/100
	董事	吳亦圭(Swanson International Limited指派)	0/0	
	董事	湯煥齡(Swanson International Limited指派)	0/0	
	董事	譚海浩(Swanson International Limited指派)	0/0	
	總經理	應保羅	0/0	



企業名稱	職稱	姓名或代表人	個人持股數 /持股比例	所代表法人持股數 /持股比例
ACME Electronics (BVI) Corporation	董事	吳亦圭	0/0	—
	董事	莊雨蒼	0/0	—
	董事兼 總經理	吳憲聰	0/0	—
ACME Magnetics USA Inc.	董事	吳亦圭	0/0	—
	董事	莊雨蒼	0/0	—
	董事兼 總經理	吳憲聰	0/0	—
USI International Corporation	董事	吳亦圭	0/0	—
	董事	林鴻翬	0/0	—
	董事	劉鎮圖	0/0	—
	董事	葉德昌	0/0	—
泉州華夏塑膠有限公 司	董事長 兼總經理	周德懷(CGPC (BVI) Holding Co., Ltd.指派)	0/0	USD683,590/100
	董事	劉鎮圖(CGPC (BVI) Holding Co., Ltd.指派)	0/0	
	董事	盧曉華(CGPC (BVI) Holding Co., Ltd.指派)	0/0	
台達化工(天津)有限 公司	董事長	鄭大志(Taita (BVI) Holding Co., Ltd.指派)	0/0	USD20,000,000/100
	董事	周德懷(Taita (BVI) Holding Co., Ltd.指派)	0/0	
	董事	盧曉華(Taita (BVI) Holding Co., Ltd.指派)	0/0	
	董事	林培青(Taita (BVI) Holding Co., Ltd.指派)	0/0	
越峰電子(廣州)有限 公司	董事	吳亦圭	0/0	—
	董事	莊雨蒼	0/0	—
	董事長 兼總經理	吳憲聰	0/0	—
A.S. Holdings (UK) Limited	董事	吳亦圭	0/0	出資額 GBP1,200,000/100
	董事	應保羅	0/0	
	董事	王照安	0/0	
聚華(上海)貿易有限 公司	董事長	張繼中(Swanlake Traders Ltd.指派)	0/0	—
	董事	盧曉華(Swanlake Traders Ltd.指派)	0/0	
	董事	賴賢達(Swanlake Traders Ltd.指派)	0/0	
順安塗布科技(昆山) 有限公司	董事長兼總 經理	應保羅	0/0	出資額 USD2,100,000/100
	董事	王照安	0/0	
	董事	吳亦圭	0/0	
	董事	吳亦圭	0/0	
上華電訊股份有限公 司	董事長	莊雨蒼(聚利創業投資股份有限公 司代表人)	0/0	12,000,000/28.57
	董事	江長華(聚利創業投資股份有限公 司代表人)	0/0	
	董事	許智強(聚利創業投資股份有限公 司代表人)	0/0	
	董事	劉鎮圖(聚利創業投資股份有限公 司代表人)	0/0	
	董事	葉德昌(聚利創業投資股份有限公 司代表人)	0/0	

企業名稱	職稱	姓名或代表人	個人持股數/持股比例	所代表法人持股數/持股比例
	監察人	李棟銘(聚利創業投資股份有限公司代表人)	0/0	
中山華聚塑化製品有限公司	董事長兼總經理	周德懷(CGPC (BVI) Holding Co., Ltd.指派)	0/0	出資額 USD1,500,000/100
	董事	劉鎮圖(CGPC (BVI) Holding Co., Ltd.指派)	0/0	
	董事	郭筱芸(CGPC (BVI) Holding Co., Ltd.指派)	0/0	
	董事	盧曉華(CGPC (BVI) Holding Co., Ltd.指派)	0/0	
	董事	陳萬達(CGPC (BVI) Holding Co., Ltd.指派)	0/0	
	監事	黃惠珍	0/0	
鑫特材料科技股份有限公司	董事長	吳亦圭(台灣聚合化學品股份有限公司代表人)	0/0	2,000,000/20
	董事	張繼中(台灣聚合化學品股份有限公司代表人)	0/0	
	董事	劉鎮圖(台灣聚合化學品股份有限公司代表人)	0/0	
	董事	江惠中(台灣聚合化學品股份有限公司代表人)	0/0	
	董事	陳明宗(台灣聚合化學品股份有限公司代表人)	0/0	
	監察人	葉德昌(聚利創業投資股份有限公司代表人)	0/0	1,385,000/13.85
	總經理	吳亦圭	0/0	—
環球半導體股份有限公司	董事	吳亦圭	0/0	50,000/100
	董事	張繼中	0/0	
	董事	劉鎮圖	0/0	
亞洲聚合投資股份有限公司	董事長	吳亦圭(亞洲聚合股份有限公司代表人)	0/0	20,000,000/100
	董事	李國弘(亞洲聚合股份有限公司代表人)	0/0	
	監察人	劉鎮圖(亞洲聚合股份有限公司代表人)	0/0	
	董事	葉德昌(亞洲聚合股份有限公司代表人)	0/0	
	總經理	葉德昌	0/0	

6.各關係企業營業概況

民國 96 年 12 月 31 日

單位：新台幣仟元

關係企業代號	企業名稱	實收資本額	資產總值	負債總額	淨值	營業收入	營業利益	本期損益(稅後)	每股盈餘(元)(稅後)
13040001	順昶塑膠股份有限公司	704,151	2,637,550	1,236,556	1,400,994	1,352,277	-7,391	28,693	0.41
13040002	Forever Young Co.,Ltd.	1,622	1,541,476	1,437,298	104,178	47,104	25,950	-1,922	-38.44
13040003	Curtana Co.,Ltd.	6,651	6,161	54	6,107	0	0	-415	-0.26
13040004	順昶塑膠(南通)有限公司	129,720	411,447	280,204	131,243	228,269	-2,185	-8,920	0.00
13040005	美國順昶國際貿易公司	0	0	0	0	0	0	0	0.00
13040006	Swanson Plastics(Singapore)Pte.Ltd.	322,547	1,381,327	821,223	560,104	1,060,301	26,114	8,830	0.62
13040007	越峰電子材料股份有限公司	1,063,021	2,695,428	963,807	1,731,621	1,227,674	19,518	102,246	1.07
13040008	高登安珀股份有限公司	308,749	269,129	6,044	263,085	5,418	-5,295	7,805	0.83
13040009	台聚投資股份有限公司	700,000	1,366,751	6,605	1,360,146	307,382	-10,212	-10,005	-0.14
13040010	聚利管理顧問股份有限公司	8,000	19,298	4,682	14,616	23,159	4,163	3,423	4.28
13040012	聯聚國際投資股份有限公司	2,076,000	5,721,440	2,850,973	2,870,467	544,414	236,205	236,205	1.14
13040014	中華電訊科技股份有限公司	280,000	103,232	136,461	-33,229	78,428	9,397	2,808	0.10
13040015	Brite Star Corporation	216,000	0	0	-115,462	0	0	-2,005	0.00
13040017	Swanlake Traders Ltd.	474,295	746,446	151	746,295	22,779	14,518	19,400	0.65
13040018	馬來西亞碧富工業股份有限公司	253,418	209,797	1,778	208,019	24,281	11,920	12,542	0.49
13040019	Acme Ferrite Products Sdn.	53,723	280,013	136,089	143,924	224,194	5,416	4,454	0.78
13040020	Acme Magnetic Products Sdn. Bhd,	53,723	134,937	55,520	79,417	121,377	4,297	4,236	0.00
13040021	Acme Procurement Services Sdn. Bhd.	42,490	1	20,043	-20,042	0	0	0	0.00
13040022	NWE Industrial Sdn. Bhd.	0	1,077	2,495	-1,418	0	0	0	0.00
13040023	昌隆貿易股份有限公司	27,000	53,734	26,259	27,475	41,892	-8,091	-4,145	-1.53



關係企業代號	企業名稱	實收資本額	資產總值	負債總額	淨值	營業收入	營業利益	本期損益(稅後)	每股盈餘(元)(稅後)
13040024	Forum Pacific Trading Ltd.	7,135	145,341	111,947	33,394	8,742	-302	372	16.75
13040026	聚利創業投資股份有限公司	700,000	963,155	153	963,002	110,563	53,238	53,238	0.76
13040027	台聚(香港)有限公司	66,512	135,830	66,079	69,751	633,592	-408	-743	-4.64
13040028	台達化學工業股份有限公司	2,705,005	7,552,361	3,146,486	4,405,875	10,425,462	28,191	212,001	0.78
13040029	台達維京控股公司	2,002,163	3,300,012	1,135,294	2,164,718	4,570,110	-9,457	130,436	2.11
13040030	UNIC Insurance Limited	10,686	110,277	1,184	109,093	5,556	-2,669	2,669	8.10
13040031	台達化工(中山)有限公司	624,278	2,503,803	1,662,472	841,331	5,551,696	173,053	164,433	0.00
13040032	亞洲聚合股份有限公司	2,609,316	7,366,043	1,126,359	6,239,684	6,061,111	759,536	785,693	3.01
13040033	亞聚維京控股有限公司	367,840	454,848	0	454,848	0	-3,339	13,828	1.22
13040034	華夏海灣塑膠股份有限公司	4,248,035	9,804,616	4,983,899	4,820,717	8,748,669	197,989	46,566	0.11
13040035	台灣氯乙烯工業股份有限公司	2,100,400	3,080,892	1,931,553	1,149,339	6,848,563	2,286	-44,619	-0.21
13040036	華運倉儲實業股份有限公司	316,386	709,879	248,435	461,444	177,350	4,335	13,376	0.42
13040037	Swanson Plastics(Malaysia) Sdn.Bhd.	97,679	869,558	729,721	139,837	978,283	-17,934	-16,898	-3.38
13040038	CGPC America Corp.	650,222	288,746	156,868	131,878	537,308	-22,729	-22,563	-225,633.9
13040039	China General(Europe)Ltd.	65	96,543	51,426	45,117	337,785	21,833	14,516	14,516.52
13040040	華夏維京控股有限公司	597,791	582,221	0	582,221	0	-48	-20,321	-0.99
13040041	Krystal Star International Corp.	187,445	534,216	377,036	157,180	1,482,132	-5,698	-20,048	-3.61
13040042	China General Plastics(Hong Kong) Ltd.	4	1,020	512	508	0	0	0	0.00
13040043	World Star Investments Ltd.	207,390	57,899	9,102	48,797	0	-1,890	-15,353	-2.30
13040044	Regal Trade Holdings Corp.	68,914	22,982	0	22,982	0	-4	34,590	16.42
13040045	華夏塑膠(中山)有限公司	648,600	1,177,165	801,680	375,485	1,673,192	-39,538	-17,572	0.00
13040046	華夏塑膠(三河)有限公司	129,720	135,787	124,084	11,703	159,835	-1,697	-14,113	0.00
13040047	廊坊華夏海灣塑膠製品有限公司	77,832	22,808	14,050	8,758	0	-17	3,880	0.00
13040050	順昱科技股份有限公司	160,000	35,371	19,783	15,588	42,919	-22,074	-28,443	-1.78

關係企業代號	企業名稱	實收資本額	資產總值	負債總額	淨值	營業收入	營業利益	本期損益(稅後)	每股盈餘(元)(稅後)
13040052	越峰電子開曼股份有限公司	95,344	899,734	8,911	890,823	0	-14,992	112,577	3.83
13040053	越峰電子(昆山)有限公司	720,393	1,349,383	452,958	896,425	933,148	158,398	127,547	0.00
13040054	台聚管理顧問股份有限公司	1,000	24,248	21,688	2,560	96,732	1,438	1,003	10.03
13040055	Swanson Int'l(Cayman Islands) Ltd.	68,460	530,685	341,553	189,132	0	0	80,564	179.03
13040056	順昶塑膠(昆山)有限公司	324,300	1,265,753	726,411	539,342	1,089,236	22,843	49,867	0.00
13040057	越峰電子(BVI)股份有限公司	23,674	1,914	0	1,914	0	-54	-2,114	-2.90
13040058	越峰電子(美國)股份有限公司	227	6,336	5,084	1,252	16,488	-1,817	-2,074	-2.96
13040059	USI International Corp.	129,720	147,876	6,057	141,819	0	-3,919	2,366	0.59
13040060	泉州華夏塑膠有限公司	22,169	72,978	34,922	38,056	124,991	-1,835	979	0.00
13040062	台達化工(天津)有限公司	648,600	2,050,069	1,330,029	720,040	3,526,718	11,384	33,235	0.00
13040063	華夏塑膠(珠海)有限公司	44,753	0	0	0	0	-24	-585	0.00
13040064	越峰電子(廣州)有限公司	320,090	1,167,157	898,083	269,074	650,436	26,913	9,983	0.00
13040065	A.S Holdings(UK)Limited	68,103	98,360	0	98,360	0	0	41,719	0.00
13040066	聚華(上海)貿易有限公司	30,829	54,244	23,535	30,709	68,657	87	1,449	0.00
13040067	順安塗佈科技(昆山)有限公司	68,103	195,038	43,898	151,140	251,509	46,723	44,722	0.00
13040068	上華電訊股份有限公司	42,000	25,853	105	25,748	3,953	-15,130	-15,115	-3.60
13040069	鑫特材料科技股份有限公司	100,000	74,192	2,572	71,620	0	-28,438	-28,306	-2.83
13040070	中山華聚塑化製品有限公司	48,645	73,210	24,566	48,644	0	-1,349	-2,214	0.00
13040071	環球半導體股份有限公司	139,449	133,746	1,494	132,252	0	0	0	0.00
13040072	亞洲聚合投資股份有限公司	200,000	200,004	132	199,872	0	0	-128	0.00

註：關係企業如為外國公司，相關數字應以報表日換算為新台幣列示。



(二)關係企業合併報表


聲 明 書

本公司民國九十六年度(自九十六年一月一日至九十六年十二月三十一日止)依「關係企業合併營業報告書關係企業合併財務報表及關係報告書編製準則」應納入編製關係企業合併財務報表之公司與依財務會計準則公報第七號應納入編製母子公司合併財務報表之公司均相同，且關係企業合併財務報表所應揭露相關資訊於前揭母子公司合併財務報表中均已揭露，爰不再另行編製關係企業合併財務報表。

特此聲明

公司名稱：台灣聚合化學品股份有限公司

負責人：吳 亦 圭



中 華 民 國 九 十 七 年 二 月 二 十 九 日

(三)關係報告書

1.關係報告書聲明書：

聲 明 書

本公司民國九十六年度（自民國九十六年一月一日至民國九十六年十二月三十一日止）之關係報告書，係依「關係企業合併營業報告書、關係企業合併財務報表及關係報告書編製準則」編製，且所揭露資訊與上開期間之財務報告附註所揭露之相關資訊無重大不符。

特此聲明

公司名稱：台灣聚合化學品股份有限公司

負責人：吳 亦 圭



中 華 民 國 九 十 七 年 二 月 二 十 九 日

2.關係報告書之會計師意見書

97.2.29勤眾(審) 9703077號

受文者：台灣聚合化學品股份有限公司

主旨：就 貴公司民國九十六年度關係報告書相關資訊無重大不符之聲明書表示意見。

說明：一、貴公司於民國九十七年二月二十九日編製之民國九十六年度(自民國九十六年一月一日至民國九十六年十二月三十一日止)之關係報告書，經 貴公司聲明係依「關係企業合併營業報告書關係企業合併財務報表及關係報告書編製準則」編製，且所揭露資訊與上開期間之財務報告附註所揭露之相關資訊無重大不符，聲明書如附件。

二、本會計師已就 貴公司編製之關係報告書，依據「關係企業合併營業報告書關係企業合併財務報表及關係報告書編製準則」，並與 貴公司民國九十六年度之財務報告附註加以比較，尙未發現上述聲明有重大不符之處。

勤業眾信會計師事務所

會計師：郭 慈 容

郭 慈 容



會計師：黃 秀 椿

黃 秀 椿



3.從屬公司與控制公司間之關係概況：

96年12月31日

單位：股；%

控制公司名稱	控制原因	控制公司之持股與設質情形			控制公司派員擔任董事、監察人或經理人情形	
		持有股數	持股比例	設質股數	職稱	姓名
香港商誠利置業有限公司	指派之代表人擔任本公司董事長	195,000,000	25.28	0	董事長 董事 董事 董事 監察人	吳亦圭 余經壽 陳耀生 胡定吾 鄭大志

4.九十六年度與控制公司間進、銷貨交易情形：無

5.九十六年度與控制公司間財產交易情形：無

6.九十六年度與控制公司間資金融通情形：無

7.九十六年度與控制公司間資產租賃情形：無

8.九十六年度為控制公司背書保證情形：無

二、最近年度及截至年報刊印日止，私募有價證券辦理情形：無。

三、最近年度及截至年報刊印日止子公司持有或處分本公司股票情形：

97年5月12日 單位：新臺幣仟元；股；%

子公司名稱	實收資本額	資金來源	本公司持股比例	取得或處分日期	取得股數及金額	處分股數及金額	投資損益	截至年報刊印日止持有股數及金額	設定質權情形	本公司為子公司背書保證金額	本公司貸與子公司金額
亞洲聚合(股)	2,609,316	自有資金	綜合持股為32.97%	96.06	3,547,000 股 38,917 仟元	0	—	36,518,928 股 739,509 仟元	無	無	無
台達化學(股)	2,705,005	自有資金	綜合持股為38.53%	96.08	1,273,000 股 15,752 仟元	0	—	9,805,000 股 198,551 仟元	無	無	無

註 1：請依子公司別分別列示。

註 2：所稱金額係指實際取得或處分金額。

註 3：持有及處分情形應分別列示。

註 4：並說明其對公司經營結果及財務狀況之影響。

四、其他必要補充說明事項：無

五、其他揭露事項：

最近年度及截至年報刊印日止，如發生本法第三十六條第二項第二款所定對股東權益或證券價格有重大影響之事項：無