

股票代號：1304

台灣聚合化學品股份有限公司

九十四年度年報

台聚公司網址：www.usife.com.tw

查詢本年報網址：<http://newmops.tse.com.tw>

刊印日期：九十五年五月十九日

一、本公司發言人：

姓名：符時屏
職稱：總經理室助理
電話：(02)2798-3758
電子郵件信箱：jamesfu@tpe.usife.com.tw

本公司代理發言人：
姓名：盧曉華
職稱：總經理室助理
電話：(02)8751-6888 轉 3781 分機
電子郵件信箱：louislu@tpe.usife.com.tw

二、總公司、分公司及工廠：

名稱	地址	電話
總公司	台北市114基湖路37號12樓	(02)8751-6888
高雄廠	高雄縣814仁武鄉鳳仁路330號	(07)371-1721
技術發展處	台北縣244林口鄉湖南村頭湖89號	(02)2609-4190
台中分公司	台中市400民權路102號10樓	(04)2315-0447
台南分公司	台南市703臨安路一段89號4樓	(06)259-2101

三、辦理股票過戶機構：

名稱：本公司股務部
地址：台北市 105 敦化南路一段 3 號 10 樓
網址：無
電話：(02)2577-8181

四、最近年度財務報告簽證會計師：

姓名：韋亮發會計師、王小蕙會計師
事務所名稱：勤業眾信會計師事務所
地址：台北市 105 民生東路三段 156 號 12 樓
網址：www.deloitte.com.tw
電話：(02)2545-9988

五、海外有價證券掛牌買賣交易場所名稱及查詢資訊方式：

不適用

六、公司網址：www.usife.com.tw



目 錄

頁次

壹、致股東報告書.....	1
貳、公司概况	
一、公司簡介.....	3
二、公司組織.....	5
三、資本及股份.....	18
四、公司債辦理情形.....	23
五、特別股辦理情形.....	24
六、海外存託憑證辦理情形.....	24
七、員工認股權憑證辦理情形.....	24
八、併購或受讓他公司股份發行新股辦理情形.....	24
參、營運概況	
一、業務內容.....	25
二、市場及產銷概況.....	27
三、從業員工.....	31
四、環保支出資訊.....	32
五、勞資關係.....	32
六、重要契約.....	34
肆、資金運用計畫執行情形	
一、計畫內容.....	35
二、執行情形.....	35
伍、財務概況	
一、最近五年度簡明財務報告.....	36
二、最近五年度財務分析.....	38
三、最近年度財務報告之監察人審查報告.....	40
四、最近年度經會計師查核簽證之財務報表.....	41
五、最近年度經會計師查核簽證之母子公司合併財務報表.....	133
六、本公司及關係企業發生財務困難情事.....	251
陸、財務狀況及經營結果之檢討分析與風險管理情形	
一、財務狀況.....	252
二、經營結果.....	253



目錄

三、現金流量.....	254
四、最近年度重大資本支出對財務業務之影響.....	255
五、最近年度轉投資政策其獲利或虧損之主要原因、改善計畫及未來一年投資計畫.....	255
六、風險事項.....	255
七、其他重要事項.....	257
柒、公司治理運作情形	
一、公司治理運作情形及其與上市上櫃公司治理實務守則差異情形及原因.....	258
二、公司治理守則及相關規章之查詢方式.....	259
三、其他足以增進對公司治理運作情形之瞭解的重要資訊.....	259
四、會計師資訊.....	260
捌、特別記載事項	
一、關係企業相關資料.....	261
二、內部控制制度執行狀況.....	283
三、最近年度及截至年報刊印日止董事或監察人對董事會通過重要決議有不同意見且有紀錄或書面聲明者之主要內容.....	284
四、最近年度及截至年報刊印日止私募有價證券辦理情形.....	284
五、最近年度及截至年報刊印日止子公司持有或處分本公司股票情形.....	284
六、最近年度及截至年報刊印日止股東會及董事會之重要決議.....	284
七、最近年度及截至年報刊印日止，本公司及內部人員依法被處罰，本公司對其內部人員違反內部控制制度規定之處罰、主要缺失與改善情形.....	285
八、其他必要補充說明事項.....	285
九、最近年度及截至年報刊印日止，發生本法第三十六條第二項所定對股東權益或證券價格有重大影響之事項.....	286

壹、致股東報告書

各位股東先生、女士：

回顧九十四年度油價及乙烯價格，除四、五月份大陸揚巴石化之 EVA 及 LDPE 及塞科石化之 HDPE 及 LLDPE 陸續量產，並因塞科下游未能順利投產下拋售乙烯，使現貨乙烯一度滑落至 US\$600/MT 外，延續九十三年度下半年高檔走勢，每噸維持在 850 美元以上，使得年度乙烯耗用成本較九十三年度提高 9.9%，惟 PE/EVA 平均售價同期間僅分別調漲 2.1%/5.1%，獲利空間受到壓縮，與九十三年度 PE/EVA 售價隨乙烯飆漲而不斷推升，價差並能完全轉嫁之情形相異，受此影響九十四年度銷貨毛利較九十三年度減少 32.4%，毛利率並由九十三年度 19% 降至九十四年度的 10%。本業獲利四億九千一百萬元，亦因而比九十三年度減少達 50.7%。營業外收支方面，在出售閒置資產及處分投資利益挹注下，淨收益二億二千一百萬元。年度純益六億八千一百萬元，預算達成率 113.41%。

銷售業務方面，九十四年度 PE/EVA 產品銷售量達 235,384 公噸，較九十三年度增加 43,144 公噸，增幅達 22.4%。九十四年度銷貨收入淨額為九十二億四仟一百萬元，比九十三年度增加十九億三仟三百萬元，成長 26.5%。惟受大陸新增產能及統銷方式影響，全年售價漲幅不足以反映原料乙烯價格上漲，因此縱然在銷售額創新高下，獲利相對於九十三年度反而減少。

生產管理方面，九十四年度持續推行目標管理並結合績效制度，產品品質保持穩定。為因應中油乙烯供應不足、提高進口乙烯量達 50,276 公噸。為因應市場之需求及變化，因此靈活調整二廠生產計劃，使二廠產量達 119,122 公噸，創歷年來產量之新高。全年全廠總產量達到 214,172 公噸，乃比去年高出 6.4%。工安環保方面，持續藉由 ISO，OHSAS 等各項管理系統及各式內部稽核，以確保各項風險維持在最低程度。

研究開發方面，加強與國際大廠及國內研究機構發展合作關係，積極配合客戶開發差異化、高附加價值產品，並經由共混、反應押出等加工改良聚合物性能以提高產品附加價值，開發新市場。

在外部競爭環境上，面臨投資設廠不易，中國大陸大型石化中心完工後的就近搶奪市場和中東挾低原料成本優勢的嚴厲競爭，未來公司發展策略在於完成石化塑膠產業的階段性水平整合後，持續朝向上垂直整合既定目標發展，積極尋求具原料成本競爭力之投資機會，強化石化塑膠本業的經營。另一方面，考量接近市場因素，赴大陸佈局發展亦是重點工作之一。此外，藉由不斷地整合關係企業整體資源和價值鏈，發揮核心競爭優勢；同時，也努

力發揮產能，尋求規模經濟、市場全球化、經營多元化、事業國際化，以及企業策略聯盟。

因應歐盟有害物質限用指令(RoHS)之實施，本公司業已配合辦理並符合RoHS 規範，且 RoHS 對本公司財務業務並無影響。九十四年度起，本公司並依照財務會計準則公報第三十五號「資產減損之會計處理」之會計原則，以編製財務報表。

展望九十五年度，PE 及 EVA 銷售量預估可達 227,160 公噸，售價則因大陸賽科、揚巴及第一季南海等新廠相繼投產之影響受到壓抑。惟目前全球經濟穩定成長，原油需求旺盛，乙烯價格隨油價維持高檔盤旋，PE 售價預期亦將隨之持穩，加以三月起隨著亞太地區輕油裂解廠進入歲修高峰期，上游乙烯供料將出現供需吃緊情況，可望帶動 PE/EVA 價格逐步調升，然因乙烯價格目前處於高檔，面對下游加工廠轉嫁不易情形，後市行情仍有待觀察。本公司將努力提昇預判 PE 和乙烯供需及行情走勢之能力，以掌握低價乙烯貨源，降低製造成本，同時也積極尋求中東低價乙烯投資合作機會，以獲取中油以外之乙烯穩定貨源。此外，也將持續開發新產品及新應用之市場，強化國際市場行銷能力，擴大利基產品之銷售，期能以合理之售價、可靠之品質及良好之服務來提昇產品競爭力，落實產銷效益極大化策略，以開創公司與集團未來的永續發展與穩定成長。

希望各位股東先生、女士繼續給予本公司支持和鼓勵，並祝大家身體健康，萬事如意。

董事長 吳亦圭



總經理 張繼中



貳、公司概況

一、公司簡介

本公司設立於民國五十四年五月二十六日，目前資本額為新台幣七十七億餘元，股東七萬餘位，員工約三百九十餘人。自民國六十一年起，本公司股票在台灣證券交易所上市買賣。

本公司主要業務為設計、開發、製造與銷售聚乙烯塑膠粒，工廠設於高雄縣仁大石化工業區內。本公司生產之聚乙烯分為低密度聚乙烯(LDPE)、乙烯醋酸乙烯酯(EVA)、高密度聚乙烯(HDPE)、線型低密度聚乙烯(LLDPE)四種。聚乙烯塑膠粒經過下游廠商加工後，製成日常生活必需之各種塑膠用品。

本公司成立之初是由美商國民製酒及化學公司(NDCC)獨家投資，在高雄地區設立國內第一座LDPE工廠，於民國五十七年五月開工生產，經歷年逐次擴建，及添置EVA生產線，目前一廠年產能約為10萬公噸。

民國六十九年七月，本公司合併台灣聯聚公司，增加HDPE產銷業務，年總產能為8萬公噸。該HDPE廠因欠缺原料乙烯，目前已停工閒置。

民國七十八年十二月，本公司LLDPE工廠興建完工，除了LLDPE外，亦可生產HDPE，二廠年產能約為13萬公噸。

本公司產品之主要原料是乙烯，由中油公司第三、四、五輕油裂解場供應，供應量約達本公司總產能所需的三分之二。為充份運用有限之乙烯配量，本公司將儘量生產利潤較高之EVA及LDPE，並亦將積極開拓LLDPE市場。

NDCC於民國七十一年十一月十五日將其所持有本公司股份(約佔本公司全部發行股份之43%)轉讓予香港商誠利置業有限公司承受。

自民國八十六年三月一日起，本公司以間接投資方式參與經營華夏塑膠集團，藉以擴大產業範圍及發揮資源整合的功效。此外本公司

公司概況

亦積極從事多角化之轉投資活動，立足於電子、材料、金融、創投各項行業，以提高獲利能力。

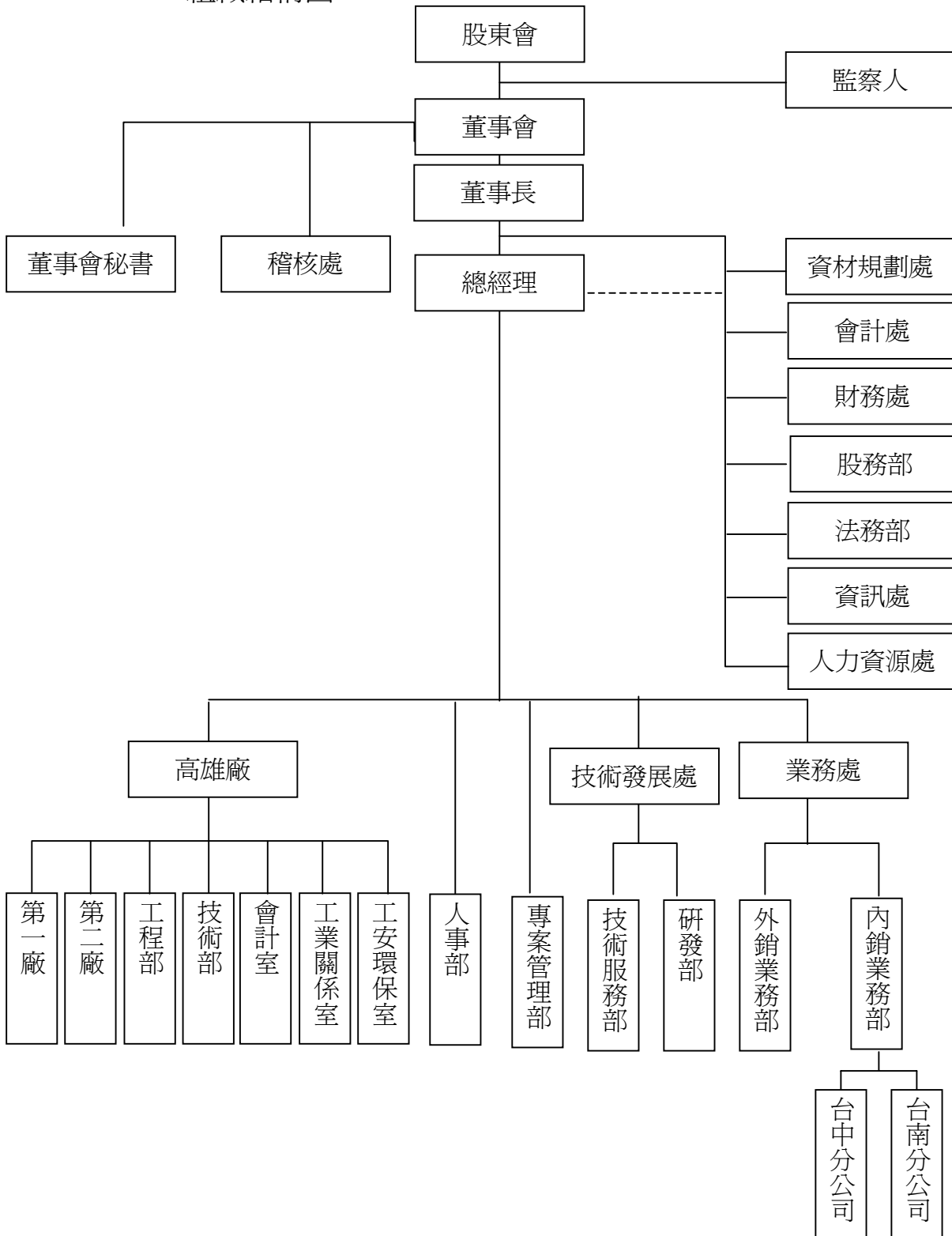
本公司在台北縣林口鄉設有技術發展處，是一個獨立研究發展中心，研發績效優異，曾於民國八十四年十二月十八日榮獲第四屆經濟部產業科技發展獎石化民生類第一名之傑出獎。

民國八十四年十二月七日本公司取得ISO 9002之驗證，並且於民國九十一年十二月二十日順利轉換為 ISO9001驗證工廠；民國八十七年三月取得ISO 14001驗證，民國八十八年三月十日獲得八十七年度行政院環保署污染防治評鑑績優工廠獎。民國九十年三月取得OHSAS 18001驗證。本公司以提供優良的產品與服務，並達到客戶的要求為工作目標，並藉由全面品質、環境、及安全衛生管理，來臻進經營成果，以取得競爭優勢。

二、公司組織

(一)組織系統:95年5月19日

1.組織結構圖



2.各主要部門所營業務

- (1)總經理：全公司營運之責任。
- (2)高雄廠：
 - a) 產品品質之直接責任。
 - b) 所有製造功能控制和有效運作。
 - c) 工廠人員安全與設備及環境之維護。
- (3)第一廠、第二廠：
 - a) 執行品質計劃、使操作人員具有品質意識，生產符合客戶品質需求之產品。
 - b) 生產計劃之擬定與實施。
 - c) 原物料及成品倉儲之管理。
 - d) 增加良品率、降低原物料損失、降低生產成本。
 - e) 不合格品之檢討與處置。
- (4)技術部：
 - a) 產品品質檢驗、測試與管制。
 - b) 製程改善與技術支援。
 - c) 生產運作資料之收集、統計與分析。
- (5)工程部：
 - a) 廠房建築、公共設施及生產設備之裝設及維修。
 - b) 生產設備儀錶裝設、維修及校正。
- (6)工業關係室：
 - a) 訓練辦法之實施。
 - b) 品質文件之管制與分發。
- (7)工安環保室：
 - a) 規劃、督導全廠工安、衛生、環保、消防各項管理、檢查、訓練等工作。
 - b) 提昇廠內工安、環保、消防技術及功能。
 - c) 確保全廠工安、環保、消防合乎法令規範。
- (8)會計室：
 - a) 採購與供應商之評估。
 - b) 工廠資產及生產成本之計算。
- (9)業務處：
 - a) 市場分析、產品推廣。
 - b) 客戶服務。

- c) 接受與處理客戶抱怨事項。
- (10)技術發展處：
 - a) 產品研究改進。
 - b) 提供客戶有關技術服務及協助處理客戶抱怨。
 - c) 新產品市場開發。
- (11)人事部：
 - a) 人力資源策略規劃，勞工法令遵行。
 - b) 訓練辦法之制定實施評估及考核。
- (12)專案管理部：
 - a) 協助總經理推動企業內部各項管理制度與提昇品質管理
 - b) 建立及執行各項績效評估方法
 - c) 文件管理及無紙化環境的推動
- (13)稽核處：評估公司內部控制制度之健全性、合理性及各部門執行之有效性。
- (14)集團共同服務中心：負責集團內有關人力資源、資訊、財務、會計、資材規劃、法務及股務等相關事宜。

(二) 董事、監察人、總經理、副總經理、協理、各部門及分支機構主管資料

1. 董事及監察人資料(一)

95年4月17日；持股比率：%

職稱 (註1)	姓名	選(就) 任日期	任期	初次 選任 日期 (註2)	選任時 持有股份		現 在 持有股數		配偶、未成年 子女現在持有 股份		利用他人名 義持有股份		主要經(學) 歷(註3)	目前兼任本公司及 其他公司之職務	具配偶或二親等以 內關係之其他主 管、董事或監察人		
					股數	持股 比率	股數	持股 比率	股數	持股 比率	股數	持股 比率			職 稱	姓 名	關 係
董事長	香港商誠利置業 有限公司 代表人：吳亦圭	94.6.14	3年	71.12.2 71.12.2 (*1)	195,000,000	25.28	195,000,000	25.28	—	—	—	—	亞洲聚合公司 董事長	(註4)	董事 董事	吳壽松 余經壽	父 姻親
董事	香港商誠利置業 有限公司 代表人：余經壽	94.6.14	3年	71.12.2 71.12.2	195,000,000	25.28	195,000,000	25.28	—	—	—	—	日本九州大學 工學士 董事：聯聚國際投 資、美國順昶、Forum Pacific	董事長：香港商誠利 置業 董事：聯聚國際投 資、美國順昶、Forum Pacific	董事長 董事	吳亦圭 吳壽松	姻親 姻親
董事	香港商誠利置業 有限公司 代表人：陳耀生	94.6.14	3年	71.12.2 88.5.28	195,000,000	25.28	195,000,000	25.28	—	—	—	—	上海聖約翰大 學、中油公司 董事長、中美 和公司董事長	董事：華夏海灣、台 達化、華運倉儲	無	無	無
董事	香港商誠利置業 有限公司 代表人：胡定吾	94.6.14	3年	71.12.2 91.6.18	195,000,000	25.28	195,000,000	25.28	—	—	—	—	中華開發工業 銀行董事長、 遠東航空董事 長、中華開發 資產管理(股 公司)	董事長：生華生技顧 問、聯安健康事業、 台大創新育成、生華 創投 董事：陽明海運、台 灣高鐵	無	無	無
董事	吳壽松	94.6.14	3年	61.5.22	6,237,773	0.81	6,237,773	0.81	0	0	0	0	蜜佛化學股份 有限公司董事 長	董事長：蜜佛化學	董事長 董事	吳亦圭 余經壽	子 姻親
董事	郭煥坤	94.6.14	3年	65.6.9	1,541,921	0.20	1,541,921	0.20	0	0	0	0	台灣區塑膠製 品公會顧問、 復華金控及復 華銀行董事	董事長：煥坤企業	無	無	無

(接次頁)

(承前頁)

職稱 (註1)	姓名	選(就) 任日期	任期	初次 選任 日期 (註2)	選任時 持有股份		現 在 持有股數		配偶、未成年 子女現在持有 股份		利用他人名 義持有股份		主要經(學) 歷(註3)	目前兼任本公司及 其他公司之職務	具配偶或二親等以 內關係之其他主 管、董事或監察人		
					股數	持股 比率	股數	持股 比率	股數	持股 比率	股數	持股 比率			股數	持股 比率	職稱
董事	林蘇珊珊	94.6.14	3年	70.3.28	14,314,666	1.86	14,314,666	1.86	0	0	—	—	初中畢	無	無	無	無
監察人	周新懷	94.6.14	3年	81.4.10	0	0	0	0	0	0	—	—	美國范德比大 學化工博士	(註5)	無	無	無
監察人	香港商誠利置業 有限公司 代表人：鄭大志	94.6.14	3年	71.12.2 91.6.18	195,000,000 0	25.28 0	195,000,000 0	25.28 0	— 0	— 0	— 0	— 0	美國密西根州 立大學化學博 士，華夏海灣 公司總經理	(註6)	無	無	無

*1：81/04/10~82/04/08 中斷。

註1：法人股東應將法人股東名稱及代表人分別列示(屬法人股東代表者，應註明法人股東名稱)，並應填列下表一。

註2：填列首次擔任公司董事或監察人之時間，如有中斷情事，應附註說明。

註3：與擔任目前職位相關之經歷，如於前揭期間曾於查核簽證會計師事務所或關係企業任職，應敘明其擔任之職稱及負責之職務。

註4：董事長：華夏海灣、台達化工、亞洲聚合、聯聚國際投資、越峯電子、順昶塑膠、昌隆貿易、台聚投資、聚利創投、中華電訊、台聚管理顧問、聚利管理顧問、順昱科技、順昶塑膠(南通)、美國順昶、世界先進(95/4/4-95/5/10,5/11 卸任)
董 事：亞洲石化聯合、台灣氯乙烯、華運倉儲、漢通創投、廣輝電子、吉聯積體電路、台聚(香港)、Swanlake、USI Int'l、Acme Components (Malaysia)、Forever Young、Curtana、Swanson (Singapore)、Swanson (Malaysia)、Swanson Int'l、順昶(昆山)、Golden Amber Enterprises、Acme (BVI)、Acme Magnetics、Acme Electronics (Cayman)、越峰(昆山)、越峰(廣州)、Forum Pacific、Taita (BVI)、APC (BVI)、CGPC (BVI)、CGPC America、CGPC (Europe)、CGPC (HK)、Krystal Star Int'l、World Star Investments、Regal Trade Holdings、World Union、A.S. Holdings (UK)

監察人：聯訊創投、神基科技

總經理：聯聚國際投資、台聚管理顧問

註5：董事長：亞洲石化聯合

董 事：亞洲聚合、台達化工、台聚(香港)、聯聚國際投資、華運倉儲、順昱科技、神通電腦、Swanlake、順昶塑膠(南通)、順昶(昆山)、越峰(昆山)、Acme Components (Malaysia)、台達(中山)、CGPC America

監察人：華夏海灣

理事長：石化公會

註6：董事長：台達(天津)、台達(中山)

董事：華夏海灣、台達化工、順昶塑膠、台灣橡膠、Taita (BVI)、World Union

監察人：力特光電

總經理：台達化工

表一：法人股東之主要股東

95年4月17日

法人股東名稱（註1）	法人股東之主要股東（註2）
香港商誠利置業有限公司	余經壽、吳小春

註1：董事、監察人屬法人股東代表者，應填寫該法人股東名稱。

註2：填寫該法人股東之主要股東名稱（其股權比例超過百分之十或股權比例占前十名）。若其主要股東為法人者，應再填列下表二。

表二：主要股東為法人者其主要股東：（不適用）

董事及監察人資料(二)

姓名 (註1)	條件 是否具有五年以上 商務、法律、財務或 公司業務所需之工 作經驗	符合獨立性情形（註2）							備註 (註3)
		1	2	3	4	5	6	7	
吳亦圭	✓		✓			✓			
余經壽	✓		✓			✓	✓		
郭煥坤	✓	✓	✓	✓	✓	✓	✓	✓	
吳壽松	✓		✓		✓	✓	✓	✓	
陳耀生	✓		✓	✓	✓	✓	✓		
胡定吾	✓	✓	✓	✓	✓	✓	✓		
林蘇珊珊	✓	✓		✓	✓	✓	✓	✓	
周新懷	✓		✓	✓		✓	✓		
鄭大志	✓		✓	✓	✓	✓	✓	✓	

註1：欄位多寡視實際數調整。

註2：各董事、監察人符合下述各條件者，請於各條件代號下方空格中打“✓”。

- (1) 非為公司之受僱人或其關係企業之董事、監察人或受僱人，但其兼任母公司或子公司之獨立董事、獨立監察人者，不在此限。
- (2) 非直接或間接持有公司已發行股份總額百分之一以上或持股前十名之自然人股東。
- (3) 非前二項人員之配偶或其二親等以內直系親屬。
- (4) 非直接持有公司已發行股份總額百分之五以上法人股東之董事、監察人、受僱人或持股前五名法人股東之董事、監察人、受僱人。
- (5) 非與公司有財務、業務往來之特定公司或機構之董事、監察人、經理人或持股百分之五以上股東。
- (6) 非為最近一年內提供公司或關係企業財務、商務、法律等服務、諮詢之專業人士、獨資、合夥、公司或機構團體之企業主、合夥人、董事（理事）、監察人（監事）、經理人及其配偶。
- (7) 非為公司法第二十七條所訂之法人或其代表人。

註3：擔任公司獨立董事或獨立監察人者，如有兼任其他公司獨立董事或獨立監察人情事，應備註說明兼任家數。

2. 總經理、副總經理、協理、各部門及分支機構主管資料

95年4月17日

單位：股

職稱	姓名	選(就)任日期	持有股份		配偶、未成年子女持有股份		利用他人名義持有股份		主要經(學)歷 (註2)	目前兼任其他公司之職務	具配偶或二親等以內關係之經理人		
			股數	持股比率(%)	股數	持股比率(%)	股數	持股比率(%)			職稱	姓名	關係
總經理	*張繼中	94.3.24	—	—	—	—	—	—	台大化學士、美國麻省理工學院化工博士	越峯電子公司董事	—	—	—
副總經理	應保羅	88.9.1	10,600	—	—	—	—	—	美國芝加哥大學企業管理碩士	董事長：順昶(昆山) 董事：順昶塑膠、Swanson Plastics (Singapore)、Forever Young、Swanson Plastics (Malaysia) 總經理：順昶塑膠、南通嘉宏、Swanson Plastics (Singapore)、Swanson Plastics (Malaysia)、順昶(昆山)	—	—	—
副總經理	王秉彝	91.8.21	11,153	—	—	—	—	—	中原大學化工系	董事長：台灣氯乙炔	—	—	—
副總經理	周德懷	91.8.21	—	—	—	—	—	—	台灣大學化工系、MOBIL PETROCHEMICAL INT'L LTD., COUNTRY MANAGER, TAIWAN BRANCH	董事長：華夏(中山)、華夏(三河)、廊坊華夏、華夏(珠海) 董事：華夏海灣、亞洲聚合、順昶塑膠、昌隆貿易、台灣氯乙炔、Forum Pacific、台達(天津)、CG-Europe、CGPC (BVI)、Krystal Star、CGPC-(HK)、World Star、Regal Trade 監察人：華運倉儲 總經理：華夏海灣、昌隆貿易、CGPC-America、華夏(中山)、華夏(珠海)	—	—	—
協理	李國弘	90.3.1	1,789	—	—	—	—	—	中原大學化工系	總經理：台灣氯乙炔	—	—	—
財務主管	黃詠蕙	89.11.1	3,933	—	—	—	—	—	台灣大學商學系	—	—	—	—
會計主管	甘霖	91.7.1	72	—	—	—	—	—	東吳大學會計系	會計主管：昌隆貿易	—	—	—

*本公司原任總經理黃光哲於94年3月份屆齡退休，新任總經理張繼中於94年3月24日上任。

註1：不論職稱，凡職位相當於總經理、副總經理或協理者，均應予揭露。

註2：與擔任目前職位相關之經歷，如於前揭期間曾於查核簽證會計師事務所或關係企業任職，應敘明其擔任之職稱及負責之職務。

3.最近年度支付董事、監察人、總經理及副總經理之酬金 (1)董事之報酬

94年度 單位：千股；新台幣仟元

職稱	姓名 (註 1)	車馬費 (註 2)		報酬 (註 2)		盈餘分配之 董事酬勞 (註 3)		盈餘分配之員工紅利金額 (註 3)						前四項總額		總額占稅後純 益之比例 (%) (註 3)		取得員工認 股權憑證數 額 (註 4)		其他報酬 (註 5)			
		本公司	合併報 表內所 有公司 (註 6)	本公司	合併報 表內所 有公司 (註 6)	本公司	合併報 表內所 有公司 (註 6)	本公司				合併報表內所有公司 (註 6)				本公司	合併報 表內所 有公司 (註 6)	本公司	合併報 表內所 有公司 (註 6)	本公司	合併報 表內所 有公司 (註 6)		
								現金 紅利	股票紅利			現金 紅利	股票紅利										
董事長	吳亦圭																						
董事	余經壽	816	2,740	5,681	2,431	3,800	300	0	0	0	0	0	10,000	13.21	132	10,297	5,603	1.51%	0.82%			3,565	-
	郭煥坤																						
	吳壽松																						
	林蘇珊珊																						
	胡定吾																						
	陳耀生																						
	輔導會塑 膠工廠 (*)																						

*九十三年十二月三日解任董事，該酬勞係屬九十三年度紅利。

給付本公司各個董事酬金級距	董事人數	
	94 年度	
	本公司(註 7)	合併報表內所有公司(註 8)
低於 2,000,000 元	7	7
2,000,000 元 (含) ~ 5,000,000 元		
5,000,000 元 (含) ~ 10,000,000 元	1	1
10,000,000 元 (含) ~ 50,000,000 元		
50,000,000 元以上		
總計	8	8

註 1：董事姓名應分別列示(法人股東應將法人股東名稱及代表人分別列示)，以彙總方式揭露各項給付金額。若 董事兼任總經理或副總經理者，其酬金應分別按其身分揭露。

屬董事酬金部分揭露於本表；屬總經理及副總經理之酬金部分揭露於下表。

註 2：係填列最近年度董事支領車馬費及報酬金額。

註 3：係填列最近年度盈餘分配擬議配發之董事酬勞金額。若 董事兼員工 (指兼任總經理及副總經理以外之經理人或員工) 取得員工紅利 (含股票紅利及現金紅利) 者，

尚應揭露最近年度盈餘分配董事會通過擬議配發員工紅利金額，並另應填列附表二之二。其股票紅利之「市價」，上市上櫃公司係最近年度會計期間最末一個月之平均收盤價計算之；若非上市上櫃公司則以盈餘所屬年度會計期間結束日之淨值計算之。稅後純益係指最近年度之稅後純益。

註4：若董事兼任員工（指兼任總經理及副總經理以外之經理人或員工）領取員工認股權憑證者，應填列本表及附表十五。

註5：如提供汽車、房屋及其他專屬個人之支出時，應揭露所提供資產之性質及成本、實際或按公平市價設算之租金及其他給付。

註6：應揭露合併報表內所有公司給付本公司董事各項酬金之總額。

註7：本公司給付各個董事酬金(包括車馬費、報酬、酬勞及員工紅利)於各級距之人數。

註8：合併報表內所有公司給付本公司各個董事酬金(包括車馬費、報酬、酬勞及員工紅利)於各級距之人數。

(2)監察人之報酬

94年度 單位：仟元

職稱	姓名 (註1)	車馬費 (註2)		報酬 (註2)		盈餘分配之 監察人酬勞(註3)		前三項總額		總額占稅後純益之 比例(註3)		其他報酬 (註4)	
		本公司	合併報表內 所有公司 (註5)	本公司	合併報表內 所有公司 (註5)	本公司	合併報表內 所有公司 (註5)	本公司	合併報表內 所有公司 (註5)	本公司	合併報表內 所有公司 (註5)	本公司	合併報表內 所有公司 (註5)
監察人	周新懷(*)	334	776	0	7,019	600	0	934	7,795	0.14%	1.14%	3,779	360
	席德鰲(**)												
	鄭大志												

*九十四年六月十四日股東會改選轉任監察人。

**九十四年六月十七日卸任監察人。

給付本公司各個監察人酬金級距	監察人人數	
	94年度	
	本公司(註6)	合併報表內所有公司(註7)
低於2,000,000元	3	1
2,000,000元(含)~5,000,000元		2
5,000,000元(含)~10,000,000元		
10,000,000元(含)~50,000,000元		
50,000,000元以上		
總計	3	3

註1：監察人姓名應分別列示(法人股東應將法人股東名稱及代表人分別列示)，以彙總方式揭露各項給付金額。

註2：係填列最近年度監察人支領車馬費及報酬金額。

註3：係填列最近年度盈餘分配擬議配發之監察人酬勞金額。稅後純益係指最近年度之稅後純益。

註4：如提供汽車、房屋及其他專屬個人之支出時，應揭露所提供資產之性質及成本、實際或按公平市價設算之租金及其他給付。

註5：應揭露合併報表內所有公司給付本公司監察人各項酬金之總額。

註6：本公司給付各個監察人酬金(包括車馬費、報酬、酬勞)於各級距之人數。

註7：合併報表內所有公司給付本公司各個監察人酬金(包括車馬費、報酬、酬勞)於各級距之人數。

(3) 總經理及副總經理之酬金

94 年度 單位：仟元

職稱	姓名 (註 1)	薪資 (註 2)		獎金及 特支費(註 2)		盈餘分配之員工紅利金額 (註 3)						前三項總額		總額占稅後純 益之比例 (%)(註 3)		取得員工認股 權憑證數額 (註 4)		其他報酬 (註 5)	
		本 公 司	合 併 報 表 內 所 有 公 司 (註 6)	本 公 司	合 併 報 表 內 所 有 公 司 (註 6)	本公司			合併報表內所有公司 (註 6)			本 公 司	合 併 報 表 內 所 有 公 司 (註 6)	本 公 司	合 併 報 表 內 所 有 公 司 (註 6)	本 公 司	合 併 報 表 內 所 有 公 司 (註 6)	本 公 司	合 併 報 表 內 所 有 公 司 (註 6)
						現金 紅利	股票紅利		現金 紅利	股票紅利									
總經理	張繼中(*)																		
	黃光哲(**)																		
副總經理	周德懷	11,323	1,817	3,361	202	203													
	王秉彝																		
	應保羅																		
												14,887	2,019	2.18%	0.29%			3,860	1,303

*九十四年三月二十四日接任總經理。

**原任總經理九十四年三月份屆齡退休。

給付本公司各個總經理及副總經理酬金級距	總經理及副總經理人數	
	94 年度	
	本公司(註 7)	合併報表內所有公司(註 8)
低於 2,000,000 元	1	5
2,000,000 元 (含) ~ 5,000,000 元	4	
5,000,000 元 (含) ~ 10,000,000 元		
10,000,000 元 (含) ~ 50,000,000 元		
50,000,000 元以上		
總計	5	5

註 1：總經理及副總經理姓名應分別列示，以彙總方式揭露各項給付金額。

註 2：係填列最近年度總經理及副總經理支領薪資、獎金及特支費金額。

註 3：係填列最近年度盈餘分配董事會通過擬議配發總經理及副總經理之員工紅利金額 (含股票紅利及現金紅利)，並另應填列附表二之二。其股票紅利之「市價」，上市上櫃公司係最近年度會計期間最末一個月之平均收盤價計算之；若非上市上櫃公司則以盈餘所屬年度會計期間結束日之淨值計算之。稅後純益係指最近年度之稅後純益。

註 4：若 總經理及副總經理領取員工認股權憑證者，應填列表及附表十五。

註 5：如提供汽車、房屋及其他專屬個人之支出時，應揭露所提供資產之性質及成本、實際或按公平市價設算之租金及其他給付。

註 6：應揭露合併報表內所有公司給付本公司總經理及副總經理各項酬金之總額。

註 7：本公司給付各個總經理及副總經理酬金 (包括薪資、獎金、特支費及員工紅利) 於各級距之人數。

註 8：合併報表內所有公司給付本公司各個總經理及副總經理酬金 (包括薪資、獎金、特支費及員工紅利) 於各級距之人數。

(4)配發員工紅利之經理人姓名及配發情形

94年度 單位：仟元

	職稱 (註1)	姓名 (註1)	股票紅利			現金紅利	總計	總額占稅後純 益之比例(%)
			股數	市價(註2)	金額	金額		
經 理 人	總經理	張繼中(*)	0	0	0	283	283	0
		黃光哲(**)						
	副總經理	周德懷						
		王秉彝						
		應保羅						
	協理	李國弘						
	財務主管	黃詠蕙						
	會計主管	甘霖						

*九十四年三月二十四日接任總經理。

**原任總經理九十四年三月份屆齡退休。

註1：應揭露個別姓名及職稱，但得以彙總方式揭露盈餘分配情形。

註2：依「市價」計算，上市上櫃公司係採用公司會計期間最末一個月之平均收盤價計算之；若非屬上市上櫃公司則以會計期間結束日之淨值計算之。

註3：經理人之適用範圍，依據本會九十二年三月二十七日台財證三字第○九二○○○一三○一號函令規定，其範圍如下：

- (1)總經理及相當等級者
- (2)副總經理及相當等級者
- (3)協理及相當等級者
- (4)財務部門主管
- (5)會計部門主管
- (6)其他有為公司管理事務及簽名權利之人

註4：若董事、總經理及副總經理有領取員工紅利（含股票紅利及現金紅利）者，除填列附表二之一外，另應再填列本表。

(5)董事、監察人、總經理及副總經理酬金佔稅後純益比率比較說明

職稱 \ 年度	九十四年度		九十三年度	
	本公司	合併報表內所有公司	本公司	合併報表內所有公司
董事	1.51%	0.82%	0.71%	0.07%
監察人	0.14%	1.14%	0.05%	0.10%
總經理及副總經理	2.18%	0.29%	1.17%	0.01%

九十四年度由於獲利變動及依修訂後財務會計準則公報第七號規定之合併個體公司變動，致九十四年度酬金佔稅後純益比率上升。董事及監察人之車馬費、出席費經股東會通過；經理人報酬則係依照公司相關人事規定辦理，與經營績效關聯。

(三) 董事、監察人、經理人及大股東股權變動情形: 無。

職稱 (註 1)	姓名	94 年度		當年度截至 4 月 17 日止	
		持有股數 增(減)數	質押股數 增(減)數	持有股數 增(減)數	質押股數 增(減)數

註 1：持有公司股份總額超過百分之十股東應註明為大股東，並分別列示。

註 2：股權移轉或股權質押之相對人為關係人者，尚應填列下表。

股權移轉資訊: 無。

姓名 (註 1)	股權移轉原因 (註 2)	交易日期	交易相對人	交易相對人與公司、董事、 監察人及持股比例超過 百分之十股東之關係	股 數	交易 價格
-------------	-----------------	------	-------	---	-----	----------

註 1：係填列公司董事、監察人、經理人及持股比例超過百分之十股東姓名。

註 2：係填列取得或處分。

股權質押資訊：無。

姓名 (註 1)	質押變動原因 (註 2)	變動日期	交易相對人	交易相對人與公司、董事、 監察人及持股比例超過百分之十股東之 關係	股數	質借 (贖回) 金額
-------------	-----------------	------	-------	---	----	------------------

註 1：係填列公司董事、監察人、經理人及持股比例超過百分之十股東姓名。

註 2：係填列質押或贖回。

**(四) 公司、公司董事、監察人、經理人及公司直接或間接控制之事業
對同一轉投資事業之持股數並合併計算綜合持股比例：**

單位：股；%
94/12/31

轉投資事業 (註)	本公司投資		董事、監察人、經理人 及直接或間接控制事 業之投資		綜合投資	
	股數	持股比例	股數	持股比例	股數	持股比例
台聚投資股份有限公司	66,000,000	100.0%	0	0.0%	66,000,000	100.0%
Swanlake Traders Ltd.	30,000,000	100.0%	0	0.0%	30,000,000	100.0%
台聚(香港)有限公司	160,000	100.0%	0	0.0%	160,000	100.0%
台聚管理顧問股份有限公司	100,000	100.0%	0	0.0%	100,000	100.0%
亞洲石化聯合股份有限公司	100,000	100.0%	0	0.0%	100,000	100.0%
聯聚國際投資股份有限公司	293,000,000	100.0%	0	0.0%	293,000,000	100.0%
聚利創業投資股份有限公司	49,000,000	70.0%	6,415,500	9.2%	55,415,500	79.2%
昌隆貿易股份有限公司	2,698,080	99.9%	0	0.0%	2,698,080	99.9%
越峰電子材料股份有限公司	22,737,804	29.9%	15,517,091	20.5%	38,254,895	50.4%
順昶塑膠股份有限公司	21,653,771	40.7%	6,876,151	13.0%	28,529,922	53.7%
Unic Insurance Ltd.	65,900	20.0%	263,600	80.0%	329,500	100.0%
順昱科技股份有限公司	1,706,500	6.8%	14,891,400	59.6%	16,597,900	66.4%
吉邦光電股份有限公司	57,520	3.3%	520,564	30.2%	578,084	33.5%
中華電訊科技股份有限公司	3,783,443	13.5%	10,466,448	37.4%	14,249,891	50.9%
世界先進積體電路股份有限公司	21,792,763	1.4%	1,349,255	0.1%	23,142,018	1.5%
廣輝電子股份有限公司	33,361,791	0.7%	47,673,980	0.9%	81,035,771	1.6%
漢通創業投資股份有限公司	30,334,829	17.2%	0	0.0%	30,334,829	17.2%
慧聚開發投資股份有限公司	2,251,890	10.0%	778,161	3.5%	3,030,051	13.5%
菲律賓 H&Q 創業投資股份有限公司	243,266	2.4%	0	0.0%	243,266	2.4%
Teratech Corp.	110,000	0.9%	426,000	3.3%	536,000	4.2%
信東生技股份有限公司	418,823	0.3%	1,930,604	1.6%	2,349,427	1.9%

註：係公司之長期投資

三、資本及股份

(一) 股本來源

95年4月17日

年月	發行價格	核定股本		實收股本		備註		
		股數	金額 (新台幣元)	股數	金額 (新台幣元)	股本來源 (新台幣元)	以現金以外之財產抵充股款者	其他
89.8	10	771,403,164	7,714,031,640	771,403,164	7,714,031,640	盈餘轉增資 392,978,970 元 資本公積轉增資 43,664,330 元	—	—
95.4	10	771,403,164	7,714,031,640	771,403,164	7,714,031,640	—	—	—

(註) 證期會 89.7.5(89)台財證(一)第 58113 號函核准。

註 1：應填列截至年報刊印日止之當年度資料。

註 2：增資部分應加註生效(核准)日期與文號。

註 3：以低於票面金額發行股票者，應以顯著方式標示。

註 4：以貨幣債權、技術、商譽抵充股款者，應予敘明，並加註抵充之種類及金額。

註 5：屬私募者，應以顯著方式標示。

股份種類	核定股本			備註
	流通在外股份	未發行股份	合計	
記名式普通股	771,403,164 股	—	771,403,164 股	已上市

註：請註明該股票是否屬上市或上櫃公司股票(如為限制上市或上櫃買賣者，應予加註)。

總括申報制度相關資訊：不適用

(二) 股東結構

95年4月17日

股東結構 數量	政府機構	金融機構	其他法人	個人	外國機構及 外人	合計
人數	5	5	111	70,821	48	70,990
持有股數	1,171	1,549,677	59,999,769	444,712,154	265,140,393	771,403,164
持股比例	0.0%	0.20%	7.78%	57.65%	34.37%	100%

(三) 股權分散情形

每股面額十元

95年4月17日

持 股 分 級	股東人數	持有股數	持股比例
1 至 999	33,895	9,054,941	1.17%
1,000 至 5,000	22,904	55,788,851	7.24%
5,001 至 10,000	6,798	53,412,099	6.92%
10,001 至 15,000	2,187	27,091,334	3.51%
15,001 至 20,000	1,585	29,707,219	3.85%
20,001 至 30,000	1,314	33,785,779	4.38%
30,001 至 40,000	590	21,139,374	2.74%
40,001 至 50,000	493	23,263,257	3.02%
50,001 至 100,000	732	53,816,445	6.98%
100,001 至 200,000	277	39,686,864	5.14%
200,001 至 400,000	124	35,127,621	4.55%
400,001 至 600,000	37	17,869,883	2.32%
600,001 至 800,000	17	11,843,794	1.54%
800,001 至 1,000,000	6	5,574,746	0.72%
1,000,001 以上自行視實際情況分級	31	354,240,957	45.92%
合 計	70,990	771,403,164	100.00%

特別股：不適用

(四) 主要股東名單

主要股東名稱	持有股數	持股比例
香港商誠利置業有限公司	195,000,000	25.28%
亞洲聚合股份有限公司	32,971,928	4.27%
匯豐銀行託管台証證券香港受託人公司專戶	28,305,683	3.67%
林蘇珊珊	14,314,666	1.86%
香港匯豐銀行受託保管百慕達資產市場專戶	9,505,000	1.23%
台達化學工業股份有限公司	8,532,000	1.11%
粵興華投資有限公司	7,165,040	0.93%
匯豐銀行託管高盛國際公司投資專戶	6,365,000	0.82%
吳壽松	6,237,773	0.81%
薛美良	5,230,800	0.68%

(五) 每股市價、淨值、盈餘及股利資料

單位：每股新台幣元

項 目		94 年	93 年	當年度截至 95 年 3 月 31 日 (註 8)	
每股市價 (註 1)	最 高	13.65	15.90	10.20	
	最 低	8.75	9.90	8.40	
	平 均	11.32	12.57	9.38	
每股淨值 (註 2)	分 配 前	13.87	13.13	14.08	
	分 配 後	13.12	12.13	13.34	
每股盈餘	加權平均股數	732,870,236	771,403,164	732,870,236	
	每 股 盈 餘 (註 3)	0.93	1.33	0.09	
每股股利	現 金 股 利	0.70*	1.00	-	
	無 償 配 股	盈餘配股	0*	0	-
		資本公積配股	0*	0	-
	累 積 未 付 股 利 (註 4)	-	-	-	
投資報酬分析	本益比 (註 5)	12.17	9.45	26.06	
	本利比 (註 6)	16.17	12.57	-	
	現金股利殖利率 (註 7)	6.2%	8.0%	-	

*係經董事會決議之盈餘分配案，尙未經股東會承認。

註 1：列示各年度普通股最高及最低市價、並按各年度成交值與成交量計算各年度平均市價。

註 2：請以年底已發行之股數為準並依據次年度股東會決議分配之情形填列。

註 3：如有因無償配股等情形而須追溯調整者，應列示調整前及調整後之每股盈餘。

註 4：權益證券發行條件如有規定當年度未發放之股利得累積至有盈餘年度發放者，應分別揭露截至當年度止累積未付之股利。

註 5：本益比 = 當年度每股平均收盤價 / 每股盈餘。

註 6：本利比 = 當年度每股平均收盤價 / 每股現金股利。

註 7：現金股利殖利率 = 每股現金股利 / 當年度每股平均收盤價。

註 8：每股淨值、每股盈餘應填列截至年報刊印日止最近一季經會計師查核（核閱）之資料；其餘欄位應填列截至年報刊印日止之當年度資料。

(六) 公司股利政策及執行狀況

1. 本公司股利政策：

本公司每年決算後如有盈餘，應先依法繳納營利事業所得稅及彌補以往年度虧損，加計當年度調整之保留盈餘後，如尚有餘，於提撥百分之十法定盈餘公積後，為當年度可分配盈餘，再連同以前年度累積未分配盈餘及依法令或主管機關規定提列或轉回特別盈餘公積後之餘額，作為累積可供分配之盈餘，並得經股東會決議視業務狀況酌予保留部分盈餘後，分派股東股息、紅利、董事及監察人酬勞及員工紅利；其中董事及監察人酬勞不超過當年度可供分配盈餘數之百分之一，員工紅利不低於當年度可供分配盈餘數之千分之一。

上述員工紅利如以股票方式發放，本公司之從屬公司員工符合一定條件時，亦得分配之。其一定條件授權董事長訂定之。

本公司產業屬於成熟期。為考量研發需求及多角化經營，每年分派現金股息及紅利之比例，以不低於全部股利之百分之十為原則。

以上由董事會擬定盈餘分配案後，提請股東會決定之。

2. 本次股東會擬議股利分配之情形：每股配發現金股利新台幣0.7元。

(七) 本次股東會擬議之無償配股對本公司營業績效及每股盈餘之影響：不適用。

(八) 員工分紅及董事、監察人酬勞

1. 公司章程所載員工分紅及董事、監察人酬勞之成數或範圍：

- (1) 員工分紅：員工紅利不低於當年度可供分配盈餘數之千分之一。
- (2) 董事、監察人酬勞：董事及監察人酬勞不超過當年度可供分配盈餘數之百分之一。

2.董事會通過之擬議配發員工分紅等資訊：

(1)配發員工現金紅利、股票紅利及董事、監察人酬勞金額：

員工現金紅利：新台幣1,000,000元。

員工股票紅利：新台幣0元。

董事、監察人酬勞：新台幣4,600,000元。

(2)擬議配發員工股票紅利股數及其占盈餘轉增資之比例：

不適用。

(3)考慮擬議配發員工紅利及董事、監察人酬勞後之設算每股盈

餘：新台幣0.92元

3.上年度盈餘用以配發員工紅利及董事、監察人酬勞情形：無。

(九)本公司買回本公司股份情形：無。

四、公司債辦理情形

(一)公司債辦理情形

94年12月31日

公 司 債 種 類	第六次有擔保公司債 (五券)	第七次有擔保公司債 (甲、乙、丙、丁券)	第七次有擔保公司債 (戊券)
發行日期	90/2/2、5、6、7、8	93/8/2	93/8/2
面 額	一百萬元	一仟萬元	一仟萬元
發 行 及 交 易 地 點	不適用	不適用	不適用
發 行 價 格	一百萬元	一仟萬元	一仟萬元
總 額	十億元	十億元	三億元
利 率	年息 5.36%	年息 1.9%、2.03%、 2.18%、2.1682%	年息 2.60%
期 限	五年期 到期日： 95/2/2、5、6、7、8	五年期 到期日： 96/8/2、97/8/2、98/8/2	五年期 到期日：98/8/2
保 證 機 構	中國信託商業銀行 敦南分行	中國國際商業銀行 忠孝分行	台灣工業銀行 營業部
受 託 人	大安商業銀行信託部	中國信託商業銀行信託部	中國信託商業銀行信託部
承 銷 機 構	無	無	無
簽 證 律 師	陳錦隆	郭惠吉	郭惠吉
簽 證 會 計 師	王小蕙、王景益	韋亮發、范有偉	韋亮發、范有偉
償 還 方 法	自發行日起屆滿五年 一次償還。	自發行日起屆滿五年一 次償還、。	自發行日滿第三年、四 年、五年起還本 20%、 30%、50%。
未 償 還 本 金	十億元	十億元	三億元
贖 回 或 提 前 清 償 之 條 款	不適用	不適用	不適用
限 制 條 款	無	無	無
信 用 評 等 機 構 名 稱、評 等 日 期、 公 司 債 評 等 結 果	不適用	不適用	不適用
附 其 他 權 利	截至年報刊印日止已轉換 (交換或認股)普通股、海外 存託憑證或其他有價證券 之金額	不適用	不適用
	發行及轉換(交換或認股) 辦法	無	無
發行及轉換、交換或認股辦法、 發行條件對股權可能稀釋情形 及對現有股東權益影響	不適用	不適用	不適用
交換標的委託保管機構名稱	不適用	不適用	不適用

(二)轉換公司債資料：無。

(三)交換公司債資料：無。

(四)總括申報發行公司債情形：無。

(五)附認股權公司債資料：無。

五、特別股辦理情形：無。

六、海外存託憑證辦理情形：無。

七、員工認股權憑證辦理情形：無。

八、併購或受讓他公司股份發行新股辦理情形：無。

參、營運概況

一、業務內容

(一) 業務範圍

1. 本公司所營業務之主要內容：

- (1) 聚乙烯塑膠原料(包括乙烯醋酸乙烯酯樹脂)之製造、加工及銷售。
- (2) 聚乙烯塑膠製品(包括乙烯醋酸乙烯酯樹脂製品)之製造、加工及銷售。
- (3) 塑膠工業所需之觸媒劑及有關化學品之製造、加工及銷售。
- (4) 從事塑膠工業有關科技之研究、發展及其專門技術與專利權之取得、出售及授權他人使用。
- (5) 塑膠加工設備之設計、製造、加工及銷售。
- (6) 一般進出口貿易業務(許可業務除外)。
- (7) 除許可業務外，得經營法令非禁止或限制之業務。

2. 營業比重：

本公司民國九十四年之營業收入悉來自聚乙烯塑膠原料(包括乙烯醋酸乙烯酯樹脂)之製造、加工及銷售。其中，低密度聚乙烯占營業收入之16%，高密度聚乙烯30%，乙烯醋酸乙烯酯樹脂37%，線型低密度聚乙烯占17%。

3. 公司目前之商品項目：

低密度聚乙烯(LDPE)，乙烯醋酸乙烯酯樹脂(EVA)，高密度聚乙烯(HDPE)及線型低密度聚乙烯(LLDPE)。

4. 計劃開發之新商品：EVA熱熔膠材料與性能開發、極性EVA新材料開發、吸震與無膠接著環保彈性鞋材、汽車、電子用塑膠混鍊材料開發。

(二) 產業概況

由於全球經濟景氣之穩定成長，石化產業已進入成長階段，尤其大陸地區近幾年石化原料需求不斷增加，雖然目前彼已有數家國際級石化廠商與大陸業者合建之輕裂廠及配套廠陸續竣工生產，其石化產品之自給率將可稍微提高，但大陸2006年之GDP成長率預估將可達8%以上，因此其石化產品之內需市場仍有可觀之成長空間，其進口需求仍將會有所成長。台灣佔地利之便，其競爭優勢不言可喻。

在台灣之石化產業體系方面，本公司長期以來即與中國石油公司保持良好的上下游關係，相輔相成。爾後將與中油公司尋求建立更緊密切之合作夥伴關係。台灣之PE生產業共有三家，各已約略形成其供銷體系，唯本公司仍將精益求精，提高產品之質與量，供應優異之產品給為數眾多之下游合作加工廠商，以期提高加工品之水準與共同開拓新市場。

(三) 技術及研發概況

1. 投入研發費用金額：本公司民國九十四年度研發費用金額為41,341仟元；民國九十五年第一季止為7,497仟元。
2. 開發成功之技術或產品
 - (1) 新規格EVA熱熔膠與下游應用
 - (2) 新規格PE樹脂與下游應用
 - (3) 極性PE材料配方與加工技術
 - (4) 塑膠與纖維用偶合劑開發

(四) 長短期業務發展計劃

在短程業務規劃上，改善產品結構，發展差異化、客製化之利基型市場，以避開低價之惡性競爭，同時提升服務品質，並盡力滿足內銷客戶之需求，提升國內加工廠商之競爭力，在外銷方面則積極拓展東南亞、南亞、西亞、中東、美洲等市場，以分散市場過份集中之風險。

長期業務規劃上則積極找尋上、下游整合機會，規劃於大陸或中東地區設廠，一方面便於掌握上游原物料成本，再者亦可貼近市場，同時降低運輸成本，提升整體競爭力。

二、市場及產銷概況

(一) 市場分析

1. 主要商品之銷售地區：

國內聚乙烯(PE)塑膠原料中，本公司與亞洲聚合公司及台灣塑膠公司製造低密度聚乙烯(LDPE)與乙烯醋酸乙烯酯(EVA)。而高密度聚乙烯(HDPE)及線型低密度聚乙烯(LLDPE)則由本公司與台灣塑膠公司製造。

本公司PE/EVA之銷售，內銷約占52%，外銷則占48%。外銷地區遍及香港、大陸、印尼、印度、巴基斯坦、菲律賓、越南、新加坡、馬來西亞、美國、俄羅斯、馬其頓、南非、澳大利亞、泰國、尼泊爾、加拿大、保加利亞、約旦、瓜地馬拉、奈及利亞、阿拉伯聯合大公國，其中80%的訂單來自香港及大陸地區，而外銷的塑膠原料中，以乙烯醋酸乙烯酯(EVA)為主，高密度聚乙烯(HDPE)次之，其餘為線型低密度聚乙烯(LLDPE)及低密度聚乙烯(LDPE)。

2. 市場占有率：

低密度聚乙烯(LDPE)之市場需求量，約由本公司、亞聚公司及台灣塑膠公司供應70%，其餘30%則為進口貨。乙烯醋酸乙烯酯(EVA)之市場同樣地由本公司、亞聚公司及台灣塑膠公司供應69%的國內市場，另外31%則由進口貨來補足。線型低密度聚乙烯(LLDPE)的市場，本公司及台塑公司約占有57%市場，進口貨供應則佔43%。在高密度聚乙烯(HDPE)方面，本公司與台塑兩家公司的生產量已超過國內的需求量，本公司正努力拓展外銷來消化多餘的產量，以便達到產銷平衡。

3.市場未來之供需狀況與成長性：

PE工廠之建廠時間長，且投資額大，係屬於資本及技術密集的產業。全球PE供需，時有週期性之供應過剩與短缺現象交替發生。然而自台塑六輕量產後，台灣自九十年起，PE進出口淨值由逆差轉成順差，在經濟自由化、國際化及低關稅政策下，進口貨仍維持其固有競爭潛力。為提升競爭力，本公司正戮力開發高品質，高利潤之產品，並建立自有市場方位，突顯市場分隔的目標，以期避開惡性競爭之局面。

4.競爭利基：

本公司向來以正派經營著稱，我們的經營理念是篤實穩健、專業務實、追求卓越及服務社會。目前具體的營運策略，是以有限的乙烯原料，製造與銷售附加價格較高的產品，並藉不斷地改變產品結構，來創造更大的利潤。

本公司在台中及台南設有分公司，在香港亦設立子公司，並已於新近成立上海子公司以拓展大陸地區之業務，同時更在林口成立技術發展處，以客戶服務及產品研發為主。技術發展處除研究發展新產品之外，並致力開發產品新用途、介紹新產品等以協助客戶改進加工技術，如今效果良好深獲加工廠商之肯定。

5.發展遠景之有利、不利因素與因應對策：

本公司為產銷單一產品(PE)之公司。在國內PE市場，除了面臨其他生產廠家的競爭外，亦需抵禦低價進口貨的侵蝕，為了增加本公司之競爭力，本公司除了努力朝向提高產量、降低生產成本、同時持續致力於新產品、新市場與新應用的開發，在銷售上一方面盡力穩定大陸市場，並藉由調整產品結構，生產高附加價值產品，來提升整體毛利率，同時逐漸將市場分散於東南亞、南亞、西亞、中東以及美洲等具潛力之地區，以鞏固整體銷售業績。

(二) 主要產品之重要用途及產製過程：

本公司的聚乙烯塑膠粒供應國內外加工廠，經加工後製成常生活必需的各種塑膠用品，舉凡如塑膠袋、手提袋、食品袋、塑膠膜、氣泡布、編織袋、編織帆布、沙窗網、漁網、繩索、塑膠管、塑膠花(樹)、塑膠草皮、塑膠飯盒、塑膠容器、瓶子、籃子、箱子、啤酒箱、瓶蓋、不織布、地毯背膠，甚至粘著紙箱用之熱熔膠等等，實在不勝枚舉，由於PE無毒且易加工，新產品仍在不斷地增加。

產製低密度聚乙烯(LDPE)及乙烯醋酸乙烯酯(EVA)的過程是將原料乙烯(成品LDPE)或乙烯、乙酸乙烯酯(成品EVA)經多次加壓後飼進高壓反應器內，以有機過氧化物為觸媒，進行聚合反應，聚合半成品經切粒後包裝為成品，未反應氣體則反覆循環使用。

產製高密度聚乙烯(HDPE)及線型低密度聚乙烯(LLDPE)的過程是將原料乙烯(成品HDPE)或乙烯、丁烯(成品LLDPE)，加壓飼進反應器，並加入過度金屬觸媒，行聚合反應，粉粒狀半成品經製粒後包裝成市售成品，未反應氣體經分離後，亦再循環使用。

(三) 主要原料之供應狀況：

本公司聚乙烯塑膠產品的基本原料為乙烯，係主要由中國石油公司供應，且部份仰賴進口乙烯來補充中油公司供應量不足。部份EVA之原料，亦即醋酸乙烯酯(VAM)，現由大連化工公司供應，大連化工已於九十四年第四季完成VAM廠擴建，而提高供應能力。至於其他的填充料因使用數量較少或國內無產製，大部份仍由國外進口。

乙烯在常態下為氣體，須經加壓、冷卻、液化後，才適合搬運。本公司為了取得供應充足之乙烯，除向中油公司購買外，不足的部份尚須向國外購買。

(四) 最近二年度任一年度中曾占進(銷)貨總額百分之十以上之客戶名稱：

1. 占進貨總額百分之十以上之客戶名稱及其進貨金額與比例：

單位：新台幣仟元

廠商名稱	九十四年度		九十三年度	
	金額	%	金額	%
中國石油(股)公司	4,841,895	74.48	4,650,425	88.81

進貨增減變動原因：九十四年度乙烯價格調漲所致。

2. 占銷貨總額百分之十以上之客戶名稱及其銷貨金額與比例：無。

(五) 最近二年度生產量值：

單位：公噸/仟元

生產量值 主要產品	九十四年度			九十三年度		
	產能	產量	產值	產能	產量	產值
LDPE/EVA	100,000	95,050	3,560,392	97,795	105,842	3,562,298
HDPE/LLDPE	130,000	119,122	3,951,892	125,200	95,519	2,868,107
合計	230,000	214,172	7,512,284	222,995	201,361	6,430,405

(六) 最近二年度銷售量值：

單位：公噸/仟元

生產量值 主要產品	九十四年度				九十三年度			
	內銷		外銷		內銷		外銷	
	量	值	量	值	量	值	量	值
LDPE/EVA	38,616	1,699,052	71,541	3,210,405	40,769	1,700,537	60,398	2,583,054
HDPE/LLDPE	88,683	3,107,889	36,544	1,223,412	72,402	2,414,030	18,671	610,250
合計	127,299	4,806,941	108,085	4,433,817	113,171	4,114,567	79,069	3,193,304

三、最近二年度及截至年報刊印日止從業員工資料

年 度		94 年度	93 年度	當 年 度 截 至 95 年 5 月 19 日
員 工 人 數	職 員	194	188	198
	工 員	205	209	211
	合 計	399	397	409
平 均 年 歲		46.51	46.65	46.24
平 均 服 務 年 資		18.90	19.10	18.52
學 歷 分 布 比 率 (%)	博 士	1.00	1.01	0.98
	碩 士	6.77	4.78	7.82
	大 專	53.89	54.16	53.80
	高 中	25.56	26.20	25.18
	高 中 以 下	12.78	13.85	12.22

四、環保支出資訊

- 1.本公司最近年度及截至年報刊印日止，因污染環境所受損失（包括賠償）及處分之總額：無
- 2.本公司設有環保工程師專責處理環保工作。
- 3.預計九十五年度環保資本支出之內容如下：

單位：新台幣仟元

擬設置之防治污染設備或支出內容	預計改善情形	金額
1.更新儀電管線	防止災害	\$ 710
2.整修廠房及增設通風系統設備	防止環境污染	750
3.更換蒸汽及自來水管線	節約能源	2,050
4.烷化油回收槽更新工程	防止環境污染	450
5.購置冷凍機	節約能源	8,500
6.純化區分子篩及觸媒更新	防止環境污染	5,550
7.品管氣體層析儀更新	防止災害	1,300
8.購置乙炔、丁烷蒸發器管束	防止環境污染	390

- 4.因應歐盟有害物質限用指令(RoHS)：本公司已符合RoHS規範，且RoHS對本公司財務業務並無影響。

五、勞資關係

(一)公司各項員工福利措施、進修、訓練、退休制度與其實施情形以及勞資間之協議與各項員工權益維護措施情形：

本公司為建立現代經營管理制度，促進勞資同心協力，發展公司業務，特依勞動基準法及各相關勞工法令並配合本公司實際需要建立各項制度，確保員工權益。

- 1.依據職工福利金條例，設置職工福利委員會依法提撥福利金，辦理各項福利事業，凡本公司之員工皆公平享有職工福利委員會提供之一切福利，職工福利金之保管、動用由職工福利委員會辦理。
- 2.為提高人力素質，增進員工工作知識、技能，依員工本身條件及工作需要，公司訂有員工訓練作業程序書，規範員工教育訓練之

推行，於每年年底進行員工訓練調查，訂定次年度訓練計劃，做為員工訓練依據，有關訓練依下列方式實施：

- (1)階層別訓練：辦理管理專題講座，增進各層級員工經營管理知識，並規劃管理通識課程，推動階層別訓練與員工晉升結合。
- (2)員工專業職能訓練：各部門針對員工職能需要，辦理工作教導或送外訓練，以充實員工專業技術及能力，使能勝任自身工作。
- (3)臨時性集體訓練：視經營管理需要，不定期辦理法令宣導、資源整合、品保、安環等跨部門訓練，以增進員工機能別多元知識。
- (4)設置網路學習系統，建立各種主題學園，凡公司規章制度、員工服務、學習資訊、訓練教材、電腦知識、管理文章均予揭示，提供員工點選學習。
- (5)凡員工訓練均做課後之評估，以彙整員工意見做為改善參考；另員工訓練紀錄均亦建檔留存、e化管理。員工個人年度訓練累計時數亦列入年度考核項目中評核。

3.除設置勞工退休準備金監督委員會，依法每月提撥薪資總額9%退休準備金，並自民國九十四年七月一日起，選用勞工退休金條例個人退休金專戶制之員工均能依法領取退休金。

4.為建立有規則之勞資協議管道，定期召開勞資會議，有效解決勞資問題。

(二)最近年度及截至年報刊印日止，因勞資糾紛所遭受之損失，並揭露目前及未來可能發生之估計金額與因應措施：

本公司一向重視勞資雙方溝通，勞資關係和諧。多年來未曾發生勞資糾紛，預計未來亦不會發生。

六、重要契約

契約性質	當事人	契約起訖日期	主要內容	限制條款
1. 乙烯供應	中國石油公司	94.1.1~94.12.31	乙烯年合約量及計價方式	無
2. 中長期借款契約	台北國際商業銀行	93.2.16~96.2.16	台北國際商業銀行提供貳億元之信用貸款，按月計息，本金到期一次償還。	無
3. 中長期借款契約	上海商業銀行	92.12.30~97.12.30	上海商業銀行提供新台幣壹億元之信用貸款，第四年攤還本金新台幣5千萬元，第五年償還本金餘款。	無
4. 中長期借款契約	彰化商業銀行	94.12.30~99.12.30	彰化商業銀行提供新台幣壹拾億元之擔保貸款，按月計息，本金到期一次償還。	無

肆、資金運用計畫執行情形

一、計畫內容

截至年報刊印日之前一季止,前各次發行或私募有價證券尚未完成或最近三年內已完成且計畫效益尚未顯現者：無。

二、執行情形

不適用。



伍、財務概況

一、最近五年度簡明財務報告

(一)簡明資產負債表

單位：新台幣仟元

項 目	年 度	最近五年度財務資料					當年度截至 95.03.31 財務資料(經 會計師核閱)
		94年	93年	92年	91年	90年	
流 動 資 產		7,719,153	5,419,842	3,912,154	3,571,483	3,251,405	7,376,156
基金及長期投資		6,068,955	7,316,031	7,417,023	7,109,506	7,659,221	5,943,490
固 定 資 產		1,101,614	1,156,849	1,200,527	1,202,932	1,243,355	1,120,404
無 形 資 產		158,259	180,755	139,762	133,399	128,467	158,259
其 他 資 產		697,583	1,105,917	1,223,564	1,906,783	1,501,868	338,834
資 產 總 額		15,745,564	15,179,394	13,893,030	13,924,103	13,784,316	14,937,143
流動負債	分 配 前	2,253,715	1,709,778	1,407,227	2,223,354	1,009,994	1,463,781
	分 配 後(註)	-	2,486,681	1,795,439	2,223,354	1,009,994	-
長 期 負 債		2,643,580	2,699,432	2,306,050	2,206,050	3,106,050	2,443,580
其 他 負 債		685,884	638,087	556,683	501,900	459,480	707,862
負債總額	分 配 前	5,583,179	5,047,297	4,269,960	4,931,304	4,575,524	4,615,223
	分 配 後(註)	-	5,824,200	4,658,172	4,931,304	4,575,524	-
股 本		7,714,032	7,714,032	7,714,032	7,714,032	7,714,032	7,714,032
資 本 公 積		429,405	298,224	298,921	299,481	470,772	429,405
保留盈餘	分 配 前	2,136,316	2,262,461	1,626,105	1,425,471	1,240,044	2,205,312
	分 配 後(註)	-	1,485,558	1,237,893	1,425,471	1,240,044	-
金融商品未實現損益		(3,988)	(31,717)	-	(432,115)	(190,048)	102,143
累積換算調整數		77,063	(3,659)	100,425	127,475	126,693	61,471
未認列為退休金成本 之淨損失-因長期投資 按權益法計價產生		(81,371)	(107,244)	(116,413)	(141,545)	(152,701)	(81,371)
股東權益 總 額	分 配 前	10,162,385	10,132,097	9,623,070	8,992,799	9,208,792	10,321,920
	分 配 後(註)	-	9,355,194	9,234,858	8,992,799	9,208,792	-

註：分配後數字係依據次年度股東常會決議之情形填列。



(二) 簡明損益表

單位：新台幣仟元

年 度 項 目	最近五年度財務資料					當年度截至 95.03.31 財務資料(經 會計師核閱)
	94年	93年	92年	91年	90年	
營業收入	9,240,758	7,307,871	5,735,272	5,184,293	5,104,400	1,865,340
營業毛利	936,352	1,385,526	708,113	644,265	520,902	159,831
營業(損)益	491,483	995,809	312,575	170,253	48,317	65,092
營業外收入及利益	919,446	731,429	351,383	356,140	700,192	92,062
營業外費用及損失	698,276	544,256	377,409	499,433	962,848	79,847
繼續營業部門稅前 (損)益	712,653	1,182,982	286,549	26,960	(214,339)	77,307
繼續營業部門(損) 益	681,389	1,024,684	269,598	17,156	(232,684)	65,975
停業部門(損)益	-	-	-	-	-	-
非常(損)益	-	-	(69,198)	-	-	-
會計原則變動之 累積影響數	-	-	-	-	-	3,021
本期(損)益	681,389	1,024,684	200,400	17,156	(232,684)	68,996
每股盈餘(元)	0.93	1.33	0.26	0.02	(0.30)	0.09

(三) 最近五年度簽證會計師姓名及查核意見

年度	會計師事務所	會計師姓名	查核意見
90年	勤業會計師事務所	王小蕙、謝金虎會計師	無保留意見
91年	勤業會計師事務所	韋亮發、王小蕙會計師	無保留意見
92年	勤業眾信會計師事務所	韋亮發、王小蕙會計師	無保留意見
93年	勤業眾信會計師事務所	韋亮發、范有偉會計師	無保留意見
94年	勤業眾信會計師事務所	韋亮發、王小蕙會計師	修正式無保留意見



二、最近五年度財務分析

分析項目	年 度	最近五年度財務分析					95.03.31 核閱 財務資料
		94年	93年	92年	91年	90年	
財務結構 %	負債占資產比率	35.46	33.25	30.73	35.42	33.19	30.90
	長期資金占固定資產比率	1,162.47	1,109.18	993.66	930.96	990.45	1,139.37
償債能力 %	流動比率	342.51	316.99	278.00	160.63	321.92	503.91
	速動比率	294.50	230.07	229.91	140.47	273.42	393.10
	利息保障倍數	8.69	15.02	3.34	1.14	-	4.60
經營能力	應收款項週轉率(次)	16.11	15.50	13.84	14.20	17.24	11.10
	平均收現日數	23	24	27	26	21	33
	存貨週轉率(次)	6.70	5.61	8.94	9.68	10.92	5.26
	應付款項週轉率(次)	13.50	8.46	9.20	7.84	12.09	9.69
	平均銷貨日數	54	65	41	38	33	69
	固定資產週轉率(次)	8.39	6.32	4.78	4.31	4.11	6.66
	總資產週轉率(次)	0.59	0.48	0.41	0.37	0.37	0.50
獲利能力	資產報酬率(%)	4.86	7.48	2.10	1.16	(0.58)	2.22
	股東權益報酬率(%)	6.72	10.37	2.15	0.19	(2.49)	2.69
	占實收資本比率	6.37	12.91	4.05	2.21	0.63	3.38
	營業利益(%)	9.24	15.34	3.71	0.35	(2.78)	4.01
	稅前純益(%)	7.37	14.02	3.49	0.33	(4.56)	3.70
	每股盈餘(損失)(元)	0.93	1.33	0.26	0.02	(0.30)	0.09
現金流量	現金流量比率(%)	32.23	26.00	8.87	13.45	14.45	(22.21)
	現金流量允當比率(%)	34.63	27.04	29.36	32.51	44.37	41.39
	現金再投資比率(%)	(0.28)	0.36	0.82	2.30	0.94	(1.99)
槓桿度	營運槓桿度	4.42	1.39	3.73	7.31	22.51	1.15
	財務槓桿度	1.23	1.09	1.64	(8.07)	(0.31)	1.49

請說明最近二年度各項財務比率變動原因。(若增減變動未達 20% 者可免分析)

1. 速動比率增加 28%：主要係本期出售長期股權投資產生現金部位增加所致。
2. 利息保障倍數減少 42%：主要係因本期稅前利益減少所致。
3. 固定資產週轉率增加 33%：主要係因本期銷貨淨額較上期大幅增加所致。
4. 總資產週轉率增加 23%：主要係因本期銷貨淨額較上期大幅增加所致。
5. 資產報酬率減少 35%：主要係本期純益較上期減少所致。
6. 股東權益報酬率減少 35%：主要係本期純益較上期減少所致。
7. 營業利益佔實收資本額比率減少 51%：原料成本提高致銷貨毛利下降所致。
8. 稅前利益佔實收資本額比率減少 40%：原料成本提高致銷貨毛利下降所致。
9. 純益率減少 47%：主要係原料成本提高致銷貨毛利下降所致。
10. 每股盈餘減少 30%：主要係原料成本提高致銷貨毛利下降所致。
11. 現金流量比率增加 24%：主要係營業活動產生之淨現金流入增加所致。
12. 現金流量允當比率增加 28%：主要係營業活動產生之淨現金流入增加所致
13. 現金再投資比率減少 178%：主要係發放現金股利大於營業活動產生之淨現金流入所致。
14. 營運槓桿度增加 218%：主要係因本期銷貨淨額較上期大幅增加所致。



財務概況

註：本表計算公式如下：

1. 財務結構

(1) 負債占資產比率 = 負債總額 / 資產總額。

(2) 長期資金占固定資產比率 = (股東權益淨額 + 長期負債) / 固定資產淨額。

2. 償債能力

(1) 流動比率 = 流動資產 / 流動負債。

(2) 速動比率 = (流動資產 - 存貨 - 預付費用) / 流動負債。

(3) 利息保障倍數 = 所得稅及利息費用前純益 / 本期利息支出。

3. 經營能力

(1) 應收款項(包括應收帳款與因營業而產生之應收票據)週轉率 = 銷貨淨額 / 各期平均應收款項(包括應收帳款與因營業而產生之應收票據)餘額。

(2) 平均收現日數 = 365 / 應收款項週轉率。

(3) 存貨週轉率 = 銷貨成本 / 平均存貨額。

(4) 應付款項(包括應付帳款與因營業而產生之應付票據)週轉率 = 銷貨成本 / 各期平均應付款項(包括應付帳款與因營業而產生之應付票據)餘額。

(5) 平均銷貨日數 = 365 / 存貨週轉率。

(6) 固定資產週轉率 = 銷貨淨額 / 固定資產淨額。

(7) 總資產週轉率 = 銷貨淨額 / 資產總額。

4. 獲利能力

(1) 資產報酬率 = [稅後損益 + 利息費用 × (1 - 稅率)] / 平均資產總額。

(2) 股東權益報酬率 = 稅後損益 / 平均股東權益淨額。

(3) 純益率 = 稅後損益 / 銷貨淨額。

(4) 每股盈餘 = (稅後淨利 - 特別股股利) / 加權平均已發行股數。(註 4)

5. 現金流量

(1) 現金流量比率 = 營業活動淨現金流量 / 流動負債。

(2) 淨現金流量允當比率 = 最近五年度營業活動淨現金流量 / 最近五年度(資本支出 + 存貨增加額 + 現金股利)。

(3) 現金再投資比率 = (營業活動淨現金流量 - 現金股利) / (固定資產毛額 + 長期投資 + 其他資產 + 營運資金)。(註 5)

6. 槓桿度：

(1) 營運槓桿度 = (營業收入淨額 - 變動營業成本及費用) / 營業利益(註 6)。

(2) 財務槓桿度 = 營業利益 / (營業利益 - 利息費用)。



三、最近年度財務報告之監察人查核報告

台灣聚合化學品股份有限公司監察人查核報告書

董事會造送本公司九十四年度營業報告書、經勤業眾信會計師事務所韋亮發會計師暨王小蕙會計師查核簽證之財務報表(包括個別財務報表及合併財務報表)、盈餘分派案，經本監察人等查核認為符合公司法等相關法令，爰依公司法第二一九條之規定，備具報告書，敬請鑒核。

此上

本公司九十五年股東常會

台灣聚合化學品股份有限公司

監 察 人：周 新 懷



鄭 大 志



中 華 民 國 九 十 五 年 四 月 十 四 日



四、最近年度財務報表

會計師查核報告

台灣聚合化學品股份有限公司 公鑒：

台灣聚合化學品股份有限公司民國九十四年及九十三年十二月三十一日之資產負債表，暨民國九十四年及九十三年一月一日至十二月三十一日之損益表、股東權益變動表及現金流量表，業經本會計師查核竣事。上開財務報表之編製係管理階層之責任，本會計師之責任則為根據查核結果對上開財務報表表示意見。

本會計師係依照會計師查核簽證財務報表規則及一般公認審計準則規劃並執行查核工作，以合理確信財務報表有無重大不實表達。此項查核工作包括以抽查方式獲取財務報表所列金額及所揭露事項之查核證據、評估管理階層編製財務報表所採用之會計原則及所作之重大會計估計，暨評估財務報表整體之表達。本會計師相信此項查核工作可對所表示之意見提供合理之依據。

依本會計師之意見，第一段所述財務報表在所有重大方面係依照證券發行人財務報告編製準則及一般公認會計原則編製，足以允當表達台灣聚合化學品股份有限公司民國九十四年及九十三年十二月三十一日之財務狀況，暨民國九十四年及九十三年一月一日至十二月三十一日之經營成果與現金流量。

如財務報表附註三及七所述，台灣聚合化學品股份有限公司自民國九十四年一月一日起採用財務會計準則公報第三十五號「資產減損之會計處理」，是項會計原則之採用，使民國九十四年十二月三十一日之長期投資減少新台幣 256,304 仟元，民國九十四年度產生按權益法認列之投資損失計新台幣 256,304 仟元。

如財務報表附註三所述，台灣聚合化學品股份有限公司自民國九十四年度起適用財務會計準則公報第七號「合併財務報表」第一次及財務會計準則公報第五號「長期股權投資會計處理準則」第三次修訂條文，將首次編入合併財務報表之子公司所持有母公司股票視同庫藏股票處理。是項會計原則修訂條文之適用，使民國九十四年十二月三十一日之長期投資及股東權益減項—庫藏股票各減少及增加新台幣 109,072 仟元，另資本公積—庫藏股交易增加新台幣 12,953 仟元，九十四年度按權益法認列之投資損失增加新台幣 12,953 仟元。

台灣聚合化學品股份有限公司民國九十四及九十三年度之合併財務報表，業經本會計師出具修正式無保留意見之查核報告在案，備供參考。

勤業眾信會計師事務所

會計師 韋 亮 發

韋亮發



會計師 王 小 蕙

王小蕙



財政部證券暨期貨管理委員會核准文號
台財證六字第 0920123784 號

財政部證券暨期貨管理委員會核准文號
台財證六字第 0920123784 號

中 華 民 國 九 十 五 年 三 月 三 日




財務概況

台灣聚合化學品股份有限公司

資產負債表

民國九十四年及九十三年十二月三十一日



代 碼	資 產	九十四年十二月三十一日			九十三年十二月三十一日		
		金 額	%		金 額	%	
	流動資產						
1100	現金及約當現金(附註二及四)	\$ 2,347,294	15	\$ 139,304	1		
1110	短期投資(附註二及五)	3,028,905	19	2,970,086	20		
1120	應收票據(附註二)	57,314	-	20,377	-		
1140	應收帳款—減備抵呆帳九十四及九十三年 底 15,000 仟元後之淨額(附註二)	617,831	4	271,539	2		
1150	應收帳款—關係人(附註十七)	87,746	1	62,638	-		
1160	其他應收款	2,366	-	27,875	-		
1180	其他應收款—關係人(附註十七)	117,415	1	157,542	1		
1190	其他金融資產—流動(附註二十)	32,524	-	173,483	1		
1210	存貨(附註二及六)	1,044,290	7	1,434,443	10		
1286	遞延所得稅資產—流動(附註二及十四)	2,984	-	7,578	-		
1291	質押定期存款—流動(附註十一及十八)	315,600	2	100,000	1		
1298	預付費用及其他流動資產(附註二)	64,884	-	54,977	-		
11XX	流動資產合計	<u>7,719,153</u>	<u>49</u>	<u>5,419,842</u>	<u>36</u>		
	長期投資(附註二、三、七、十一及十八)						
142101	採權益法之長期股權投資	4,785,859	31	5,215,305	34		
142102	採成本法之長期股權投資	1,233,096	8	2,060,726	14		
1428	其他長期投資	50,000	-	40,000	-		
1420	長期投資合計	<u>6,068,955</u>	<u>39</u>	<u>7,316,031</u>	<u>48</u>		
	固定資產(附註二、八、十一、十三、十五及 十八)						
	成 本						
1501	土 地	243,679	2	243,679	2		
1511	土地改良	69,207	-	69,207	1		
1521	廠房建築及設備	374,225	2	366,025	2		
1531	機器及設備	2,821,489	18	2,772,504	18		
1551	交通及運輸設備	32,100	-	32,176	-		
1572	修護零件	24,104	-	24,104	-		
1681	其他設備	86,295	1	84,210	1		
15X1	成本合計	<u>3,651,099</u>	<u>23</u>	<u>3,591,905</u>	<u>24</u>		
15X8	重估增值	463,034	3	464,388	3		
15XY	成本及重估增值合計	4,114,133	26	4,056,293	27		
15X9	減：累積折舊	<u>3,035,014</u>	<u>19</u>	<u>2,964,897</u>	<u>20</u>		
		1,079,119	7	1,091,396	7		
1670	預付工程及設備款	22,495	-	65,453	1		
15XX	固定資產淨額	<u>1,101,614</u>	<u>7</u>	<u>1,156,849</u>	<u>8</u>		
17XX	遞延退休金成本(附註二及十二)	<u>158,259</u>	<u>1</u>	<u>180,755</u>	<u>1</u>		
	其他資產						
1820	存出保證金	10,055	-	10,313	-		
1830	遞延費用(附註二及十三)	5,792	-	9,182	-		
1860	遞延所得稅資產—非流動(附註二及十四)	83,620	-	106,745	1		
1881	其它金融資產—非流動(附註二十)	110,000	1	15,000	-		
1887	質押定期存款—非流動(附註十一及十八)	369,000	2	753,000	5		
1888	非營業用資產(附註二及九)	119,116	1	211,677	1		
18XX	其他資產合計	<u>697,583</u>	<u>4</u>	<u>1,105,917</u>	<u>7</u>		
1XXX	資 產 總 計	<u>\$ 15,745,564</u>	<u>100</u>	<u>\$ 15,179,394</u>	<u>100</u>		

董事長：吳亦圭



經理人：張繼中





財務概況

單位：新台幣仟元，惟每股面額以元為單位

代 碼	負 債 及 股 東 權 益	九 十 四 年 十 二 月 三 十 一 日		九 十 三 年 十 二 月 三 十 一 日	
		金 額	%	金 額	%
	流動負債				
2100	短期借款（附註十及十八）	\$ 120,000	1	\$ 617,163	4
2140	應付帳款	472,187	3	593,011	4
2150	應付帳款－關係人（附註十七）	154,264	1	10,967	-
2160	應付所得稅（附註二及十四）	1,549	-	239	-
2170	應付費用	200,994	1	237,853	2
2190	其他應付款項－關係人（附註十七）	267,143	2	191,311	1
2261	預收貨款	28,382	-	4,058	-
2270	一年內到期長期負債（附註十一及十八）	1,000,000	6	-	-
2298	其他流動負債	9,196	-	55,176	-
21XX	流動負債合計	2,253,715	14	1,709,778	11
	長期付息負債（附註十一及十八）				
2410	應付有擔保公司債	1,300,000	9	2,300,000	15
2420	中長期借款	1,300,000	8	300,000	2
24XX	長期付息負債合計	2,600,000	17	2,600,000	17
25XX	土地增值稅準備（附註八）	43,580	-	99,432	1
	其他負債				
2810	應計退休金負債（附註二及十二）	660,950	4	631,047	4
2820	存入保證金	2,129	-	7,040	-
2881	遞延貸項－聯屬公司間利益（附註二及十七）	17,477	-	-	-
2888	長期股權投資貸項（附註二及七）	5,328	-	-	-
28XX	其他負債合計	685,884	4	638,087	4
2XXX	負債合計	5,583,179	35	5,047,297	33
	股東權益（附註十五）				
31XX	股本－每股面額 10 元，九十四年及九十三年額定及發行均為 771,403 仟股	7,714,032	49	7,714,032	51
	資本公積				
3220	資本公積－庫藏股票交易（附註三）	12,953	-	-	-
3230	資產重估準備（附註二及八）	167,155	1	149,848	1
3260	長期股權投資	237,567	2	136,644	1
3280	其 他	11,730	-	11,732	-
32XX	資本公積合計	429,405	3	298,224	2
	保留盈餘				
3310	法定盈餘公積	1,205,964	8	1,103,507	7
3320	特別盈餘公積	142,620	1	15,987	-
3350	未分配盈餘	787,732	5	1,142,967	8
33XX	保留盈餘合計	2,136,316	14	2,262,461	15
	股東權益其他調整項目				
3410	長期股權投資未實現跌價損失（附註二及七）	(3,988)	-	(31,717)	-
3420	累積換算調整數（附註二）	77,063	1	(3,659)	-
3430	未認列為退休金成本之淨損失－採權益法之長期股權投資產生	(81,371)	(1)	(107,244)	(1)
34XX	股東權益其他調整項目合計	(8,296)	-	(142,620)	(1)
3510	庫藏股票－九十四年 38,533 仟股（附註三）	(109,072)	(1)	-	-
3XXX	股東權益合計	10,162,385	65	10,132,097	67
	負債及股東權益總計	\$ 15,745,564	100	\$ 15,179,394	100

後附之附註係本財務報表之一部分。

（參閱勤業眾信會計師事務所民國九十五年三月三日查核報告）

會計主管：甘霖





財務概況

台灣聚合化學品股份有限公司



民國九十四年及九十三年一月一日至十二月三十一日

單位：新台幣仟元，惟每股盈餘為元為單位

代碼	九十四年度		九十三年度		
	金額	%	金額	%	
4110	銷貨收入（附註二、十七及二十一）	\$9,279,030	100	\$7,339,912	100
4170	銷貨退回	(1,625)	-	(2,799)	-
4190	銷貨折讓	(36,647)	-	(29,242)	-
4000	銷貨收入－淨額	9,240,758	100	7,307,871	100
5000	銷貨成本（附註十三及十七）	8,304,406	90	5,922,345	81
5910	銷貨毛利	936,352	10	1,385,526	19
	營業費用（附註十三及十七）				
6100	銷售費用	264,014	3	216,969	3
6200	管理費用	139,514	2	130,360	2
6300	研究發展費用	41,341	-	42,388	-
6000	營業費用合計	444,869	5	389,717	5
6900	營業利益	491,483	5	995,809	14
	營業外收入及利益				
7110	利息收入	26,375	-	18,630	-
7121	按權益法認列之投資收益（附註二及七）	177,977	2	428,618	6
7122	股利收入（附註二）	56,866	1	26,711	-
7130	出售固定資產利益（附註二、八及十七）	217,158	3	80,894	1
7140	出售投資利益－淨額（附註二及五）	392,487	4	123,642	2
7160	兌換利益－淨額（附註二及二十）	\$ 2,291	-	\$ -	-
7210	租金收入－扣除相關成本後之淨額（附註十七）	16,713	-	34,558	1
7240	短期投資市價回升利益（附註二及五）	1,628	-	-	-
7480	其他（附註十七及二十）	27,951	-	18,376	-
7100	營業外收入及利益合計	919,446	10	731,429	10



財務概況

營業外費用及損失					
7510	利息支出－減資本化金額 後之淨額（附註八）	92,641	1	84,354	1
7521	按權益法認列之投資損失 （附註二及七）	559,094	6	265,920	4
7522	其他投資損失（附註七）	-	-	40,000	1
7530	出售固定資產損失（附註 二及八）	448	-	250	-
7560	兌換損失－淨額（附註二 及二十）	-	-	26,434	-
7570	短期投資未實現跌價損失 （附註二及五）	-	-	8,006	-
7620	閒置資產費用（附註九）	8,281	-	82,426	1
7880	其他（附註十七）	<u>37,812</u>	<u>-</u>	<u>36,866</u>	<u>1</u>
7500	營業外費用及損失合 計	<u>698,276</u>	<u>7</u>	<u>544,256</u>	<u>8</u>
7900	稅前利益	712,653	8	1,182,982	16
8110	所得稅費用（附註二及十四）	<u>(31,264)</u>	<u>(1)</u>	<u>(158,298)</u>	<u>(2)</u>
9600	純 益	<u>\$ 681,389</u>	<u>7</u>	<u>\$1,024,684</u>	<u>14</u>
代碼		九 十 四 年 度		九 十 三 年 度	
		稅 前	稅 後	稅 前	稅 後
每股盈餘					
9950	基本每股盈餘（附註十 六）	<u>\$ 0.97</u>	<u>\$ 0.93</u>	<u>\$ 1.53</u>	<u>\$ 1.33</u>
假設子公司買賣及持有母公司股票不視為庫藏股票而作為投資時的擬制資料（附註 三及十六）					
	純 益	<u>\$ 694,342</u>		<u>\$1,024,684</u>	
9950	每股盈餘	<u>\$ 0.94</u>	<u>\$ 0.90</u>	<u>\$ 1.53</u>	<u>\$ 1.33</u>

後附之附註係本財務報表之一部分。

（參閱勤業眾信會計師事務所民國九十五年三月三日查核報告）

董事長：吳亦圭



經理人：張繼中



會計主管：甘霖





財務概況

台灣聚合化學品股份有限公司

股東權益變動表

民國九十四年及九十三年一月一日起至十二月三十一日

資本公積 (附註二、三、八及

	額定及發行股本—每股額 10 元	庫藏股	固定資產	因長期股權		
	股 數	票 交 易	重 估 增 值	投資按權益法	計 價 而 產 生	其 他
九十三年一月一日餘額	771,403,164	\$ -	\$ 156,955	\$ 139,543		\$ 2,423
九十二年度盈餘分配						
法定盈餘公積	-	-	-	-	-	-
迴轉特別盈餘公積	-	-	-	-	-	-
員工紅利—現金	-	-	-	-	-	-
董監酬勞	-	-	-	-	-	-
股東紅利—每股現金 0.5 元	-	-	-	-	-	-
分配後餘額	771,403,164	-	156,955	139,543		2,423
出售城東大樓之資本公積轉處分利益	-	-	(7,107)	-	-	-
按權益法認列轉投資公司資本公積調整數	-	-	-	(1,505)	-	-
出售被投資公司股票並將資本公積轉處分損益	-	-	-	(1,394)	-	-
逾五年未領股利轉入	-	-	-	-	-	9,309
依持股比例調整長期股權投資未實現跌價損失	-	-	-	-	-	-
依持股比例認列被投資公司調整未認列退休金成本之淨損失迴轉	-	-	-	-	-	-
按持股比例認列被投資公司調整未分配盈餘	-	-	-	-	-	-
香港分公司財務報表換算調整數	-	-	-	-	-	-
依持股比例調整被投資公司累積換算調整數	-	-	-	-	-	-
九十三年度純益	-	-	-	-	-	-
九十四年十二月三十一日餘額	771,403,164	-	149,848	136,644		11,732
九十三年度盈餘分配						
法定盈餘公積	-	-	-	-	-	-
特別盈餘公積	-	-	-	-	-	-
股東紅利—每股現金 1 元	-	-	-	-	-	-
董監酬勞	-	-	-	-	-	-
員工紅利—現金	-	-	-	-	-	-
分配後餘額	771,403,164	-	149,848	136,644		11,732
母公司發放予子公司之現金股利列為資本公積	-	12,953	-	-	-	-
出售城東大樓之資本公積轉處分利益	-	-	(18,321)	-	-	-
按權益法認列轉投資公司資本公積調整數	-	-	-	158,466	-	-
出售被投資公司股票並將資本公積轉處分損益	-	-	-	(22,566)	-	-
支付以前年度未領現金股利	-	-	-	-	-	(2)
依持股比例調整長期股權投資未實現跌價損失	-	-	-	-	-	-
依持股比例認列被投資公司調整未認列退休金成本之淨損失迴轉	-	-	-	-	-	-
按持股比例認列被投資公司調整未分配盈餘	-	-	-	-	-	-
按九十四年二月新頒佈土增稅法調整土地增值稅	-	-	35,628	-	-	-
香港分公司財務報表換算調整數	-	-	-	-	-	-
依持股比例調整被投資公司累積換算調整數	-	-	-	-	-	-
出售臺聯公司股票之股東權益項目調整	-	-	-	(34,977)	-	-
九十四年度純益	-	-	-	-	-	-
子公司持有母公司股票—38,533 仟股	-	-	-	-	-	-
九十四年十二月三十一日餘額	771,403,164	\$12,953	\$167,155	\$ 237,567		\$11,730

董事長：吳亦圭



經理人：張繼中





財務概況

單位：新台幣仟元，惟每股面額及每股股利為元

十五)

合 計	保 留 盈 餘 (附 註 十 五)			合 計	長 期 股 權	累 積 換 算	未 認 列 為	庫 藏 股 票	股 東 權 益 合 計
	法 定 盈 餘	特 別 盈 餘	未 分 配 盈 餘		投 資 未 實 現				
	公 積	公 積			跌 價 損 失	(附 註 二)		(附 註 三)	
\$ 298,921	\$ 1,083,444	\$ 342,027	\$ 200,634	\$ 1,626,105	\$ -	\$ 100,425	(\$ 116,413)	\$ -	\$ 9,623,070
-	20,063	-	(20,063)	-	-	-	-	-	-
-	-	(326,040)	326,040	-	-	-	-	-	-
-	-	-	(600)	(600)	-	-	-	-	(600)
-	-	-	(1,910)	(1,910)	-	-	-	-	(1,910)
-	-	-	(385,702)	(385,702)	-	-	-	-	(385,702)
298,921	1,103,507	15,987	118,399	1,237,893	-	100,425	(116,413)	-	9,234,858
(7,107)	-	-	-	-	-	-	-	-	(7,107)
(1,505)	-	-	-	-	-	-	-	-	(1,505)
(1,394)	-	-	-	-	-	-	-	-	(1,394)
9,309	-	-	-	-	-	-	-	-	9,309
-	-	-	-	-	(31,717)	-	-	-	(31,717)
-	-	-	-	-	-	-	9,169	-	9,169
-	-	-	(116)	(116)	-	-	-	-	(116)
-	-	-	-	-	-	(68)	-	-	(68)
-	-	-	-	-	-	(104,016)	-	-	(104,016)
-	-	-	1,024,684	1,024,684	-	-	-	-	1,024,684
298,224	1,103,507	15,987	1,142,967	2,262,461	(31,717)	(3,659)	(107,244)	-	10,132,097
-	102,457	-	(102,457)	-	-	-	-	-	-
-	-	126,633	(126,633)	-	-	-	-	-	-
-	-	-	(4,400)	(4,400)	-	-	-	-	(4,400)
-	-	-	(1,100)	(1,100)	-	-	-	-	(1,100)
298,224	1,205,964	142,620	136,974	1,485,558	(31,717)	(3,659)	(107,244)	-	9,355,194
12,953	-	-	-	-	-	-	-	-	12,953
(18,321)	-	-	-	-	-	-	-	-	(18,321)
158,466	-	-	-	-	-	-	-	-	158,466
(22,566)	-	-	-	-	-	-	-	-	(22,566)
(2)	-	-	-	-	-	-	-	-	(2)
-	-	-	-	-	25,432	-	-	-	25,432
-	-	-	-	-	-	-	9,522	-	9,522
-	-	-	(30,631)	(30,631)	-	-	-	-	(30,631)
35,628	-	-	-	-	-	-	-	-	35,628
-	-	-	-	-	-	6,860	-	-	6,860
-	-	-	-	-	-	78,178	-	-	78,178
(34,977)	-	-	-	-	2,297	(4,316)	16,351	-	(20,645)
-	-	-	681,389	681,389	-	-	-	-	681,389
-	-	-	-	-	-	-	-	(109,072)	(109,072)
<u>\$ 429,405</u>	<u>\$ 1,205,964</u>	<u>\$ 142,620</u>	<u>\$ 787,732</u>	<u>\$ 2,136,316</u>	<u>(\$ 3,988)</u>	<u>\$ 77,063</u>	<u>(\$ 81,371)</u>	<u>(\$ 109,072)</u>	<u>\$ 10,162,385</u>

後附之附註係本財務報表之一部分。
(參閱勤業眾信會計師事務所民國九十五年三月三日查核報告)

會計主管：甘霖





財務概況

台灣聚合化學品股份有限公司

現金流量表

民國九十四年及九十三年一月一日至十二月三十一日

單位：新台幣仟元

	九十四年度	九十三年度
營業活動之現金流量：		
純益	\$ 681,389	\$1,024,684
壞帳費用	-	988
折舊及攤銷	116,275	103,134
短期投資跌價損失（回升利益）	(1,628)	8,006
按權益法認列之投資損失（利益）		
—淨額	381,117	(162,698)
出售投資利益—淨額	(392,487)	(123,642)
其他投資損失	-	40,000
處分固定資產利益—淨額	(216,710)	(80,644)
應計退休金負債	52,399	42,846
遞延所得稅	27,719	158,260
營業資產及負債之淨變動：		
應收票據及帳款	(383,229)	(18,150)
應收關係人款項	14,621	(94,227)
其他應收款	25,509	-
存貨	390,153	(757,635)
預付費用及其他流動資產	(9,907)	(20,415)
應付帳款	(120,824)	164,135
應付所得稅	1,310	159
應付費用	(36,859)	91,453
應付關係人款項	219,129	80,065
其他流動負債	(21,658)	(11,800)
營業活動之淨現金流入	<u>726,319</u>	<u>444,519</u>
投資活動之現金流量：		
短期投資增加	(24,388)	(1,232,526)
其他金融資產減少	45,959	15,679
質押定期存款減少	168,400	155,000
長期股權投資增加	(463,850)	(203,056)
出售長期股權投資價款	1,786,521	302,780
收到現金股利	10,335	71,635
購置固定資產	(58,200)	(60,728)

（接次頁）



財務概況

(承前頁)

	九十四年度	九十三年度
處分固定資產價款	\$ 321,340	\$ 117,525
存出保證金減少	258	1,195
遞延費用減少(增加)	(159)	11,120
非營業用資產減少(增加)	(32,413)	80,229
投資活動之淨現金流入(出)	<u>1,753,803</u>	<u>(741,147)</u>
融資活動之現金流量：		
短期借款減少	(497,163)	(12,155)
中長期借款增加(減少)	1,000,000	(900,000)
發行有擔保公司債	-	1,300,000
其他負債減少	(4,911)	(2,435)
發放現金股利	(771,403)	(385,699)
發放員工紅利及董監酬勞	(5,500)	(2,510)
融資活動之淨現金流出	<u>(278,977)</u>	<u>(2,799)</u>
匯率影響數	<u>6,845</u>	<u>(68)</u>
本年現金及約當現金增加(減少)數	2,207,990	(299,495)
年初現金及約當現金餘額	<u>139,304</u>	<u>438,799</u>
年底現金及約當現金餘額	<u>\$2,347,294</u>	<u>\$ 139,304</u>
現金流量資訊之補充揭露：		
本年支付利息(不含資本化金額)	<u>\$ 59,877</u>	<u>\$ 72,457</u>
本年支付所得稅	<u>\$ 2,235</u>	<u>\$ 1,565</u>
不影響現金流量之投資及融資活動		
發放予子公司之現金股利列為資本公積	<u>\$ 12,953</u>	<u>\$ -</u>
一年內到期之長期負債	<u>\$1,000,000</u>	<u>\$ -</u>

後附之附註係本財務報表之一部分。

(參閱勤業眾信會計師事務所民國九十五年三月三日查核報告)

董事長：吳亦圭



經理人：張繼中



會計主管：甘霖





財務概況

台灣聚合化學品股份有限公司
財務報表附註
民國九十四及九十三年度
(除另予註明外，金額均以新台幣仟元為單位)

一、公司沿革及業務範圍

本公司設立於五十四年五月，主要從事於聚乙烯塑膠粒之生產及銷售。

本公司股票自六十一年五月起在台灣證券交易所上市買賣。

本公司於九十四及九十三年十二月三十一日之員工人數分別為 399 人及 397 人。

二、重要會計政策之彙總說明

本財務報表係依照證券發行人財務報告編製準則及一般公認會計原則編製。依照前述準則及原則編製財務報表時，本公司對於備抵呆帳、存貨跌價損失、長期股權投資損失及減損、固定資產折舊及減損、閒置資產費用及減損、出租資產費用及減損暨退休金等，必須使用合理之估計金額，因估計通常係在不確定情況下作成之判斷，因此可能與將來實際結果有所差異。

重要會計政策彙總說明如下：

資產與負債區分流動與非流動之標準

流動資產包括用途未受限制之現金及約當現金以及預期於一年內變現或耗用之資產；固定資產、無形資產及其他不屬於流動資產者為非流動資產。流動負債為將於一年內清償之負債，負債不屬於流動負債者為非流動負債。

約當現金

約當現金係自投資日起三個月內到期之附買回債券。

短期投資

短期投資係投資國內外上市（櫃）公司股票、債券及基金受益憑證，以成本與市價孰低為評價基礎，跌價損失列入當期損益計算。股票股利不列為投資收益，僅註記股數增加，並按增加後之總股數重新計算每股成本。現金股利除投資年度列為投資成本之收回外，均列為當期之投資收益。

市價與成本比較時，按總成本與總市價比較，市價低於成本時，則提列備抵跌價損失；已提列之備抵跌價損失，若因短期投資之市價已告回升，則於提列金額內予以沖回。出售時其成本係按移動平均法計算。

備抵呆帳

備抵呆帳係按應收票據及帳款之帳齡及收現可能性估列。

存 貨



財務概況

存貨係按加權平均成本與市價（原料、物料為重置成本，製成品及在製品為淨變現價值）孰低評價。

長期投資

本公司對被投資公司持有表決權股份達百分之二十以上或具有重大影響力者，係按權益法計價，被投資公司發生純益或純損時，同期認列投資損益，認列被投資公司之虧損原則上以使對該被投資公司之長期股權投資及墊款（包括應收帳款及其他往來款項）之帳面餘額降至零為限。但若本公司意圖繼續支持被投資公司或預期被投資公司短期內會獲利而不願放棄該被投資公司，則按持股比例繼續認列投資損失，因而致對該被投資公司之長期股權投資及墊款帳面價值發生貸方餘額時，則列於其他負債項下。

九十四年度起，本公司對於已達控制能力之被投資公司（子公司），若因認列其虧損致使對該子公司之長期股權投資及墊款帳面餘額為負數時，除子公司之其他股東有義務並能夠提出額外資金承擔其損失者外，本公司全額吸收超過該子公司股東原有權益之損失金額，若該子公司日後獲利，則該利益先歸屬至本公司，直至原多承擔之損失完全回復為止。

取得股權時，或首次採用權益法時，投資成本與所取得股權淨值間之差額（溢額或折額），先分析其產生之原因，除屬永久性資產者外，則依其性質分年攤銷。自九十四年度起，倘以其相關可回收金額衡量，有重大減損時，就其減損部分認列損失。被投資公司於增資時未按持股比例認購致投資比例發生增減者，其增減數分別調整「資本公積」及「長期股權投資」。此項調整如應借記「資本公積」，而帳上由長期股權投資所產生之資本公積餘額不足時，其差額則借記「保留盈餘」。

長期股權投資按權益法計價者，以投資成本加（或減）按股權比例認列被投資公司之純益（或純損）及資本公積計算，收取之現金股利作為長期股權投資之減項。

本公司與採權益法計價之被投資公司間順流交易所產生之損益，於本期尚未實現者，予以銷除，按持股比例計算未實現銷貨利益，並分別借記「未實現銷貨毛利」及貸記「遞延貸項－聯屬公司間利益」，俟實現年度始行認列。出售固定資產之未實現利益則分別借記「未實現處分固定資產利益」及貸記「遞延貸項－聯屬公司間利益」，並按出售固定資產之估計使用年限採直線法攤提。

持有被投資公司有表決權股份未達百分之二十且不具重大影響力者，採用成本法評價，於投資年度收到現金股利時，作為投資成本減項，嗣後年度收到現金股利時，方認列投資收益；收到股票股利時，僅註記增加股數，不增加投資帳面金額，亦不認列為投資收益。投資於上市（櫃）公司之股票，當市價低於成本時，則提列備抵跌價損失，未實現跌價損失作為股東權益減項；市價回升時，則於提列金額內予以沖回。投資於未上市（櫃）公司之股票，當該項投資之價值確已減損，且回復希望甚小時，則減少其帳面價值，認列投資損失。

不動產信託證券化受益證券，為私募之有價證券，因無公開市場，故按成本評價，當該項投資之價值確已減損，且回復希望甚小時，則調整其帳面價值，並認列投資損失。



財務概況

長期投資出售時其成本係按移動平均法計算。

自九十四年度起，本公司將首次編入合併財務報表之子公司所持有本公司股票視同庫藏股票處理，自長期股權投資重分類為庫藏股票，並以九十四年初子公司帳列轉投資母公司（長期股權投資）之帳面價值為入帳基礎；母公司發放予子公司之股利，不視為對外發放之股利，而於母公司帳上認列「資本公積－庫藏股交易」（請參閱附註三會計變動之理由及其影響）。

固定資產、出租資產及閒置資產

固定資產、出租資產及閒置資產係按成本（或成本加重估增值）減累積折舊計價。固定資產購建期間為該項資產所支出款項而負擔之利息，予以資本化列為固定資產之成本。重大改良及更新作為資本支出；零星更換及維護修理支出則作為當年度費用。

自九十四年度起，倘固定資產、出租資產及閒置資產以其相關可回收金額衡量帳面價值有重大減損時，就其減損部分認列損失。嗣後若該資產可回收金額增加時，將減損損失之迴轉認列為利益，惟該項資產於減損損失迴轉後之帳面價值，不得超過該項資產在未認列減損損失之情況下，減除應提列折舊後之帳面價值。已依法令規定辦理重估價者，則其減損先減少股東權益項下之未實現重估增值，不足數再認列損失；迴轉時，就原認列為損失之範圍內先認列利益，餘額再轉回未實現重估增值。

折舊係依照下列估計耐用年數，按直線法計算提列：土地改良，八至三十年；廠房建築及設備，三至五十五年；機器及設備，三至八年；交通及運輸設備，三至五年；修護零件，五年；其他設備，三至十五年。凡屆滿耐用年數之固定資產，仍繼續使用者，按其殘值依預定耐用年數，繼續提列折舊。資產重估增值部分之折舊，係以直線法按重估時該項資產之剩餘耐用年限計提。

固定資產、出租資產及閒置資產報廢或出售時，其相關成本、重估增值及累計折舊均自帳上予以減除，因而產生之損益依其性質列為當期之營業外利益或損失。

遞延費用

遞延費用依直線法分五至七年攤銷。

員工退休金

屬確定給付退休辦法之退休金係按精算結果認列；屬確定提撥退休辦法之退休金，係於員工提供服務之期間，將應提撥之退休金數額認列為當期費用。

收入認列方式

收入原則上係於貨物所有權及顯著風險承擔責任移轉予客戶時認列，因其獲利過程大部份已完成，且已實現或可實現。收入若未符合上述認列條件時，則俟條件符合時方認列為收入。

所得稅

所得稅係作跨期間與同期間之所得稅分攤，即將可減除暫時性差異、未使用以



財務概況

前年度虧損扣抵及未使用投資抵減之所得稅影響數則認列為遞延所得稅資產，並評估其可實現性，認列相關備抵評價金額；而應課稅暫時性差異之所得稅影響數則認列為遞延所得稅負債。遞延所得稅資產或負債依其相關資產或負債之分類劃分為流動或非流動項目，無相關之資產或負債者，依預期回轉期間之長短劃分為流動或非流動項目。

因購置設備或技術、研究發展、人才培訓及股權投資等所產生之所得稅抵減，採當期認列法處理。

以前年度應付所得稅之調整，包含於當年度之所得稅中。

本公司未分配盈餘加徵百分之十之所得稅，於股東會決議年度認列為費用。

以外幣為準之交易事項

非遠期外匯買賣合約之外幣交易，係按交易發生時匯率折算之新台幣金額入帳。外幣資產及負債實際收付結清時，因適用不同匯率所產生之損失或盈益，列為結清年度之損益。外幣資產及負債之年底餘額，按年底之匯率予以換算調整，因而產生之兌換差額處理如下：

- (一)長期股權投資按權益法計價者－該項差額作為累積換算調整數，並列於股東權益項下。
- (二)長期股權投資按成本法計價者－若換算後之金額低於原始成本及回轉仍未超過原始成本時，則比照前述之權益法處理；若高於原始成本，則不予調整。
- (三)其他資產及負債餘額列為當年度損益。

本公司香港分公司之財務報表，依下列方式換算為新台幣金額：資產及負債科目－均按資產負債表日之即期匯率換算；期初未分配盈餘－以期初換算餘額結轉；損益科目－按加權平均匯率換算，外幣財務報表換算所產生之兌換差額列示於累積換算調整數項下，俟該分公司出售或清算時併入損益計算。

遠期外匯買賣合約

避險性質之遠期外匯買賣合約，係於訂約日以該日之即期匯率衡量入帳，訂約日即期匯率與約定遠期匯率間之差額於合約期間內攤銷。遠期外匯買賣合約於期末餘額，再按期末之即期匯率予以換算調整，所產生之兌換損益列為當期損益。遠期外匯買賣合約所產生之應收、應付款項於資產負債表以淨額列示。

選擇權合約

係於到期日履約之外匯選擇權合約。賣出選擇權收取之權利金列為負債；買入選擇權支付之權利金則列為資產。履約時，將權利金沖轉，並與因履約而產生之損失或利益，列為當期損失或利益。資產負債表日尚未到期或平倉者，則依合約之公平價值予以調整其帳面價值，因而產生之差額，列為當期損益。

科目重分類

九十三年度財務報表若干科目已重分類，以配合九十四年度財務報表之表達。



財務概況

三、會計變動之理由及其影響

本公司自九十四年一月一日起，採用新修訂財務會計準則公報第五號「長期股權投資會計處理準則」及財務會計準則公報第七號「合併財務報表」之規定。因改變為依實質控制能力判斷是否構成母子公司關係，影響首次編入合併財務報表之子公司持有本公司股票視同庫藏股票處理。以上會計變動，使九十四年十二月三十一日之長期股權投資及股東權益減項－庫藏股票各減少及增加 109,072 仟元，另資本公積－庫藏股票交易增加 12,953 仟元，九十四年度按權益法認列之投資損失增加 12,953 仟元。

本公司自九十四年一月一日起採用財務會計準則公報第三十五號「資產減損之會計處理」，是項會計原則之採用，使九十四年十二月三十一日之長期投資減少 256,304 仟元，九十四年度產生按權益法認列之投資損失 256,304 仟元。

四、現金及約當現金

	九 十 四 年 十二月三十一日	九 十 三 年 十二月三十一日
庫存現金及銀行存款	\$ 196,225	\$ 87,304
銀行定期存款－利率九十四年 1.5%-4.2%，九 十 三 年 0.8%-1.5%	480,781	52,000
約當現金－附買回債券，九十四 年年利率 1.35%-1.63%，九十 五年一至三月到期	<u>1,670,288</u>	<u>-</u>
	<u>\$ 2,347,294</u>	<u>\$ 139,304</u>

五、短期投資

	九 十 四 年 十二月三十一日	九 十 三 年 十二月三十一日
國內受益憑證	\$ 2,888,373	\$ 2,799,765
國內上市上櫃股票	<u>146,910</u>	<u>178,327</u>
	3,035,283	2,978,092
備抵跌價損失	(<u>6,378</u>)	(<u>8,006</u>)
	<u>\$ 3,028,905</u>	<u>\$ 2,970,086</u>

上述國內上市（櫃）股票及受益憑證，按九十四及九十三年十二月份平均收盤價或期末淨值計算分別為 3,028,905 仟元及 2,970,086 仟元。



財務概況

六、存 貨

	九 十 四 年 十二月三十一日	九 十 三 年 十二月三十一日
製 成 品	\$ 899,378	\$ 1,284,485
在 製 品	28,126	47,196
原 料	29,771	24,072
物 料	<u>90,015</u>	<u>81,690</u>
	1,047,290	1,437,443
備抵存貨跌價損失	(3,000)	(3,000)
	<u>\$ 1,044,290</u>	<u>\$ 1,434,443</u>

七、長期投資

	九十四年十二月三十一日		九十三年十二月三十一日	
	帳 列 金 額	持 股 百分比	帳 列 金 額	持 股 百分比
採權益法計價				
未上市(櫃)公司股票				
台聚投資股份有限公司	\$ 833,016	100.0	\$ 912,002	100.0
Swanlake Traders Ltd.	529,077	100.0	494,930	100.0
台聚(香港)有限公司	70,788	100.0	68,775	100.0
台聚管理顧問股份有限公司	(213)	100.0	1,146	100.0
亞洲石化聯合股份有限公司	972	100.0	973	100.0
昌隆貿易股份有限公司	38,745	99.9	38,674	99.9
聯聚國際投資股份有限公司	2,094,893	100.0	1,988,112	80.0
臺聯國際投資股份有限公司	-	-	522,949	80.0
聚利創業投資股份有限公司	381,832	70.0	332,027	70.0
越峰電子材料股份有限公司	-	-	401,803	44.2
順昶塑膠股份有限公司	516,047	40.7	432,802	40.7
Unic Insurance Ltd.	20,589	20.0	16,766	20.0
中華電訊科技股份有限公司	(5,513)	13.5	2,233	15.1
順昱科技股份有限公司	2,631	6.8	2,113	8.1
吉邦光電股份有限公司	-	3.3	-	3.3
	<u>4,482,864</u>		<u>5,215,305</u>	
上櫃公司股票				
越峰電子材料股份有限公司	<u>297,269</u>	29.9	-	-
長期股權投資貸餘轉列長期應				
收款－關係人之減項	398	-	-	-
長期股權投資貸餘	<u>5,328</u>	-	-	-
	<u>5,726</u>		-	
	<u>4,785,859</u>		<u>5,215,305</u>	
採成本法計價				
上市(櫃)公司股票				
世界先進積體電路股份有限 公司	409,776	1.4	1,237,512	4.2
廣輝電子股份有限公司	<u>443,682</u>	0.7	<u>443,682</u>	0.8
	<u>853,458</u>		<u>1,681,194</u>	

(接次頁)



財務概況

(承前頁)

	九十四年十二月三十一日		九十三年十二月三十一日	
	帳列金額	持 股 百分比	帳列金額	持 股 百分比
非上市(櫃)公司股票				
漢通創業投資股份有限公司	\$ 322,842	17.2	\$ 322,842	16.8
慧聚開發投資股份有限公司	17,000	10.0	17,000	10.0
菲律賓 H&Q 創業投資股份 有限公司	1,507	2.4	1,401	2.2
Teratech Corp.	30,477	0.9	30,477	0.9
信東生技股份有限公司	7,812	0.3	7,812	0.3
	<u>379,638</u>		<u>379,532</u>	
	<u>1,233,096</u>		<u>2,060,726</u>	
其他長期投資				
不動產信託證券化受益證券				
遠雄人壽大都市國際中心商 業大樓不動產信託證券化 受益證券	50,000	-	20,000	-
特力中欣忠孝東路大樓不動 產信託證券化受益證券	-	-	20,000	-
	<u>50,000</u>		<u>40,000</u>	
	<u>\$ 6,068,955</u>		<u>\$ 7,316,031</u>	

採權益法計價之長期股權投資係按當年度經會計師查核之財務報表計算投資損益。吉邦光電股份有限公司因持續虧損，且本公司對該公司未有任何債務保證及重大承諾事項，故投資損失之認列以使對該等公司之投資帳面餘額降至零為限。中華電訊科技股份有限公司因持續虧損，且該公司屬本公司已達控制能力之被投資公司，因是本公司於九十四年度全額認列其損失。

本公司所有子公司之帳目已併入編製九十四年度合併財務報表。

本公司配合越峯電子材料股份有限公司於九十三年三月底登錄興櫃交易，提供 398,000 股售予推薦證券商；另配合該公司於九十四年二月上櫃交易提供 9,575,000 股公開承銷。惟本公司之子公司台聚投資股份有限公司（台聚投資公司）於九十四年五月起陸續由公開市場購回 2,503,000 股，本公司依台聚投資公司購回股數之比例調整遞延相關處分利益計 10,092 仟元，帳列長期股權投資之減項。

慧聚開發投資股份有限公司因持續虧損，本公司之原投資價值確已減損，經評估後於九十三年度認列永久性跌價損失 40,000 仟元。

本公司於九十四及九十三年度陸續處分世界先進積體電路股份有限公司股票，處分利益分別為 251,828 仟元及 69,285 仟元。

上述上市(櫃)公司股票之市價，按九十四及九十三年十二月平均收盤價計算分別為 1,341,534 仟元及 1,850,210 仟元。

本公司於九十三年九月認購特力中欣忠孝東路大樓不動產資產信託證券化受益證券，該受益證券由台新國際商業銀行股份有限公司擔任受託人並以私募之方式募集，發行期間為九十三年九月九日至一〇〇年九月九日，本公司係購買 A 券受益證券（受償順位為第一順位），年利率為 3.70%，每半年單利計息一次。另本受益憑



財務概況

證係以處分原始信託財產為償還受益證券本金來源。因九十四年度該信託財產業已處分，原投資之受益證券本金計 20,000 仟元已按面額全數收回。

本公司分別於九十四年十二月及九十三年十一月認購遠雄人壽大都市國際中心商業大樓不動產資產信託證券化受益證券 30,000 仟元及 20,000 仟元，截至九十四年十二月三十一日止，投資本金餘額計 50,000 仟元，該受益證券由臺灣土地銀行股份有限公司擔任受託人並以私募之方式募集，發行期間為九十三年十一月十九日至九十九年十一月十九日（預期到期日為九十八年十一月十九日），本公司係購買優先順位受益證券（受償順位為第一順位），年利率為 4.05%，每半年單利計息一次。

本公司及聯成化學科技股份有限公司（聯成公司）原分別持有聯聚國際投資股份有限公司（聯聚公司）及臺聯國際投資股份有限公司（臺聯公司）各 80% 及 20% 之股權，九十四年十二月本公司與聯成公司簽訂股份買賣協議書，約定由本公司出售所持有臺聯公司 80% 之股權予聯成公司，同時聯成公司則出售所持有聯聚公司 20% 股權予本公司，雙方協議股權交易價格係參考臺聯公司及聯聚公司九十四年九月三十日經會計師核閱財務報表之淨值、臺聯公司及聯聚公司轉投資華夏海灣塑膠股份有限公司（華夏公司）、亞洲聚合股份有限公司（亞聚公司）及台達化學工業股份有限公司（台達公司）於交易日證券集中交易市場之收盤價格、雙方對臺聯公司與聯聚公司之原持股比例所應負擔外部借款義務及本公司放棄對臺聯公司之經營權等因素。本公司出售所持有臺聯公司股權之價格為 561,042 仟元，購入聯成公司所持有聯聚公司股權之價格為 453,850 仟元。

聯聚公司及臺聯公司於九十四年初分別依據其所投資華夏公司、亞聚公司及台達公司之各現金產生單位計算相關可回收金額與其長期股權投資帳面價值（含溢額商譽）之差額，經評估後，聯聚公司及臺聯公司認列投資華夏公司及台達公司減損損失分別為 220,590 仟元及 36,925 仟元，本公司依持股比例認列聯聚公司及臺聯公司之減損損失計 206,012 仟元（帳列按權益法認列之投資損失）。聯聚公司另於九十四年底，再針對投資華夏公司、亞聚公司及台達公司之各現金產生單位重新計算相關可回收金額與其長期股權投資帳面價值（含溢額商譽）之差額，經評估後，認列華夏公司減損損失 50,292 仟元，本公司依持股比例認列減損損失 50,292 仟元（帳列按權益法認列之投資損失）。

八、固定資產

本公司於六十七年度及七十七年度依據政府法令之規定，將若干固定資產辦理重估價，重估增值金額分別為 323,777 仟元及 283,763 仟元，除增加固定資產帳列金額外，並同時貸記資本公積（附註十五）及土地增值稅準備。



財務概況

因部分固定資產業已處分或轉列其他資產—閒置資產及出租資產，因此重估增值金額已減少為下列金額：

	九 十 四 年 十二月三十一日	九 十 三 年 十二月三十一日
土 地	\$240,681	\$240,681
土地改良	16,975	16,975
廠房建築及設備	56,483	56,483
機器及設備	148,621	149,975
其他設備	274	274
	<u>\$463,034</u>	<u>\$464,388</u>

上述土地重估之土地增值稅準備因合併取得土地、高雄廠區被徵收土地及處分台北城東大樓部分房地之故，截至九十四年底止，其餘額調整為 43,580 仟元。

土地稅法於九十四年一月三十日修正，其有關土地增值稅永久調降之規定自九十四年二月一日起施行。本公司以重估時地價計算之土地增值稅準備，改依修正後土地稅法規定計算，調整減少土地增值稅準備及增加資本公積—資產重估增值 35,628 仟元。

成本及重估增值之累積折舊包括：

	九 十 四 年 十二月三十一日	九 十 三 年 十二月三十一日
土地改良	\$ 83,208	\$ 81,992
廠房建築及設備	232,921	225,632
機器及設備	2,603,914	2,555,927
交通及運輸設備	28,516	25,717
修護零件	23,888	23,152
其他設備	62,567	52,477
	<u>\$ 3,035,014</u>	<u>\$ 2,964,897</u>

九十四及九十三年度固定資產之折舊費用分別為 112,726 仟元及 102,540 仟元（包括重估增值提列之折舊費用分別為 901 仟元及 927 仟元）。

九十四及九十三年度利息資本化金額分別為 217 仟元及 4,524 仟元；資本化利率區間分別為 3.31% 及 3.31-5.36%。

九、非營業用資產

	九 十 四 年 十二月三十一日	九 十 三 年 十二月三十一日
閒置資產—淨額		
土 地	\$ 36,463	\$ 36,463
廠房建築及設備	5,566	6,806
機器及設備	<u>14,362</u>	<u>19,362</u>

(接次頁)



財務概況

(承前頁)

	九 十 四 年 十二月三十一日	九 十 三 年 十二月三十一日
	<u>56,391</u>	<u>62,631</u>
出租資產－淨額	<u>62,725</u>	<u>149,046</u>
	<u>\$119,116</u>	<u>\$211,677</u>

本公司高密度聚乙烯廠自七十八年九月起停止生產，因而將該廠之土地、廠房及機器設備等轉列閒置資產，而相關之折舊、稅捐及維護費用則列入閒置資產費用。

本公司為提高高雄廠生產能量，於八十七年開始執行擴建 LDPE 生產線之計劃，向日本 Mitsubishi Chemical Co. 購買機器設備，約一億五仟萬元；惟八十八年度因整體投資環境快速變遷，是以重行評估執行本投資計劃之適當時機而暫緩執行。此機器設備已轉列其他資產項下，分年依直線法攤銷，並依淨變現價值評估帳面價值，而相關之折舊、稅捐、維護費用及跌價損失則列入閒置資產費用。

為配合本公司搬遷至內湖辦公大樓，原城東大樓業已出租，相關資產轉列為出租資產。本公司於九十二年十二月二十五日與富兒企業股份有限公司簽訂合約，將城東大樓 11、12 樓及地下二層之停車位予以出售，處分價款 111,373 仟元，處分利益 76,359 仟元，並於九十三年第一季完成過戶。本公司另於九十三年九月八日與勇南企業有限公司簽訂合約（業於九十三年十二月二十三日簽訂不動產買賣契約更正條款，變更買受人為王金鳳女士），將城東大樓 6、7、8、9、10 樓及地下第二層之停車位予以出售，處分價款 303,276 仟元，處分利益 216,847 仟元，並於九十四年二月底完成過戶。

十、短期借款

	九 十 四 年 十二月三十一日	九 十 三 年 十二月三十一日
銀行短期借款－九十四年利率 1.49%，九十二年利率 1.33%-3.10%	\$120,000	\$317,584
應付商業本票淨額－貼現率：九 十三年 1.0%-1.1%	<u>-</u>	<u>299,579</u>
	<u>\$120,000</u>	<u>\$617,163</u>



財務概況

十一、長期付息負債

(一)應付有擔保公司債

	<u>九 十 四 年</u> <u>十二月三十一日</u>	<u>九 十 三 年</u> <u>十二月三十一日</u>
第六次有擔保公司債－ 90.2.2、5、6、7、8日發行 甲、乙、丙、丁、戊券，各 200,000 仟元，利率： 5.36%，自發行日起屆滿五 年時，一次償還本金	\$ 1,000,000	\$ 1,000,000
第七次有擔保公司債－93.8.2 發行，甲、乙、丙、丁、戊 券分別為 200,000 仟元、 300,000 仟元、200,000 仟 元、300,000 仟元及 300,000 仟元，甲券自發行日起屆滿 三年、乙券自發行日起屆滿 四年、丙券、丁券自發行日 起屆滿五年分別還本；戊券 自發行日起屆滿第三、四、 五年分別還本 20%、30%、 50%。利率分別為 1.9%、 2.03%、2.18%、2.1682%及 2.6%	<u>1,300,000</u> 2,300,000	<u>1,300,000</u> 2,300,000
一年內到期之長期負債	(<u>1,000,000</u>)	<u>-</u>
	<u>\$ 1,300,000</u>	<u>\$ 2,300,000</u>

本公司發行之第六次有擔保公司債，係由中國信託商業銀行擔保發行，並提供部分台北辦公室、高雄廠之土地及建物作為擔保品。上述第六次有擔保公司債已於九十五年二月到期全數償還，相關之抵押權並已辦理塗銷。

本公司為規避未來利率上升之風險，於九十三年七月申請發行第七次有擔保公司債 1,300,000 仟元用以償還長期借款，該次公司債係由中國國際商業銀行及台灣工業銀行擔保發行，本公司另提供部分高雄廠房地及持有廣輝電子股份有限公司股票 6,000,000 股作為擔保。



財務概況

(二)中長期借款

	九 十 四 年 十二月三十一日	九 十 三 年 十二月三十一日
上海商業儲蓄銀行		
中期借款－期間為		
92.12.30~97.12.30，九十		
四及九十三年利率均為		
2.29%	\$ 100,000	\$ 100,000
台北國際商業銀行		
中期借款－期間為 93.2.16~		
96.2.16，九十四年利率		
2.10%，九十三年利率		
1.85%	200,000	200,000
彰化商業銀行		
中期擔保借款－期間為		
94.12.30~99.12.30，九十		
四年利率 2.56%	<u>1,000,000</u>	<u>-</u>
	<u>\$ 1,300,000</u>	<u>\$ 300,000</u>

本公司於九十二年十二月向上海商業儲蓄銀行申貸中期信用借款 100,000 仟元，約定於滿四年時還款本金 50,000 仟元，餘款 50,000 仟元到期一次償還。

本公司於九十三年二月向台北國際商業銀行申貸中期信用借款 200,000 仟元，本金到期一次償還。

本公司於九十四年十二月向彰化商業銀行申貸五年期中期擔保借款 1,000,000 仟元，本金到期一次償還。本公司已提供部分台北辦公室、高雄廠之土地及建物作為擔保品，並辦理相關抵押權順位之設定。

十二、員工退休金

「勞工退休金條例」自九十四年七月一日起施行，九十四年六月三十日以前受聘雇之員工且於七月一日在職者，得選擇繼續適用「勞動基準法」有關之退休金規定，或適用該條例之退休金制度並保留適用該條例前之工作年資。九十四年七月一日以後新進之員工只適用「勞工退休金條例」之退休金制度。

本公司依「勞工退休金條例」訂定之員工退休辦法，係屬確定提撥退休辦法，自九十四年七月一日起，依員工每月薪資百分之六提撥至勞工保險局之個人退休金專戶。本公司九十四年下半年度依勞工退休金條例認列之退休金成本為 1,668 仟元。

本公司依「勞動基準法」訂定之員工退休辦法，係屬確定給付退休辦法。依該辦法規定，員工退休金之給付係根據員工服務年資及其退休前六個月之平均薪資計算。本公司每月按員工薪資總額百分之九提撥退休基金，交由勞工退休準備金監督委員會以該委員會名義存入中央信託局之專戶，於九十四年底及九十三年底，專戶餘額分別為 128,744 仟元及 147,535 仟元。



財務概況

本公司依照財務會計準則公報第十八號「退休金會計處理」規定，應予揭露之資訊如下：

(一)九十四及九十三年度淨退休金成本組成項目如下：

	九 十 四 年 度	九 十 三 年 度
服務成本	\$ 20,666	\$ 20,370
利息成本	25,099	18,886
退休基金資產實際報酬	(\$ 1,974)	(\$ 1,805)
退休基金資產利益	(2,452)	(2,239)
退休基金資產預期報酬	(4,426)	(4,044)
攤 銷 數	32,554	32,554
淨退休金成本	<u>\$ 73,893</u>	<u>\$ 67,766</u>

(二)九十四及九十三年底退休基金提撥狀況與帳載應計退休金負債之調節如下：

	九 十 四 年 十二月三十一日	九 十 三 年 十二月三十一日
給付義務		
既得給付義務	(\$ 504,942)	(\$ 512,357)
非既得給付義務	(284,752)	(266,225)
累積給付義務	(789,694)	(778,582)
未來薪資增加之影響數	(57,081)	(58,055)
預計給付義務	(846,775)	(836,637)
退休基金資產公平價值	128,744	147,535
提撥狀況	(718,031)	(689,102)
未認列過渡性淨給付義務	162,770	195,324
未認列退休金損(益)	52,570	43,486
補列之退休金負債	(158,259)	(180,755)
應計退休金負債	<u>(\$ 660,950)</u>	<u>(\$ 631,047)</u>
既得給付	<u>\$ 526,613</u>	<u>\$ 529,955</u>

(三)退休金給付義務之假設為：

	九 十 四 年 度	九 十 三 年 度
折 現 率	3.25%	3.0%
未來薪資水準增加率	2.00%	2.0%
退休基金資產預期投資報酬率	3.25%	3.0%



財務概況

十三、用人、折舊、折耗及攤銷費用

依其功能別彙總如下：

性質別 \ 功能別	九 十 四 年 度			九 十 三 年 度		
	屬於營業 成本者	屬於營業 費用者	合 計	屬於營業 成本者	屬於營業 費用者	合 計
用人費用						
薪資費用（含勞 健保）	\$ 318,933	\$ 122,862	\$ 441,795	\$ 344,894	\$ 123,658	\$ 468,552
退休金費用	53,535	22,026	75,561	46,604	21,162	67,766
折舊費用	98,590	14,136	112,726	89,226	13,314	102,540
攤銷費用	-	3,549	3,549	-	594	594

十四、所得稅

(一)本公司帳列稅前利益按法定稅率 25%計算之所得稅費用之調節如下：

	九 十 四 年 度	九 十 三 年 度
稅前利益按法定稅率（25%） 計算之稅額	\$178,153	\$295,736
加（減）調節項目：		
永久性差異	(161,561)	(52,326)
暫時性差異	<u>37,816</u>	<u>(230,914)</u>
當年度應負擔所得稅	54,408	12,496
未分配盈餘加徵 10% 營利事 業所得稅	-	1,205
虧損後抵	-	(449)
投資抵減	(51,073)	(11,528)
預付所得稅	(1,786)	(1,565)
其 他	-	<u>80</u>
應付所得稅	<u>\$ 1,549</u>	<u>\$ 239</u>

(二)所得稅費用構成項目如下：

	九 十 四 年 度	九 十 三 年 度
當年度應負擔所得稅	\$ 54,408	\$ 12,496
未分配盈餘加徵 10% 營利事 業所得稅	-	1,205
虧損後抵	\$ -	(\$ 449)
投資抵減	<u>(51,073)</u>	<u>(11,528)</u>
	3,335	1,724
遞延所得稅費用（利益）		
暫時性差異	(10,490)	158,460
投資抵減	38,209	(1,028)
虧損扣抵	-	828
以前年度所得稅調整	<u>210</u>	<u>(1,686)</u>
所得稅費用	<u>\$ 31,264</u>	<u>\$158,298</u>



財務概況

(三)九十四及九十三年底遞延所得稅淨資產之項目如下：

	九 十 四 年 十二月三十一日	九 十 三 年 十二月三十一日
流 動		
遞延所得稅資產（負債）		
未實現存貨跌價損失	\$ 750	\$ 750
壞帳損失提列超限	2,613	2,876
重要科技事業投資抵減	-	3,203
未實現兌換損失（利益）	(379)	749
遞延所得稅淨資產	<u>\$ 2,984</u>	<u>\$ 7,578</u>
非 流 動		
遞延所得稅資產		
研究發展投資抵減	\$ 5,789	\$ 11,578
創業投資事業抵減	-	20,958
自動化設備投資抵減	73	8,332
採權益法認列之投資損失	178,596	145,480
退休金提列超限	<u>86,051</u>	<u>86,051</u>
	270,509	272,399
備抵評價	(142,877)	(131,684)
遞延所得稅資產合計	127,632	140,715
遞延所得稅負債		
採權益法認列之投資收益	(44,012)	(33,970)
遞延所得稅淨資產	<u>\$ 83,620</u>	<u>\$106,745</u>

(四)截至九十四年底止，本公司所得稅抵減之相關資訊：

法 令 依 據	抵 減 項 目	可 抵 減 總 額	尚 未 抵 減 餘 額	最 後 抵 減 年 度
促進產業升級 條例（以下 同）	投資重要科技 事業	<u>\$ 2,910</u>	<u>\$ -</u>	九十四年度
	投資創業投資 事業	<u>\$ 20,958</u>	<u>\$ -</u>	九十四年度
	自動化設備投 資抵減	<u>\$ 1,647</u>	<u>\$ -</u>	九十五年度
	研究發展費用 及人才培訓 支出	<u>\$ 6,008</u>	<u>\$ -</u>	九十六年度
	自動化設備抵 減	<u>\$ 11,848</u>	<u>\$ -</u>	九十六年度

(接次頁)



財務概況

(承前頁)

法令依據	抵減項目	可抵減總額	尚未抵減餘額	最後抵減年度
	研究發展費用 及人才培訓 支出	<u>\$ 6,945</u>	<u>\$ 639</u>	九十七年度
	自動化設備投 資抵減	<u>\$ 1,396</u>	<u>\$ -</u>	九十七年度
	研究發展費用 及人才培訓 支出	<u>\$ 5,150</u>	<u>\$ 5,150</u>	九十八年度
	自動化設備投 資抵減	<u>\$ 73</u>	<u>\$ 73</u>	九十八年度

(五)兩稅合一相關資訊：

	九十四年 十二月三十一日	九十三年 十二月三十一日
股東可扣抵稅額帳戶餘額	<u>\$ 9,516</u>	<u>\$ 15,099</u>

本公司九十四年度預計盈餘分配之股東可扣抵稅額比率為 1.62%，九十三年度實際盈餘分配之股東可扣抵稅額比率為 1.52%。

由於本公司得分配予股東之可扣抵稅額，應以股利盈餘分配日之股東可扣抵稅額帳戶之餘額為計算基礎，因是九十四年度預計盈餘分配之稅額扣抵比率可能會因本公司依所得稅法規定預計可能產生之各項可扣抵稅額與實際不同而須調整。

(六)本公司若分配屬於八十七年度（含）以後未分配盈餘時，本公司得分配予股東之可扣抵稅額，應以股利分配日之股東可扣抵稅額帳戶之餘額為計算基礎。惟公司分配盈餘予外國股東時，應依外國人投資條例之規定就源扣繳 20%之所得稅，因是外國股東並不適用上述之可扣抵稅額比率。若外國股東獲配之盈餘總額含以前年度加徵百分之十營利事業所得稅部分，加徵百分之十營利事業所得稅部分之稅額得抵繳該股利淨額之應扣繳稅款。

(七)本公司截至九十二年度止之所得稅申報案件，業經稅捐稽徵機關核定。

十五、股東權益

依本公司章程規定，每年決算後如有盈餘，先依法繳納營利事業所得稅及彌補以往年度虧損，如尚有餘額，應提撥百分之十法定盈餘公積，再連同以前年度累積未分配盈餘，及依法令或主管機關規定提列或轉回之特別盈餘公積，以其餘額作為可供分配之盈餘，惟得視業務狀況酌予保留部分盈餘後，分派股息及紅利、董事及監察人酬勞及員工紅利；其中董事及監察人酬勞不超過當年度可供分配盈餘數之百分之一，員工紅利不低於可供分配盈餘數之千分之一。分派項目合計為百分之百。

本公司產業屬於成熟期。為考量研發需求及多角化經營，每年分派現金股息及



財務概況

紅利之比例，以不低於全部股利之百分之十為原則，惟得經衡量本公司持有之資金及重大投資計畫後，酌予調整發放比例。

上述盈餘分配案，應於次年度股東常會議決之，並列於盈餘分配年度之財務報表內。

依公司法規定，法定盈餘公積應提撥至其餘額達公司實收股本總額時為止。法定盈餘公積得用以彌補虧損；當其餘額已達實收股本 50%，在公司無盈餘時，得以其超過部分派充股息及紅利，或在公司無虧損時，得保留法定盈餘公積達實收股本 50% 之半數，其餘部分得以撥充資本。

本公司分配盈餘時，必須依法令規定就當年度股東權益減項分別自當年度稅後盈餘或前期未分配盈餘提列特別盈餘公積後，嗣後股東權益減項數額有迴轉時，得就迴轉金額分配盈餘。本公司截至九十四年底股東權益減項金額計 8,296 仟元，預計將迴轉特別盈餘公積 134,324 仟元。

截至九十四年底止，固定資產重估增值產生之資本公積如下：

資產重估增值金額減除土地增值稅準備後之餘額	\$503,223
加：九十四年土地稅法修正後調整金額	35,628
減：六十七年至九十一年資本公積轉增資金額	346,268
九十三年處分城東大樓部分房地轉列處分利益金額	7,107
九十四年處分城東大樓部分房地轉列處分利益金額	<u>18,321</u>
	<u>\$167,155</u>

依照法令規定，因長期股權投資按權益法計價而發生之資本公積，不得作為任何用途，其餘資本公積除填補公司虧損外，不得使用，但超過票面金額發行股票所得之溢額（包括以超過面額發行普通股、因合併而發生股票之股本溢價及庫藏股票交易等）及受領贈與之所得產生之資本公積，得撥充資本，按股東原有股份之比例發給新股。以資本公積撥充股本時，每年以一定比例為限。

以固定資產重估增值之資本公積彌補虧損者，以後年度如有盈餘，除依公司法之規定分配外，應先將該項盈餘轉回重估增值之資本公積，在原撥補數額未全部轉回前，盈餘不得分派股利作其他用途。截至九十四年底止，本公司未曾以重估增值之資本公積彌補虧損。

本公司九十四年六月十四日及九十三年六月十五日股東常會通過董事會於九十四年三月十六日及九十三年三月五日擬議之九十三年度及九十二年度盈餘分配案如下：

	盈 餘 分 配 案		每 股 股 利 (元)	
	九十三年度	九十二年度	九十三年度	九十二年度
法定盈餘公積	\$ 102,457	\$ 20,063	\$ -	\$ -
特別盈餘公積(迴轉)	126,633	(326,040)	-	-
普通股現金股利	771,403	385,702	1.0	0.5
董監事酬勞	4,400	1,910	-	-
員工紅利—現金	1,100	600	-	-
	<u>\$1,005,993</u>	<u>\$ 82,235</u>	<u>\$ 1.0</u>	<u>\$ 0.5</u>



財務概況

若上述董監事酬勞及員工紅利於九十三及九十二年度以費用列帳，則九十三及九十二年度稅後基本每股盈餘（分別依九十三及九十二年度加權流通在外股數計算）仍分別為 1.33 元及 0.26 元，未有重大之影響。

本公司九十四年度盈餘分配議案，截至會計師查核報告書出具日止，尙未經董事會通過，有關董事會通過擬議及股東會決議盈餘分派情形，請至臺灣證券交易所之「公開資訊觀測站」查詢。

十六、每股盈餘

計算每股盈餘之分子及分母揭露如下：

	金額（分子）		股數（分母） （仟股）	每股盈餘（元）	
	稅前	稅後		稅前	稅後
九十四年度					
本期純益	\$ 712,653	\$ 681,389			
基本每股盈餘					
屬於普通股股東之					
本期純益	\$ 712,653	\$ 681,389	732,870	\$ 0.97	\$ 0.93
九十三年度					
本期純益	\$1,182,982	\$1,024,684			
基本每股盈餘					
屬於普通股股東之					
本期純益	\$1,182,982	\$1,024,684	771,403	\$ 1.53	\$ 1.33

假設子公司買賣及持有母公司股票不視為庫藏股票而作為投資時之擬制資料：

	金額（分子）		股數（分母） （仟股）	每股盈餘（元）	
	稅前	稅後		稅前	稅後
九十四年度					
本期純益	\$ 725,606	\$ 694,342			
基本每股盈餘					
屬於普通股股東之					
本期純益	\$ 725,606	\$ 694,342	771,403	\$ 0.94	\$ 0.90
九十三年度					
本期純益	\$1,182,982	\$1,024,684			
基本每股盈餘					
屬於普通股股東之					
本期純益	\$1,182,982	\$1,024,684	771,403	\$ 1.53	\$ 1.33

十七、關係人交易

(一)關係人之名稱及關係如下：

1.按權益法計價之被投資公司

台聚投資股份有限公司（台聚投資公司）

順昶塑膠股份有限公司（順昶公司）



財務概況

- 越峰電子材料股份有限公司（越峰公司）
- 昌隆貿易股份有限公司（昌隆公司）
- 聚利創業投資股份有限公司（聚利創投公司）
- Swanlake Traders Ltd.（Swanlake Ltd.）
- 臺聯國際投資股份有限公司（臺聯公司）（已於九十四年底全部處分）
- 聯聚國際投資股份有限公司（聯聚公司）
- 台聚（香港）有限公司（台聚香港公司）
- 吉邦光電股份有限公司（吉邦公司）
- 台聚管理顧問股份有限公司（台聚管顧公司）
- 中華電訊科技股份有限公司（中華電訊公司）
- 順昱科技股份有限公司（順昱公司）
- Unic Insurance Ltd.（Unic Ltd.）
- 亞洲石化聯合股份有限公司（亞洲石化公司）
- 2.Swanlake Ltd.採權益法計價之被投資公司
 - Stargaze International Ltd.（Stargaze Ltd.）
 - World Union Trading Co., Ltd.（World Union Ltd.）
 - 馬來西亞商碧富工業股份有限公司（碧富公司）
- 3.順昶公司採權益法計價之被投資公司
 - Swanson Plastics（Singapore）PTE., Ltd.（Swanson Ltd.-Singapore）
 - Forever Young Company Limited（Forever Young）
- 4.聚利管理顧問股份有限公司（聚利管顧公司）－台聚投資公司採權益法計價之被投資公司
- 5.香港商誠利置業有限公司（誠利公司）－本公司主要股東
- 6.煥坤企業股份有限公司（煥坤公司）－其董事長為本公司之董事
- 7.聯聚公司採權益法計價之被投資公司
 - 華夏海灣塑膠股份有限公司（華夏公司）
 - 台達化學工業股份有限公司（台達公司）
 - 亞洲聚合股份有限公司（亞聚公司）
- 8.華夏公司採權益法評價之被投資公司
 - 台灣氯乙烯工業股份有限公司（台氯公司）
 - Krystal Star International Corporation（Krystal Corp.）



財務概況

9. 華運倉儲實業股份有限公司（華運倉儲）－華夏公司、亞聚公司及台達公司分別採權益法評價之被投資公司
10. 漢通創業投資股份有限公司（漢通創投公司）－本公司董事長為該公司之董事
11. Forum Pacific Trading Ltd. (Forum Ltd.)－昌隆公司採權益法計價之被投資公司
12. 越峰電子（開曼）股份有限公司（越峰（開曼）公司）－越峰公司採權益法計價之被投資公司
13. 越峰電子（昆山）有限公司（越峰（昆山）公司）－越峰（開曼）公司採權益法計價之被投資公司
14. USI International Corp.－亞聚公司之子公司

(二)除已於其他附註中說明者外，其他與關係人間之重大交易事項彙總如下：

下列與關係人間之交易事項與一般客戶交易事項並無重大差異。

	九 十 四 年 度		九 十 三 年 度	
	金 額	百分比	金 額	百分比
1.銷 貨				
台聚香港公司	\$ 678,692	7.3	\$ 634,484	8.7
順昶公司	214,450	2.3	196,952	2.7
Forever Young	70,570	0.8	62,255	0.8
煥坤公司	32,827	0.4	26,224	0.4
華夏公司	187	-	40	-
	<u>\$ 996,726</u>	<u>10.8</u>	<u>\$ 919,955</u>	<u>12.6</u>
2.調出乙烯				
亞聚公司	\$ 605,364	68.3	\$ 536,714	79.7
台氯公司	281,420	31.7	136,346	20.3
	<u>\$ 886,784</u>	<u>100.0</u>	<u>\$ 673,060</u>	<u>100.0</u>
3.調入乙烯				
華運倉儲	\$ 848,586	46.4	\$ 758,541	78.1
華夏公司	641,924	35.2	-	-
台氯公司	186,900	10.2	66,200	6.9
亞聚公司	150,089	8.2	146,480	15.0
	<u>\$ 1,827,499</u>	<u>100.0</u>	<u>\$ 971,221</u>	<u>100.0</u>
4.進 貨				
亞聚公司	\$ 364,689	5.0	\$ 79,254	1.3
順昶公司	34,583	0.5	76,543	1.3
	<u>\$ 399,272</u>	<u>5.5</u>	<u>\$ 155,797</u>	<u>2.6</u>
5.租金收入				
台聚管顧公司	\$ 9,551	19.3	\$ 10,143	14.6
順昶公司	6,783	13.7	7,852	11.3

(接次頁)



財務概況

(承前頁)

華夏公司	5,332	10.8	6,045	8.7
台達公司	3,673	7.4	4,021	5.8
越峰公司	3,173	6.4	3,388	4.9
台氯公司	1,145	2.3	1,207	1.7
昌隆公司	959	1.9	1,064	1.5
華運倉儲	953	1.9	1,029	1.5
亞聚公司	594	1.2	711	1.0
中華電訊公司	118	0.2	413	0.6
台聚投資公司	42	0.1	42	0.1
	<u>\$ 32,323</u>	<u>65.2</u>	<u>\$ 35,915</u>	<u>51.7</u>

本公司提供內湖辦公大樓提供部分樓層予關係公司承租，租期自九十年五月至九十五年四月止，租金依合約規定按月計收。

	九 十 四 年 度		九 十 三 年 度	
	金 額	百分比	金 額	百分比
6.管理服務收入				
台聚管顧公司	\$ 5,175	27.5	\$ 4,540	26.9
台氯公司	4,163	22.1	3,885	23.0
亞聚公司	3,580	19.0	4,401	26.1
順昶公司	2,152	11.4	2,117	12.6
台達公司	991	5.3	-	-
漢通創投公司	949	5.0	880	5.2
Krystal Corp.	916	4.9	763	4.5
華夏公司	447	2.4	-	-
華運倉儲	466	2.4	-	-
越峰公司	-	-	285	1.7
	<u>\$ 18,839</u>	<u>100.0</u>	<u>\$ 16,871</u>	<u>100.0</u>

本公司為因應管理需求，整合企業資源，於九十一年七月與台聚管顧公司簽訂資源支應合約，由該公司統籌集團共同服務部門資源服務，費用依合約規定計算收取。

	九 十 四 年 度		九 十 三 年 度	
	金 額	百分比	金 額	百分比
7.管理服務費－投資				
聚利管顧公司	\$ 1,587	100.0	\$ 1,637	100.0
8.管理服務費－管理				
台聚管顧公司	\$ 1,410	90.6	\$ 865	80.0
昌隆公司	146	9.4	216	20.0
	<u>\$ 1,556</u>	<u>100.0</u>	<u>\$ 1,081</u>	<u>100.0</u>



財務概況

	九 十 四 年 度		九 十 三 年 度	
	金 額	百分比	金 額	百分比
9.管理服務費—銷售				
亞聚公司	\$ 2,266	61.8	\$ 2,022	60.0
華夏公司	1,364	37.2	1,231	36.6
昌隆公司	39	1.0	115	3.4
	<u>\$ 3,669</u>	<u>100.0</u>	<u>\$ 3,368</u>	<u>100.0</u>
10.管理服務成本				
台聚管顧公司	\$ 3,612	46.0	\$ 15,042	68.1
漢通創投公司	1,081	13.8	1,094	5.0
Krystal Corp.	1,032	13.2	995	4.5
華夏公司	858	10.9	2,241	10.1
越峰公司	756	9.6	756	3.4
昌隆公司	416	5.3	272	1.3
台達公司	97	1.2	1,680	7.6
	<u>\$ 7,852</u>	<u>100.0</u>	<u>\$ 22,080</u>	<u>100.0</u>
11.推廣市場服務費				
台聚香港公司	\$ 4,961	100.0	\$ 5,155	100.0
12.技術服務收入				
順昶公司	\$ 64	100.0	\$ 37	100.0
13.出售原料收入				
順昶公司	\$ 253	50.8	\$ 300	100.0
台達公司	178	35.7	-	-
亞聚公司	67	13.5	-	-
	<u>\$ 498</u>	<u>100.0</u>	<u>\$ 300</u>	<u>100.0</u>
14.背書保證收入				
Forum Ltd.	\$ 52	61.9	\$ 43	23.5
昌隆公司	29	34.5	-	-
順昶公司	3	3.6	140	76.5
	<u>\$ 84</u>	<u>100.0</u>	<u>\$ 183</u>	<u>100.0</u>
15.出售固定資產利益				
台聚香港公司	\$ 296	0.1	\$ -	-
台達公司	-	-	111	0.1
	<u>\$ 296</u>	<u>0.1</u>	<u>\$ 111</u>	<u>0.1</u>

本公司之香港分公司九十四年八月出售固定資產予台聚香港公司售價計 18,049 仟元 (HKD 4,180 仟元)，截至九十四年底未實現利益為 17,477 仟元已遞延(帳列遞延貸項—聯屬公司間利益)，並按該設備估計使用年限分年迴轉認列。

本公司於九十三年度出售電腦設備一批予台達公司供營業使用，價款計 442 仟元，財產交易利益計 111 仟元，該處分利益金額並不重大，故未予以遞延認列。



財務概況

16. 應收關係人款項

九 十 四 年
十二月三十一日

	應收票據及帳款	其 他 應 收 款	合 計
亞聚公司	\$ -	\$ 52,828	\$ 52,828
順昶公司	54,251	1,328	55,579
台聚香港公司	21,353	18,110	39,463
台氦公司	-	25,150	25,150
台達公司	-	8,518	8,518
Forever Young	8,300	-	8,300
台聚管顧公司	-	7,259	7,259
煥坤公司	3,715	-	3,715
華夏公司	127	3,247	3,374
華運倉儲	-	376	376
越峰公司	-	327	327
Krystal Corp.	-	87	87
昌隆公司	-	82	82
漢通創投公司	-	84	84
台聚投資公司	-	12	12
聚利管顧公司	-	6	6
聚利創投公司	-	1	1
	<u>\$ 87,746</u>	<u>\$ 117,415</u>	<u>\$ 205,161</u>

九 十 三 年
十二月三十一日

	應收票據及帳款	其 他 應 收 款	合 計
亞聚公司	\$ -	\$ 105,563	\$ 105,563
順昶公司	41,146	1,111	42,257
台氦公司	-	41,958	41,958
Forever Young	12,098	-	12,098
台聚香港公司	7,368	-	7,368
台聚管顧公司	-	5,463	5,463
華夏公司	-	2,604	2,604
煥坤公司	2,026	-	2,026
中華電訊公司	-	304	304
台達公司	-	193	193
華運倉儲	-	118	118
昌隆公司	-	92	92
Krystal Corp.	-	66	66
台聚投資公司	-	24	24
越峰公司	-	24	24
Forum Ltd.	-	12	12
聚利管顧公司	-	9	9
聚利創投公司	-	1	1
	<u>\$ 62,638</u>	<u>\$ 157,542</u>	<u>\$ 220,180</u>



財務概況

17. 應付關係人款項

九 十 四 年 十二月三十一日	應 付 帳 款	其 他 應 付 款	合 計
華運倉儲	\$ -	\$ 4,317	\$ 4,317
亞聚公司	154,264	287	154,551
華夏公司	-	256,605	256,605
台達公司	-	706	706
聚利管顧公司	-	359	359
昌隆公司	-	192	192
順昶公司	-	2,770	2,770
台聚管顧公司	-	1,907	1,907
	<u>\$ 154,264</u>	<u>\$ 267,143</u>	<u>\$ 421,407</u>

九 十 三 年 十二月三十一日	應 付 帳 款	其 他 應 付 款	合 計
華運倉儲	\$ -	\$ 133,083	\$ 133,083
台氯公司	-	39,181	39,181
亞聚公司	10,967	14,513	25,480
順昶公司	-	1,626	1,626
台聚管顧公司	-	858	858
台達公司	-	769	769
華夏公司	-	717	717
聚利管顧公司	-	409	409
昌隆公司	-	155	155
	<u>\$ 10,967</u>	<u>\$ 191,311</u>	<u>\$ 202,278</u>

18. 背書保證（關稅及銀行借款）

	九 十 四 年 十二月三十一日	九 十 三 年 十二月三十一日
聯聚公司	\$ 2,289,687	\$ 1,879,147
Forum Ltd.	131,400	126,840
昌隆公司	115,700	63,420
順昶公司	-	25,000
	<u>\$ 2,536,787</u>	<u>\$ 2,094,407</u>



財務概況

十八、質抵押資產

下列資產業已質抵押作為(一)本公司購料款、短期資金融通及出口押匯之擔保(附註十)、(二)中長期借款之擔保(附註十一)及作為(三)聯聚公司融資合約之擔保：

	九 十 四 年 十二月三十一日	九 十 三 年 十二月三十一日
銀行定期存款		
— 流 動	\$ 315,600	\$ 100,000
— 非流動	369,000	753,000
長期股權投資	455,487	276,947
固定資產—淨額	<u>462,436</u>	<u>466,043</u>
	<u>\$ 1,602,523</u>	<u>\$ 1,595,990</u>

十九、附註揭露事項

(一)及(二)重大交易事項相關資訊及轉投資事業相關資訊

1. 資金貸與他人。(附表一)
2. 為他人背書保證。(附表二)
3. 期末持有有價證券情形。(附表三)
4. 累積買進或賣出同一有價證券之金額達新台幣一億元或實收資本額 20% 以上。(附表四)
5. 取得不動產之金額達新台幣一億元或實收資本額 20% 以上。(無)
6. 處分不動產之金額達新台幣一億元或實收資本額 20% 以上。(附表五)
7. 與關係人進、銷貨之金額達新台幣一億元或實收資本額 20% 以上。(附表六)
8. 應收關係人款項達新台幣一億元或實收資本額 20% 以上。(附表七)
9. 被投資公司名稱、所在地區....等相關資訊。(附表八)
10. 從事衍生性商品交易：附註二十。

(三)大陸投資資訊

1. 大陸被投資公司名稱、主要營業項目、實收資本額、投資方式、資金匯出入情形、持股比例、投資損益、期末投資帳面價值、已匯回投資損益及赴大陸地區投資限額。(附表九)
2. 與大陸被投資公司直接或間接由第三地區所發生下列之重大交易事項，暨其價格、付款條件、未實現損益：
 - (1) 進貨金額及百分比與相關應付款項之期末餘額及百分比：無。
 - (2) 銷貨金額及百分比與相關應收款項之期末餘額及百分比：無。



財務概況

- (3)財產交易金額及其所產生之損益數額：無。
- (4)票據背書保證或提供擔保品之期末餘額及其目的：無。
- (5)資金融通之最高餘額、期末餘額、利率區間及當期利息總額：無。
- (6)其他對當期損益或財務狀況有重大影響之交易事項，如勞務之提供或收受等：無。

二十、金融商品之揭露

(一)以交易為目的之衍生性金融商品交易

- 1.本公司九十四及九十三年度與美商花旗銀行新加坡分行及台新國際商業銀行建北分行從事信用連結組合式定期存款合約交易（Credit Linked Structured Deposit），截至九十四及九十三年十二月三十一日止尚未到期之合約明細如下：

九十四年十二月三十一日

連 結 標 的	合 約 金 額 (原 幣)	期 間	約 定 利 率	交 易 條 件	交 易 利 益 (新 台 幣)
台幣計價「矽品精密股份有限公司」信用連結組合式商品	\$ 50,000	94.2.15-96.1.29	九十天期之商業本票利率加計0.85%	在該期間內，台新銀行有權提前結束，並依約定利率支付利息；本公司在此期間內須承擔矽品精密股份有限公司若無法償還海外可轉換公司債及其他信用風險。	\$ 821
台幣計價「仁寶電腦工業股份有限公司」信用連結組合式商品	30,000	94.5.26-96.6.20	年收益率計2.3%	在該期間內，台新銀行有權提前結束，並依約定利率支付利息；本公司在此期間內須承擔仁寶電腦股份有限公司若無法償還海外可轉換公司債及其他信用風險。	355
台幣計價「燁輝企業股份有限公司」信用連結組合式商品	30,000	94.7.8-95.3.17	年收益率計2.35%	在該期間內，台新銀行有權提前結束，並依約定利率支付利息；本公司在此期間內須承擔燁輝企業股份有限公司若無法償還海外可轉換公司債及其他信用風險。	282
台幣計價「華碩電腦—廣輝電子」信用連結組合式商品	30,000	94.7.28-96.1.28	年收益率計2.7%	在該期間內，台新銀行有權提前結束，並依約定利率支付利息；本公司在此期間內須承擔華碩電腦股份有限公司及廣輝電子股份有限公司若無法償還海外可轉換公司債及其他信用風險。	277



財務概況

矽品精密股份有限公司、仁寶電腦工業股份有限公司、燁輝企業股份有限公司、華碩電腦股份有限公司及廣輝電子股份有限公司係國內績優之上市公司，應無重大之信用風險。

九十三年十二月三十一日

連結標的	合約金額(原幣)	期間	約定利率	交易條件	交易利益 (新台幣)
台灣水泥公司、兆豐金融控股公司及廣輝電子公司歐洲可轉換公司債	\$ 63,420 (美金 2,000 仟元)	93.2.26-94.9.7	三個月期之 LIBOR 利率加計 3.05%	在該期間內，花旗銀行有權提前結束，並依約定利率支付利息；本公司在此期間內須承擔該等公司若無法償還公司債及其他信用風險。	\$ 2,270
奇美電子股份有限公司歐洲可轉換公司債	95,130 (美金 3,000 仟元)	93.2.26-94.2.9	三個月期之 LIBOR 利率加計 2.24%	在該期間內，花旗銀行有權提前結束，並依約定利率支付利息；本公司在此期間內須承擔奇美電子股份有限公司若無法償還公司債及其他信用風險。	2,126

台灣水泥股份有限公司、兆豐金融控股股份有限公司、廣輝電子股份有限公司、奇美電子股份有限公司係國內績優之上市公司，應無重大之信用風險。

截至九十四及九十三年十二月三十一日止，本公司從事該類交易產生之利益分別為 3,897 仟元及 7,574 仟元。

- 九十四年度本公司從事買入及賣出以交易為目的之外匯選擇權交易，產生利益計 636 仟元。截至九十四及九十三年十二月三十一日止並無未到期以交易為目的之外匯選擇權交易。
- 本公司投資之轉換公司債資產交換交易之明細如下：

九十三年十二月三十一日

發行機構	合約金額	期間	約定利率	連結標的物	利息收入
寶來證券股份有限公司	\$15,000	93.3.26-95.2.18	3.25%	神基科技股份有限公司第一次無擔保轉換公司債	\$ 375

上述轉換公司債資產交換交易係本公司向寶來證券承購神基科技股份有限公司第一次無擔保轉換公司債（該轉換公司債係於九十二年二月十九日發行，發行期間五年，票面利率為年利率 0%，持有人得於發行滿三年時要求以債券面額加計利息補償金將其持有之轉換債贖回，利息補償金為債券面額之 5.81%）；本公司另將轉換公司債之轉換權出售予寶來證券，但未收取權利金；另再簽訂交換交易合約，依約定利率 3.25% 按季向寶來證券收取利息，並於交換日（九十五年二月十八日）以期末名日本金乘以 5.81% 為交換金額支付予寶來證券。在此期間內，本公司則需承擔連結標的之信用風險。



財務概況

寶來證券於九十四年三月行使轉換公司債之轉換權，使本公司從事該類交易產生之利益為 111 仟元。

(二)非以交易為目的之衍生性金融商品交易

1.遠期外匯交易

本公司操作遠期外匯交易以規避外幣債權債務因匯率波動之風險，交易情形如下：

(1)合約金額及公平價值

本公司從事遠期外匯交易之目的，主要係為規避外幣債權債務因匯率波動之風險，均屬非以交易為目的之交易活動，茲將本公司九十四年及九十三年十二月三十一日尚未到期之遠期外匯合約金額分別如下：

九十四年十二月三十一日

公司名稱	種類	幣別	合約金額 (原幣)	帳面價值	到期日	到期值	淨利益 (損失)
本公司	賣出遠期外匯	美金	1,000 仟元	\$ 32,850	95.01.03	\$ 33,162	\$ 318
本公司	賣出遠期外匯	美金	1,000 仟元	32,850	95.01.04	33,130	288
本公司	賣出遠期外匯	美金	1,000 仟元	32,850	95.01.05	33,204	360
本公司	賣出遠期外匯	美金	1,000 仟元	32,850	95.01.10	33,218	380
本公司	賣出遠期外匯	美金	1,000 仟元	32,850	95.01.05	33,124	286
本公司	賣出遠期外匯	美金	1,000 仟元	32,850	95.01.10	33,110	284
本公司	賣出遠期外匯	美金	1,200 仟元	39,420	95.01.02	40,022	608

九十三年十二月三十一日

公司名稱	種類	幣別	合約金額 (原幣)	帳面價值	到期日	到期值	淨利益 (損失)
本公司	賣出遠期外匯	美金	2,000 仟元	\$ 63,420	94.02.25	\$ 67,650	\$ 4,343
本公司	賣出遠期外匯	美金	3,000 仟元	95,130	94.02.14	101,520	6,522
本公司	賣出遠期外匯	美金	1,000 仟元	31,710	94.01.14	32,404	712
本公司	賣出遠期外匯	美金	1,000 仟元	31,710	94.01.08	32,441	747
本公司	賣出遠期外匯	美金	1,000 仟元	31,710	94.01.24	32,354	676
本公司	賣出遠期外匯	美金	1,000 仟元	31,710	94.03.04	31,616	-
本公司	賣出遠期外匯	美金	1,000 仟元	31,710	94.01.18	32,400	716
本公司	賣出遠期外匯	美金	1,000 仟元	31,710	94.01.24	32,278	601
本公司	賣出遠期外匯	美金	1,000 仟元	31,710	94.02.23	32,249	616

截至九十四年及九十三年十二月三十一日止，本公司從事遠期外匯分別產生兌換損失 4,359 仟元及兌換利益 7,880 仟元。

2.外匯選擇權交易

本公司九十三年度從事買入及賣出外匯選擇權交易，產生利益計 1,580 仟元。截至九十四及九十三年底止並無未平倉之外匯選擇權交易合約。

(三)交易風險：

- 1.信用風險－係交易對手到期無法按約定條件履約之風險。本公司交易對象皆為國內外信用良好之銀行，預期不致產生重大信用風險。
- 2.市場風險－係市場匯率變動之風險。本公司從事遠期外匯交易及外匯選擇權交易即在規避外幣債權債務匯率風險，因是其市場風險已相互抵銷。



財務概況

(四)現金流量及需求

本公司從事遠期外匯交易及外匯選擇權交易，即在規避淨資產之匯率變動，因到期或履約時有相對之現金流入或流出，故無重大之額外現金需求。

(五)九十四及九十三年底之金融商品公平價值如下：

非衍生性金融商品 資產	九十四年十二月三十一日		九十三年十二月三十一日	
	帳面價值	公平價值	帳面價值	公平價值
現金及約當現金	\$ 2,347,294	\$ 2,347,294	\$ 139,304	\$ 139,304
短期投資	3,028,905	3,028,905	2,970,086	2,970,086
應收票據	57,314	57,314	20,377	20,377
應收帳款－淨額	617,831	617,831	271,539	271,539
應收帳款－關係人	87,746	87,746	62,638	62,638
其他應收款	2,366	2,366	27,875	27,875
其他應收款－關係人	117,415	117,415	157,542	157,542
質押定期存款	684,600	684,600	853,000	853,000
長期投資	6,068,955	6,383,238	7,316,031	7,513,157
存出保證金	10,055	10,055	10,313	10,313
負債				
短期借款	\$ 120,000	\$ 120,000	\$ 617,163	\$ 617,163
應付帳款	472,187	472,187	593,011	593,011
應付帳款－關係人	154,264	154,264	10,967	10,967
應付費用	200,994	200,994	237,853	237,853
其他應付款－關係人	267,143	267,143	191,311	191,311
預收貨款	28,382	28,382	4,058	4,058
應付有擔保公司債(含 一年內到期部分)	2,300,000	2,300,000	2,300,000	2,300,000
中長期借款	1,300,000	1,300,000	300,000	300,000
長期股權投資貸餘	5,328	5,328	-	-
衍生性金融商品 資產				
賣出遠期外匯	2,524	2,524	14,933	14,933
信用連結組合式定期 存款	140,000	140,000	158,550	158,550
轉換公司債交換交易	-	-	15,000	15,000

本公司估計金融商品公平價值所使用之方法及假設如下：

- 1.短期金融商品以其在資產負債表上之帳面價值估計其公平價值，因為此類商品到期日甚近，其帳面價值應屬估計公平價值之合理基礎。此方法應用於現金及約當現金、應收票據、應收帳款－淨額、應收帳款－關係人、其他應收款、其他應收款－關係人、質押定期存款、短期借款、應付帳款、應付帳款－關係人、應付費用、其他應付款－關係人及預收貨款。
- 2.短期投資國內外上市（櫃）股票、可轉換公司債及受益憑證，係按九十四及九



財務概況

- 十三年十二月份平均收盤價或期末單位淨值估計其公平價值。
3. 長期投資如有市場價格可循時，則按九十四及九十三年十二月份平均收盤價為公平價值。若無市場價格可供參考時，則以其帳面價值估計其公平價值，因已考量永久性跌價之情況，其帳面價值應屬估計公平價值之合理基礎。
 4. 應付有擔保公司債及中長期借款金額之應計利息係另外加計而非內含於帳面價值中，故其帳面價值應屬估計公平價值之合理基礎。
 5. 存出保證金因無明確到期日，故以帳面價值評估其公平市價。
 6. 衍生性金融商品之公平價值係取得金融機構所出具之市價評估表供參考。

因部分金融商品及非金融商品無須列示其公平市價，是以上表所列之公平價值總數並不代表本公司之總價值。

二一、部門別財務資訊

(一) 產業別資訊：

本公司經營聚乙烯塑膠粒生產銷售之業務，係單一產業部門，故毋需揭露部門別資訊。

(二) 地區別資訊：

本公司於香港設有分公司，惟其銷貨收入及可辨認資產占本公司收入及資產總額均未達 10%，故毋需揭露地區別資訊。

(三) 外銷收入資訊：

本公司外銷收入明細如下：

	九 十 四 年 度		九 十 三 年 度	
	金 額	百分比	金 額	百分比
亞洲地區	<u>\$ 4,433,817</u>	<u>48</u>	<u>\$ 3,193,304</u>	<u>44</u>

(四) 重要客戶資訊：

本公司九十四及九十三年度無收入占損益表上收入金額 10%以上之客戶，故毋需揭露。



台灣聚合化學品股份有限公司及其轉投資公司

越峰電子材料股份有限公司

資金貸與他人明細表

民國九十四年十二月三十一日

附表一之一

單位：除另有註明者外，
其餘係新台幣仟元

編號	貸出資公司	貸與對象	往來科目	本期最高額	期末餘額	利率區間	資金貸與性質 (註二)	業務往來額	有短期融通資金 必要之原因	提列備抵呆帳金額	擔保品		對個別對象資金貸與限額	資金貸與總限額
											名稱	價值		
0	越峰電子材料股份有限公司	Golden Amber Enterprises Limited	長期應收款－關係人	\$ 51,936	\$ 42,395	-	1	加工費\$ 135,287 行銷費用 21,188	-	\$ -	-	-	\$ 410,772 (註一)	\$ 410,772 (註一)
		Golden Amber Enterprises Limited	長期應收款－關係人	83,750	82,125	5.88%	2	-	營業週轉	-	-	-	410,772 (註一)	410,772 (註一)
		ACME Electronics (BVI) Corp.	長期應收款－關係人	2,323	-	2.10%-2.37%	2	-	-	-	-	-	410,772 (註一)	410,772 (註一)
		ACME Magnetics USA Inc.	長期應收款－關係人	20,133	-	4.5%	1	銷貨 17,076 佣金支出 2,069	-	-	-	-	410,772 (註一)	410,772 (註一)
		越峰電子(廣州)有限公司	長期應收款－關係人	67,110	65,700	3%	2	-	營業週轉	-	-	-	410,772 (註一)	410,772 (註一)
1	ACME Electronics (Cayman) Corp.	越峰電子(昆山)有限公司	長期應收款－關係人	美金 3,200 仟元	美金 900 仟元	4.5%-5%	2	-	營業週轉	-	-	-	美金 7,265 仟元 (註三)	美金 7,265 仟元 (註三)
1	Golden Amber Enterprises Limited	越峰電子(廣州)有限公司	長期應收款－關係人	83,750	82,125	5.88%	2	-	營業週轉	-	-	-	410,772 (註一)	410,772 (註一)

註一：資金貸與他人之總額以不超過越峰公司淨值百分之四十為限，此資金貸與最高限額係以九十四年十二月三十一日之淨值計算。

註二：資金貸與性質之填寫方法如下：

(1)有業務往來者填 1。

(2)有短期融通資金之必要者填 2。

註三：資金貸與他人之總額以不超過該公司淨值百分之四十為限，此資金貸與最高限額係按九十四年十二月三十一日經會計師查核之淨值計算。



台灣聚合化學品股份有限公司及其轉投資公司
 順昶塑膠股份有限公司及其子公司
 資金貸與他人明細表
 民國九十四年十二月三十一日

附表一之二

單位：除另予註明者外，
金額為新台幣仟元

編號	貸出資金之公司	貸與對象	往來科目	本期最高餘額	期末餘額	利率區間	資金貸與性質	業務往來金額	有短期融通資金必要之原因	提列呆帳	備抵金額	擔保名稱	品價值	對個別對象資金貸與限額(註一)	資金貸與總限額(註一)
0	本公司	Forever Young Company Limited	其他應收款及長期應收款	USD4,668,675	USD4,037,000	-	1	\$ 54,891	營業週轉	\$ -	-	-	-	\$ 511,812	\$ 511,812
1	順昶塑膠(新加坡)私人有限公司	Swanson International Ltd.	應收關係企業款項	USD3,000,000	USD3,000,000	1%	2	-	轉投資順昶塑膠(昆山)有限公司	-	-	-	-	511,812	511,812

註一：順昶公司資金貸予他人之限額係以不超過該公司最近期經會計師查核簽證財務報表淨值之百分之四十為限。



台灣聚合化學品股份有限公司

為他人背書保證

民國九十四年一月一日至十二月三十一日

附表二

單位：新台幣仟元

編號	背書保證者 公司名稱	被背書保證對象 公司名稱	關係	對單一企業背書 保證之限額	本期最高背書 保證餘額	期末背書保證餘額	以財產擔保之 背書保證金額	累計背書保證金額 佔最近期財務報表 淨值之比率	背書保證最高限額 (註一)
0	台灣聚合化學品股份有限公司	聯聚國際投資股份有限公司	直接持有普通股股權超過百分之五十之子公司	\$ 6,016,844	\$ 2,289,687	\$ 2,289,687	\$ 345,687 (註二)	22.83%	\$ 6,016,844
		Forum Pacific Trading Ltd.	有業務關係之公司	6,016,844	134,220	131,400	-	1.31%	6,016,844
		昌隆貿易股份有限公司	直接持有普通股股權超過百分之五十之子公司	6,016,844	117,110	115,700	-	1.15%	6,016,844
1	昌隆貿易股份有限公司 (昌隆公司)	Forum Pacific Trading Ltd.	昌隆公司直接持有普通股股權超過百分之五十之子公司	-	268,440	262,800	-	-	-

註一：本公司背書保證之總額及對單一企業背書保證之金額均以不超過本公司淨值百分之六十為限。此背書保證最高限額係按九十四年九月三十日之淨值計算。

註二：係提供定期存單 92,000 仟元及世界先進積體電路股份有限公司股票 16,053,501 股作為擔保品。

台灣聚合化學品股份有限公司及其轉投資公司
 越峰電子材料股份有限公司
 為他人背書保證明細表
 民國九十四年一月一日至十二月三十一日

附表二之一

單位：除另予註明者外，其餘金額為新台幣仟元

編號	背書保證者 公司名稱	被背書保證對象 公司名稱	關係	對單一企業 背書保證之限額	本期最高背書 保證餘額	期末背書保證餘額	以財產擔保之 背書保證金額	累計背書保證金額 佔最近期財務報表 淨值之比率(註一)	背書保證最高限額 (註二)
0	越峰電子材料股份 有限公司	ACME Electronics (Cayman) Corp.	本公司之子公司	\$ 616,158	\$ 85,806 (美金 2,700 仟元)	\$ -	\$ -	-	\$ 616,158
		Golden Amber Enterprises Limited	本公司之子公司	616,158	114,975 (美金 3,500 仟元)	114,975 (美金 3,500 仟元)	-	11.20%	616,158
		越峰電子(昆山) 有限公司	ACME (Cayman) 之子公司	616,158	262,800 (美金 8,000 仟元)	262,800 (美金 8,000 仟元)	-	25.59%	616,158

註一：採用越峰公司九十四年十二月三十一日之淨值計算。

註二：越峰公司對外背書保證之總額及對單一企業背書保證之限額以不超過該公司淨值百分之六十為限。此背書保證最高限額係採用九十四年十二月三十一日之淨值計算。



台灣聚合化學品股份有限公司及其轉投資公司

順昶塑膠股份有限公司

為他人背書保證

民國九十四年一月一日至十二月三十一日

附表二之二

單位：除另予註明者外，
金額為新台幣仟元

編號	背書保證者 公司名稱	被背書保證對象		對單一企業 背書保證之限額	本期最高背書 保證餘額	期末背書保證餘額	以財產擔保之 背書保證金額	累計背書保證金額 佔最近期財務報表 淨值之比率	背書保證最高限額
		公司名稱	關係						
0	本公司	順昶塑膠(新加坡) 私人有限公司	2	\$ 767,717	\$ 107,891	\$ 11,130	\$ -	0.87%	\$ 767,717
0	本公司	Forever Young Company Limited	2	767,717	246,560	246,560	-	19.27%	767,717
0	本公司	Swanson Plastics (Malaysia) Sdn. Bhd.	3	767,717	2,821	-	-	-	767,717
1	順昶塑膠(新加坡) 私人有限公司	Swanson Plastics (Malaysia) Sdn. Bhd.	2	767,717	16,425	16,425	-	1.28%	767,717

註一：順昶公司對單一企業背書保證之限額以不超過該公司最近期經會計師查核簽證財務報表淨值之百分之六十為限。

台灣聚合化學品股份有限公司及其轉投資公司

華夏海灣塑膠股份有限公司

為他人背書保證

民國九十四年一月一日至十二月三十一日

附表二之三

單位：除另予註明者外，
餘為新台幣仟元

編號	背書保證者 公司名稱	被背書保證對象 公司名稱	關係	對單一企業 背書保證之限額 (註二)	本期最高背書 保證餘額(註三)	期末背書保證餘額 (註三)	以財產擔保之 背書保證金額	累計背書保證 金額佔淨值之 比率(註一)	背書保證最高限額 (註二)
0	華夏海灣塑膠股份有限公司	CGPC (BVI) Holding Co., Ltd.	子公司	\$ 2,847,595	\$ 227,651 (美金 6,930 仟元)	\$ 227,651 (美金 6,930 仟元)	\$ -	4.8%	\$ 2,847,595
0	華夏海灣塑膠股份有限公司	Krystal Star International Corporation	子公司	2,847,595	459,400 (美金 13,850 仟元)	195,500 (美金 5,850 仟元)	-	4.1%	2,847,595
0	華夏海灣塑膠股份有限公司	台灣氯乙烯工業股份有限公司	子公司	2,847,595	808,500	180,675 (美金 5,500 仟元)	-	3.8%	2,847,595
0	華夏海灣塑膠股份有限公司	華夏塑膠(三河)有限公司	曾孫公司	2,847,595	79,825 (美金 2,430 仟元)	79,825 (美金 2,430 仟元)	11,501	1.7%	2,847,595
0	華夏海灣塑膠股份有限公司	華夏塑膠(中山)有限公司	孫公司	2,847,595	49,275 (美金 1,500 仟元)	49,275 (美金 1,500 仟元)	-	1.0%	2,847,595
0	華夏海灣塑膠股份有限公司	CGPC America Corporation	子公司	2,847,595	70,015 (美金 2,090 仟元)	45,000 (美金 1,430 仟元)	-	0.9%	2,847,595
						\$ 777,926			

註一：採用九十四年十二月三十一日華夏公司之淨值計算。

註二：華夏公司對外背書保證之總額以不超過華夏公司淨值百分之六十為限。此背書保證最高限額係採用本公司九十四年十二月三十一日之淨值計算。

註三：外幣除 Krystal Star International Corporation 及 CGPC America Corporation 係按本公司分別與台北富邦銀行及中國國際商業銀行約定之固定匯率外，其餘係按九十四年十二月三十一日之平均匯率換算。



台灣聚合化學品股份有限公司及其轉投資公司

台達化學工業股份有限公司

為他人背書保證

民國九十四年一月一日至十二月三十一日

附表二之四

單位：除另有註明者外，係
新台幣及外幣仟元

編號	背書保證者 公司名稱	被背書保證對象 公司名稱	關係	對單一企業 背書保證之限額	本期最高背書 保證餘額	期末背書保證餘額	以財產擔保之 背書保證金額	累計背書保證金額 佔最近期財務報表 淨值之比率	背書保證最高限額
0	台達化學工業股份 有限公司	TAITA (BVI) Holding Co., Ltd.	直接持有普通股股 權百分之百之子 公司	\$ 5,803,629	\$ 3,972,925 (USD 120,941仟元)	\$ 3,972,925 (USD 120,941仟元)	\$ -	101.17%	對單一企業與總額皆 為公司淨值 150%，即 \$5,803,629 (註)
0	台達化學工業股份 有限公司	台達化工(中山)有 限公司	本公司之子公司直 接持有普通股股 權百分之百之子 公司	5,803,629	213,525 (USD 6,500仟元)	213,525 (USD 6,500仟元)	-	5.44%	對單一企業與總額皆 為公司淨值 150%，即 \$5,803,629 (註)
0	台達化學工業股份 有限公司	台達化工(天津)有 限公司	本公司之子公司直 接持有普通股股 權百分之百之子 公司	5,803,629	328,500 (USD 10,000仟元)	328,500 (USD 10,000仟元)	-	8.37%	對單一企業與總額皆 為公司淨值 150%，即 \$5,803,629 (註)

註：台達公司於九十四年六月十日經股東常會通過修改「背書保證作業程序」，對單一企業背書保證限額與總額，由股權淨值 60%提高為 150%。股權淨值係以九十四年九月三十日金額計算。



台灣聚合化學品股份有限公司及其轉投資公司

期末持有有價證券情形

民國九十四年十二月三十一日

附表三

單位：金額為新台幣仟元及美金仟元

持有之公司	有價證券及名稱	與有價證券發行人之關係	帳列科目	期末				備註
				股數／單位數	帳面金額	持股比率(%)	股權淨值／市價	
台灣聚合化學品股份有限公司	股票							
	台聚投資股份有限公司	按權益法評價之被投資公司	長期投資	66,000,000	\$ 833,016	100.00	\$ 834,012	
	Swanlake Traders Ltd.	"	"	30,000,000	529,077	100.00	542,500	
	台聚(香港)有限公司	"	"	160,000	70,788	100.00	70,788	
	亞洲石化聯合股份有限公司	"	"	100,000	972	100.00	972	
	台聚管理顧問股份有限公司	"	"	100,000	-	100.00	-	註四
	昌隆貿易股份有限公司	"	"	2,698,080	38,745	99.93	38,745	
	聯聚國際投資股份有限公司	"	"	293,000,000	2,094,893	100.00	2,198,972	
	聚利創業投資股份有限公司	"	"	49,000,000	381,832	70.00	381,832	
	越峰電子材料股份有限公司	"	"	22,737,804	297,269	29.93	441,568	
	順昶塑膠股份有限公司	"	"	21,653,771	516,047	40.72	521,025	
	Unic Insurance Ltd.	"	"	65,900	20,589	20.00	20,589	
	中華電訊科技股份有限公司	"	"	3,783,443	-	13.51	-	註五及六
	順昱科技股份有限公司	"	"	1,706,500	2,631	6.83	2,631	
	吉邦光電股份有限公司	"	"	57,520	-	3.33	-	註一
	世界先進積體電路股份有限公司	按成本法評價之被投資公司	"	21,792,763	409,776	1.35	546,998	註二
	廣輝電子股份有限公司	"	"	33,361,791	443,682	0.65	352,968	
	漢通創業投資股份有限公司	本公司董事長為其董事	"	30,334,829	322,842	17.17	-	
	慧聚開發投資股份有限公司	本公司為其董事及監察人	"	2,251,890	17,000	10.00	-	
	菲律賓 H&Q 創業投資股份有限公司	按成本法評價之被投資公司	"	243,266	1,507	2.43	-	
Teratech Corp.	"	"	110,000	30,477	0.87	-		
信東生技股份有限公司	"	"	418,823	7,812	0.34	-		
台灣塑膠工業股份有限公司	-	短期投資	769,540	35,565	-	38,746		
台灣化學纖維股份有限公司	-	"	127,600	5,082	-	6,763		
東聯化學股份有限公司	-	"	650,030	18,985	-	14,106		

(接次頁)

(承前頁)

持有之公司	有價證券及名稱	與有價證券發行人之關係	帳列科目	期				備註
				股數 / 單位數	帳面金額	持股比率 (%)	未備 股權淨值 / 市價	
	陽明海運股份有限公司	—	"	369,886	\$ 11,010	-	\$ 7,727	
	中華開發金融控股股份有限公司	—	"	650,000	8,446	-	7,839	
	榮鋼材料股份有限公司	—	"	100,000	1,829	-	1,951	
	力晶半導體股份有限公司	—	"	200,208	3,140	-	4,056	
	元大京華證券股份有限公司	—	"	546,178	14,242	-	12,098	
	瀚宇彩晶股份有限公司	—	"	2,563,080	43,756	-	17,865	
	中鼎工程股份有限公司	—	"	151,500	3,835	-	2,113	
	裕融企業股份有限公司	—	"	38,480	1,020	-	1,057	
	不動產信託證券化受益證券	—				-		
	遠雄人壽大都市國際中心商業大樓不動產信託證券化受益證券	—	長期投資	-	50,000	-	-	
	國內受益憑證							
	寶來全球基金	—	短期投資	5,000,000.00	50,000	-	49,905	
	富邦如意基金	—	"	3,147,603.30	48,832	-	49,334	
	台灣吉利基金	—	"	2,333,736.62	37,939	-	38,287	
	統一強棒基金	—	"	3,568,988.20	53,867	-	54,347	
	富邦如意二號基金	—	"	3,010,508.80	42,670	-	43,270	
	元大多利二號基金	—	"	3,851,993.30	54,950	-	55,572	
	德信萬年基金	—	"	3,181,886.77	44,971	-	45,464	
	大華債券基金	—	"	3,935,117.80	49,826	-	50,308	
	復華債券基金	—	"	7,648,424.60	99,628	-	100,594	
	元大多利基金	—	"	3,081,189.30	50,000	-	50,575	
	大眾債券基金	—	"	4,722,035.70	59,839	-	60,641	
	盛華 1699 債券基金	—	"	3,786,662.72	45,807	-	46,398	
	金復華債券基金	—	"	7,475,296.66	93,863	-	94,339	
	倍立寶元基金	—	"	4,093,840.90	48,865	-	49,103	
	建弘台灣債券基金	—	"	3,625,871.50	49,971	-	50,400	
	統一全壘打基金	—	"	3,637,269.40	49,977	-	50,366	
	復華有利基金	—	"	8,177,283.50	100,000	-	100,032	
	金鼎債券基金	—	"	3,612,471.41	49,936	-	50,485	
	台壽所羅門基金	—	"	4,377,172.17	49,799	-	50,342	
	保誠威鋒二號基金	—	"	2,878,995.10	43,807	-	44,158	
	景順收益基金	—	"	4,493,051.69	49,999	-	50,660	
	元大萬泰基金	—	"	3,281,749.10	44,874	-	45,269	
	盛華 5599 基金	—	"	4,276,899.20	46,757	-	47,314	

(接次頁)



(承前頁)

持有之公司	有價證券及名稱	與有價證券發行人之關係	帳列科目	期				備註
				股數／單位數	帳面金額	持股比例(%)	股權淨值／市價	
	新光吉星基金	—	//	3,562,943.68	\$ 49,913	-	\$ 50,373	
	寶來得寶基金	—	//	3,673,128.30	39,879	-	40,165	
	保德信元富債券基金	—	//	3,511,048.70	50,090	-	50,626	
	中興平安基金	—	//	4,756,877.93	49,895	-	50,208	
	兆豐國際寶鑽債券基金	—	//	8,480,692.51	95,820	-	96,270	
	新光吉祥基金	—	//	2,328,677.79	33,401	-	33,811	
	金復華萬益基金	—	//	5,226,575.58	52,665	-	53,778	
	富邦如意三號基金	—	//	4,166,666.70	49,839	-	50,313	
	富邦千禧龍基金	—	//	4,338,495.00	49,640	-	50,417	
	國泰債券基金	—	//	4,346,267.90	49,195	-	49,471	
	匯豐富泰基金	—	//	2,756,168.60	39,965	-	40,399	
	荷銀精選基金	—	//	9,024,127.75	99,962	-	100,884	
	荷銀債券基金	—	//	6,085,517.27	89,862	-	90,438	
	摩根第一債券基金	—	//	3,567,391.00	49,000	-	49,468	
	富邦吉祥三號基金	—	//	9,598,998.71	99,805	-	100,400	
	富邦吉祥一號基金	—	//	3,738,794.90	47,795	-	48,291	
	建弘全家福基金	—	//	408,796.41	65,865	-	66,340	
	匯豐富泰二號基金	—	//	3,623,687.30	49,876	-	50,271	
	荷銀鴻揚基金	—	//	3,257,116.80	50,000	-	50,767	
	摩根台灣債券基金	—	//	3,344,615.80	49,864	-	50,347	
	保誠威寶基金	—	//	4,089,845.70	50,000	-	50,541	
	遠東大聯台灣債券基金	—	//	6,632,637.50	69,999	-	70,713	
	金復華安本債券基金	—	//	4,977,852.80	57,413	-	57,997	
	景順債券基金	—	//	1,919,543.70	27,901	-	28,177	
	新昕向榮債券基金	—	//	4,993,997.26	50,000	-	50,516	
	國泰台灣債券基金	—	//	3,439,475.55	49,934	-	50,297	
	台新真吉利基金	—	//	4,993,658.10	50,000	-	50,543	
	荷銀高股息債券基金	—	//	2,000,000.00	20,000	-	20,600	
	寶來得利基金	—	//	2,453,484.60	36,500	-	36,525	
	受益證券							
	國泰 R1 不動產投資信託基金	—	//	1,806,000.00	18,118	-	18,295	
	新光一號不動產投資信託基金	—	//	3,000,000.00	30,000	-	30,180	

(接次頁)

(承前頁)

持有之公司	有價證券及名稱	與有價證券發行人之關係	帳列科目	期末				備註
				股數 / 單位數	帳面金額	持股比率(%)	股權淨值 / 市價	
聯聚國際投資股份有限公司	受益憑證							
	盛華 1699 債券基金	—	短期投資	10,869,528.16	\$ 133,175	-	\$ 133,183	
	德信萬年債券基金	—	"	10,498,373.74	150,000	-	150,005	
	盛華 5599 債券基金	—	"	9,039,793.17	100,000	-	100,003	
匯豐富泰二號債券基金	—	—		10,812,759.10	150,000	-	150,004	
	股票							
	台達化學工業股份有限公司	按權益法評價之被投資公司	長期投資	99,006,466.00	1,748,098	36.60	751,459	
	亞洲聚合股份有限公司	"	"	84,405,749.00	1,965,437	32.35	1,117,532	
Swanlake Traders Ltd.	華夏海灣塑膠股份有限公司	"	"	102,799,317.00	1,320,045	24.20	900,522	
	股票							
	ACME Components (Malaysia) Sdn. Bhd.	按權益法評價之被投資公司	長期投資	13,274,955.00	USD 4,040	51.17	USD 4,040	
	Stargaze Internatiohnal Ltd.	"	"	5,957,500.00	USD 2,486	31.86	USD 2,918	
World Union Trading Co., Ltd.	World Union Trading Co., Ltd.	"	"	340,605.00	USD 2	13.05	USD 2	
	Acme Electronics (Cayman) Corp.	"	"	3,984,000.00	USD 2,461	13.55	USD 2,461	
	SOHOWare Inc.	按成本法評價之被投資公司	"	1,150,000.00	-	2.77	-	註三
	TGF Linux Communications Inc.	"	長期投資	300,000.00	-	2.14	-	註三
New World Technology Inc.	New World Technology Inc.	"	"	71.189	USD 5,614	16.26	-	
	股票							
	台灣塑膠工業股份有限公司	—	短期投資	564,620.00	24,969	-	28,457	
	華夏海灣塑膠股份有限公司	董事長相同	"	785.00	10	-	7	
亞洲聚合股份有限公司	亞洲聚合股份有限公司	董事長相同	"	4,323.00	68	-	57	
	東聯化學股份有限公司	—	"	190,239.00	4,808	-	4,136	
	聯華電子股份有限公司	—	短期投資	330,894.00	8,094	-	6,277	
	廣達電腦股份有限公司	—	"	197,496.00	15,005	-	9,669	
陽明海運股份有限公司	陽明海運股份有限公司	—	"	319,886.00	10,647	-	6,679	
	力晶半導體股份有限公司	—	"	200,000.00	4,596	-	4,084	
	廣輝電子股份有限公司	—	"	8,034,629.00	184,160	-	84,765	
	台新金融控股股份有限公司	—	"	6,245,485.00	94,175	-	111,169	
元大京華證券股份有限公司	元大京華證券股份有限公司	—	"	546,178.00	13,834	-	12,213	
	瀚宇彩晶股份有限公司	—	"	977,691.00	17,590	-	6,805	
	香港聯太工業股份有限公司	—	"	6,190,000.00	30,119	-	5,502	
	榮剛材料科技股份有限公司	—	"	200,000.00	3,680	-	3,934	
鈞寶電子工業股份有限公司	鈞寶電子工業股份有限公司	—	"	52,000.00	1,381	-	1,460	
	台灣奈普光電科技股份有限公司	—	"	168,000.00	6,222	-	6,397	

(接次頁)



(承前頁)

持有之公司	有價證券及名稱	與有價證券發行人之關係	帳列科目	期				備註
				股數 / 單位數	帳面金額	持股比例 (%)	股權淨值 / 市價	
	受益憑證							
	新光吉祥基金	—	〃	1,893,078.18	\$ 27,114	-	\$ 27,486	
	新光台灣吉利基金	—	〃	481,365.45	7,821	-	7,897	
	元大多利二號基金	—	〃	1,976,921.42	28,234	-	28,520	
	復華債券基金	—	〃	684,713.60	8,708	-	9,005	
	復華信天翁基金	—	〃	2,427,681.20	26,076	-	27,033	
	國際萬寶債券基金	—	〃	341,670.95	4,979	-	5,119	
	股票							
	聚利管理顧問股份有限公司	採權益法評價之被投資公司	長期投資	368,000	6,736	46.00	6,736	
	越峯電子材料股份有限公司	〃	〃	6,776,047	98,016	8.92	131,591	
	中華電訊科技股份有限公司	〃	〃	2,915,837	-	10.41	-	
	順昱科技股份有限公司	〃	〃	2,000,000	3,084	8.00	3,084	
	順昶塑膠股份有限公司	董事長相同	〃	73,785	1,327	0.14	1,775	
	台達化學工業股份有限公司	〃	〃	4,097,182	49,239	1.51	31,098	
	中華開發金融控股股份有限公司	採成本法評價之被投資公司	〃	2,330,363	48,508	0.01	28,104	
	世界先進積體電路股份有限公司	〃	〃	1,349,255	39,163	0.09	33,866	
	合晶科技股份有限公司	〃	〃	2,353,533	35,401	1.45	74,207	
	吉聯積體電路股份有限公司	採成本法評價之被投資公司	長期投資	423,475	1,564	-	-	
	和喬科技股份有限公司	〃	〃	13,180	306	-	-	
	大中票券金融股份有限公司	〃	〃	452,367	4,000	-	-	
	信東生技股份有限公司	〃	〃	965,300	18,000	0.78	-	
	太極科技影音科技股份有限公司	〃	〃	38,640	900	-	-	
	Boldworks Inc.	〃	〃	300,000	-	-	-	註三
	TGF Linux Communication, Inc.	〃	〃	200,000	-	-	-	註三
	SOHOware Preferred D	〃	〃	16,275,000	19,719	-	-	
	!Hey Inc.	〃	〃	557,661	-	-	-	註三
	SOHOware Preferred A	〃	〃	4,950,000	5,223	-	-	
中華電訊科技公司	股票							
	BRITE STAR 公司股權	直接持股 100% 股權之子公司	長期投資	72,000	-	100.00	-	

(接次頁)



(承前頁)

持有之公司	有價證券及名稱	與有價證券發行人之關係	帳列科目	期末				備註
				股數 / 單位數	帳面金額	持股比例 (%)	股權淨值 / 市價	
BRITE STAR 公司 聚利創業投資股 份有限公司	股票							
	SOHOwave Inc.公司股權	採成本法評價之被投資公司	長期投資	4,500,000	\$ -	4.30	\$ -	
	受益憑證							
	復華信天翁基金	-	短期投資	4,234,079.60	42,979	-	47,148	
	復華債券基金	-	"	156,377.70	1,150	-	2,057	
	國際萬華基金	-	"	3,429,973.35	47,705	-	48,908	
	國際萬寶基金	-	"	3,072,142.56	45,499	-	46,030	
	新光吉祥基金	-	"	661,166.70	9,539	-	9,600	
	元大多利二號基金	-	"	977,247.80	14,305	-	14,098	
	新光吉利基金	-	"	2,028,109.15	33,062	-	33,273	
	股票							
	合晶科技股份有限公司	按成本法評價之被投資公司	長期投資	2,306,903	23,398	1.34	72,737	
	Silicon Motion Technology Corporation	"	"	174,687	24,410	0.57	75,038	
	中華電訊科技股份有限公司	按權益法評價之被投資公司	"	2,495,674	-	8.91	-	
	順昱科技股份有限公司	"	"	8,691,400	13,402	34.77	-	
	吉邦光電股份有限公司	"	"	327,869	-	19.00	-	註一
	吉聯積體電路股份有限公司	按成本法評價之被投資公司	"	1,314,969	5,219	8.77	-	
	漢威光電股份有限公司	"	"	770,000	7,703	1.08	-	
	信東生技股份有限公司	"	"	965,304	18,005	0.77	-	
	中美萬泰科技股份有限公司	"	"	48,125	-	0.71	-	
	太極影音科技股份有限公司	"	"	862,960	20,100	2.33	-	
	泰安電腦科技股份有限公司	"	"	3,004,433	34,100	4.99	-	
	生鑫源電子股份有限公司	"	"	200,000	7,000	5.00	-	
	奇鈦科技股份有限公司	"	"	307,800	7,980	1.85	-	
	Teratech Corp.	"	"	90,000	24,914	0.73	-	
	友嘉實業股份有限公司	"	"	991,332	12,123	0.64	-	
	豪倫電子股份有限公司	"	"	10,253	140	0.06	-	
台灣麗偉電腦機械股份有限公司	"	"	419,753	3,651	0.68	-		
冠寶科技股份有限公司	"	"	31,887	160	0.09	-		
康普材料科技股份有限公司	"	"	672,000	26,400	2.07	-		
有化科技股份有限公司	"	"	390,000	20,400	1.10	-		
新日光能源科技股份有限公司	"	"	32,000,000	20,000	3.33	-		
台灣奈普光電股份有限公司	"	"	250,000	9,350	0.25	-		

(接次頁)



(承前頁)

持有之公司	有價證券及名稱	與有價證券發行人之關係	帳列科目	期				備註
				股數 / 單位數	帳面金額	持股比率(%)	股權淨值 / 市價	
聚利管理顧問股份有限公司	Preferred Stock							
	SOHOWare Inc.	按成本法評價之被投資公司	長期投資	750,000	\$ -	0.6	\$ -	註三
	TGF Linux Communications Inc.	"	"	600,000	-	4.26	-	註三
	INTERGRAFX, INC.	"	"	167,000	6,757	1.70	-	
	受益憑證							
	復華債券基金	-	短期投資	742,331.80	9,299	-	9,763	
昌隆貿易股份有限公司	國際萬華基金	-	"	261,771.53	3,711	-	3,733	
	股票							
	Sohoware 股票	-	長期投資	6,528,018	4,000	5.23%	-	
	股票							
	華邦電子股份有限公司	-	短期投資	65,956	2,405	-	654	
	聯華電子股份有限公司	-	"	99,289	5,001	-	1,885	
順昱科技股份有限公司	Forum Pacific Trading Ltd.	按權益法評價之被投資公司	長期投資	220,000	30,945	100.00	-	
	受益憑證							
	富邦如意基金	-	短期投資	385,146	5,998	-	6,036	
	可轉換公司債							
亞洲石化聯合股份有限公司	TGF Linux Communications Inc.	按成本法評價之被投資公司	長期投資	-	-	-	-	註三
	受益憑證							
	盛華 1699 債券基金	-	短期投資	79,755.53	950	-	977	

註一：因本公司對該公司並無任何債務保證及重大承諾事項，故按權益法認列投資損失至帳面金額降為零。

註二：部分已作為轉投資公司借款之擔保，詳財務報表附註十八。

註三：已全數提列永久性跌價損失。

註四：係長期股權投資貸餘 213 仟元扣除轉列其他應收款－關係人 213 仟元。

註五：係長期股權投資貸餘 5,513 仟元扣除轉列其他應收款－關係人 185 仟元係及其他負債 5,328 仟元。

註六：詳財務報表附註七。



台灣聚合化學品股份有限公司及其轉投資公司

越峰電子材料股份有限公司

期末持有有價證券情形

民國九十四年十二月三十一日

附表三之一

單位：除另予註明者外，其餘金額為新台幣仟元

持有之公司	有價證券及名稱	與有價證券發行人之關係	帳列科目	期末				備註
				股數 / 單位數	帳面金額	持股比例	市價	
越峰電子材料股份有限公司	股票							
	ACME Electronics (Cayman) Corp.	本公司之子公司	長期股權投資	15,008,000	\$ 324,512	51.05%	不適用	
	Golden Amber Enterprises Limited	本公司之子公司	長期股權投資	4,400,000	132,151	100.00%	不適用	
	ACME Electronics (BVI) Corp.	本公司之子公司	長期股權投資	730,000	2,067	100.00%	不適用	
ACME Electronics (BVI) Corp.	ACME Magnetics USA Inc.	ACME (BVI)之子公司	長期股權投資	700,000	美金 40 仟元	100.00%	不適用	
ACME Electronics (Cayman) Corp.	越峰電子(昆山)有限公司	ACME (Cayman)之子公司	長期股權投資	不適用	美金17,384 仟元	100.00%	不適用	
Golden Amber Enterprises Limited	越峰電子(廣州)有限公司	GAEL 之子公司	長期股權投資	不適用	133,205	100.00%	不適用	



台灣聚合化學品股份有限公司及其轉投資公司

華夏海灣塑膠股份有限公司

期末持有有價證券情形

民國九十四年十二月三十一日

附表三之二

單位：新台幣仟元

持有之公司	有價證券及名稱	與有價證券發行人之關係	帳列科目	期末				備註
				單位 / 股數	帳面金額	持股比率	市價或股權淨值	
華夏海灣塑膠股份有限公司	受益憑證							
	建弘全家福基金	—	短期投資	308,463	\$ 50,000	-	\$ 50,058	(註一)
	建弘台灣債券基金	—	短期投資	3,601,371	50,000	-	50,059	(註一)
	元大多利基金	—	短期投資	3,046,941	50,000	-	50,013	(註一)
	元大多利二號基金	—	短期投資	3,469,211	50,000	-	50,049	(註一)
	保誠威鋒二號基金	—	短期投資	3,262,983	50,000	-	50,048	(註一)
	保德信債券基金	—	短期投資	3,471,668	50,000	-	50,058	(註一)
	統一全壘打基金	—	短期投資	3,614,728	50,000	-	50,054	(註一)
	富邦如意二號基金	—	短期投資	3,479,653	50,000	-	50,013	(註一)
	富邦如意三號基金	—	短期投資	4,142,056	50,000	-	50,016	(註一)
	富邦吉祥一號基金	—	短期投資	3,872,457	50,000	-	50,017	(註一)
	富邦吉祥三號基金	—	短期投資	4,785,651	50,000	-	50,055	(註一)
	寶來得寶債券基金	—	短期投資	4,577,204	50,000	-	50,051	(註一)
	寶來全球金融資產證券化基金 A	—	短期投資	5,000,000	50,000	-	49,904	(註一)
	新光吉祥基金	—	短期投資	3,444,807	50,000	-	50,017	(註一)
	新光台灣吉利基金	—	短期投資	3,048,799	50,000	-	50,018	(註一)
	兆豐國際寶鑽債券基金	—	短期投資	4,414,972	50,000	-	50,117	(註一)
	復華債券基金	—	短期投資	3,802,860	50,000	-	50,016	(註一)
	復華有利基金	—	短期投資	4,088,709	50,000	-	50,017	(註一)
	金復華債券基金	—	短期投資	3,963,410	50,000	-	50,019	(註一)
	金復華萬益債券基金	—	短期投資	4,861,071	50,000	-	50,017	(註一)
	金復華安本債券基金	—	短期投資	4,293,135	50,000	-	50,019	(註一)
	倍立寶元基金	—	短期投資	4,172,787	50,000	-	50,050	(註一)
	盛華 1699 債券基金	—	短期投資	4,082,099	50,000	-	50,018	(註一)
	台壽保所羅門債券基金	—	短期投資	4,352,519	50,000	-	50,059	(註一)
	國泰債券基金	—	短期投資	4,394,252	50,000	-	50,018	(註一)
	新光吉星基金	—	短期投資	2,476,456	35,000	-	35,012	(註一)
	荷銀精選債券基金	—	短期投資	3,130,758	35,000	-	35,000	(註一)
	新光一號基金	—	短期投資	3,000,000	30,000	-	30,150	(註一)
	荷銀債券基金	—	短期投資	2,153,258	32,000	-	32,000	(註一)
	華頓平安基金	—	短期投資	2,842,309	30,000	-	30,000	(註一)
	國泰 R1 基金	—	短期投資	623,000	6,292	-	6,323	(註一)
股票								
台灣氯乙烯工業股份有限公司	子公司		長期股權投資	183,202,117	1,142,566 (註三)	87.22%	1,142,566	
CGPC (BVI) Holding Co., Ltd.	子公司		長期股權投資	23,333,258	503,152 (註三)	100.00%	503,152	

(接次頁)



(承前頁)

持有之公司	有價證券及名稱	與有價證券發行人之關係	帳列科目	期末				備註
				單位 / 股數	帳面金額	持股比例	市價或股權淨值	
台灣氯乙烯工業股份有限公司	CGPC America Corporation	子公司	長期股權投資	100	\$ 165,622 (註三)	100.00%	\$ 165,622	
	華運倉儲實業股份有限公司	採權益法評價之被投資公司	長期股權投資	7,909,657	107,841 (註二)	25.00%	107,841	(註一)
	Unic Insurance Ltd.	採權益法評價之被投資公司	長期股權投資	131,800	41,178 (註三)	40.00%	41,178	(註一)
	C G Europe Ltd.	子公司	長期股權投資	1,000	35,923 (註三)	100.00%	35,923	(註一)
	越峰電子材料股份有限公司	與董事長相同之關係公司合計直接及間接持有普通股股權超過 20% 之採權益法評價之被投資公司	長期股權投資	2,211,289	29,889 (註三)	2.91%	42,943	(註一)
	Krystal Star International Corporation	子公司	長期股權投資	3,780,000	9,104 (註三)	100.00%	9,104	
	順昱科技股份有限公司	與董事長相同之關係公司合計直接及間接持有普通股股權超過 20% 之採權益法評價之被投資公司	長期股權投資	1,050,000	1,619 (註二)	4.20%	1,619	(註一)
	China General Plastics (Hong Kong) Co., Ltd.	子公司	長期股權投資	1,000	518 (註四)	100.00%	518	(註一)
	中華電訊科技股份有限公司	採權益法評價之被投資公司	長期股權投資	334,934	- (註九)	1.20%	(66)	(註一)
	不動產證券化優先順位受益憑證							
	遠雄人壽大都會國際中心不動產受益證券		其他長期投資	20	20,000	-	20,000	(註一)
	受益憑證							
	富邦吉祥三號基金		短期投資	4,782,813	50,000	-	50,025	(註一)
	富邦吉祥一號基金		短期投資	3,873,177	50,000	-	50,026	(註一)
	富邦如意二號基金		短期投資	1,809,741	26,000	-	26,012	(註一)
	復華有利基金		短期投資	3,923,845	48,000	-	48,000	(註一)
	股票							
聯華電子股份有限公司		短期投資	114,692	5,907	-	2,177	(註一)	
元大京華證券股份有限公司		短期投資	163,853	4,316	-	3,629	(註一)	
亞洲聚合股份有限公司	主要股東與本公司相同	短期投資	57,240	1,372	-	758	(註一)	
華運倉儲實業股份有限公司	受益憑證							
	保誠威鋒二號基金		短期投資	2,618,636	40,000	-	40,165	(註一)
	金復華安本債券基金		短期投資	2,507,644	29,000	-	29,216	(註一)
	金復華萬益債券基金		短期投資	4,495,073	45,500	-	46,252	(註一)
	金復華債券基金		短期投資	3,959,448	49,500	-	49,969	(註一)
	兆豐國際寶鑽債券基金		短期投資	4,338,916	49,000	-	49,254	(註一)
	復華債券基金		短期投資	688,380	8,900	-	9,054	(註一)
	不動產證券化優先順位受益憑證							
遠雄人壽大都會國際中心不動產受益證券		其他長期投資	10	10,000	-	10,000	(註一)	

(接次頁)



(承前頁)

持有之公司	有價證券及名稱	與有價證券發行人之關係	帳列科目	期末				備註
				單位 / 股數	帳面金額	持股比例	市價或股權淨值	
CGPC (BVI) Holding Co., Ltd.	受益憑證							
	Silicon Valley Equity Fund, L. P.	—	長期投資	500,000	\$ 2,210	3.4%	\$ 2,210	(註一)
	普通股							
	華夏塑膠(中山)有限公司	子公司	長期股權投資	-	366,354 (註三)	100.00%	366,354	(註一及七)
	華夏塑膠(珠海)有限公司	子公司	長期股權投資	-	43,094 (註三)	100.00%	43,094	
	泉州華夏塑膠有限公司	子公司	長期股權投資	-	33,234 (註三)	100.00%	33,234	(註一)
	Teratech Corporation	—	長期股權投資	112,000	33,113	0.91%	-	(註一)
	Stargaze International Co., Ltd.	採權益法評價之被投資公司	長期股權投資	898,000	12,228 (註三)	4.80%	14,447	(註一)
	World Star Investments Ltd.	子公司	長期股權投資	4,795,000	13,912 (註三)	100.00%	13,912	(註一)
World Union Trading Co., Ltd.	採權益法評價之被投資公司	長期股權投資	255,258	43 (註三)	9.78%	43	(註一)	
Regal Trade Holdings Corp.	子公司	長期股權投資	2,125,000	- (註六)	100.00%	-	(註一)	
Sohoware, Inc. 優先股	—	長期股權投資	100,000	-	-	-	(註一及五)	
Regal Trade Holdings Corp.	普通股							
	廊坊華夏海灣塑膠製品有限公司	子公司	長期股權投資	-	13,500 (註三)	100.00%	13,500	(註一)
World Star Investments Ltd.	普通股							
	華夏塑膠(三河)有限公司	子公司	長期股權投資	-	-	100.00%	-	(註六及八)

註一：無因提供擔保、質押借款或其他依約而受限制使用之情事。

註二：係按九十四年十二月三十一日被投資公司經會計師查核之財務報表計算。

註三：係按九十四年十二月三十一日被投資公司經會計師查核之財務報表計算並調整備抵換算調整數、未實現銷貨毛利或投資成本與股權淨值差異數。

註四：係按九十四年十二月三十一日被投資公司未經會計師查核之財務報表計算。

註五：係優先股，因此不予計算持股比例及股權淨值。

註六：因繼續認列被投資公司之投資損失，致使長期股權投資產生貸方餘額，帳列長期應收款項－關係人之減項。

註七：截至九十四年十二月三十一日止，該公司尚未正式營運。

註八：包含九十四年一月一日起採用財務會計準則公報第三十五號「資產減損之會計處理」認列之投資損失。

註九：係本年度改採權益法評價並認列虧損至長期股權投資之帳面餘額為零。



台灣聚合化學品股份有限公司及其轉投資公司

台達化學工業股份有限公司

期末持有有價證券情形

民國九十四年十二月三十一日

附表三之三

單位：除另有註明者外，為
新台幣及外幣仟元

持有之公司	有價證券及名稱	與有價證券發行人之關係	帳列科目	期末				備註
				股數	帳面金額	持股比例	市價或股權淨值	
台達化學工業股份有限公司	股票							
	TAITA (BVI) Holding Co., Ltd. - 普通股	子公司	長期投資	19,738,000	\$ 532,235	100.00%	\$ 532,235	註三
	華夏海灣塑膠股份有限公司 - 普通股	董事長與主要股東相同	長期投資	29,000,429	253,409	6.83%	254,044	註一
	華運倉儲實業股份有限公司 - 普通股	採權益法評價之被投資公司	長期投資	7,909,656	107,841	25.00%	107,841	註三
	越峯電子材料股份有限公司 - 普通股	採權益法評價之被投資公司	長期投資	3,243,225	43,837	4.27%	62,983	註二
	Unic Insurance Limited - 普通股	採權益法評價之被投資公司	長期投資	65,900	20,589	20.00%	20,589	註三
	順昱科技股份有限公司 - 普通股	採權益法評價之被投資公司	長期投資	1,050,000	1,619	4.20%	1,619	註三
	台灣聚合化學品股份有限公司 - 普通股	董事長相同	長期投資	8,532,000	66,123	1.11%	78,238	註一
	神基科技股份有限公司	-	長期投資	691,789	12,464	0.24%	17,219	註一
	合晶科技股份有限公司 - 普通股	-	長期投資	181,174	2,723	0.11%	5,712	註二
	聯訊創業投資股份有限公司 - 普通股	-	長期投資	1,000,000	10,000	0.50%	10,000	
	中華電訊科技股份有限公司 - 普通股	董事長相同	長期投資	984,934	-	3.94%	-	
	聯華電子股份有限公司	-	短期投資	330,234	10,156	-	6,268	
	台灣塑膠工業股份有限公司	-	短期投資	333,540	14,891	-	16,794	
	台灣苯乙烯工業股份有限公司	-	短期投資	212,662	7,023	-	3,164	
	陽明海運股份有限公司	-	短期投資	319,886	10,794	-	6,682	
	東聯化學股份有限公司	-	短期投資	681,805	22,588	-	14,795	
	中鼎工程股份有限公司	-	短期投資	205,069	5,107	-	2,861	
	力晶半導體股份有限公司	-	短期投資	268,308	5,856	-	5,436	
	瀚宇彩晶股份有限公司	-	短期投資	2,583,750	43,293	-	18,009	
中華開發金融控股股份有限公司	-	短期投資	150,000	1,948	-	1,809		

(接次頁)

(承前頁)

持有之公司	有價證券及名稱	與有價證券發行人之關係	帳列科目	期				備註
				股數	帳面金額	持股比例	市價或股權淨值	
	<u>受益證券</u>							
	國泰 R1 不動產投資信託基金	—	短期投資	2,669,000	\$ 26,995	-	\$ 27,010	
	新光一號不動產投資信託基金	—	短期投資	4,000,000	40,000	-	40,000	
	<u>受益憑證</u>							
	盛華 1699 債券基金	—	短期投資	4,082,099	50,000	-	50,018	
	富邦如意二號基金	—	短期投資	3,479,471	50,000	-	50,011	
	保誠威鋒二號基金	—	短期投資	3,260,337	50,000	-	50,007	
	新光吉星基金	—	短期投資	3,536,543	50,000	-	50,000	
	富邦吉祥一號	—	短期投資	3,872,577	50,000	-	50,019	
	富邦如意三號基金	—	短期投資	4,142,228	50,000	-	50,018	
	寶來得寶基金	—	短期投資	3,200,761	35,000	-	35,000	
	金復華債券基金	—	短期投資	3,962,417	50,000	-	50,006	
	兆豐國際寶鑽債券基金	—	短期投資	4,407,849	50,000	-	50,037	
	統一強棒基金	—	短期投資	3,284,633	50,000	-	50,017	
	建弘全家福基金	—	短期投資	308,225	50,000	-	50,019	
	荷銀債券基金	—	短期投資	3,364,715	50,000	-	50,004	
	荷銀精選債券基金	—	短期投資	4,472,832	50,000	-	50,003	
	台壽保所羅門債券基金	—	短期投資	4,173,514	48,000	-	47,833	
	金復華安本債券基金	—	短期投資	4,291,787	50,000	-	50,003	
	新光台灣吉利基金	—	短期投資	3,047,814	50,000	-	50,002	
	建弘台灣債券基金	—	短期投資	3,598,520	50,000	-	50,019	
	金復華萬益債券基金	—	短期投資	1,943,805	20,000	-	20,001	
	復華債券基金	—	短期投資	3,803,004	50,000	-	50,018	
	復華有利基金	—	短期投資	4,088,575	50,000	-	50,015	
	富邦吉祥三號基金	—	短期投資	4,781,669	50,000	-	50,013	
TAITA (BVI) Holding Co., Ltd	Silicon Valley Equity Fund, LP	—	長期投資	156,627	2,210	1.73%	-	
	Silicon Valley Equity Fund II, LP	—	長期投資	367,674	12,304	1.16%	-	
	台達化工(中山)有限公司	子公司	長期投資	-	219,999	100.00%	219,999	註三
	台達化工(天津)有限公司	子公司	長期投資	-	234,530	100.00%	234,530	註三
	Budworth Investment Ltd. 普通股	—	長期投資	711,000	14,962	2.22%	-	

(接次頁)



(承前頁)

持有之公司	有價證券及名稱	與有價證券發行人之關係	帳列科目	期末				備註
				股數	帳面金額	持股比例	市價或股權淨值	
	Teratech Corporation 普通股	—	長期投資	112,000	\$ 33,113 (USD 1,008 仟元)	0.91%	\$ -	註三
	Sohoware Inc. 優先股	—	長期投資	100,000	- (USD -仟元)	-	-	
	ACME Electronics (Cayman) Corp.	—	長期投資	1,914,583	38,839 (USD 1,182 仟元)	6.51%	38,840 (USD 1,182 仟元)	

註一：市價係依台灣證券交易所九十四年十二月份平均收盤價格計算。

註二：市價係依中華民國櫃檯買賣中心九十四年十二月份平均收盤價格計算。

註三：股權淨值係依各公司九十四年十二月三十一日經會計師查核簽證之淨值計算。



台灣聚合化學品股份有限公司及其轉投資公司
 亞洲聚合股份有限公司及其轉投資公司
 期末持有有價證券情形
 民國九十四年十二月三十一日

附表三之四

單位：新台幣仟元

持有之公司	有價證券及名稱	與有價證券發行人之關係	帳列科目	期				備註
				股數 / 單位數	帳面金額	持股比例(%)	市價 / 股權淨值	
亞洲聚合股份有限公司	華夏海灣塑膠股份有限公司普通股	按權益法評價之被投資公司	長期股權投資	34,278,293	\$ 274,998(註二)	8.07	\$ 300,278	
	華運倉儲股份有限公司普通股	"	"	7,909,656	107,841(註二)	25.00	107,841	
	亞聚維京控股股份有限公司普通股	子公司	"	10,962,700	381,207(註二)	100.00	381,207	
	聚利創業投資股份有限公司普通股	董事長相同	"	5,828,667	45,438(註二)	8.33	45,438	
	順昶塑膠股份有限公司普通股	"	"	4,242,060	102,106(註二)	7.98	102,106	
	UNIC Insurance Ltd.普通股	按權益法評價之被投資公司	"	65,900	20,589(註二)	20.00	20,589	
	越峯電子股份有限公司普通股	"	"	3,243,225	43,850(註二)	4.27	62,983	
	順昱科技股份有限公司普通股	董事長相同	"	2,100,000	3,239(註二)	8.40	3,239	
	USI International Corp.普通股	子公司	"	2,800,000	95,274(註二)	70.00	95,274	
	中華電訊科技股份有限公司普通股	董事長相同	"	3,441,829	-(註二及三)	12.29	-	
	台灣聚合化學品股份有限公司普通股	主要股東之母公司且董事長相同	"	30,000,928	259,368	3.89	275,109	
	廣輝電子股份有限公司普通股	-	"	30,520,322	437,098	0.67	322,905	
	吉聯積體電路股份有限公司普通股	-	"	423,475	1,287	2.82	-	
	合晶科技股份有限公司普通股	-	"	2,030,912	30,518	1.18	64,035	
	Silicon Motion Technology Corporation 美國存託股票	-	"	174,687	24,410	-	74,026	
	聯訊創業投資股份有限公司普通股	-	"	2,400,000	24,000	1.20	-	
	吉邦光電股份有限公司普通股	-	"	192,695	-(註三)	11.17	-	
	華昇創業投資股份有限公司普通股	-	"	2,000,000	20,000	1.67	-	
	遠雄人壽大都市國際中心商業大樓不動產信託證券化受益證券	-	其他長期投資	50	50,000	-	-	
	台灣塑膠工業股份有限公司普通股	-	短期投資	660,540	30,976	-	33,258	
	台灣苯乙烯工業股份有限公司普通股	-	"	265,399	9,372	-	3,949	
	台灣化學纖維股份有限公司普通股	-	"	118,800	4,888	-	6,296	
	東聯化學股份有限公司普通股	-	"	541,537	16,238	-	11,751	
	陽明海運股份有限公司普通股	-	"	214,914	6,084	-	4,490	
	中華開發金融控股股份有限公司普通股	-	"	650,000	8,447	-	7,839	
	元大京華證券股份有限公司普通股	-	"	546,178	14,531	-	12,098	
	瀚宇彩晶股份有限公司普通股	-	"	2,955,810	50,001	-	20,602	
	中鼎工程股份有限公司普通股	-	"	101,043	2,645	-	1,410	
	裕融企業股份有限公司普通股	-	"	133,120	3,790	-	3,658	
	力晶半導體股份有限公司普通股	-	"	200,208	3,148	-	4,056	
榮剛材料科技股份有限公司普通股	-	"	100,000	1,828	-	1,951		
國泰一號不動產投資信託基金	-	"	1,799,000	18,047	-	18,224		
新光一號不動產投資信託基金	-	"	200,000	20,000	-	20,120		
金復華系統基金	-	"	1,000,000	10,000	-	11,695		

(接次頁)



(承前頁)

持有之公司	有價證券及名稱	與有價證券發行人之關係	帳列科目	期末				備註
				股數 / 單位數	帳面金額	持股比例 (%)	市價 / 股權淨值	
	復華債券基金	—	短期投資	4,008,904	\$ 50,000	-	\$ 52,726	
	復華有利債券基金	—	"	4,133,706	50,006	-	50,567	
	復華信天翁債券基金	—	"	4,850,037	50,000	-	54,007	
	金復華萬益債券基金	—	"	4,999,180	50,000	-	51,439	
	盛華 1699 債券基金	—	"	3,974,732	48,000	-	48,702	
	富邦吉祥一號債券基金	—	"	3,704,579	47,000	-	47,849	
	富邦千禧龍債券基金	—	"	1,758,458	20,000	-	20,435	
	寶來得寶債券基金	—	"	4,481,065	49,000	-	49,000	
	金復華債券基金	—	"	4,032,136	50,000	-	50,886	
	兆豐國際寶鑽基金	—	"	3,524,602	40,000	-	40,010	
	新光吉利債券基金	—	"	2,944,587	48,000	-	48,308	
	新光吉星債券基金	—	"	1,922,451	27,000	-	27,180	
	富邦如意基金	—	"	2,251,018	35,000	-	35,281	
	金復華安本基金	—	"	3,017,167	35,000	-	35,153	
	富邦如意二號基金	—	"	3,479,519	50,011	-	50,011	
	富邦如意三號基金	—	"	3,892,971	47,000	-	47,009	
	建弘台灣債券基金	—	"	3,597,252	50,000	-	50,002	
	建弘全家福基金	—	"	308,117	50,000	-	50,002	
	富邦吉祥三號債券基金	—	"	3,633,165	38,000	-	38,001	
亞聚維京控股有限公司	Stargaze International Co., Ltd. 普通股	按權益法評價之被投資公司	長期股權投資	2,494,500	40,132	13.34	40,132	
	World Union Trading Co., Ltd. 普通股	"	"	709,137	119	27.17	119	
	ACME Electronics (Cayman) Corp. 普通股	"	"	5,906,822	119,860	20.09	119,860	
	USI International Corporation 普通股	"	"	1,200,000	40,832	30.00	40,832	
	Budworth Investments Ltd. 普通股	—	"	1,423,000	29,968	4.45	-	
	Tertech Corp. 普通股	—	"	112,000	33,113	0.91	-	
	Silicon Technology Investment (Cayman) Corp. 特別股	—	"	1,484,561	41,062	4.01	-	
	TGF Linux Communication, Inc. 優先股	—	"	300,000	-(註三)	-	-	
	Sohoware, Inc. 優先股	—	"	450,000	-(註三)	-	-	
	Boldworks, Inc. 優先股	—	"	100,000	-(註三)	-	-	
	Silicon Valley Equity Fund LP	—	長期投資	-	8,841	-	-	
	Silicon Valley Equity Fund II, LP	—	"	-	39,361	-	-	

註一：本表所稱有價證券，係指股票、債券、受益憑證及上述項目所衍生之有價證券。

註二：係依各公司九十四年十二月三十一日經會計師查核之淨值計算。

註三：因歷年來認列投資損失，致對該公司長期股權投資之帳面餘額為零。



台灣聚合化學品股份有限公司及其轉投資公司

順昶塑膠股份有限公司

期末持有有價證券情形

民國九十四年十二月三十一日

附表三之五

單位：新台幣仟元

持有之公司	有價證券種類及名稱	與有價證券發行人之關係	帳列科目	期末				備註
				股數	帳面金額	持股比率	市價或股權淨值	
順昶塑膠股份有限公司	股票：聯華電子股份有限公司	無	短期投資	210,379	\$ 5,125	-	\$ 3,993	
	股票：華邦電子股份有限公司	無	短期投資	65,956	2,402	-	655	
	股票：順昶塑膠（新加坡）私人有限公司	子公司	長期股權投資	14,310,000	523,246	100.00%	523,246	
	股權：順昶塑膠（南通）有限公司	子公司	長期股權投資	-	121,867	95.50%	121,867	
	股票：Forever Young Company Limited	子公司	長期股權投資	50,000	111,520	100.00%	111,520	
	股票：Swanson International Ltd.	子公司	長期股權投資	1,500,000	101,371	100.00%	101,371	
	股票：Phoenix International Enterprise Ltd.	按權益法評價之被投資公司	長期股權投資	1,485,000	27,511	50.00%	27,511	
	股票：Curtana Company Limited	子公司	長期股權投資	1,599,999	4,052	100.00%	4,052	
	股權：美國順昶國際貿易公司	子公司	長期股權投資	-	-	100.00%	-	
Swanson International Ltd.	股權：順昶塑膠（昆山）有限公司	子公司	長期股權投資	-	USD 4,966,372	100.00%	RMB 40,079,614	
	股票：Sekisui Jushi Swanson Plastics Corporation	Swanson International Ltd. 採權益法評價之被投資公司	長期股權投資	208,270	USD 300,872	10.67%	Peso 16,569,012	
	股權：A.S. Holdings(UK) Limited	Swanson International Ltd. 採權益法評價之被投資公司	長期股權投資	-	USD 912,143	50.00%	RMB 7,059,023	
Curtana Company Limited	股權：順昶塑膠（南通）有限公司	主要股東相同	長期股權投資	-	HKD 1,202,228	4.50%	RMB 1,410,745	
順昶塑膠（新加坡）私人有限公司	股權：Swanson Plastics (Malaysia) Sdn. Bhd.	順昶塑膠（新加坡）公司採權益法評價之被投資公司	長期股權投資	5,000,000	USD 2,530,533	100.00%	RM 11,375,858	

註一：已全數提列備抵跌價損失。



台灣聚合化學品股份有限公司
 累積買進、賣出同一有價證券之金額達一億元或實收資本額百分之二十以上
 民國九十四年一月一日至十二月三十一日

附表四

單位：新台幣仟元

買、賣之公司	有價證券種類及名稱	帳列科目	交易對象	關係	期		初買		入賣		出期		未	
					股數/單位數	金額	股數/單位數	金額	股數/單位數	金額	股數/單位數	金額		
台灣聚合化學品股份有限公司	受益憑證													
	富邦如意基金	短期投資	-	-	1,302,235.90	\$ 20,000	7,019,364.00	\$ 109,000	5,173,996.60	\$ 80,586	\$ 80,168	\$ 418	3,147,603.30	\$ 48,832
	台灣吉利基金	"	-	-	-	-	10,341,715.17	168,000	8,007,978.55	130,519	130,061	458	2,333,736.62	37,939
	統一強棒基金	"	-	-	7,608,844.50	114,000	6,217,959.80	94,000	10,257,816.10	154,779	154,133	646	3,568,988.20	53,867
	永昌鳳翔債券基金	"	-	-	8,391,927.80	122,401	3,399,279.40	50,000	11,791,207.20	173,670	172,401	1,269	-	-
	富邦如意二號基金	"	-	-	7,285,360.40	102,000	5,120,990.60	73,000	9,395,842.20	133,930	132,330	1,600	3,010,508.80	42,670
	復華債券基金	"	-	-	1,591,558.40	20,000	9,960,153.50	130,000	3,903,287.30	51,284	50,372	912	7,648,424.60	99,628
	富鼎益利信基金	"	-	-	-	-	8,014,200.10	100,000	8,014,200.10	100,521	100,000	521	-	-
	國際萬能基金	"	-	-	6,773,966.29	100,000	6,386,356.30	95,000	13,160,322.59	196,222	195,000	1,222	-	-
	盛華 1699 債券基金	"	-	-	8,867,113.71	106,388	7,088,164.08	86,000	12,168,615.07	147,747	146,581	1,167	3,786,662.72	45,807
	金復華債券基金	"	-	-	9,069,978.41	112,442	11,312,441.82	142,000	12,907,123.57	161,579	160,579	1,001	7,475,296.66	93,863
	倍立寶元基金	"	-	-	-	-	16,704,983.60	199,000	12,611,142.70	150,646	150,135	511	4,093,840.90	48,865
	建弘台灣債券基金	"	-	-	-	-	7,268,673.00	100,000	3,642,801.50	50,605	50,029	576	3,625,871.50	49,971
	統一全壘打基金	"	-	-	-	-	13,116,499.70	180,000	9,479,230.30	130,212	130,023	189	3,637,269.40	49,977
	復華有利基金	"	-	-	-	-	8,177,283.50	100,000	-	-	-	-	8,177,283.50	100,000
	金鼎債券基金	"	-	-	-	-	7,234,190.13	100,000	3,621,718.72	50,367	50,064	303	3,612,471.41	49,936
	國際萬華債券	"	-	-	7,152,768.84	100,000	7,016,230.94	99,000	14,168,999.78	200,591	199,000	1,591	-	-
	台壽所羅門	"	-	-	8,914,627.39	101,015	4,377,172.17	50,000	8,914,627.39	101,609	101,216	394	4,377,172.17	49,799
	保誠威鋒二號基金	"	-	-	5,730,841.80	86,634	6,168,988.30	94,000	9,020,835.00	137,658	136,827	831	2,878,995.10	43,807
	盛華 5599 債券基金	"	-	-	11,956,395.96	129,354	8,847,116.01	97,000	16,526,612.77	181,170	179,597	1,573	4,276,899.20	46,757
	新光吉星基金	"	-	-	7,175,392.46	100,000	10,352,636.16	145,000	13,965,084.94	195,672	195,087	585	3,562,943.68	49,913
	國際萬寶基金	"	-	-	-	-	10,047,218.31	149,000	10,047,218.31	149,750	149,000	750	-	-
	永昌麒麟基金	"	-	-	9,654,928.90	102,873	2,778,472.40	30,000	12,433,401.30	134,489	132,873	1,615	-	-
	保德信元富債券基金	"	-	-	-	-	9,959,566.00	142,000	6,448,517.30	92,202	91,910	292	3,511,048.70	50,090
	復華全球債券基金	"	-	-	13,123,535.20	135,771	-	-	13,123,535.20	140,926	135,771	5,154	-	-
	中興平安基金	"	-	-	5,787,589.82	60,000	9,546,379.34	100,000	10,577,091.23	110,952	110,105	847	4,756,877.93	49,895
	兆豐國際寶鑽債券基金	"	-	-	9,462,598.47	105,345	12,925,057.94	146,000	13,906,963.90	156,556	155,525	1,031	8,480,692.51	95,820
	富鼎優質債券基金	"	-	-	-	-	10,300,611.90	112,000	10,300,611.90	112,612	112,000	612	-	-
	金復華萬益債券	"	-	-	20,671,989.84	207,000	2,549,544.51	26,000	17,994,958.77	183,054	180,335	2,719	5,226,575.58	52,665
	富邦如意三號基金	"	-	-	4,875,838.40	58,000	8,518,785.70	102,000	9,227,957.40	110,535	110,161	374	4,166,666.70	49,839
	國泰債券基金	"	-	-	9,535,580.30	107,000	7,625,101.70	86,428	12,814,414.10	145,072	144,233	839	4,346,267.90	49,195
荷銀債券基金	"	-	-	7,050,305.37	103,000	6,085,517.27	90,000	7,050,305.37	103,795	103,138	658	6,085,517.27	89,862	
富邦吉祥三號基金	"	-	-	8,744,804.51	90,054	9,598,998.71	100,000	8,744,804.51	90,668	90,249	419	9,598,998.71	99,805	
富邦吉祥一號基金	"	-	-	10,395,404.14	132,000	3,738,794.90	48,000	10,395,404.14	133,079	132,205	874	3,738,794.90	47,795	
建弘全家福基金	"	-	-	-	-	907,817.81	146,000	499,021.40	80,520	80,135	384	408,796.41	65,865	
匯豐富泰二號基金	"	-	-	-	-	10,178,871.40	140,000	6,555,184.10	90,407	90,124	283	3,623,687.30	49,876	
摩根台灣債券基金	"	-	-	-	-	6,707,497.70	100,000	3,362,881.90	50,299	50,136	163	3,344,615.80	49,864	
遠東大聯台灣債券基金	"	-	-	-	-	11,370,985.90	120,000	4,738,348.40	50,003	50,001	2	6,632,637.50	69,999	
金復華安本基金	"	-	-	-	-	12,796,675.90	147,500	7,818,823.10	90,431	90,087	345	4,977,852.80	57,413	
國泰台灣債券基金	"	-	-	-	-	10,343,675.82	150,000	6,904,200.27	100,189	100,066	123	3,439,475.55	49,934	
寶來得利基金	"	-	-	-	-	7,865,968.00	116,500	5,412,483.40	80,392	80,000	392	2,453,484.60	36,500	

(接次頁)



(承前頁)

買、賣之公司	有價證券種類及名稱	帳列科目	交易對象	關係	期		初買		入賣		出期			末	
					股數/單位數	金額	股數/單位數	金額	股數/單位數	售價	帳面成本	處分損益	股數/單位數	金額	
	股票 越峰電子材料股份有限公司	長期投資	公開市場交易	本公司採權益法之被投資公司	30,427,731.00	\$ 401,803	2,067,073 (註一)	\$ -	9,757,000.00	\$ 145,917	\$ 106,573	\$ 39,344	22,737,804	\$ 297,269 (註一)	
	臺聯國際投資股份有限公司	"	聯成化學科技股份有限公司	"	76,400,000	522,949	-	-	76,400,000 (註四)	561,042	482,438	78,604	-	- (註三)	
	聯聚國際投資股份有限公司	"	"	"	238,400,000	1,988,112	54,600,000	106,781 (註五)	-	-	-	-	293,000,000	2,094,893	
	世界先進積體電路股份有限公司	"	公開市場交易	-	61,551,302.00	1,237,512	1,564,461 (註二)	-	41,323,000.00	1,079,564	827,736	251,828	21,792,763	409,776	

註一：期末金額係另調整本期按權益法認列之投資利益 44,164 仟元、減少資本公積 24,269 仟元、發放現金股利 10,335 仟元、增加累積換算調整數 2,571 仟元及依子公司購回股數比例調整遞延處分利益 10,092 仟元後之餘額。

註二：係該公司本期盈餘轉增資所增加之股票股利。

註三：期末金額係另調整本期按權益法認列之投資損失 49,396 仟元、減少資本公積 8,004 仟元、增加累積換算調整數 586 仟元、減少保留盈餘 48 仟元及增加未實現退休金成本淨損失 16,351 仟元後之餘額。

註四：係該公司本期減資 17,600,000 股及本公司本期出售 58,800,000 股。

註五：係買入成本 453,850 仟元調整增加資本公積 135,346 仟元、迴轉未實現退休金成本淨損失 9,522 仟元、增加累積換算調整數 24,088 仟元、減少按權益法認列之投資損失 403,756 仟元、認列未實現長期投資損失 3,988 仟元、調整保留盈餘 206 仟元及子公司持有母公司股票調整數 108,075 仟元。



台灣聚合化學品股份有限公司及其轉投資公司

華夏海灣塑膠股份有限公司

累積買進或賣出同一有價證券之金額達新台幣一億元或實收資本額百分之二十以上

民國九十四年一月一日至十二月三十一日

附表四之一

單位：新台幣仟元

買、賣之公司	有價證券種類及名稱	帳列科目	交易對象	關係	初買		入賣		出期					末額
					單位 / 股數	金額	單位 / 股數	金額	單位 / 股數	售價	帳面成本	處分損益	單位 / 股數	
華夏海灣塑膠股份有限公司	金復華萬益債券基金	短期投資	-	-	989,756	\$ 10,000	14,834,266	\$ 152,000	10,962,951	\$ 112,333	\$ 112,000	\$ 333	4,861,071	\$ 50,000
	寶來得寶基金	短期投資	-	-	8,251,753	89,000	15,290,788	166,000	18,965,337	205,358	205,000	358	4,577,204	50,000
	兆豐國際寶鑽債券基金	短期投資	-	-	-	-	16,256,881	183,000	11,841,909	133,338	133,000	338	4,414,972	50,000
	倍立寶元基金	短期投資	-	-	-	-	14,917,842	178,000	10,745,055	128,061	128,000	61	4,172,787	50,000
	盛華 1699 債券基金	短期投資	-	-	4,053,302	49,000	20,704,776	252,000	20,675,979	251,389	251,000	389	4,082,099	50,000
	金復華債券基金	短期投資	-	-	1,288,255	16,000	15,984,464	200,000	13,309,309	166,410	166,000	410	3,963,410	50,000
	富邦吉祥一號基金	短期投資	-	-	-	-	11,082,045	143,000	7,209,588	93,041	93,000	41	3,872,457	50,000
	統一全壘打基金	短期投資	-	-	-	-	7,255,124	100,000	3,640,396	50,015	50,000	15	3,614,728	50,000
	保德信債券基金	短期投資	-	-	-	-	9,405,739	135,000	5,934,071	85,046	85,000	46	3,471,668	50,000
	保誠威鋒二號基金	短期投資	-	-	264,264	4,000	20,050,868	306,000	17,052,149	260,348	260,000	348	3,262,983	50,000
	新光台灣吉利基金	短期投資	-	-	-	-	9,082,325	148,000	6,033,526	98,066	98,000	66	3,048,799	50,000
	華頓平安基金	短期投資	-	-	-	-	18,533,999	194,000	15,691,690	164,211	164,000	211	2,842,309	30,000
	新光吉星基金	短期投資	-	-	-	-	7,107,642	100,000	4,631,186	65,017	65,000	17	2,476,456	35,000
	統一強棒基金	短期投資	-	-	266,406	4,000	9,983,823	151,000	10,250,229	155,069	155,000	69	-	-
	富邦如意債券基金	短期投資	-	-	-	-	10,031,588	156,000	10,031,588	158,289	156,000	289	-	-
	寶來得利基金	短期投資	-	-	7,561,102	111,000	8,991,337	133,000	16,552,439	244,366	244,000	366	-	-
	富鼎優質債券基金	短期投資	-	-	-	-	13,138,994	143,000	13,138,994	143,216	143,000	216	-	-
富鼎益利信債券基金	短期投資	-	-	-	-	7,999,745	100,000	7,999,745	100,231	100,000	231	-	-	
盛華 5599 債券基金	短期投資	-	-	5,221,832	57,000	19,999,587	219,000	25,221,419	276,404	276,000	404	-	-	
台灣氯乙烯工業股份有限公司	富邦吉祥三號基金	短期投資	-	-	15,584,213	160,000	9,144,842	95,000	19,946,242	205,958	205,000	958	4,782,813	50,000
	富邦吉祥一號基金	短期投資	-	-	11,851,337	150,000	3,873,177	50,000	11,851,337	151,154	150,000	1,154	3,873,177	50,000
	新光吉祥基金	短期投資	-	-	6,981,193	100,000	2,633,804	38,000	9,614,997	138,165	138,000	165	-	-
	國際萬華基金	短期投資	-	-	-	-	7,104,897	100,000	7,104,897	100,089	100,000	89	-	-
	國際萬能基金	短期投資	-	-	6,751,419	100,000	10,090,749	150,023	16,842,168	250,208	250,023	185	-	-
	國際萬寶基金	短期投資	-	-	6,763,795	100,000	3,358,748	50,000	10,122,543	150,104	150,000	104	-	-
	保誠威鋒二號基金	短期投資	-	-	5,545,872	84,000	12,933,112	197,000	18,478,984	281,120	281,000	120	-	-
	金復華債券基金	短期投資	-	-	11,290,419	140,000	-	-	11,290,419	140,710	140,000	710	-	-
	永昌麒麟債券基金	短期投資	-	-	10,780,142	116,000	-	-	10,780,142	116,249	116,000	249	-	-
	盛華 1699 債券基金	短期投資	-	-	8,284,099	100,000	7,831,913	95,000	16,116,012	195,263	195,000	263	-	-
	兆豐國際寶鑽債券基金	短期投資	-	-	10,120,612	113,000	4,437,857	50,000	14,558,469	163,361	163,000	361	-	-
	荷銀精選債券基金	短期投資	-	-	5,901,848	65,000	4,524,355	50,000	10,426,203	115,132	115,000	132	-	-
	盛華 5599 債券基金	短期投資	-	-	19,888,811	217,000	4,586,803	50,108	24,475,614	267,414	267,108	306	-	-
	金復華安本債券基金	短期投資	-	-	-	-	11,300,534	130,208	11,300,534	130,264	130,208	56	-	-
	金鼎債券基金	短期投資	-	-	6,526,306	90,000	1,513,034	21,000	8,039,340	111,162	111,000	162	-	-
富邦如意債券基金	短期投資	-	-	-	-	6,439,200	100,000	6,439,200	100,046	100,000	46	-	-	

台灣聚合化學品股份有限公司及其轉投資公司

台達化學工業股份有限公司

累積買進或賣出同一有價證券之金額達新台幣一億元或實收資本額百分之二十以上

民國九十四年一月一日至十二月三十一日

附表四之二

單位：除另有註明者外，係新台幣仟元

買、賣之公司	有價證券種類及名稱	帳列科目	交易對象	關係	期		初買		入賣		出		未	
					單	位	單	位	單	位	單	位		
台達化學工業股份有限公司	受益憑證													
	金鼎債券基金	短期投資	-	-	7,249,686	\$ 100,000	7,008,132	\$ 97,000	14,257,818	\$ 197,448	\$ 197,000	\$ 448	-	\$ -
	盛華 1699 債券基金	短期投資	-	-	13,010,864	157,000	12,155,632	148,000	21,084,397	255,794	255,000	794	4,082,099	50,000
	盛華 5599 債券基金	短期投資	-	-	9,551,291	104,000	12,039,377	132,000	21,590,668	236,589	236,000	589	-	-
	永昌麒麟債券基金	短期投資	-	-	10,225,519	110,000	-	-	10,225,519	110,429	110,000	429	-	-
	富邦如意二號基金	短期投資	-	-	11,882,158	168,000	4,877,711	70,000	13,280,398	188,940	188,000	940	3,479,471	50,000
	保誠威鋒二號基金	短期投資	-	-	6,597,742	100,000	15,007,734	229,000	18,345,139	279,326	279,000	326	3,260,337	50,000
	永昌鳳翔債券基金	短期投資	-	-	6,408,183	94,000	3,386,616	50,000	9,794,799	144,340	144,000	340	-	-
	新光吉星基金	短期投資	-	-	7,166,507	100,000	7,097,771	100,000	10,727,735	150,445	150,000	445	3,536,543	50,000
	富邦吉祥一號基金	短期投資	-	-	1,581,203	20,000	12,417,037	160,000	10,125,663	130,380	130,000	380	3,872,577	50,000
	富邦如意三號基金	短期投資	-	-	2,115,256	25,000	8,319,159	100,000	6,292,187	75,412	75,000	412	4,142,228	50,000
	寶來得寶基金	短期投資	-	-	9,382,389	101,000	7,819,673	85,000	14,001,301	151,634	151,000	634	3,200,761	35,000
	金復華債券基金	短期投資	-	-	8,031,935	100,000	11,409,952	143,000	15,479,470	193,373	193,000	373	3,962,417	50,000
	兆豐國際寶鑽債券基金	短期投資	-	-	9,855,189	110,000	17,705,396	200,000	23,152,736	260,559	260,000	559	4,407,849	50,000
	寶來得利基金	短期投資	-	-	6,328,745	93,000	3,389,091	50,000	9,717,836	143,443	143,000	443	-	-
	國際萬能基金	短期投資	-	-	4,052,302	60,000	7,600,409	113,000	11,652,711	173,307	173,000	307	-	-
	國際萬寶基金	短期投資	-	-	9,808,688	145,000	4,972,670	74,000	14,781,358	219,437	219,000	437	-	-
	統一強棒基金	短期投資	-	-	-	-	13,931,858	211,000	10,647,225	161,232	161,000	232	3,284,633	50,000
	倍立寶元基金	短期投資	-	-	-	-	12,632,788	150,000	12,632,788	150,245	150,000	245	-	-
	建弘全家福基金	短期投資	-	-	-	-	930,539	150,000	622,314	100,097	100,000	97	308,225	50,000
	荷銀債券基金	短期投資	-	-	-	-	6,771,800	100,000	3,407,085	50,030	50,000	30	3,364,715	50,000
	荷銀精選債券基金	短期投資	-	-	-	-	9,002,433	100,000	4,529,601	50,367	50,000	367	4,472,832	50,000
	台壽保所羅門債券基金	短期投資	-	-	-	-	14,708,566	168,000	10,535,052	120,295	120,000	295	4,173,514	48,000
	金復華安本債券基金	短期投資	-	-	-	-	12,945,623	149,836	8,653,836	100,032	99,836	196	4,291,787	50,000
	新光台灣吉利基金	短期投資	-	-	-	-	8,280,494	135,000	5,232,680	85,180	85,000	180	3,047,814	50,000
	保德信債券基金	短期投資	-	-	-	-	6,978,840	100,000	6,978,840	100,233	100,000	233	-	-
建弘台灣債券基金	短期投資	-	-	-	-	9,841,136	136,000	6,242,616	86,200	86,000	200	3,598,520	50,000	
金復華萬益債券基金	短期投資	-	-	-	-	9,879,753	101,000	7,935,948	81,176	81,000	176	1,943,805	20,000	



台灣聚合化學品股份有限公司及其轉投資公司

亞洲聚合股份有限公司

累積買進或賣出同一有價證券之金額達新台幣一億元或實收資本額百分之二十以上

民國九十四年一月一日至十二月三十一日

附表四之三

單位：新台幣仟元

買、賣之公司	有價證券種類及名稱	帳列科目	交易對象	關係	期		初買		入賣		出		期		未
					單位數/股數	金額	單位數/股數	金額	單位數/股數	售價	帳面成本	處分利益	單位數/股數	金額	
亞洲聚合股份有限公司	復華債券基金	短期投資	-	-	13,252,906	\$ 163,000	-	\$ -	9,244,002	\$ 120,000	\$ 113,000	\$ 7,000	4,008,904	\$ 50,000	
	金鼎債券基金	短期投資	-	-	5,883,227	81,000	6,869,033	95,000	12,752,260	176,753	176,000	753	-	-	
	兆豐國際寶鑽基金	短期投資	-	-	9,839,144	110,000	7,521,700	85,000	13,836,242	155,499	155,000	499	3,524,602	40,000	
	寶來得寶債券基金	短期投資	-	-	1,389,442	15,000	17,053,988	185,000	13,962,365	151,478	151,000	478	4,481,065	49,000	
	寶來得利債券基金	短期投資	-	-	1,088,850	16,000	8,555,848	126,000	9,644,698	142,123	142,000	123	-	-	
	統一強棒基金	短期投資	-	-	-	-	11,266,044	170,000	11,266,044	170,170	170,000	170	-	-	
	富邦如意二號基金	短期投資	-	-	-	-	10,498,904	150,011	7,019,385	100,065	100,000	65	3,479,519	50,011	
	保誠威鋒二號基金	短期投資	-	-	-	-	14,381,768	219,000	14,381,768	219,136	219,000	136	-	-	
	新光吉利債券基金	短期投資	-	-	-	-	8,480,634	138,000	5,536,047	90,122	90,000	122	2,944,587	48,000	
	國際萬寶基金	短期投資	-	-	-	-	6,730,095	100,000	6,730,095	100,025	100,000	25	-	-	



台灣聚合化學品股份有限公司

處分不動產之金額達新台幣一億元或實收資本額百分之二十以上

民國九十四年一月一日至十二月三十一日

附表五

單位：新台幣仟元

處分之公司	財產名稱	交易日或事實發生日	原取得日期	帳面價值	交易金額	價款收取情形	處分損益	交易對象	關係	處分目的	價格決定之參考依據	其他約定事項
台灣聚合化學品股份有限公司	台北市城東大樓6、7、8、9、10樓土地與建物及地下二樓車位十一個	93.9.8	68.05	\$ 74,725	\$ 303,276	已全數收取	處分房地利益 \$216,847	王金鳳女士	無	出租資產之變現	係參考專業鑑價機構之鑑價並經董事會通過	無



台灣聚合化學品股份有限公司

與關係人進、銷貨交易金額達新台幣一億元或實收資本額百分之二十以上者

民國九十四年一月一日至十二月三十一日

附表六

單位：新台幣仟元

進(銷)貨之公司	交易對象	關係	交易情形				交易條件與一般交易不同之情形及原因		應收(付)票據、帳款		備註
			進(銷)貨	金額	佔總進(銷)貨之比率	授信期間	單價	授信期間	餘額	佔總應收(付)票據、帳款之比率	
台灣聚合化學品股份有限公司	台聚(香港)有限公司	按權益法評價之被投資公司	銷貨	(\$ 678,692)	(7.4%)	賒銷 60 天內付款	-	-	\$ 21,353	2.8%	
	順昶塑膠股份有限公司	按權益法評價之被投資公司	銷貨	(214,450)	(2.3%)	賒銷 60 天內付款	-	-	54,251	7.1%	
	亞洲聚合股份有限公司	董事長相同	進貨	364,689	5.0%	賒銷 60 天內付款	-	-	(154,264)	(17.5%)	



台灣聚合化學品股份有限公司及其轉投資公司

越峰電子材料股份有限公司

與關係人進、銷貨之金額達新台幣一億元或實收資本額百分之二十以上

民國九十四年一月一日至十二月三十一日

附表六之一

單位：新台幣仟元

進(銷)貨 之公司	交易對象	關係	交易情形				交易條件與一般交易不同 之情形及原因		應收(付)票據、帳款		備註
			進(銷)貨	金額	佔總進(銷) 貨之比率	授信期間	單價	授信期間	餘額	佔總應收(付)票 據、帳款之比率	
本公司	越峰電子(昆山) 有限公司	ACME (Cayman) 之子公司	銷貨	(\$ 148,841)	(16%)	45天	-	-	\$ 30,748	9%	
	越峰電子(昆山) 有限公司	ACME (Cayman) 之子公司	進貨	110,303	42%	45天	-	-	(19,902)	(29%)	



台灣聚合化學品股份有限公司及其轉投資公司

順昶塑膠股份有限公司

與關係人進、銷貨之金額達新台幣一億元或實收資本額百分之二十以上

民國九十四年一月一日至十二月三十一日

附表六之二

單位：除另予註明者外，
金額為新台幣仟元

進(銷)貨之公司	交易對象	關係	交易情形				交易條件與一般交易不同之情形及原因		應收(付)票據、帳款		備註
			進(銷)貨	金額	佔總進(銷)貨之比率	授信期間	單價	授信期間	餘額	佔總應收(付)款項之比率	
本公司	台灣聚合化學品股份有限公司	按權益法評價之投資公司	進貨	\$ 214,704	30%	月結 90 天	\$ -	-	(\$ 55,270)	(39%)	
本公司	順昶塑膠(新加坡)私人有限公司	按權益法評價之被投資公司	銷貨	(111,05)	(10%)	月結 90 天	-	-	11,509	5%	

台灣聚合化學品股份有限公司及其轉投資公司
 華夏海灣塑膠股份有限公司
 與關係人進、銷貨交易金額達一億元或實收資本額百分之二十以上
 民國九十四年一月一日至十二月三十一日

附表六之三

單位：新台幣仟元

進(銷)貨公司	交易對象	關係	交易情形				交易條件與一般交易不同之情形及原因		應收(付)票據、帳款		備註
			進(銷)貨金額	佔總進(銷)貨之比率	授信期間	單價	授信期間	餘額	佔總應收(付)票據、帳款之比率		
華夏海灣塑膠股份有限公司	台灣氯乙烯工業股份有限公司	子公司	進貨	\$ 3,576,622	68%	合約價次月10日前,現貨價60天	-	-	應付帳款-關係人 (\$ 408,043)	(62%)	
	聯成化學科技股份有限公司	主要股東之股東	進貨	244,744	4%	次月30日	-	-	應付帳款-關係人 (28,962)	(4%)	
	CGPC America Corporation	子公司	銷貨	(490,996)	(7%)	90天	-	-	應收帳款-關係人 101,509	10%	
	華夏塑膠(中山)有限公司	孫公司	銷貨	(429,759)	(6%)	120天	-	-	其他應收款-關係人 7,429	1%	
	C G Europe Ltd.	子公司	銷貨	(142,461)	(2%)	90天	-	-	應收帳款-關係人 158,430	15%	
台灣氯乙烯工業股份有限公司	華夏海灣塑膠股份有限公司	母公司	銷貨	(3,576,622)	(60%)	合約價次月10日前,現貨價60天	-	-	應收帳款-關係人 408,043	63%	
	大洋塑膠工業股份有限公司	主要股東	銷貨	(841,022)	(14%)	同上	-	-	應收票據-關係人 60,388	9%	
									應收帳款-關係人 64,535	10%	
CGPC America Corporation	華夏海灣塑膠股份有限公司	母公司	進貨	490,996	87%	90天	-	-	應付帳款-關係人 (108,938)	(99%)	
華夏塑膠(中山)有限公司	華夏海灣塑膠股份有限公司	母公司	進貨	429,759	37%	120天	-	-	應付帳款-關係人 (283,664)	(33%)	
	Krystal Star International Corporation	最終母公司相同	銷貨	(403,028)	(35%)	120天	-	-	應收帳款-關係人 560,891	92%	
C G Europe Ltd.	華夏海灣塑膠股份有限公司	母公司	進貨	142,461	73%	90天	-	-	應付帳款-關係人 (25,700)	(92%)	
Krystal Star International Corporation	華夏塑膠(中山)有限公司	最終母公司相同	進貨	403,028	81%	120天	-	-	應付帳款-關係人 (560,891)	(78%)	



台灣聚合化學品股份有限公司及其轉投資公司

台達化學工業股份有限公司

與關係人進、銷貨之金額達新台幣一億元或實收資本額百分之二十以上

民國九十四年一月一日至十二月三十一日

附表六之四

單位：新台幣仟元

進（銷）貨之公司	交易對象	關係	交易情形				交易條件與一般交易不同之情形及原因		應收（付）票據、帳款		備註
			進（銷）貨	金額	佔總進（銷）貨之比率	授信期間	單價	授信期間	餘額	佔總應收（付）票據、帳款之比率	
台達化學工業股份有限公司	台達化工（中山）有限公司	孫公司	進貨	\$ 147,508	1.98%	驗收後 60 日	\$ -	-	(\$ 19,779)	3.52%	
台達化工（中山）有限公司	台達化學工業股份有限公司	母公司	銷貨	(147,508)	4.16%	交貨後 60 日	-	-	19,779	2.21%	



台灣聚合化學品股份有限公司及其轉投資公司

亞洲聚合股份有限公司

與關係人進、銷貨之金額達新台幣一億元或實收資本額百分之二十以上

民國九十四年一月一日至十二月三十一日

附表六之五

單位：新台幣仟元

進（銷）貨之公司	交易對象	關係	交易情形				交易條件與一般交易不同之情形及原因		應收（付）帳款		備註
			進（銷）貨	金額	佔總進（銷）貨之比率	授信期間	單價	授信期間	餘額	佔該科目餘額比率	
亞洲聚合股份有限公司	台灣聚合化學品股份有限公司（台聚公司）	主要股東之母公司且董事長相同	銷貨	\$ 364,690	8%	60天	\$ -	-	\$ 162,100	40.6%（註）	

註：係含應收票據及應收帳款－非關係人餘額在內。



台灣聚合化學品股份有限公司及其轉投資公司
 華夏海灣塑膠股份有限公司
 應收關係人款項達一億元或實收資本額百分之二十以上
 民國九十四年十二月三十一日

附表七之一

單位：新台幣仟元

帳列應收款項之公司	交易對象	關係	應收關係人款項餘額	週轉率	逾期應收關係人款項		應收關係人款項 期後收回金額 (註二)	提列備抵呆帳金額
					金額	處理方式		
華夏海灣塑膠股份有限公司	台灣聚合化學股份有限公司	主要股東之母公司且董事長相同	其他應收款－關係人 \$ 262,004	-	\$ -	-	\$ 262,004	(註一)
	華夏塑膠(中山)有限公司	孫公司	應收帳款－關係人 158,430 其他應收款－關係人 125,234	2.46	-	-	- 714	(註一) (註一)
	台灣氯乙烯工業股份有限公司	子公司	其他應收款－關係人 161,511	-	-	-	161,511	(註一)
	CGPC America Corporation	子公司	應收帳款－關係人 101,509 其他應收款－關係人 7,429	4.27	-	-	47,769 7,429	(註一) (註一)
台灣氯乙烯工業股份有限公司	華夏海灣塑膠股份有限公司	母公司	應收帳款－關係人 408,043	9.81	-	-	296,310	-
	大洋塑膠工業股份有限公司	主要股東	應收票據－關係人 60,388 應收帳款－關係人 64,535	5.57	-	-	60,388 64,535	- -
華夏塑膠(中山)有限公司	Krystal Star International Corporation	最終母公司相同	應收帳款－關係人 560,891	2.25	-	-	140,774	-

註一：經評估無須提列備抵呆帳。

註二：期後係指九十五年一月一日至二月二十四日之期間。

台灣聚合化學品股份有限公司及其轉投資公司
 台達化學工業股份有限公司
 應收關係人款項達新台幣一億元或實收資本額百分之二十以上
 民國九十四年十二月三十一日

附表七之二

單位：新台幣仟元

帳列應收款項之公司	交易對象	關係	應收關係人款項餘額	週轉率	逾期應收關係人款項		應收關係人款項 期後收回金額	提列備抵 呆帳金額
					金額	處理方式		
台達化學工業股份有限公司	TAITA (BVI) Holding Co., Ltd.	本公司之子公司	長期應收款(註一) \$ 119,888	-	\$ -	-	\$ -	\$ -

註一：長期應收款主要係應收 TAITA (BVI)之子公司台達化工（中山）有限公司及台達化工（天津）有限公司代採購設備款及人力支援費等。

台灣聚合化學品股份有限公司及其轉投資公司
 順昶塑膠股份有限公司
 應收關係人款項達新台幣一億元或實收資本額百分之二十以上
 民國九十四年十二月三十一日

附表七之三

單位：新台幣仟元

帳列應收款項之公司	交易對象	關係	應收關係人款項餘額	週轉率	逾期應收關係人款項		應收關係人款項 期後收回金額	提列備抵 呆帳金額
					金額	處理方式		
本公司	Forever Young Company Ltd.	子公司	\$ 334,658	-	\$ -	-	\$ -	\$ -
順昶塑膠（新加坡）私人有限公司	Swanson Plastics (Malaysia) Sdn. Bhd.	子公司	116,168	-	-	-	-	-



台灣聚合化學品股份有限公司及其轉投資公司
被投資公司名稱、所在地區…等相關資訊
民國九十四年一月一日至十二月三十一日

附表八

單位：金額為新台幣仟元及美金仟元

投資公司名稱	被投資公司名稱	所在地區	主要營業項目	原始投資金額		期末持有		被投資公司本期(損)益	本期認列之投資(損)益	備註	
				本期	期末	股數	比率%				帳面金額
台灣聚合化學品股份有限公司	台聚投資股份有限公司	台北市敦化南路一段3號10樓	對各種生產事業、運輸業、倉儲業、營造業、銀行、證券投資公司及貿易公司之投資	\$ 550,000	\$ 550,000	66,000,000	100.00	\$ 833,016	(\$ 86,402)	(\$ 86,531)	註一
	Swanlake Traders Ltd.	Citco Building, Wickhamo Cay, P.O. Box 662, Road Town, Tortola, British Virgin Islands	從事各種貿易及投資業務	326,016	326,016	30,000,000	100.00	529,077	8,771	12,685	註一
	台聚(香港)有限公司	Room 2602-3, 26F Tower 2, Lippor Center, 89 Queensway Hong Kong	從事各種貿易及投資業務	63,482	63,482	160,000	100.00	70,788	(619)	(619)	註一
	聯聚國際投資股份有限公司	台北市敦化南路一段3號10樓	對各種生產事業及服務業之投資	3,490,255	3,036,405	293,000,000	100.00	2,094,893	(479,096)	(403,756)	註一
	臺聯國際投資股份有限公司	台北市敦化南路一段3號10樓	對各種生產事業及服務業之投資	-	760,774	-	-	-	(58,742)	(49,396)	註一
	聚利創業投資股份有限公司	台北市忠孝東路4段212號9樓	從事以投資高科技事業為主之創業投資事業	511,000	511,000	49,000,000	70.00	381,832	77,104	53,973	註一
	昌隆貿易股份有限公司	台北市忠孝東路4段212號6樓	從事進出口貿易業務	28,323	28,323	2,698,080	99.93	38,745	(900)	(900)	註一
	順昶塑膠股份有限公司	台北市忠孝東路4段212號6樓	主要從事於伸縮膜、壓花膜及工業用多層包裝膜之產銷	171,210	171,210	21,653,771	40.72	516,047	157,187	64,006	註一
	越峰電子材料股份有限公司	台北市基湖路39號8樓	產銷錳鋅軟性鐵氧磁粉	179,769	264,624	22,737,804	29.93	297,269	145,358	44,164	註一
	吉邦光電股份有限公司	新竹科學工業園區工業東四路24之2號6樓	DVD 讀寫頭	10,000	10,000	57,520	3.33	-	(8,247)	-	-
中華電訊科技股份有限公司	新竹科學工業園區工業東四路24之2號4樓	區域網路、介面系統	147,627	147,627	3,783,443	13.51	-	(66,894)	(13,589)	註一及三	
順昱科技股份有限公司	台北縣新店市中正路542-5號8樓	網路儲存設備生產銷售	17,065	17,065	1,706,500	6.83	2,631	(36,212)	(2,943)	註一	

(接次頁)

(承前頁)

投資公司名稱	被投資公司名稱	所 在 地 區	主 要 營 業 項 目	原 始 投 資 金 額		期 末 持 有		被 投 資 公 司 本 期 (損) 益	本 期 認 列 之 投 資 (損) 益	備 註	
				本 期 期 末	上 期 期 末	股 數	比 率 %				帳 面 金 額
聯聚國際投資股份有限公司	台聚管理顧問股份有限公司	台北市敦化南路一段3號10樓	提供經營管理服務	\$ 1,000	\$ 1,000	100,000	100.00	\$ -	(\$ 1,359)	(\$ 1,359)	註一及四
	亞洲石化聯合股份有限公司	台北市敦化南路一段3號10樓		1,000	1,000	100,000	100.00	972	(1)	(1)	註一
	Unic Insurance Ltd.	P.O. Box 384 The Albang South Esplanade St. Peter Port, Guernsey U.K.	保險經紀再保	14,034	14,034	65,900	20.00	20,589	16,374	3,149	註一
	台達化學工業股份有限公司	台北市基湖路37號12樓	從事製造及銷售聚苯乙烯 (PS)、丙烯、丁二烯、苯乙烯共聚體 (ABS) 樹脂、丙烯苯乙烯共聚體 (SAN) 樹脂、玻璃棉絕緣製品、塑膠原料及其加工品之業務	1,748,098	1,938,758	99,006,466	36.60	1,748,098	63,528	11,452	註一
	亞洲聚合股份有限公司	台北市基湖路37號12樓	從事低密度聚乙烯、中密度聚乙烯及乙烯醋酸乙烯酯共聚樹脂之製造及銷售，並於八十二年十一月至八十六年底開始進口及銷售線型低密度聚乙烯及高密度聚乙烯	1,965,437	2,043,115	84,405,749	32.35	1,965,437	332,919	73,872	註一及二
	華夏海灣塑膠股份有限公司	台北市基湖路37號12樓	從事生產與銷售塑膠布、塑膠皮、塑膠管、塑膠粒、塑膠粉、異型押出建材、氣品及其他有關產品為主要業務	1,320,045	1,991,933	102,799,317	24.20	1,320,045	(555,818)	(152,449)	註一及二
	聚利管理顧問股份有限公司	台北市基湖路37號12樓	企業經營管理顧問業	3,680	3,680	368,000	46.00	6,736	4,245	1,855	註一
	越峰電子材料股份有限公司	台北市基湖路39號8樓	產銷錳鋅軟性鐵氧磁粉	87,531	47,789	6,776,047	8.92	98,016	145,358	7,812	註一及二
	中華電訊科技股份有限公司	新竹市科學工業園區工業東四路24之2號4樓	區域網路、介面系統	116,497	103,733	2,915,837	10.41	-	(66,894)	(5,408)	註一
	台達化學工業股份有限公司	台北市基湖路37號12樓	從事製造及銷售聚苯乙烯 (PS)、丙烯、丁二烯、苯乙烯共聚體 (ABS) 樹脂、丙烯苯乙烯共聚體 (SAN) 樹脂、玻璃棉絕緣製品、塑膠原料及其加工品之業務	43,993	43,821	4,097,182	1.51	49,239	63,528	3,461	註一及二
順昱科技股份有限公司	台北縣新店市中正路542-5號8樓	網路儲存設備生產銷售	20,000	-	2,000,000	8.00	3,084	(36,212)	-	註一	

(接次頁)

(承前頁)

投資公司名稱	被投資公司名稱	所在地區	主要營業項目	原始投資金額		期末		持有	被投資公司	本期認列之	備註
				本期	期末	上期	期末				
聚利創業投資股份有限公司	中華電訊科技股份有限公司	新竹市科學工業園區工業東四路 24 之 2 號 4 樓	區域網路、介面系統	\$ 110,472	\$ 110,472	2,495,674	8.91	\$ -	(\$ 66,894)	(\$ 3,132)	註一
	順昱科技股份有限公司	台北縣新店市中正路 542-5 號 8 樓	網路儲存設備生產銷售	86,914	66,914	8,691,400	34.77	13,402	(36,212)	(11,538)	"
	吉邦光電股份有限公司	新竹市科學工業園區工業東四路 24 之 2 號 6 樓	DVD 讀寫頭	57,000	57,000	327,869	19.00	-	(8,247)	-	"
中華電訊科技公司	英屬維京群島 Brite Star 公司	British Virgin Islands	投資業務	224,892	224,892	7,200	100.00	-	15,200	-	"
昌隆貿易股份有限公司	Forum Pacific Trading Ltd.	British Virgin Islands	國內外進出口貿易	USD 220	USD 220	220,000	100.00	30,945	7,141	7,141	註一
Swanlake Traders Ltd.	ACME Components (Malaysia) Sdn. Bhd.	Plot 15, Jalan Industri 6, Kawasan Perindustrian JelapangII, Jelapang, 30020 Ipoh Malaysia	對各種生產事業之投資業務	USD 1,991	USD 1,991	13,274,955	51.17	USD 4,040	USD 112	USD 58	註一
	Stargaze International Ltd.	Citco Building, Wickhams Cay, P. O. Box 662, Road Town, Tortola, British Virgin Islands	投資貿易、製造、買賣及其他法令許可之業務，不動產買賣、保險、銀行、信託業務除外	USD 5,958	USD 5,958	5,957,500	31.86	USD 2,486	USD 649	(USD 225)	註一
	World Union Trading Co., Ltd.	British Virgin Islands	貿易業務	USD 341	USD 341	340,605	13.05	USD 2	(USD 2)	USD -	註一
	ACME Electronics (Cayman) Corp.	Ugland House P.O. Box 309 George Town, Grand Cayman, Cayman Islands	企業投資	USD 1,912	USD 1,912	3,984,000	13.55	USD 2,461	USD 3,541	USD 480	註一

註一：係依當期經會計師查核之財務報表認列投資損益。

註二：含折溢價攤銷。

註三：係長期股權投資貸餘 5,513 仟元扣除轉列其他應收款－關係人 185 仟元係及其他負債 5,328 仟元。

註四：係長期股權投資貸餘 213 仟元扣除轉列其他應收款－關係人 213 仟元。



台灣聚合化學品股份有限公司及其轉投資公司
越峰電子材料股份有限公司
被投資公司名稱、所在地區…等相關資訊
民國九十四年一月一日至十二月三十一日

附表八之一

單位：除另予註明者外，其餘金額為新台幣仟元

投資公司名稱	被投資公司名稱	所在地區	主要營業項目	原始投資金額		期末持有		被投資公司本期(損)益	本期認列之投資(損)益	備註	
				本期期末	上期期末	股數	比率				帳面金額
越峰電子材料股份有限公司	ACME Electronics (Cayman) Corp.	Ugland House P.O. Box 309 George Town, Grand Cayman, Cayman Islands	企業投資	\$ 259,234 (美金 7,723 仟元)	\$ 259,234 (美金 7,723 仟元)	15,008,000	51.05%	\$ 324,512	\$ 113,911 (美金 3,541 仟元)	\$ 50,916	
	Golden Amber Enterprises Limited	CITCO Building, Wickhams Cay Road Town, Tortola, British Virgin Islands	企業投資	144,108 (美金 4,400 仟元)	82,922 (美金 2,500 仟元)	4,400,000	100.00%	132,151	(8,546)	(8,546)	
	ACME Electronics (BVI) Corp.	CITCO Building, Wickhams Cay P.O. Box 662, Road Town, Tortola, British Virgin Islands	企業投資	23,923 (美金 730 仟元)	1,737 (美金 50 仟元)	730,000	100.00%	2,067	(9,846) (美金 -306 仟元)	(9,846) (美金 -306 仟元)	註一
ACME Electronics (Cayman) Corp.	越峰電子(昆山)有限公司	中國江蘇省昆山市長江北路333號	錳鋅軟性鐵氧磁鐵芯製造及銷售	美金 11,725 仟元	美金 11,725 仟元	不適用	100.00%	美金17,384仟元	美金 3,887 仟元	美金 3,887 仟元	
ACME Electronics (BVI) Corp.	Acme Magnetics USA Inc.	132 N. E1 Camino Real #203, City of Encinites, CA, USA	錳鋅軟性鐵氧磁鐵芯銷售	美金 700 仟元	美金 80 仟元	700,000	100.00%	美金 40仟元	(美金 -215 仟元)	(美金 -304 仟元)	註一
Golden Amber Enterprises Limited	越峰電子(廣州)有限公司	中國廣東省增城市增江街東區高科技工業基地	錳鋅軟性鐵氧磁鐵芯製造及銷售	美金 4,200 仟元	美金 2,300 仟元	不適用	100.00%	133,205	(美金 -204 仟元)	(美金 -204 仟元)	

註一：係按九十四年十二月三十一日被投資公司未經會計師查核之財務報表計算。



台灣聚合化學品股份有限公司及其轉投資公司
 順昶塑膠股份有限公司
 被投資公司名稱、所在地區…等相關資訊
 民國九十四年一月一日至十二月三十一日

附表八之二

單位：除另予註明者外，
 金額為新台幣仟元

投資公司名稱	被投資公司名稱	所 在 地 區	主要營業項目	原 始 投 資 金 額		期 末 持 有		被 投 資 公 司 本 期 損 益	本 期 認 列 之 投 資 損 益	備 註	
				本 期 期 末	上 期 期 末	股 數 (仟 股)	比 率 (%)				帳 面 金 額
本公司	順昶塑膠(新加坡)私人有限公司	16 Pandan Road Singapore 60926	生產及銷售塑膠製品	\$ 276,083	\$ 276,083	14,310	100.00	\$ 523,246	\$ 68,209	\$ 68,209	
	順昶塑膠(南通)有限公司	中國江蘇省南通經濟開發區振興路 8 號	生產及銷售背心袋、垃圾袋及尿片膜等	108,774	108,774	-	95.50	121,867	9,586	9,155	
	Forever Young Company Ltd.	Skelton Building Main Street P.O. Box 3136 Road Town, Tortola British Virgin Islands	進出口及代理業務	1,297	1,297	50	100.00	111,520	5,724	5,724	
	Phoenix International Enterprise Ltd.	Ugland House, P.O.Box 309 George Town, Grand Cayman, Cayman Islands	各項投資、財務及商業貿易業務	48,290	48,290	1,485	50.00	27,511	(1,292)	(646)	
	Swanson International Ltd.	Ugland House, P.O.Box 309 George Town, Grand Cayman, Cayman Islands, British West Indies	進出口及代理業務	50,483	39,821	1,500	100.00	101,371	37,585	37,585	
	Curtana Company Ltd.	Flatb 6/F Caltex House 258 Hennessy Road Wanchai, Hong Kong	投 資	4,850	4,850	1,600	100.00	4,052	403	403	
	美國順昶國際貿易公司	C/O 330 North Brand BLUD, Suite 670 Glendale CA 91203, U.S.A	進出口業務	2,620	2,620	-	100.00	-	-	-	
順昶塑膠(新加坡)私人有限公司	Swanson Plastics (Malaysia) Sdn. Bhd.	Plot 505, Tingkat Perusahaan 4A, Kawasan Perusahaan Perai, Zon Perdagangan Bebas, 13600 Perai, Seberang Perai, Malaysia	塑膠產品之製造、銷售	SGD 3,546,500	SGD 3,546,500	5,000,000	100.00	USD 2,530,533	RM 5,625,895	USD1,071,930	
Swanson International Ltd.	順昶塑膠(昆山)有限公司	中國江蘇省昆山市開發區青陽北路 289 號	生產、銷售、開發多功能膜與光解膜等	USD 3,000,000	USD 3,000,000	-	100.00	USD 4,966,372	RMB9,469,412	USD 1,155,638	
	Sekisui Jushi Swanson Plastics Corporation	菲律賓	塑膠產品之製造及銷售	USD 421,117	USD 421,117	-	10.67	USD 300,872	(Peso 3,374,549)	(USD 6,453)	
	A.S. Holdings (UK) Limited			USD 1,050,020	USD 717,163	-	50.00	USD 912,143	USD 108,068	USD 54,034	
Curtana Company Ltd.	順昶塑膠(南通)有限公司	中國江蘇省南通經濟開發區振興路 8 號	生產及銷售背心袋、垃圾袋及尿片膜等	USD 180,000	USD 180,000	-	4.50	HKD1,202,228	RMB2,441,707	HKD 104,197	



台灣聚合化學品股份有限公司及其轉投資公司

華夏海灣塑膠股份有限公司

被投資公司名稱、所在地區…等相關資訊

民國九十四年十二月三十一日

附表八之三

單位：除另予註明者外，餘為新台幣仟元

投資公司名稱	被投資公司名稱	所 在 地 區	主要營業項目	原 始 投 資 金 額		期 末 持 有		帳 面 金 額	被 投 資 公 司 本期利益(損失)	本 期 認 列 之 投資利益(損失)	備 註
				本 期 期 末	上 期 期 末	股 數	比 率				
華夏海灣塑膠股份有限公司	台灣氯乙烯工業股份有限公司	台北市基湖路 37 號 12 樓	產銷氯乙烯單體	\$ 2,931,153	\$ 2,931,153	183,202,117	87.22%	\$1,142,566 (註一)	(\$ 822,392)(註一)	(\$ 695,833)(註一)	子公司
	CGPC (BVI) Holding Co., Ltd.	Citco Building, Wickhams Cay, P.O. Box 662, Road Town, Tortola, British Virgin Islands	轉投資控股公司	999,340	899,268	23,333,258	100.00%	503,152 (註一)	(92,970)(註一)	(92,970)(註一)	子公司
	CGPC America Corporation	19445 E. Walnut Drive N. Walnut, CA 91789	銷售 PVC 二、三次加工品	648,931	648,931	100	100.00%	165,622 (註一)	4,712 (註一)	4,712 (註一)	子公司
	華運倉儲實業股份有限公司	台北市基湖路 37 號 12 樓	石化原料儲運操作	10,000	10,000	7,909,657	25.00%	107,841 (註一)	13,052 (註一)	3,210 (註一)	採權益法評價之被投資公司
	Unic Insurance Ltd.	P.O. Box 384 The Albang South Esplanade St. Peter Port, Guernsey U.K.	保險經紀及再保	3,683	3,683	131,800	40.00%	41,178 (註一)	15,770 (註一)	6,308 (註一)	採權益法評價之被投資公司
	C G Europe Ltd.	10b Dalton Court, Commerical Road, Darwen, Lancs. BB30DG, U.K.	銷售 PVC 二、三次加工品	45	45	1,000	100.00%	35,923 (註一)	4,159 (註一)	4,159 (註一)	子公司
	越峯電子材料股份有限公司	台北市基湖路 39 號 8 樓	產銷錳鋅、軟性鐵氧、磁粉、磁心	36,983	36,983	2,211,289	2.91%	29,889 (註一)	145,358 (註一)	1,977 (註一)	採權益法評價之被投資公司
	Krystal Star International Corporation	Citco Building, Wickhams Cay, P.O. Box 662, Road Town, Tortola, British Virgin Islands	銷售 PVC 二、三次加工品	118,734	94,234	3,780,000	100.00%	9,104 (註一)	4,335 (註一)	4,335 (註一)	子公司
	順昱科技股份有限公司	台北縣新店市中正路 542-5 號 8 樓	設計及產銷資訊家電(IA)產品	10,500	10,500	1,050,000	4.20%	1,619 (註一)	(36,212)(註一)	(1,810)(註一)	採權益法評價之被投資公司
	China General Plastics (Hong Kong) Co., Ltd.	Rm, 1110B. Tower 2, China H.K. City, 33 Canton Rd., Tsim Sha Tsui, Kln, Hong Kong	銷售 PVC 二次加工品	3	3	1,000	100.00%	518 (註五)	- (註五)	- (註五)	子公司
中華電訊科技股份有限公司	新竹市科學工業園區工業東四路 24 之 2 號 4 樓	區域網路、介面系統	23,121	23,121	334,934	1.20%	- (註四)	(66,894)(註四)	(1,820)(註四)	採權益法評價之被投資公司	
CGPC (BVI) Holding Co., Ltd.	華夏塑膠(中山)有限公司	廣東省中山市中山火炬高技術產業開發區沿江東二路	從事 PVC 膠布及三次加工製造及銷售	美金 20,000 仟元	美金 20,000 仟元	-	100.00%	366,354 (註一)	(36,494)(註一)	-	孫公司
	華夏塑膠(珠海)有限公司	廣東省珠海珠海市海臨港工業區精細化工區	從事 PVC 二次加工製造及銷售	美金 1,380 仟元	美金 1,380 仟元	-	100.00%	43,094 (註一)	(3,278)(註六)	-	孫公司
	泉州華夏塑膠有限公司	福建省南安市水頭鎮仁福工業區	從事 PVC 三次加工製造及銷售	美金 684 仟元	美金 684 仟元	-	100.00%	33,234 (註一)	9,085 (註一)	-	孫公司
	Stargaze International Co., Ltd.	Cito Building, Wickhams Cay, P.O. Box 662, Road town, Tortola, British Virgin Islands	轉投資控股公司	美金 898 仟元	美金 898 仟元	898,000	4.80%	12,228 (註一)	20,880 (註一)	-	子公司採權益法評價之被投資公司
	World Star Investments Ltd.	Citco Building, Wickhams Cay, P.O. Box 662, Road Town, Tortola, British Virgin Islands	轉投資控股公司	美金 4,795 仟元	美金 2,100 仟元	4,795,000	100.00%	13,912 (註一)	(44,096)(註一)	-	孫公司

(接次頁)

(承前頁)

投資公司名稱	被投資公司名稱	所 在 地 區	主 要 營 業 項 目	原 始 投 資 金 額		期 末 持 有			被 投 資 公 司 本期利益(損失)	本期認列之 投資利益(損 失)	備 註
				本 期 期 末	上 期 期 末	股 數	比 率	帳 面 金 額			
CGPC (BVI) Holding Co., Ltd.	World Union Trading Co., Ltd.	Citco Building, Wickhams Cay, P.O. Box 662, Road Town, Tortola, British Virgin Islands	轉投資業務	美金 255 仟元	美金 255 仟元	255,258	9.78%	\$ 43 (註一)	(\$ 52)(註一)	\$ -	子公司採權益 法評價之被 投資公司 孫公司
	Regal Trade Holdings Corp.	Cito Building, Wickhams Cay, P.O. Box 662, Road Town, Tortola, British Virgin Islands	轉投資控股公司	美金 2,125 仟元	美金 1,800 仟元	2,125,000	100.00%	- (註三)	(16,980)(註一)	-	
Regal Trade Holdings Corp.	廊坊華夏海灣塑膠製 品有限公司	河北省三河市燕郊開發區燕高 路西側	從事 PVC 管件之製 造及銷售	美金 2,337 仟元	美金 2,337 仟元	-	100.00%	13,500 (註一)	(21,169)(註一)	-	曾孫公司
World Star Investments Ltd.	華夏塑膠(三河)有限 公司	河北省三河市燕郊經濟技術開 發區	從事製造 PVC 管及 開拓大陸北方之 PVC 建材市場	美金 2,100 仟元	美金 2,100 仟元	-	100.00%	- (註二及三)	(36,069)(註二)	-	曾孫公司

註一：係按九十四年十二月三十一日被投資公司經會計師查核之財務報表計算並調整未實現銷貨毛利、備抵換算調整數或投資成本與股權淨值差異之攤銷數。

註二：包含自九十四年一月一日起採用財務會計準則公報第三十五號「資產減損之會計師處理」認列之投資損失。

註三：因繼續認列被投資公司之投資損失，致使長期股權投資產生貸方餘額，帳列長期應收款項－關係人之減項。

註四：係本年度改採權益法評價並認列虧損至長期股權投資之帳面餘額為零。

註五：係按九十四年十二月三十一日被投資公司未經會計師查核之財務報表計算並調整備抵換算調整數。

註六：截至九十四年十二月三十一日止，該公司尚未正式營運。

台灣聚合化學品股份有限公司及其轉投資公司

台達化學工業股份有限公司

被投資公司名稱、所在地區…等相關資訊

九十四年一月一日至十二月三十一日

附表八之四

單位：除另有註明者外，係
新台幣及外幣仟元

財務概況

投資公司名稱	被投資公司名稱	所在地區	主要營業項目	原始投資金額		期末持有		被投資公司 本期(損)益	本期認列之 投資(損)益	備註	
				本期期末	上期期末	股數	比率				
台達化學工業股份有限公司	TAITA (BVI) Holding Co., Ltd.	英屬維京群島	轉投資控股公司	\$ 648,393 (USD19,738 仟元)	\$ 648,393 (USD 19,738 仟元)	19,738,000	100.00%	\$ 532,235 (USD16,202 仟元)	(\$ 119,895) (損失 USD3,727 仟元)	(\$ 119,895) (損失 USD3,727 仟元)	註一
	華夏海灣塑膠股份有限公司	台北市	PVC 膠布等塑膠產品之製造及銷售	225,149	225,149	29,000,429	6.83%	253,409	(555,818)	(32,521)	註一
	華運倉儲實業股份有限公司	台北市	石化原料倉儲	10,000	10,000	7,909,656	25.00%	107,841	13,052	3,210	註一
	越峯電子材料股份有限公司	台北市	產銷錳鋅軟性鐵氧磁粉	54,242	54,242	3,243,225	4.27%	43,837	145,358	2,416	註一
	Unic Insurance Limited	英屬關樹島	保險經紀及再保	2,168 (USD 66 仟元)	2,168 (USD 66 仟元)	65,900	20.00%	20,589 (USD627 仟元)	15,770 (利益 USD490 仟元)	3,154 (利益 USD98 仟元)	註一
	順昱科技股份有限公司	台北縣	設計及產銷資訊家電產品	10,500	10,500	1,050,000	4.20%	1,619	(36,212)	(1,811)	註一
TAITA (BVI) Holding Co., Ltd.	台達化工(中山)有限公司	廣東省中山市	產銷苯乙烯聚合衍生物	262,800 (USD 8,000 仟元)	262,800 (USD 8,000 仟元)	-	100.00%	219,999 (USD6,697 仟元)	(95,402) (損失 USD2,965 仟元)	(95,402) (損失 USD2,965 仟元)	註一
	台達化工(天津)有限公司	天津市	產銷苯乙烯聚合衍生物	262,800 (USD 8,000 仟元)	170,820 (USD 5,200 仟元)	-	100.00%	234,530 (USD7,139 仟元)	(30,165) (損失 USD938 仟元)	(30,165) (損失 USD938 仟元)	註一
	ACME Electronics (Cayman) Corp.	英屬開曼群島	轉投資控股公司	30,189 (USD 919 仟元)	30,189 (USD 919 仟元)	1,914,583	6.51%	38,839 (USD1,182 仟元)	113,911 (利益 USD3,541 仟元)	7,416 (利益 USD230 仟元)	註一

註一：係依各公司九十四年度經會計師查核之財務報表計算。

台灣聚合化學品股份有限公司及其轉投資公司

亞洲聚合股份有限公司

被投資公司名稱、所在地區…等相關資訊

九十四年一月一日至十二月三十一日

附表八之五

單位：除另予註明者外，
餘係新台幣仟元

財務概況

投資公司名稱	被投資公司名稱	所在地區	主要營業項目	原始投資金額		期末持有		被投資公司帳面金額	被投資公司本期(損)益	本期認列之投資(損)益	備註
				本期	期末	上期	期末				
亞洲聚合股份有限公司	亞聚維京控股有限公司	英屬維京群島	轉投資業務	\$ 440,023 (美金13,394,912元)	\$ 408,815 (美金12,444,912元)	10,962,700	100.00%	\$ 381,207	\$ 21,425	\$ 21,425	子公司
	華夏海灣塑膠股份有限公司	台北市	產銷塑膠布、塑膠皮、塑膠管、塑膠粒、塑膠粉、異型押出建材、氣品及其他相關產品	247,412	247,412	34,278,293	8.07%	274,998	(555,818)	(36,801)	(註)按權益法評價之被投資公司
	華運倉儲實業股份有限公司	台北市	石化原料儲運作業	10,000	10,000	7,909,656	25.00%	107,841	13,052	3,210	按權益法評價之被投資公司
	USI International Corp.	英屬維京群島	轉投資業務	91,980 (美金 2,800,000元)	91,980 (美金 2,800,000元)	2,800,000	70.00%	95,274	3,439	2,407	子公司
	順昶塑膠股份有限公司	台北市	產銷伸縮膜及工業用多層包裝膜	75,242	75,242	4,242,060	7.98%	102,106	157,187	12,543	按權益法評價之被投資公司
	越峰電子材料股份有限公司	台北市	產銷錳鋅、軟性鐵氧、磁粉、磁芯	54,242	54,242	3,243,225	4.27%	43,850	145,358	2,417	(註)按權益法評價之被投資公司
	聚利創業投資股份有限公司	台北市	投資高科技事業	64,115	64,115	5,828,667	8.33%	45,438	77,104	6,423	按權益法評價之被投資公司
	Unic Insurance Ltd.	英屬關樹島	產物保險業務	2,165 (美金 65,900元)	2,165 (美金 65,900元)	65,900	20.00%	20,589	16,374	3,149	按權益法評價之被投資公司
	順昱科技股份有限公司	新店市	設計及產銷資訊家電產品	21,000	21,000	2,100,000	8.40%	3,239	(36,212)	(3,621)	按權益法評價之被投資公司
	中華電訊科技股份有限公司	新竹市	區域網路、介面系統	110,493	95,493	3,441,829	12.29%	-	(66,894)	(17,371)	按權益法評價之被投資公司
亞聚維京控股有限公司	ACME Electronics (Cayman) Corp.	英屬開曼群島	轉投資業務	93,139 (美金 2,835,275元)	93,139 (美金 2,835,275元)	5,906,822	20.09%	119,860	113,911	-	亞聚維京控股有限公司按權益法評價之被投資公司
	USI International Corp.	英屬維京群島	轉投資業務	39,420 (美金 1,200,000元)	39,420 (美金 1,200,000元)	1,200,000	30.00%	40,832	3,439	-	亞聚維京控股有限公司按權益法評價之被投資公司
	Stargaze International Co., Ltd.	英屬維京群島	轉投資業務	81,944 (美金 2,494,500元)	81,944 (美金 2,494,500元)	2,494,500	13.34%	40,132	20,881	-	亞聚維京控股有限公司按權益法評價之被投資公司
	World Union Trading Co., Ltd.	英屬維京群島	貿易業務	23,295 (美金 709,137元)	23,295 (美金 709,137元)	709,137	27.17%	119	(52)	-	亞聚維京控股有限公司按權益法評價之被投資公司

註：係包含當期按權益法認列之投資損益及長期股權投資成本與股權淨值間差額之攤銷數。



台灣聚合化學品股份有限公司

大陸投資資訊

民國九十四年一月一日至十二月三十一日

附表九

單位：除另予註明者外，
餘係新台幣仟元

大陸被投資 公司名稱	主要營業項目	實收資本額	投資方式	本期期初 自台灣匯出 累積投資金額	本期匯出或收回投資金額		本期期末自 台灣匯出累積 投資金額	本公司直接 或間接投資 之持股比例	本期認列 投資(損)益	期末投資 帳面價值	截至本期止已 匯回投資收益
					匯出	收回					
越峰電子(昆山)有限公司	錳鋅軟性鐵氧磁鐵 芯製造及銷售	USD 11,725 仟元	(註一)	\$ 62,820 (USD 1,912 仟元)	\$ -	\$ -	\$ 62,820 (USD 1,912 仟元)	13.55%	\$ 16,945 (USD 527 仟元) (註二)	\$ 77,380 (USD 2,356 仟元)	\$ -
聯聚(中山)工業有限公司	生產銷售 PVC 粉	USD 18,000 仟元	(註一)	195,704 (USD 5,958 仟元)	-	-	195,704 (USD 5,958 仟元)	31.86%	6,707 (USD 208 仟元) (註二)	95,625 (USD 2,911 仟元)	-
上海晶盟硅材料有限公司	晶圓、已滲雜業務	USD 4,500 仟元	(註三)	-	9,476 (USD 288 仟元)	-	9,476 (USD 288 仟元)	3.21%	-	9,476 (USD 288 仟元)	-
上海合晶硅材料有限公司	晶圓、已滲雜業務	USD 12,048 仟元	(註三)	-	16,103 (USD 490 仟元)	-	16,103 (USD 490 仟元)	2.41%	-	16,103 (USD 490 仟元)	-
上海晶技電子材料有限公司	晶圓、已滲雜業務	USD 700 仟元	(註三)	-	2,782 (USD 85 仟元)	-	2,782 (USD 85 仟元)	3.21%	-	2,782 (USD 85 仟元)	-
錦州佑華新能源有限公司	晶圓、已滲雜業務	RMB22,000 仟元	(註三)	-	350 (USD 11 仟元)	-	350 (USD 11 仟元)	0.40%	-	350 (USD 11 仟元)	-

本期期末累計 赴大陸地區投資金額	自台灣匯出 經濟部核准 投資金額	依經濟部投審會 規定赴大陸地區 投資限額
\$ 287,235 (USD 8,744)	\$ 424,170 (USD 12,912)	\$3,532,477 (註四)

註一：係透過 100%轉投資之 Swanlake Traders Ltd.再經由第三地區匯款投資大陸公司。

註二：係依該公司同期經會計師查核之財務報表計算。

註三：係透過 100%轉投資之台聚投資股份有限公司再經由第三地區匯款投資大陸公司。

註四：係按本公司九十四年十二月三十一日之淨值計算。

台灣聚合化學品股份有限公司及其轉投資公司

越峰電子材料股份有限公司

大陸投資資訊

民國九十四年十二月三十一日

附表九之一

單位：除另予註明者外，其餘金額為新台幣仟元

大陸被投資公司名稱	主要營業項目	實收資本額	投資方式 (註一)	本期期初	本期匯出或收回		本期期末	本公司直接或間接投資之持股比例	本期認列投資(損)益 (註二)	期末投資帳面價值	截至本期止已匯回投資收益
				自台灣匯出 累積投資金額	匯出	金額	自台灣匯出 累積投資金額				
越峰電子(昆山)有限公司	錳鋅軟性鐵氧磁鐵 芯製造及銷售	美金 11,725 仟元	(二)	\$ 259,234 (美金 7,723 仟元)	\$ -	\$ -	\$ 259,234 (美金 7,723 仟元)	51.05%	\$ 65,846 (美金 2,047 仟元)	\$ 291,530	\$ -
越峰電子(廣州)有限公司	錳鋅軟性鐵氧磁鐵 芯製造及銷售	美金 4,200 仟元	(二)	76,184 (美金 2,300 仟元)	61,186 (美金 1,900 仟元)	-	137,370 (美金 4,200 仟元)	100.00%	(6,550) (美金-204 仟元)	133,205	-

本期期末累計自台灣匯出 赴大陸地區投資金額	經濟部投審會 核准投資金額	依經濟部投審會規定 赴大陸地區投資限額
\$396,604 (美金 11,923 仟元)	\$391,671 (美金 11,923 仟元) (註四)	\$410,772 (註三)

註一：投資方式(二)係透過第三地區投資設立公司再投資大陸公司。

註二：投資損益認列基礎係按經台灣母公司簽證會計師查核之財務報表。

註三：係按九十四年十二月三十一日之淨值百分之四十計算。

註四：係依九十四年十二月三十一日之匯率計算。

台灣聚合化學品股份有限公司及其轉投資公司
 順昶塑膠股份有限公司
 大陸投資之資訊
 民國九十四年一月一日至十二月三十一日

附表九之二

單位：除另予註明者外，
 金額為新台幣仟元

大陸被投資公司名稱	主要營業項目	實收資本額	投資方	本期期初	本期匯出或收回		本期期末	本公司直接或間接投資之持股比例	本期認列投資損益	期末投資帳面價值	截至本期止已匯回投資收益
				自台灣匯出累積投資金額	匯出	匯回	自台灣匯出累積投資金額				
順昶塑膠(南通)有限公司	生產銷售背心袋、垃圾袋及尿片膜等。	\$ 113,369 (USD 4,000,000)	委託香港 CURTANA 有限公司間接投資順昶塑膠(南通)有限公司(95.5%)。透過持股之香港 CURTANA 有限公司投資順昶塑膠(南通)有限公司(4.5%)。經濟部核准日期 81.03.10 文號：經投審(81)秘字第 02158 號、83.08.13 文號：經投審(83)秘字第 06959 號及 88.07.26 文號：經(88)投審二字第 887722701 號。	\$ 113,369	\$ -	\$ -	\$ 113,369	100%	\$ 9,155	\$ 121,867	\$ -
順昶塑膠(昆山)有限公司	生產、銷售、開發多功能膜及光解膜等。	USD\$3,000,000	透過英屬蓋曼群島 Swanson International Ltd.間接投資順昶塑膠(昆山)有限公司。經濟部核准日期 90.06.04 文號：經(90)投審二字第 90013644 號。	(註一)	-	-	(註一)	100%	37,177	163,145	-
順安塗佈科技(昆山)有限公司	經營 PE 離型膜及其他離型產品之產銷業務	USD\$1,767,143	透過英屬蓋曼群島 Swanson International Ltd 投資 AS Holdings (UK) Ltd.間接投資。經濟部核准日期 93.01.06 文號：經審二字第 093000078 號。	24,328	10,662	-	34,990	50%	3,638	33,521	-

本期期末累計自台灣匯出赴大陸地區投資金額	經濟部投審會核准投資金額	依經濟部投審會規定赴大陸地區投資限額
\$148,359	USD 8,050,000	\$511,812

註一：係 Swanson International Ltd.向順昶塑膠(新加坡)私人有限公司借貸美金 3,000,000 元進行投資。

註二：係經會計師查核簽證之財務報表計算。

台灣聚合化學品股份有限公司及其轉投資公司
 華夏海灣塑膠股份有限公司
 大陸投資資訊
 民國九十四年一月一日至十二月三十一日

附表九之三

單位：除另予註明者外，
餘為新台幣仟元

大陸被投資公司名稱	主要營業項目	實收資本額 (註四)	投資方式	本期期初自台灣匯出累積投資金額 (註四)	本期匯出或收回投資金額		本期期末自台灣匯出累積投資金額 (註四)	本公司直接或間接投資之持股比例	本期認列投資(損)益 (註三)	期末投資帳面價值 (註四)	截至本期止已匯回投資收益
					匯出	收回					
華夏塑膠(中山)有限公司	從事PVC膠布及三次加工製造及銷售。	\$ 657,000 (美金20,000仟元)	透過CGPC(BVI) Holding Co., Ltd. 間接投資。	\$ 657,000 (美金20,000仟元)	\$ -	\$ -	\$ 657,000 (美金20,000仟元)	100.00%	(\$ 36,494) (美金 1,134仟元) (註一)	\$ 366,354 (美金 11,152仟元) (註二)	\$ -
華夏塑膠(三河)有限公司	從事PVC管之製造及銷售。	68,985 (美金 2,100仟元)	透過CGPC(BVI) Holding Co., Ltd. 轉投資World Star Investments Ltd.之間接投資。	68,985 (美金 2,100仟元)	-	-	68,985 (美金 2,100仟元)	100.00%	(36,069) (美金 1,121仟元) (註一及八)	- (註七及八)	-
聯聚(中山)工業有限公司	從事PVC粉之製造及銷售。	591,300 (美金18,000仟元)	透過CGPC(BVI) Holding Co., Ltd. 轉投資Stargaze International Co., Ltd.之間接投資。	29,499 (美金 898仟元)	-	-	29,499 (美金 898仟元)	4.99%	1,050 (美金 33仟元) (註一)	14,974 (美金 456仟元) (註二)	-
廊坊華夏海灣塑膠製品有限公司	從事PVC管件之製造及銷售。	78,840 (美金 2,400仟元)	透過CGPC(BVI) Holding Co., Ltd. 轉投資Regal Trade Holdings Corp.之間接投資。	76,770 (美金 2,337仟元)	-	-	76,770 (美金 2,337仟元)	100.00%	(21,169) (美金 658仟元) (註一)	13,500 (美金 411仟元) (註二)	-
泉州華夏塑膠有限公司	從事PVC三次加工品製造及銷售	22,456 (美金 684仟元)	透過CGPC(BVI) Holding Co., Ltd. 間接投資。	22,456 (美金 684仟元)	-	-	22,456 (美金 684仟元)	100.00%	9,085 (美金 282仟元) (註一)	33,234 (美金 1,012仟元) (註二)	-
華夏塑膠(珠海)有限公司	從事PVC二次加工品製造及銷售	45,333 (美金 1,380仟元)	透過CGPC(BVI) Holding Co., Ltd. 間接投資。	45,333 (美金 1,380仟元)	-	-	45,333 (美金 1,380仟元)	100.00%	(3,278) (美金 102仟元) (註一)	43,094 (美金 1,312仟元) (註二及六)	-

本期期末累計自台灣匯出赴大陸地區投資金額(註四)	經濟部投審會核准投資金額(註四)	依經濟部投審會規定赴大陸地區投資限額(註五)
\$900,043 (美金 27,399仟元)	\$1,397,340 (美金 42,537仟元)	\$1,898,397

- 註一：係按九十四年十二月三十一日被投資公司經會計師查核之財務報表計算。
- 註二：係按九十四年十二月三十一日被投資公司經會計師查核之財務報表計算並調整備抵換算調整數。
- 註三：係按九十四年一月一日至十二月三十一日平均匯率換算。
- 註四：係按九十四年十二月三十一日之平均匯率換算。
- 註五：按本公司九十四年十二月三十一日淨值百分之四十計算。
- 註六：截至九十四年十二月三十一日止，該公司尚未正式營運。
- 註七：因繼續認列被投資公司之投資損失，致使長期股權投資產生貸方餘額，帳列長期應收款項－關係人之減項。
- 註八：包含自九十四年一月一日起採用財務會計準則公報第三十五號「資產減損之會計處理」認列之投資損失。



台灣聚合化學品股份有限公司及其轉投資公司
台達化學工業股份有限公司
大陸投資資訊
民國九十四年一月一日至十二月三十一日

附表九之四

單位：除另有註明者外，係
新台幣及外幣仟元

大陸被投資公司名稱	主要營業項目	實收資本額	投資方式	本期期初	本期匯出或收回投資金額		本期期末	本公司直接或 間接投資之 持股比例	本期認列投資損益	期 末 投 資 帳 面 價 值	截至本期止已 匯回投資收益
				自台灣匯出 累積投資金額	匯 出	收 回	自台灣匯出累積 投資金額				
台達化工(中山)有限公司	從事苯乙烯聚合衍 生物之製造及銷 售	\$ 262,800 (USD 8,000 仟元)	透過第三地區投資設 立公司再投資大陸 公司	\$ 262,800 (USD 8,000 仟元)	\$ -	\$ -	\$ 262,800 (USD 8,000 仟元)	100.00%	(\$ 95,402) (註一) (損失 USD 2,965 仟元)	\$ 219,999 (USD 6,697 仟元)	\$ -
台達化工(天津)有限公司	從事苯乙烯聚合衍 生物之製造及銷 售	262,800 (USD 8,000 仟元)	透過第三地區投資設 立公司再投資大陸 公司	170,820 (USD 5,200 仟元)	91,980 (USD 2,800 仟元)	-	262,800 (USD 8,000 仟元)	100.00%	(30,165) (註一) (損失 USD 938 仟元)	234,530 (USD 7,139 仟元)	-
越峰電子(昆山)有限公司	錳鋅、軟性鐵氧、 磁鐵心之製造及 銷售	385,166 (USD 11,725 仟元)	透過轉投資第三地區 現有公司 ACME Electronics (Cayman) Corp. 再 投資	30,189 (USD 919 仟元)	-	-	30,189 (USD 919 仟元)	6.51%	7,416 (註一) (利益 USD 230 仟元)	38,839 (USD 1,182 仟元)	-

本期期末累計自台灣匯出 赴大陸地區投資金額	經 濟 部 投 審 會 核 准 投 資 金 額	依 經 濟 部 投 審 會 規 定 赴 大 陸 地 區 投 資 限 額
\$555,789 (USD 16,919 仟元)	\$555,789 (USD 16,919 仟元)	\$1,570,810 (註二)

註一：係依據台灣母公司簽證會計師查核簽證之財務報表計算。

註二：係按九十四年十二月三十一日淨值之百分之四十計算。



台灣聚合化學品股份有限公司及其轉投資公司

亞洲聚合股份有限公司

大陸投資資訊

民國九十四年一月一日至十二月三十一日

附表九之五

單位：除另予註明者外，
餘係新台幣仟元

大陸被投資公司名稱	主要營業項目	實收資本額	投資方式	本期期初自	本期匯出或收回投資金額		本期期末自	本公司直接或間接投資之持股比例	本期認列投資(損)益	期末投資帳面價值	截至本期止已匯回投資收益
				台灣匯出累積投資金額	匯出	匯回	台灣匯出累積投資金額				
聯聚(中山)工業有限公司	聚氯乙烯樹脂之製造及銷售	\$ 591,300 (美金 18,000,000 元)	透過轉投資第三地區現有公司再投資	\$ 81,944 (美金 2,494,500 元)	\$ -	\$ -	\$ 81,944 (美金 2,494,500 元)	13.86%	\$ 2,918	\$ 41,599	\$ -
越峰電子(昆山)有限公司	錳鋅鐵氧磁鐵芯之製造及銷售	385,166 (美金 11,725,000 元)	透過轉投資第三地區現有公司再投資	93,139 (美金 2,835,275 元)	-	-	93,139 (美金 2,835,275 元)	20.09%	25,124	114,727	-
上海晶盟硅材料有限公司	晶圓、已滲雜業務	147,825 (美金 4,500,000 元)	透過轉投資第三地區現有公司再投資	-	11,846 (美金 360,594 元)	-	11,846 (美金 360,594 元)	4.01%	-	11,846	-
上海合晶硅材料有限公司	晶圓、已滲雜業務	395,783 (美金 12,048,200 元)	透過轉投資第三地區現有公司再投資	-	20,136 (美金 612,971 元)	-	20,136 (美金 612,971 元)	3.01%	-	20,136	-
上海晶技電子材料有限公司	晶圓、已滲雜業務	22,995 (美金 700,000 元)	透過轉投資第三地區現有公司再投資	-	3,477 (美金 105,858 元)	-	3,477 (美金 105,858 元)	4.01%	-	3,477	-
錦州佑華新能源有限公司	晶圓、已滲雜業務	89,552 (人民幣22,000,000 元)	透過轉投資第三地區現有公司再投資	-	438 (美金 13,323 元)	-	438 (美金 13,323 元)	0.50%	-	438	-

本期期末累計自台灣匯出赴大陸地區投資金額	經濟部核准投資金額	依經濟部投審會規定赴大陸地區投資限額
\$210,980 (美金 6,422,521 元)	\$216,146 (美金 6,579,775 元)	\$1,769,301 (註)

註：係按九十四年十二月三十一日之淨值百分之四十計算。



五、最近年度經會計師查核簽證之母子公司合併財務報表。

會計師查核報告

台灣聚合化學品股份有限公司 公鑒：

台灣聚合化學品股份有限公司及子公司民國九十四年及九十三年十二月三十一日之合併資產負債表，暨民國九十四年及九十三年一月一日至十二月三十一日之合併損益表、合併股東權益變動表及合併現金流量表，業經本會計師查核竣事。上開合併財務報表之編製係管理階層之責任，本會計師之責任則為根據查核結果對上開合併財務報表表示意見。

本會計師係依照會計師查核簽證財務報表規則及一般公認審計準則規劃並執行查核工作，以合理確信合併財務報表有無重大不實表達。此項查核工作包括以抽查方式獲取合併財務報表所列金額及所揭露事項之查核證據、評估管理階層編製合併財務報表所採用之會計原則及所作之重大會計估計，暨評估合併財務報表整體之表達。本會計師相信此項查核工作可對所表示之意見提供合理之依據。

依本會計師之意見，第一段所述合併財務報表，在所有重大方面係依照證券發行人財務報告編製準則及一般公認會計原則編製，足以允當表達台灣聚合化學品股份有限公司及子公司民國九十四年及九十三年十二月三十一日之財務狀況，暨民國九十四及九十三年度之經營成果與現金流量。

如合併財務報表附註二所述，台灣聚合化學品股份有限公司及子公司自民國九十四年一月一日起，依修正後財務會計準則公報第七號「合併財務報表」規定，將有控制能力之所有被投資公司列入合併財務報表編製個體。民國九十三年度則僅將直接或間接持有普通股股權達百分之五十以上之被投資公司，且個別子公司總資產或營業收入達其母公司各該項金額百分之十者，予以併入編製合併財務報表。

如合併財務報表附註三、八及九所述，台灣聚合化學品股份有限公司及子公司自民國九十四年一月一日起採用財務會計準則公報第三十五號「資產減損之會計處理」，是項會計原則之採用，使民國九十四年十二月三十一日之合併借項減少 270,882 仟元及固定資產累積減損增加 38,559 仟元，民國九十四年度產生減損損失計 308,129 仟元。

如合併財務報表附註三所述，台灣聚合化學品股份有限公司自民國九十四年一月一日起採用新修訂財務會計準則公報第七號「合併財務報表」及財務會計準則公報第五號「長期股權投資會計處理準則」之規定。因改變為依實質控制能力判斷是否構成母子公司，影響首次編入合併財務報表之子公司所持有母公司股票視同庫藏股票處理。以上會計變動，使民國九十四年十二月三十一日之長期股權投資及股東權益減項—庫藏股票各減少及增加 109,072 仟元，另資本公積—庫藏股票交易增加 12,953 仟元，九十四年度認列之股利收入減少 12,953 仟元。

勤業眾信會計師事務所

會計師 韋 亮 發

會計師 王 小 蕙

韋亮發



王小蕙



財政部證券暨期貨管理委員會核准文號

財政部證券暨期貨管理委員會核准文號

台財證六字第 0920123784 號

台財證六字第 0920123784 號

中 華 民 國 九 十 五 年 三 月 三 日



財務概況

台灣聚合化學品股份有限公司及子公司

合併資產負債表

民國九十四年及九十二年十二月三十一日

九十四年十二月三十一日

九十三年十二月三十一日

代 碼	資 產	金 額	%	金 額	%
	流動資產				
1100	現金及約當現金(附註二及四)	\$ 4,827,929	11	\$ 258,566	1
1110	短期投資(附註二及五)	8,155,857	19	3,646,396	18
1120	應收票據及帳款-淨額(附註二及六)	5,274,426	12	532,250	3
1150	應收帳款-關係人(附註十九)	128,638	-	77,927	-
1160	其他應收款(附註十九)	53,085	-	201,422	1
1190	其他金融資產-流動(附註二十三)	175,794	-	173,483	1
1210	存貨(附註二及七)	5,793,915	13	1,612,938	8
1286	遞延所得稅資產-流動(附註二及十六)	97,100	-	15,226	-
1291	質押定期存款-流動(附註二十)	316,674	1	100,000	1
1298	其他流動資產(附註十九)	531,972	1	66,588	-
11XX	流動資產合計	25,355,390	57	6,684,796	33
	長期投資(附註二、三、八及二十)				
142101	採權益法之長期股權投資	171,615	1	8,187,221	41
142102	採成本法之長期股權投資	2,663,549	6	2,216,044	11
1428	其他長期投資	138,213	-	49,513	-
1425	預付長期投資股款	36,770	-	15,000	-
1420	長期投資合計	3,010,147	7	10,467,778	52
	固定資產(附註二、三、九、十三、十九及二十)				
	成 本				
1501	土 地	1,307,134	3	326,336	2
1511	土地改良物	79,042	-	75,424	-
1521	廠房建築及設備	3,364,543	8	515,003	3
1531	機器及設備	19,178,698	43	3,322,411	17
1551	交通及運輸設備	166,897	-	33,006	-
1572	修護零件	24,104	-	24,104	-
1611	租賃資產	105,700	-	63,342	-
1681	其他設備	1,063,391	3	146,893	1
15X1	成本合計	25,289,509	57	4,506,519	23
15X8	重估增值	2,980,563	7	464,388	2
15XY	成本及重估增值	28,270,072	64	4,970,907	25
15X9	減：累積折舊	16,799,886	38	3,430,219	17
1599	減：累積減損	38,559	-	-	-
1670	預付工程及設備款	596,339	1	86,552	-
15XX	固定資產合計	12,027,966	27	1,627,240	8
	無形資產				
1760	合併借項(附註二及三)	359,418	1	2,118	-
1770	遞延退休金成本(附註二及十四)	498,231	1	180,755	1
1782	土地使用權(附註二及二十)	288,378	1	-	-
17XX	無形資產合計	1,146,027	3	182,873	1
	其他資產				
1800	出租資產-淨額(附註二及十)	1,044,815	2	149,046	1
1810	閒置資產-淨額(附註二及十一)	544,996	1	62,631	-
1820	存出保證金(附註二十)	32,213	-	14,880	-
1830	遞延費用(附註二)	331,358	1	13,954	-
1860	遞延所得稅資產-非流動(附註二及十六)	280,125	1	108,658	1
1881	其他金融資產-非流動(附註二十三)	140,000	-	15,000	-
1887	質押定期存款-非流動(附註二十)	399,292	1	753,000	4
1888	其他資產(附註二及十九)	19,490	-	57,277	-
18XX	其他資產合計	2,792,289	6	1,174,446	6
1XXX	資 產 總 計	\$ 44,331,819	100	\$ 20,137,133	100

董事長：吳亦圭



經理人：張繼中





財務概況

單位：除每股面額外，為新台幣仟元

代 碼	負 債 及 股 東 權 益	九十四年十二月三十一日		九十三年十二月三十一日	
		金 額	%	金 額	%
	流動負債				
2100	短期借款（附註十二及二十）	\$ 4,530,399	10	\$ 1,700,791	9
2140	應付票據及帳款	3,014,684	7	676,894	3
2150	應付帳款－關係人（附註十九）	28,962	-	28,721	-
2160	應付所得稅（附註二及十六）	102,981	-	17,927	-
2170	應付費用（附註十九）	868,147	2	241,683	1
2190	其他應付款項－關係人（附註十九）	5,833	-	191,468	1
2270	一年內到期之長期負債（附註十三及二十）	1,948,030	5	125,000	1
2280	其他流動負債（附註十九）	905,627	2	60,605	-
21XX	流動負債合計	11,404,663	26	3,043,089	15
	長期負債（附註十三及二十）				
2410	應付有擔保公司債	4,100,000	9	2,300,000	11
2420	長期借款	5,500,021	13	2,820,185	14
24XX	長期負債合計	9,600,021	22	5,120,185	25
25XX	土地增值稅準備（附註九）	814,616	2	99,432	1
	其他負債				
2810	應計退休金負債（附註二及十四）	2,397,011	5	637,063	3
2888	其 他	28,230	-	19,936	-
28XX	其他負債合計	2,425,241	5	656,999	3
2XXX	負債合計	24,244,541	55	8,919,705	44
	股東權益（附註十七）				
31XX	股本－每股面額 10 元，九十四年及九十三年額定及發行均為 771,403 仟股	7,714,032	17	7,714,032	38
	資本公積（附註二、三及八）				
3220	庫藏股票交易	12,953	-	-	-
3230	資產重估增值	167,155	-	149,848	1
3260	長期股權投資	237,567	1	136,644	1
3280	其 他	11,730	-	11,732	-
32XX	資本公積合計	429,405	1	298,224	2
	保留盈餘				
3310	法定公積	1,205,964	3	1,103,507	5
3320	特別盈餘公積	142,620	-	15,987	-
3350	未分配盈餘	787,732	2	1,142,967	6
33XX	保留盈餘合計	2,136,316	5	2,262,461	11
	股東權益其他調整項目				
3410	長期股權投資未實現跌價損失（附註二）	(3,988)	-	(31,717)	-
3420	累積換算調整數（附註二）	77,063	-	(3,659)	-
3430	未認列為退休金成本之淨損失－採權益法之長期股權投資產生	(81,371)	-	(107,244)	(1)
34XX	股東權益其他調整項目合計	(8,296)	-	(142,620)	(1)
3510	庫藏股票－九十四年 38,533 仟股（附註二及三）	(109,072)	-	-	-
	母公司股東權益合計	10,162,385	23	10,132,097	50
3610	少數股權	9,924,893	22	1,085,331	6
3XXX	股東權益合計	20,087,278	45	11,217,428	56
	負債及股東權益總計	\$ 44,331,819	100	\$ 20,137,133	100

後附之附註係本合併財務報表之一部分。

（請參閱勤業眾信會計師事務所民國九十五年三月三日查核報告）

會計主管：甘霖





財務概況

台灣聚合化學品股份有限公司及子公司

合併損益表

民國九十四年及九十三年一月一日至十二月三十一日

單位：新台幣仟元，惟每股盈餘以元為單位

代 碼	九 十 四 年 度		九 十 三 年 度	
	金 額	%	金 額	%
	營業收入			
4110	\$ 42,552,066	100	\$ 8,184,694	100
4170	(103,521)	-	(11,958)	-
4190	(105,407)	-	(29,242)	-
4100	銷貨收入淨額（附註二及十九）	42,343,138	8,143,494	100
4800	其他營業收入	17,480	-	-
4000	營業收入合計	42,360,618	8,143,494	100
	營業成本（附註十五及十九）			
5110	銷貨成本	38,396,326	6,489,727	79
5800	其他營業成本	3,614	-	-
5000	營業成本合計	38,399,940	6,489,727	79
5930	已實現銷貨毛利（附註二）	-	5,175	-
5910	營業毛利	3,960,678	1,658,942	21
	營業費用（附註十五及十九）			
6100	行銷費用	2,011,798	263,454	3
6200	管理費用	1,102,868	220,160	3
6300	研發費用	117,838	61,578	1
6000	營業費用合計	3,232,504	545,192	7
6900	營業利益	728,174	1,113,750	14
	營業外收入及利益			
7110	利息收入（附註十九）	79,712	31,453	-
7121	採權益法認列之投資收益－淨額（附註二及八）	-	221,136	3
7122	股利收入（附註二及三）	121,182	41,799	1
7130	處分固定資產利益（附註二及十九）	263,288	80,901	1
7140	處分投資利益－淨額（附註二）	509,902	236,195	3
7160	兌換利益－淨額（附註二及二十三）	\$ 198,877	\$ -	-
7210	租金收入（附註十九）	8,756	34,665	-
7480	其他（附註十九）	97,782	23,292	-
7100	營業外收入及利益合計	1,279,499	669,441	8

(接次頁)



財務概況

(承前頁)

代 碼		九 十 四 年 度		九 十 三 年 度	
		金 額	%	金 額	%
	營業外費用及損失				
7510	利息費用－減資本化金額後之淨額（附註九及十九）	409,558	1	140,550	2
7521	採權益法認列之投資損失－淨額（附註二及八）	47,814	-	-	-
7522	其他投資損失（附註二）	16,845	-	97,289	1
7530	處分固定資產損失（附註二）	5,790	-	250	-
7560	兌換損失－淨額（附註二及二十三）	-	-	42,508	1
7550	短期投資未實現跌價損失－淨額（附註二及五）	134,259	1	4,830	-
7570	存貨跌價及呆滯損失（附註二及七）	25,945	-	5,229	-
7620	閒置資產及出租資產費用（附註二、十及十一）	123,836	-	82,426	1
7630	減損損失（附註二、三、八及九）	308,129	1	-	-
7880	其他（附註十九）	<u>90,069</u>	<u>-</u>	<u>42,135</u>	<u>-</u>
7500	營業外費用及損失合計	<u>1,162,245</u>	<u>3</u>	<u>415,217</u>	<u>5</u>
7900	稅前利益	845,428	2	1,367,974	17
8110	所得稅費用（附註二及十六）	(<u>262,088</u>)	(<u>1</u>)	(<u>198,066</u>)	(<u>3</u>)
9600XX	合併總純益	<u>\$ 583,340</u>	<u>1</u>	<u>\$ 1,169,908</u>	<u>14</u>
	歸屬於：				
9601	母公司股東純益	\$ 681,389	1	\$ 1,024,684	12
9602	少數股權純（損）益	(<u>98,049</u>)	<u>-</u>	<u>145,224</u>	<u>2</u>
		<u>\$ 583,340</u>	<u>1</u>	<u>\$ 1,169,908</u>	<u>14</u>

代 碼		九 十 四 年 度		九 十 三 年 度	
		稅 前	稅 後	稅 前	稅 後
9950	基本每股盈餘（附註十八）	<u>\$ 0.97</u>	<u>\$ 0.93</u>	<u>\$ 1.53</u>	<u>\$ 1.33</u>

假設子公司買賣及持有母公司股票不視為庫藏股票而作為投資時的擬制資料（附註三及十八）

	母公司股東純益	<u>\$ 694,342</u>	<u>\$ 1,024,684</u>
9950	每股盈餘	<u>\$ 0.94</u>	<u>\$ 1.33</u>

後附之附註係本合併財務報表之一部分。
（請參閱勤業眾信會計師事務所民國九十五年三月三日查核報告）

董事長：吳亦圭



經理人：張繼中



會計主管：甘霖





財務概況

台灣聚合化學品股份有限公司及子公司 合併股東權益變動表

民國九十四年及九十三年一月一日起至十二月三十一日

資本公積 (附註二、三、八及十七)

	額定及發行股本—每股面額 10 元		庫藏股票交易	固定資產 重估增值	因長期股權 投資按權益法			其 他	合 計
	股 數	金 額			計價而產生				
九十三年一月一日餘額	771,403,164	\$ 7,714,032	\$ -	\$ 156,955	\$ 139,543	\$ 2,423	\$ 298,921		
九十二年度盈餘分配									
法定盈餘公積	-	-	-	-	-	-	-		
迴轉特別盈餘公積	-	-	-	-	-	-	-		
員工紅利—現金	-	-	-	-	-	-	-		
董監酬勞	-	-	-	-	-	-	-		
股東紅利—每股現金 0.5 元	-	-	-	-	-	-	-		
分配後餘額	771,403,164	7,714,032	-	156,955	139,543	2,423	298,921		
出售城東大樓之資本公積轉處分利益	-	-	-	(7,107)	-	-	(7,107)		
按權益法認列轉投資公司資本公積調 整數	-	-	-	-	(1,505)	-	(1,505)		
出售被投資公司股票並將資本公積轉 處分損益	-	-	-	-	(1,394)	-	(1,394)		
逾五年未領股利轉入	-	-	-	-	-	9,309	9,309		
依持股比例調整長期股權投資未實現 跌價損失	-	-	-	-	-	-	-		
依持股比例認列被投資公司調整未認 列退休金成本之淨損失迴轉	-	-	-	-	-	-	-		
按持股比例認列被投資公司調整未分 配盈餘	-	-	-	-	-	-	-		
香港分公司財務報表換算調整數	-	-	-	-	-	-	-		
依持股比例調整被投資公司累積換算 調整數	-	-	-	-	-	-	-		
九十三年度合併總純益	-	-	-	-	-	-	-		
少數股權之變動	-	-	-	-	-	-	-		
九十三年十二月三十一日餘額	771,403,164	7,714,032	-	149,848	136,644	11,732	298,224		
九十三年度盈餘分配									
法定盈餘公積	-	-	-	-	-	-	-		
特別盈餘公積	-	-	-	-	-	-	-		
股東紅利—每股現金 1 元	-	-	-	-	-	-	-		
董監酬勞	-	-	-	-	-	-	-		
員工紅利—現金	-	-	-	-	-	-	-		
分配後餘額	771,403,164	7,714,032	-	149,848	136,644	11,732	298,224		
母公司發放予子公司之現金股利列為 資本公積	-	-	12,953	-	-	-	12,953		
出售城東大樓之資本公積轉處分利益	-	-	-	(18,321)	-	-	(18,321)		
按權益法認列轉投資公司資本公積調 整數	-	-	-	-	158,466	-	158,466		
出售被投資公司股票並將資本公積轉 處分損益	-	-	-	-	(22,566)	-	(22,566)		
支付以前年度未領現金股利	-	-	-	-	-	(2)	(2)		
依持股比例調整長期股權投資未實現 跌價損失	-	-	-	-	-	-	-		
依持股比例認列被投資公司調整未認 列退休金成本之淨損失迴轉	-	-	-	-	-	-	-		
按持股比例認列被投資公司調整未分 配盈餘	-	-	-	-	-	-	-		
按九十四年二月新頒佈土增稅法調整 土地增值稅	-	-	-	35,628	-	-	35,628		
香港分公司財務報表換算調整數	-	-	-	-	-	-	-		
依持股比例調整被投資公司累積換算 調整數	-	-	-	-	-	-	-		
出售臺灣聯公司股票之股東權益項目調 整	-	-	-	-	(34,977)	-	(34,977)		
九十四年度合併總純益	-	-	-	-	-	-	-		
子公司持有母公司股票—38,533 仟股	-	-	-	-	-	-	-		
少數股權之變動	-	-	-	-	-	-	-		
九十四年十二月三十一日餘額	771,403,164	\$ 7,714,032	\$ 12,953	\$ 167,155	\$ 237,567	\$ 11,730	\$ 429,405		

董事長：吳亦圭



經理人：張繼中





財務概況

單位：新台幣仟元，惟每股面額及每股股利為元

保 留 盈 餘 (附 註 十 七)				長期股權 投資未實 現 跌 價 損 失 (附註二)	累 積 換 算 調 整 數 (附註二)	未 認 列 為 退 休 金 成 本 之 淨 損 失 (\$ 116,413)	庫 藏 股 票 (附註二及 三)	母 公 司 股 東 權 益 合 計	少 數 股 權	股 東 權 益 合 計
法 定 盈 餘 公 積	特 別 盈 餘 公 積	未 分 配 盈 餘	合 計							
\$ 1,083,444	\$ 342,027	\$ 200,634	\$ 1,626,105	\$ -	\$ 100,425	(\$ 116,413)	\$ -	\$ 9,623,070	\$ 955,673	\$ 10,578,743
20,063	-	(20,063)	-	-	-	-	-	-	-	-
-	(326,040)	326,040	-	-	-	-	-	-	-	-
-	-	(600)	(600)	-	-	-	-	(600)	-	(600)
-	-	(1,910)	(1,910)	-	-	-	-	(1,910)	-	(1,910)
-	-	(385,702)	(385,702)	-	-	-	-	(385,702)	-	(385,702)
1,103,507	15,987	118,399	1,237,893	-	100,425	(116,413)	-	9,234,858	955,673	10,190,531
-	-	-	-	-	-	-	-	(7,107)	-	(7,107)
-	-	-	-	-	-	-	-	(1,505)	-	(1,505)
-	-	-	-	-	-	-	-	(1,394)	-	(1,394)
-	-	-	-	-	-	-	-	9,309	-	9,309
-	-	-	-	(31,717)	-	-	-	(31,717)	-	(31,717)
-	-	-	-	-	-	9,169	-	9,169	-	9,169
-	-	(116)	(116)	-	-	-	-	(116)	-	(116)
-	-	-	-	-	(68)	-	-	(68)	-	(68)
-	-	-	-	-	(104,016)	-	-	(104,016)	-	(104,016)
-	-	1,024,684	1,024,684	-	-	-	-	1,024,684	145,224	1,169,908
-	-	-	-	-	-	-	-	-	(15,566)	(15,566)
1,103,507	15,987	1,142,967	2,262,461	(31,717)	(3,659)	(107,244)	-	10,132,097	1,085,331	11,217,428
102,457	-	(102,457)	-	-	-	-	-	-	-	-
-	126,633	(126,633)	-	-	-	-	-	-	-	-
-	-	(771,403)	(771,403)	-	-	-	-	(771,403)	-	(771,403)
-	-	(4,400)	(4,400)	-	-	-	-	(4,400)	-	(4,400)
-	-	(1,100)	(1,100)	-	-	-	-	(1,100)	-	(1,100)
1,205,964	142,620	136,974	1,485,558	(31,717)	(3,659)	(107,244)	-	9,355,194	1,085,331	10,440,525
-	-	-	-	-	-	-	-	12,953	-	12,953
-	-	-	-	-	-	-	-	(18,321)	-	(18,321)
-	-	-	-	-	-	-	-	158,466	-	158,466
-	-	-	-	-	-	-	-	(22,566)	-	(22,566)
-	-	-	-	-	-	-	-	(2)	-	(2)
-	-	-	-	25,432	-	-	-	25,432	-	25,432
-	-	-	-	-	-	9,522	-	9,522	-	9,522
-	-	(30,631)	(30,631)	-	-	-	-	(30,631)	-	(30,631)
-	-	-	-	-	-	-	-	35,628	-	35,628
-	-	-	-	-	6,860	-	-	6,860	-	6,860
-	-	-	-	-	78,178	-	-	78,178	-	78,178
-	-	-	-	2,297	(4,316)	16,351	-	(20,645)	-	(20,645)
-	-	681,389	681,389	-	-	-	-	681,389	(98,049)	583,340
-	-	-	-	-	-	-	(109,072)	(109,072)	-	(109,072)
-	-	-	-	-	-	-	-	-	8,937,611	8,937,611
<u>\$ 1,205,964</u>	<u>\$ 142,620</u>	<u>\$ 787,732</u>	<u>\$ 2,136,316</u>	<u>(\$ 3,988)</u>	<u>\$ 77,063</u>	<u>(\$ 81,371)</u>	<u>(\$ 109,072)</u>	<u>\$ 10,162,385</u>	<u>\$ 9,924,893</u>	<u>\$ 20,087,278</u>

後附之附註係本合併財務報表之一部分。
(請參閱勤業眾信會計師事務所民國九十五年三月三日查核報告)

會計主管：甘霖





財務概況

台灣聚合化學品股份有限公司及子公司

合併現金流量表

民國九十四年及九十三年一月一日至十二月三十一日

單位：新台幣仟元

	九十四年度	九十三年度
營業活動之現金流量：		
歸屬於母公司股東之純益	\$ 681,389	\$1,024,684
少數股權純（損）益	(98,049)	145,224
已實現銷貨毛利	-	(5,175)
存貨跌價損失	6,075	5,229
折舊及攤銷	1,281,116	170,748
壞帳費用	1,458	988
提列備抵銷貨退回及折讓	(46,472)	-
短期投資未實現跌價損失－淨額	134,259	4,830
其他投資損失	16,845	97,289
按權益法認列投資損失（利益）－淨額	47,814	(221,136)
按權益法評價之長期股權投資發放現金股利	-	20,242
處分投資利益－淨額	(509,902)	(236,195)
出售固定資產利益－淨額	(257,498)	(80,279)
閒置資產跌價損失	29,870	-
減損損失	308,129	-
遞延所得稅	(253,341)	163,813
應計退休金負債	1,442,472	86,325
營業資產及負債之淨變動：		
應收票據及帳款	(4,697,162)	27,115
應收帳款－關係人	(51,109)	36,313
其他應收款	148,337	(166,997)
存 貨	(4,187,052)	(774,626)
其他流動資產	(504,453)	(5,987)
應付票據及帳款	2,337,790	186,713
應付帳款－關係人	241	(105,276)
應付所得稅	85,054	1,701
應付費用	626,464	86,167
其他應付款項－關係人	(185,635)	188,872
其他流動負債	845,020	(3,258)
營業活動之淨現金流（出）入	(2,798,340)	647,324
投資活動之現金流量：		
其他金融資產（增加）減少	(\$ 127,311)	\$ 30,679
質押定期存款減少	137,034	320,000
長期投資增加	(636,547)	(208,483)
短期投資增加	(4,560,832)	(1,427,931)
購置固定資產	(2,019,982)	(127,268)
處分固定資產價款	668,252	121,246
處分長期投資價款	1,990,624	482,168
(接次頁)		



財務概況

(承前頁)

	九十四年度	九十三年度
存出保證金(增加)減少	(17,333)	1,122
遞延費用(增加)減少	(419,375)	7,970
其他資產減少(增加)	<u>37,787</u>	(<u>168,358</u>)
投資活動之淨現金流出	(<u>4,947,683</u>)	(<u>968,855</u>)
融資活動之現金流量：		
短期借款增加	2,829,608	280,215
發行公司債	-	1,300,000
長期借款增加(減少)	6,302,866	(1,114,815)
其他負債減少	(6,596)	(142,440)
發放現金股利	(771,403)	(385,702)
發放董監事酬勞及員工紅利	(<u>5,500</u>)	(<u>2,510</u>)
融資活動之淨現金流入(出)	<u>8,348,975</u>	(<u>65,252</u>)
匯率影響數	<u>6,845</u>	<u>1,537</u>
少數股權增加	<u>-</u>	<u>129,582</u>
首次編入合併影響數	<u>3,959,566</u>	<u>-</u>
本年現金及約當現金淨增加(減少)數	4,569,363	(255,664)
年初現金及約當現金餘額	<u>258,566</u>	<u>514,230</u>
年底現金及約當現金餘額	<u>\$4,827,929</u>	<u>\$ 258,566</u>
不影響現金流量之融資活動：		
一年內到期之長期負債	<u>\$1,948,030</u>	<u>\$ 125,000</u>
出租資產轉列固定資產	<u>\$ 29,100</u>	<u>\$ -</u>
處分長期股權投資尚未收現	<u>\$ 39,070</u>	<u>\$ -</u>
現金流量資訊之補充揭露：		
本年支付利息(不含資本化金額)	<u>\$ 424,288</u>	<u>\$ 128,996</u>
本年支付所得稅	<u>\$ 264,110</u>	<u>\$ 32,385</u>


後附之附註係本合併財務報表之一部分。

(請參閱勤業眾信會計師事務所民國九十五年三月三日查核報告)

董事長：吳亦圭



經理人：張繼中



會計主管：甘霖





台灣聚合化學品股份有限公司及子公司

合併財務報表附註

民國九十四及九十三年度

(除另予註明者外，金額均以新台幣仟元為單位)

一、公司沿革及業務範圍

台灣聚合化學品股份有限公司(以下簡稱台聚公司、本公司或母公司)設立於五十四年五月，主要從事於聚乙烯塑膠粒之生產及銷售。

本公司股票自六十一年五月起在台灣證券交易所上市買賣。

本公司及子公司於九十四年及九十三年十二月三十一日之員工人數分別為6,146人及619人。

二、重要會計政策之彙總說明

本合併財務報表係依照證券發行人財務報告編製準則及一般公認會計原則編製。依照前述準則及原則編製合併財務報表時，本公司及子公司對於備抵呆帳、備抵銷貨退回及折讓、存貨跌價損失、固定資產及出租資產折舊及減損、閒置資產跌價損失、合併借項之減損、遞延費用攤銷、備抵遞延所得稅資產評價、退休金及各項準備等，必須使用合理之估計金額，因估計通常係在不確定情況下作成之判斷，因此可能與將來實際結果有所差異。

依修正後財務會計準則公報第七號「合併財務報表」規定，本公司及子公司自九十四年度起將具有控制能力之所有被投資公司列入合併財務報表編製個體。九十三年度則僅將直接或間接持有普通股股權達百分之五十以上之被投資公司，且個別子公司總資產或營業收入達本公司各該項金額百分之十者，予以併入編製合併財務報表。

合併概況

(一)合併財務報表編製準則

本公司於九十三年度，依直接持有或透過子公司間接持有被投資公司普通股股權達百分之五十之長期投資，其總資產或營業收入超過本公司各該項金額百分之十以上者，其財務報表予以合併，自九十四年起，依修正後財務會計準則公報第七號「合併財務報表」規定，將直接持有或透過子公司間接持有被投資公司有表決權之股權超過百分之五十，或直接或間接持有被投資公司有表決權之股份雖未超過百分之五十，但有下列情況之一者，其財務報表予以合併：

1. 與其他投資人約定下，具超過半數之有表決權股份之能力。
2. 依法令或契約約定，可操控公司之財務、營運及人事方針。
3. 有權任免董事會超過半數之主要成員，且公司之控制操控於該董事會。



財務概況

4.有權主導董事會超過半數之投票權，且公司之控制操縱於該董事會。

5.其他具有控制能力者。

母子公司間重要之交易及其金額，均予銷除。合併借項係投資成本與所取得股權淨值間之溢額，先分析其產生之原因，除屬永久性資產者依其性質分年攤銷外，若無法分辨其產生原因，則按五至二十年攤銷，合併借（貸）項以淨額列示。

為配合合併報表之編製，本公司之國外子公司之財務報表，業經換算並以新台幣表達。資產及負債科目按資產負債表日匯率換算；股東權益按歷史匯率換算；損益科目則按當期平均匯率換算。換算所產生之兌換差額，則列股東權益項下「累積換算調整數」。

(二)依上述合併編製原則，九十四年及九十三年底列入合併財務報表之子公司，分別說明如下：

投資公司名稱	子 公 司 名 稱	業 務 性 質	所 持 股 百 分 比
<u>九十四年</u>			
本公司	台聚投資股份有限公司（台投公司）	投資業務	100.00%
	Swanlake Traders Ltd.	貿易及投資業務	100.00%
	台聚（香港）有限公司	貿易及投資業務	100.00%
	台聚管理顧問股份有限公司（台管公司）	提供經營管理服務	100.00%
	亞洲石化聯合股份有限公司	石油化工原料之批發	100.00%
	昌隆貿易股份有限公司（昌隆公司）	從事進出口貿易業務	99.93%
	聯聚國際投資股份有限公司（聯聚公司）	投資業務	100.00%
本公司	聚利創業投資股份有限公司	創業投資業務	70.00%
亞洲聚合股份有限公司			<u>8.33%</u>
			<u>78.33%</u>
本公司	順昶塑膠股份有限公司（順昶公司）	從事伸縮膜、壓花膜及工業用多層包裝膜之產銷	40.72%
亞洲聚合股份有限公司			7.98%
台聚投資股份有限公司			<u>0.14%</u>
			<u>48.84%</u>
本公司	順昱科技股份有限公司	網路儲存設備生產銷售	6.83%
聚利創業投資股份有限公司			34.77%
亞洲聚合股份有限公司			8.40%
台聚投資股份有限公司			8.00%
台達化學工業股份有限公司			4.20%

(接次頁)



財務概況

(承前頁)

投資公司名稱	子公司名稱	業務性質	所持股百分比
華夏海灣塑膠股份有限公司			<u>4.20%</u>
			<u>66.40%</u>
本公司	Unic Insurance Ltd.	保險經紀及再保	20.00%
華夏海灣塑膠股份有限公司			40.00%
亞洲聚合股份有限公司			20.00%
台達化學工業股份有限公司			<u>20.00%</u>
			<u>100.00%</u>
本公司	越峯電子材料股份有限公司 (越峯公司)	產銷鐵氧磁鐵芯及鐵氧磁鐵粉	29.93%
華夏海灣塑膠股份有限公司			2.91%
台聚投資股份有限公司			8.92%
亞洲聚合股份有限公司			4.27%
台達化學工業股份有限公司			<u>4.27%</u>
			<u>50.30%</u>
本公司	中華電訊科技股份有限公司 (中華電訊公司)	區域網路介面系統	13.51%
亞洲聚合股份有限公司			12.29%
台聚投資股份有限公司			10.41%
聚利創業投資股份有限公司			8.91%
華夏海灣塑膠股份有限公司			1.20%
台達化學工業股份有限公司			<u>3.94%</u>
			<u>50.26%</u>
中華電訊科技股份有限公司	BRITE STAR 公司	轉投資業務	100.00%
越峯電子材料股份有限公司	ACME Electronics (Cayman) Corp.	轉投資業務	51.05%
亞聚維京控股有限公司			20.09%
Swanlake Traders Ltd.			13.55%
TAITA (BVI) Holding Co, Ltd.			<u>6.51%</u>
			<u>91.20%</u>
越峯電子材料股份有限公司 (接次頁)	Golden Amber Enterprises Limited	轉投資業務	100.00%



財務概況

(承前頁)

投資公司名稱	子公司名稱	業務性質	所持股百分比
	ACME Electronics (BVI) Corp. (ACME (BVI))	轉投資業務	100.00%
ACME Electronics (Cayman) Corp.	越峰電子(昆山)有限公司	錳鋅軟性鐵氧磁鐵芯製造及銷售	100.00%
Golden Amber Enterprises Limited	越峰電子(廣州)有限公司(越峰(廣州)公司)	錳鋅軟性鐵氧磁鐵芯製造及銷售	100.00%
ACME Electronics (BVI) Corp.	ACME Magnetics (USA) Inc.	錳鋅軟性鐵氧磁鐵芯銷售	100.00%
聯聚國際投資股份有限公司	亞洲聚合股份有限公司(亞聚公司)	從事低密度聚乙烯、中密度聚乙烯及乙烯醋酸乙酯共聚合樹脂之製造及銷售，並於八十二年十一月至八十六年底開始進口及銷售線型低密度聚乙烯及高密度聚乙烯	32.35%
亞洲聚合股份有限公司	亞聚維京控股有限公司	轉投資業務	100.00%
亞洲聚合股份有限公司	亞聚國際有限公司	轉投資業務	70.00%
亞聚維京控股有限公司		轉投資業務	<u>30.00%</u>
			<u>100.00%</u>
聯聚國際投資股份有限公司	台達化學工業股份有限公司(台達公司)	從事製造及銷售聚苯乙烯(PS)、丙烯腈、丁二烯、苯乙烯共聚體(ABS)樹脂、丙烯腈苯乙烯共聚體(SAN)樹脂、玻璃棉絕緣製品、塑膠原料及其加工品之業務	36.60%
台聚投資股份有限公司			<u>1.51%</u>
			<u>38.11%</u>
台達化學工業股份有限公司	TAITA (BVI) Holding Co, Ltd.	轉投資業務	100.00%
TAITA (BVI) Holding Co, Ltd.	台達化工(中山)有限公司(台達中山)	產銷苯乙烯聚合衍生物	100.00%
	台達化工(天津)有限公司	產銷苯乙烯聚合衍生物	100.00%

(接次頁)



財務概況

(承前頁)

投資公司名稱	子公司名稱	業務性質	所持股百分比
聯聚國際投資股份有限公司	華夏海灣塑膠股份有限公司 (華夏公司)	從事生產與銷售塑膠布、塑膠皮、塑膠管、塑膠粒、塑膠粉、異型押出建材、氣品及其他有關產品為主要業務。	24.20%
亞洲聚合股份有限公司			8.07%
台達化學工業股份有限公司			<u>6.83%</u>
			<u>39.10%</u>
華夏海灣塑膠股份有限公司	台灣氯乙烯工業股份有限公司 (台氯公司)	從事製造及銷售氯乙烯單體及相關之石化產品等	87.22%
	CGPC (BVI) Holding Co., Ltd.	轉投資業務	100.00%
	CGPC America Corporation	銷售 PVC 二、三次加工品	100.00%
	C G Europe Ltd.	銷售 PVC 二、三次加工品	100.00%
	Krystal Star International Corporation	銷售 PVC 二、三次加工品	100.00%
	China General Plastics (Hong Kong) Co., Ltd.	銷售 PVC 二、三次加工品	100.00%
CGPC (BVI) Holding Co., Ltd.	華夏塑膠(中山)有限公司 (華夏塑膠(中山))	從事PVC膠布及三次加工製造及銷售	100.00%
	華夏塑膠(珠海)有限公司	從事PVC膠布及三次加工製造及銷售	100.00%
	泉州華夏塑膠有限公司	從事三次加工製造及銷售	100.00%
	World Star Investments Ltd.	轉投資業務	100.00%
	Regal Trade Holdings Corp.	轉投資業務	100.00%
World Star Investments Ltd.	華夏塑膠(三河)有限公司 (華夏(三河)公司)	PVC管之製造及銷售	100.00%
Regal Trade Holdings Corp.	廊坊華夏海灣塑膠製品有限公司	從事PVC管件之製造及銷售	100.00%
華夏海灣塑膠股份有限公司	華運倉儲實業股份有限公司 (華運倉儲)	石化原料倉儲業務	25.00%
台達化學工業股份有限公司			25.00%
亞洲聚合股份有限公司			<u>25.00%</u>
			<u>75.00%</u>

(接次頁)



財務概況

(承前頁)

投資公司名稱	子公司名稱	業務性質	所持股百分比
台聚投資股份有限公司	聚利管理顧問股份有限公司	企業經營管理顧問業務	46.00%
Swanlake Traders Ltd.	ACME Components (Malaysia) Sdn.Bhd.	轉投資業務	51.17%
ACME Components (Malaysia) Sdn.Bhd.	ACME Ferrite Products Sdn.Bhd	生產及銷售電子產品	100.00%
	ACME Magnetic Products Sdn.Bhd.	生產及銷售電子產品	100.00%
	ACME Procurement Services Sdn.Bhd.	停業中	100.00%
	NEW Industrial Sdn.Bhd.	創業期間	100.00%
昌隆貿易股份有限公司	Forum Pacific Trading Ltd.	從事進出口貿易業務	100.00%
順昶塑膠股份有限公司	Curtana Company Ltd.	轉投資業務	100.00%
	Forever Young Company Ltd.	進出口及代理業務	100.00%
	順昶塑膠（新加坡）有限公司	生產及銷售塑膠製品	100.00%
	Swanson International Ltd	從事進出口貿易業務	100.00%
順昶塑膠股份有限公司	順昶塑膠（南通）有限公司	生產及銷售背心袋、垃圾袋及尿片膜	95.50%
Curtana Company Ltd.			<u>4.50%</u> <u>100.00%</u>
順昶塑膠（新加坡）有限公司	Swanson Plastics (Malaysia) Sdn.Bhd.	生產及銷售塑膠製品	100.00%
Swanson International Ltd	A.S.Holdings (UK) Limited	轉投資業務	50.00%
	順昶塑膠（昆山）有限公司	生產銷售開發多功能膜與光解膜等	100.00%
A.S. Holdings (UK) Limited	順安塗佈科技（昆山）有限公司	經營 PE 離型膜及其他離型產品之產銷業務	100.00%
九十三年 本公司	台聚投資股份有限公司	投資業務	100.00%
	台聚（香港）有限公司	貿易及投資業務	100.00%
	聯聚國際投資股份有限公司	投資業務	80.00%
	臺聯國際投資股份有限公司 （臺聯公司）	投資業務	80.00%

(接次頁)



財務概況

(承前頁)

投資公司名稱	子公司名稱	業務性質	所持股百分比
本公司	越峰電子材料股份有限公司	產銷鐵氧磁鐵芯及鐵氧磁鐵粉	44.17%
台聚投資股份有限公司			5.53%
			<u>49.70%</u>

(三)未列入合併財務報表之子公司如下：

投資公司名稱	子公司名稱	業務性質	所持股百分比
<u>九十四年度</u>			
順昶塑膠股份有限公司	美國順昶國際貿易公司	進出口業務	100.00%
順昶塑膠股份有限公司	Phoenix International Enterprise Ltd. (Phoenix)	各項投資、財務及商業貿易業務	50.00%
Swanson International Ltd.	Sekisui Jushi Swanson Plastics Corporation (SJSPC)	塑膠產品之製造及銷售	10.67%
Phoenix International Enterprise Ltd.		塑膠產品之製造及銷售	58.66%
			<u>69.33%</u>

美國順昶國際貿易公司之股東權益已成負數且停止採用權益法。本公司及子公司截至九十四年底持有 Phoenix 50% 股權，因本公司及子公司未取得過半董事席次且總經理非本公司派任，故對其未具有控制能力，另外，基於營運策略考量，以 Phoenix 及 Swanson International Ltd. 轉投資 SJSPC（分別持有 SJSPC 58.66% 及 10.67%），因未能及時取得同年度之財務報表，是以延後一年度認列投資損益，故未將上述被投資公司併入編製合併財務報表。

重要會計政策彙總說明如下：

資產與負債區分流動與非流動之標準

流動資產包括用途未受限制之現金及約當現金以及預期於一年內變現或耗用之資產；固定資產、無形資產及其他不屬於流動資產者為非流動資產。流動負債為將於一年內清償之負債，負債不屬於流動負債者為非流動負債。

約當現金

約當現金係自投資日起三個月內到期或清償之附買回債券，其帳面價值近似於公平價值。

短期投資

本公司及子公司之短期投資係投資國內外上市（櫃）公司股票、債券及基金受益憑證，以成本與市價孰低為評價基礎，跌價損失列入當期損益計算。股票股利不列為投資收益，僅註記股數增加，並按增加後之總股數重新計算每股成本。現金股利除投資年度列為投資成本之收回外，均列為當期之投資收益。

市價與成本比較時，按總成本與總市價比較，市價低於成本時，則提列備抵跌價損失；已提列之備抵跌價損失，若因短期投資之市價已告回升，則於提列金額內予以沖回。出售時其成本係按移動平均法計算。



財務概況

備抵呆帳

備抵呆帳係按應收票據及帳款之帳齡及收現可能性估列。

備抵銷貨退回及折讓

備抵銷貨折讓係按銷貨折讓實際發生之可能性評估提列。評估備抵銷貨退回係依據以往經驗及其他攸關因素合理評估未來之退貨金額提列。

存 貨

存貨係按加權平均成本與市價（重置成本或淨變現價值）孰低評價。

長期投資

本公司及子公司對被投資公司持有表決權股份達百分之二十以上或具有重大影響力者，係按權益法計價。被投資公司發生純益或純損時，同期認列投資損益，認列被投資公司之虧損原則上以使對該被投資公司之長期股權投資及墊款（包括應收帳款及其他往來款項）之帳面餘額降至零為限。但若本公司意圖繼續支持被投資公司或預期被投資公司短期內會獲利而不願放棄該被投資公司，則按持股比例繼續認列投資損失，因而致對該被投資公司之長期股權投資及墊款帳面價值發生貸方餘額時，則列於其他負債項下。

九十四年度起，對於已達控制能力之子公司，若因認列其虧損致使對該子公司之長期投資及墊款帳面餘額為負數時，除子公司之其他股東有義務並能夠提出額外資金承擔其損失者外，本公司全額吸收超過該子公司股東原有權益之損失金額，若該子公司日後獲利，則該利益先歸屬至本公司，直至原多承擔之損失完全回復為止。

取得股權時，或首次採用權益法時，投資成本與所取得股權淨值間之差額（溢額或折額），先分析其產生之原因，除屬永久性資產者外，則依其性質分年攤銷。自九十四年度起，倘以其相關可回收金額衡量，有重大減損時，就其減損部分認列損失。被投資公司於增資時未按持股比例認購致投資比例發生增減者，其增減數分別調整「資本公積」及「長期投資」。此項調整如應借記「資本公積」，而帳上由長期投資所產生之資本公積餘額不足時，其差額則借記「保留盈餘」。

長期股權投資按權益法計價者，以投資成本加（或減）按股權比例認列被投資公司之純益（或純損）及資本公積計算，收取之現金股利作為長期股權投資之減項。

本公司與子公司與採權益法計價之被投資公司間順流交易所產生之損益，於本期尚未實現者，予以銷除，按持股比例計算未實現銷貨利益，並分別借記「未實現銷貨毛利」及貸記「遞延貸項－聯屬公司間利益」，俟實現年度始行認列。

持有被投資公司有表決權股份未達百分之二十且不具重大影響力者，採用成本法評價，於投資年度收到現金股利時，作為投資成本減項，嗣後年度收到現金股利時，方認列投資收益；收到股票股利時，僅註記增加股數，不增加投資帳面金額，亦不認列為投資收益。投資於上市或上櫃公司之股票，當市價低於成本時，則提列備抵跌價損失，未實現跌價損失作為股東權益減項；市價回升時，則於提列金額內予以沖回。投資於未上市（櫃）公司之股票，當該項投資之價值確已減損，且回復希望甚小時，則減少其帳面價值，認列投資損失。



財務概況

不動產信託證券化受益證券，為私募之有價證券，因無公開市場，故按成本評價，當該項投資之價值確已減損，且回復希望甚小時，則調整其帳面價值，並認列投資損失。

長期投資出售時其成本係按移動平均法計算。

自九十四年度起，本公司將首次編入合併財務報表之子公司所持有本公司股票視同庫藏股票處理，自長期股權投資重分類為庫藏股票，並以九十四年初子公司帳列轉投資母公司（長期股權投資）之帳面價值為入帳基礎；母公司發放予子公司之股利，不視為對外發放之股利，而於母公司帳上認列「資本公積－庫藏股交易」（請參閱附註三會計變動之理由及其影響）。

固定資產

固定資產係按成本（或成本加重估增值）減累積折舊計價。固定資產購建期間為該項資產所支出款項而負擔之利息，予以資本化列為固定資產之成本。重大改良及更新作為資本支出；零星更換及維護修理支出則作為當年度費用。

折舊除台氯公司林園廠之主要機械設備係採產量法提列外，其他係依照下列估計耐用年數，按直線法計算提列：土地改良，三至三十年；廠房建築及設備，二至六十年；機器及設備，一至二十二年；交通及運輸設備，一至二十年；修護零件，五年；租賃改良物，二至十年；其他設備，二至二十年。凡屆滿耐用年數之固定資產，仍繼續使用者，按其殘值依預定耐用年數，繼續提列折舊。資產重估增值部分之折舊，係以直線法按重估時該項資產之剩餘耐用年限計提。

固定資產報廢或出售時，其相關成本及重估增值相關之累計折舊均自帳上予以減除，因而產生之損益依其性質列為當期之營業外利益或損失。

自九十四年度起，倘固定資產以其相關可回收金額衡量帳面價值有重大減損時，就其減損部分認列損失。嗣後若固定資產可回收金額增加時，將減損損失之迴轉認列為利益，惟該固定資產於減損損失迴轉後之帳面價值，不得超過該項資產在未認列減損損失之情況下，減除應提列折舊後之帳面價值。已依法令規定辦理重估價者，則其減損先減少股東權益項下之未實現重估增值，不足數再認列損失；迴轉時，就原認列為損失之範圍內先認列利益，餘額再轉回未實現重估增值。

出租資產及閒置資產

出租資產及閒置資產係按三至五十年估計耐用年限，按直線法計提折舊，閒置資產之預計處分價值低於帳面價值時，則調整增加備抵跌價損失；處分出租資產及閒置資產時，該項資產帳面未折減餘額與售價間差額，作為出售年度之損益處理。

閒置資產以淨變現價值計價。

自九十四年度起，倘出租資產及閒置資產以其相關可回收金額衡量帳面價值有重大減損時，就其減損部分認列損失。嗣後若出租資產及閒置資產可回收金額增加時，將減損損失之迴轉認列為利益，惟出租資產及閒置資產於減損損失迴轉後之帳面價值，不得超過該項資產在未認列減損損失之情況下，減除應提列折舊後之帳面價值。已依法令規定辦理重估價者，則其減損先減少股東權益項下之未實現重估增



財務概況

值，不足數再認列損失；迴轉時，就原認列為損失之範圍內先認列利益，餘額再轉回未實現重估增值。

土地使用權

係廠房用地使用權利金之成本，依直線法按五十年攤銷。

遞延費用

遞延費用主要包括試車費、資訊系統導入費、公司債發行成本、電腦軟體成本及技術合作報酬金等，係依直線法按一至二十年攤銷。

自九十四年度起，倘遞延費用以其相關可回收金額衡量帳面價值有重大減損時，就其減損部分認列損失。嗣後若遞延費用可回收金額增加時，將減損損失之迴轉認列為利益，惟遞延費用於減損損失迴轉後之帳面價值，不得超過該項資產在未認列減損損失之情況下，減除應提列攤銷後之帳面價值。

本公司於產品發展期間之支出符合以下全部條件者，得資本化：

- (一)產品或技術（流程）已達技術可行性。
- (二)意圖完成與使用或出售該產品或技術（流程）。
- (三)有能力使用或出售該產品或技術（流程）。
- (四)該產品或技術（流程）已有明確市場；若該產品或技術（流程）非供出售而係供作內部使用，則應已具可用性。
- (五)具充足之技術、財務及其他資源以完成此項發展計劃並使用或出售該產品或技術（流程）。
- (六)於發展期間所投入該產品或技術（流程）之成本可以可靠衡量。

資本化之金額不得超過預計未來回收之淨收益（即未來預期之收入減除再發生之研究發展費用、生產成本及銷管費用之淨額）。

員工退休金

屬確定給付退休辦法之退休金係按精算結果認列；屬確定提撥退休辦法之退休金，係於員工提供服務之期間，將應提撥之退休金數額認列為當期費用。

確定給付退休辦法發生縮減或清償時，符縮減或清償損益列入當期之淨退休金成本。

員工認股權

發行酬勞性員工認股權憑證，其給與日或修正日於九十三年一月一日（含）以後者，開始適用財團法人中華民國會計研究發展基金會解釋函相關規定，本公司並選擇採用內含價值法處理，酬勞成本於符合認股權計畫所規定之員工服務年限內逐期認列為費用。

收入認列



財務概況

銷貨收入原則上係於貨物所有權及顯著風險承擔責任移轉予客戶時認列，因其獲利過程大部分已完成，且已實現或可實現。銷貨收入若未符合上述認列條件時，則俟條件符合時方認列為收入。備抵銷貨退回及折讓係依經驗估計可能發生之產品退回及折讓。

銷貨收入係按本公司及子公司與買方所協議交易對價之公平價值衡量，惟銷貨收入之對價為一年期以內之應收款時，其公平價值與到期值差異不大且交易量頻繁，則不按設算利率計算公平價值。

委外加工時，因貨物之所有權及風險並未移轉，是以不作銷貨處理。

操作服務費收入及租金收入係依石化原料之實際操作數量及輸送量計價，並逐月認列為收入。

保費收入及保險費用

保險業務之相關收入及支出及未屆滿期間之承保責任及未了責任係依據一致之計算基礎予以核實估列。保費係於保險單實際填寫時認列為收入。

所得稅

所得稅係作跨期間與同期間之所得稅分攤，即將可減除暫時性差異、未使用以前年度虧損扣抵及未使用投資抵減之所得稅影響數認列為遞延所得稅資產，並評估其可實現性，認列相關備抵評價金額；而應課稅暫時性差異之所得稅影響數則認列為遞延所得稅負債。遞延所得稅資產或負債依其相關資產或負債之分類劃分為流動或非流動項目，無相關之資產或負債者，依預期回轉期間之長短劃分為流動或非流動項目。

因購置設備或技術、研究發展、人才培訓及股權投資等所產生之所得稅抵減，採當期認列法處理。

以前年度應付所得稅之調整，包含於當年度之所得稅中。

本公司及子公司未分配盈餘加徵百分之十之所得稅，於股東會決議年度認列為費用。

以外幣為準之交易事項

以外幣為準之交易事項（除衍生性金融商品交易外），係按交易發生時匯率折算之新台幣金額入帳。外幣資產及負債實際收付結清時，因適用不同匯率所產生之損失或盈益，列為結清年度之損益。外幣資產及負債之年底餘額，按年底之匯率予以換算調整，因而產生之兌換差額處理如下：

- (一)長期股權投資按權益法計價者－該項差額作為累積換算調整數，並列於股東權益項下。
- (二)長期股權投資按成本法計價者－若換算後之金額低於原始成本及回轉仍未超過原始成本時，則比照前述之權益法處理；若高於原始成本，則不予調整。
- (三)其他資產及負債之兌換差額列為當年度損益。



財務概況

本公司香港分公司之財務報表，依下列方式換算為新台幣金額：資產及負債科目－均按資產負債表日之匯率換算；期初未分配盈餘－以期初換算餘額結轉；損益科目－按加權平均匯率換算，外幣財務報表換算所產生之兌換差額列示於累積換算調整數項下，俟該分公司出售或清算時併入損益計算。

遠期外匯買賣合約

避險性質之遠期外匯買賣合約，係於訂約日以該日之即期匯率衡量入帳，訂約日即期匯率與約定遠期匯率間之差額於合約期間內攤銷。遠期外匯買賣合約之期末餘額，再按期末之即期匯率予以換算調整，所產生之兌換損益列為當期損益。遠期外匯買賣合約所產生之應收、應付款項於資產負債表以淨額列示。

選擇權合約

係於到期日履約之外匯選擇權合約。賣出選擇權收取之權利金列為負債；買入選擇權支付之權利金則列為資產。履約時，將權利金沖轉，並與因履約而產生之損失或利益，列為當期損失或利益。資產負債表日尚未到期或平倉者，則依合約之公平價值予以調整其帳面價值，因而產生之差額，列為當期損益。

三、會計變動之理由及其影響

本公司及子公司自九十四年一月一日起採用財務會計準則公報第三十五號「資產減損之會計處理」，是項會計原則之採用，使九十四年十二月三十一日之合併借項減少 270,882 仟元及固定資產累積減損增加 38,559 仟元，九十四年度產生減損損失計 308,129 仟元。

本公司自九十四年一月一日起採用新修訂財務會計準則公報第七號「合併財務報表」及財務會計準則公報第五號「長期股權投資會計處理準則」之規定。因改變為依實質控制能力判斷是否構成母子關係，並影響首次編入合併財務報表之子公司，因持有本公司股票，應視同庫藏股票處理。以上會計變動，使九十四年十二月三十一日之長期股權投資及股東權益減項－庫藏股票各減少及增加 109,072 仟元，另資本公積－庫藏股票交易增加 12,953 仟元，九十四年度認列之股利收入減少 12,953 仟元。

亞聚公司及台達公司分別持有本公司股票 30,000,928 股及 8,532,000 股共計 38,532,928 股，持股比率合計為 5%，帳面金額為 325,491 仟元，上述股票市價按九十四年十二月份平均收盤價計算為 353,347 仟元。上段所述調整庫藏股票金額係依本公司對亞聚公司及台達公司之綜合持股比例計算。

台達公司自九十四年一月一日起採用財務會計準則公報第三十五號「資產減損之會計處理」，是項會計原則之採用，使九十四年十二月三十一日之閒置資產減少 3,969 仟元，並調減台達公司資本公積－土地重估增值準備。



財務概況

四、現金及約當現金

	九 十 四 年 十二月三十一日	九 十 三 年 十二月三十一日
現 金		
零用金及庫存現金	\$ 4,994	\$ 1,272
銀行存款	2,543,162	257,294
約當現金		
附買回債券－利率 1.35%- 1.85%，九十五年一月至三 月間到期	<u>2,279,773</u>	<u>-</u>
	<u>\$4,827,929</u>	<u>\$ 258,566</u>

五、短期投資

	九 十 四 年 十二月三十一日	九 十 三 年 十二月三十一日
國內受益憑證	\$ 7,505,729	\$ 3,043,149
國內上市上櫃股票	836,280	604,462
國外上市股票	<u>30,119</u>	<u>30,119</u>
	8,372,128	3,677,730
備抵跌價損失	(216,271)	(31,334)
	<u>\$ 8,155,857</u>	<u>\$ 3,646,396</u>

上述國內外上市（櫃）股票及受益憑證按九十四年及九十三年十二月份平均收盤價或期末淨值計算分別約為 8,165,447 仟元及 3,646,405 仟元。

六、應收票據及帳款－淨額

	九 十 四 年 十二月三十一日	九 十 三 年 十二月三十一日
應收票據	\$ 968,064	\$ 50,735
備抵呆帳	(6,525)	<u>-</u>
	<u>961,539</u>	<u>50,735</u>
應收帳款	4,488,210	498,178
備抵呆帳	(123,930)	(16,663)
備抵銷貨退回及折讓	(51,393)	<u>-</u>
	<u>4,312,887</u>	<u>481,515</u>
	<u>\$ 5,274,426</u>	<u>\$ 532,250</u>



財務概況

七、存 貨

	九 十 四 年 十二月三十一日	九 十 三 年 十二月三十一日
製 成 品	\$ 3,520,208	\$ 1,375,626
在 製 品	353,061	119,304
原 料	1,861,097	41,588
物 料	384,181	93,881
在途存貨	<u>24,719</u>	<u>-</u>
	6,143,266	1,630,399
備抵跌價損失及呆滯損失	<u>(349,351)</u>	<u>(17,461)</u>
	<u>\$ 5,793,915</u>	<u>\$ 1,612,938</u>

八、長期股權投資

	九十四年十二月三十一日		九十三年十二月三十一日	
	帳 列 金 額	持 股 百分比	帳 列 金 額	持 股 百分比
長期股權投資				
按權益法計價				
上市公司				
台達化學工業股份有限公司	\$ -	-	\$ 2,293,810	45.7
亞洲聚合股份有限公司	-	-	2,389,870	40.4
華夏海灣塑膠股份有限公司	<u>-</u>	-	<u>1,841,106</u>	30.3
	<u>-</u>		<u>6,524,786</u>	
非上市或上櫃公司				
Stargaze International Co., Ltd.	133,992	50.0	-	-
Phoenix International Enterprise Ltd.	27,511	50.0	-	-
Sekisui Jushi Swanson Plastics Corporation	9,884	10.7	-	-
World Union Trading Co., Ltd.	228	50.0	-	-
美國順昶國際貿易公司	-	100.0	-	-
吉邦光電股份有限公司	-	34.0	-	3.3
Swanlake Traders Ltd.	-	-	494,930	100.0
台聚管理顧問股份有限公司	-	-	1,146	100.0
Golden Amber Enterprises Limited (GAEL)	-	-	77,126	100.0
ACME Electronics (BVI) Corp. (ACME (BVI))	-	-	(9,863)	100.0
亞洲石化聯合股份有限公司	-	-	973	100.0
聚利創業投資股份有限公司	-	-	332,027	70.0
昌隆貿易股份有限公司	-	-	38,674	99.9
ACME Electronics (Cayman) Corp.	-	-	257,475	51.1
聚利管理顧問股份有限公司	-	-	6,170	46.0
順昶塑膠股份有限公司	-	-	432,802	40.7
Unic Insurance Ltd.	-	-	16,766	20.0
順昱科技股份有限公司	-	-	2,113	8.1
中華電訊科技股份有限公司	<u>-</u>	-	<u>2,027</u>	20.9
	<u>171,615</u>		<u>1,652,366</u>	

(接次頁)



財務概況

(承前頁)

	九十四年十二月三十一日		九十三年十二月三十一日	
	帳列金額	持 股 百分比	帳列金額	持 股 百分比
長期股權投資貸餘轉列長期應收款－關 係人之減項	-		1,586	
長期股權投資貸餘	-		8,483	
小 計	171,615		8,187,221	
按成本法計價				
上市或上櫃公司				
廣輝電子股份有限公司	880,780	1.5	443,682	0.8
世界先進積體電路股份有限公司	448,938	1.4	1,276,675	4.3
合晶科技股份有限公司	92,040	4.1	35,401	1.5
Silicon Motion Technology Corporation (SIMO)	48,821	0.6	-	-
中華開發金融控股股份有限公司	48,508	-	39,496	-
神基科技股份有限公司	\$ 12,464	0.2	\$ -	-
台達化學工業股份有限公司	-	-	43,821	1.5
	1,531,551		1,839,075	
備抵長期股權投資跌價損失	-		(31,717)	
	1,531,551		1,807,358	
非上市或上櫃公司				
漢通創業投資股份有限公司	322,842	17.2	322,842	16.8
Teratech Corp.	154,730	4.3	30,477	0.9
信東生技股份有限公司	43,817	1.9	25,812	1.1
泰安電腦科技股份有限公司	34,100	5.0	-	-
聯訊創業投資股份有限公司	34,000	1.7	-	-
康普材料科技股份有限公司	26,400	2.1	-	-
太極影音科技股份有限公司	21,000	2.4	900	0.1
有化科技股份有限公司	20,400	1.1	-	-
華昇創業投資股份有限公司	20,000	1.7	-	-
新日光能源科技股份有限公司	20,000	3.3	-	-
慧聚開發投資股份有限公司	17,000	10.0	17,000	10.0
友嘉實業股份有限公司	12,123	1.0	-	-
吉聯積體電路股份有限公司(吉 聯公司)	8,070	13.0	1,564	1.4
奇鈦科技股份有限公司	7,980	1.9	-	-
漢威光電股份有限公司	7,703	1.1	-	-
大中票券金融股份有限公司	4,000	0.1	4,000	0.1
台灣麗偉電腦機械股份有限公 司	3,651	0.7	-	-
菲律賓 H&Q 創業投資股份有限 公司	1,507	2.4	1,401	2.2
和喬科技股份有限公司	306	-	306	-
冠寶科技股份有限公司	160	0.1	-	-
豪倫電子股份有限公司	140	0.1	-	-
TGF Linux Communications, Inc.	-	6.4	-	-
Boldworks, Inc. - Preferred C	-	1.6	-	1.6
中美萬泰科技股份有限公司	-	0.7	-	-
SOHWARE - Preferred A	-	-	-	1.9
順昶塑膠股份有限公司	-	-	1,327	0.1

(接次頁)



財務概況

(承前頁)

	九十四年十二月三十一日		九十三年十二月三十一日	
	帳列金額	持 股 百分比	帳列金額	持 股 百分比
! hey INC.	-	-	3,057	-
台灣奈普光電股份有限公司	9,350	0.3	-	-
生鑫源電子股份有限公司	7,000	5.0	-	-
Silicon Technology Investment (Cayman) Corp. - Preferred	41,062	4.0	-	-
Silicon Valley Equity Fund, LP	13,261	5.1	-	-
Silicon Valley Equity Fund II, LP	51,665	1.2	-	-
Budworth Investment Liiteed	44,930	6.7	-	-
SOHware Inc.	\$ 9,223	14.4	\$ -	-
SOHware Preferred D	19,719	-	-	-
INTERGRAFX, INC	6,758	1.7	-	-
New World Techonogy	184,420	16.3	-	-
	<u>1,147,317</u>		<u>408,686</u>	
備抵長期投資跌價損失	(<u>15,319</u>)		<u>-</u>	
	<u>1,131,998</u>		<u>408,686</u>	
小 計	<u>2,663,549</u>		<u>2,216,044</u>	
其他長期投資				
不動產信託證券化受益證券				
遠雄人壽大都市國際中心商業 大樓不動產資產信託證券化 受益證券	130,000	-	20,000	
特力中欣忠孝東路大樓不動產 資產信託證券化受益證券	-	-	20,000	
長期債券投資				
SOHware Convertible Note	<u>8,213</u>	-	<u>9,513</u>	
	<u>138,213</u>		<u>49,513</u>	
預付長期投資款				
Silicon Technology Investment (Cayman)	33,770	-	-	
吉聯積體電路股份有限公司	3,000	-	-	
中華電訊科技股份有限公司	-	-	15,000	
小 計	<u>36,770</u>		<u>15,000</u>	
	<u>\$ 3,010,147</u>		<u>\$ 10,467,778</u>	

上述依權益法評價之上市(櫃)公司股票之市價按九十三年十二月份平均收盤價計算為 5,016,870 仟元；依成本法評價之上市(櫃)公司股票之市價按九十四年及九十三年十二月份平均收盤價計算分別為 2,225,912 仟元及 1,976,374 仟元。

九十四年十二月三十一日按權益法計價之長期股權投資，除 SJSPC 及 Phoenix 係採用遞延一年，經會計師查核之財務報表計算認列投資損益外，其餘係依當年度經會計師查核之財務報表計算投資損益。吉邦光電及美國順昶國際貿易公司因持續虧損，且本公司及子公司對該公司未有任何債務保證及重大承諾事項，故投資損失之認列以使對該等公司之投資帳面餘額降至零為限。

九十三年十二月三十一日按權益法計價之長期股權投資除 ACME (BVI) 係按未經會計師查核之當年度財務報表計算外，其餘係按當年度經會計師查核之財務報表計算投資損益。ACME (BVI) 按未經會計師查核之財務報表評價之長期股權投資，對本公司及子公司財務狀況及經營結果並無重大影響。



財務概況

本公司及子公司於九十三年九月認購特力中欣忠孝東路大樓不動產資產信託證券化受益證券，該受益證券由台新國際商業銀行股份有限公司擔任受託人並以私募之方式募集，發行期間為九十三年九月九日至一〇〇年九月九日，本公司係購買A券受益證券（受償順位為第一順位），年利率為3.70%，每半年單利計息一次。另本受益憑證係以處分原始信託財產為償還受益證券本金來源。因九十四年度該信託財產業已處分，原投資之受益證券本金計60,000千元已按面額全數收回。

本公司及子公司於九十四年十二月及九十三年十一月認購遠雄人壽大都市國際中心商業大樓不動產資產信託證券化受益證券80,000千元及50,000千元，截至九十四年十二月三十一日止，投資本金餘額計130,000千元，該受益證券由臺灣土地銀行股份有限公司擔任受託人並以私募之方式募集，發行期間為九十三年十一月十九日至九十九年十一月十九日，本公司係購買優先順位受益證券（受償順位為第一順位），年利率為4.05%，每半年單利計息一次。

本公司及聯成化學科技股份有限公司（聯成公司）原分別持有聯聚公司及臺聯公司各80%及20%之股權，九十四年十二月本公司與聯成公司簽訂股份買賣協議書，約定由本公司出售所持有臺聯公司80%之股權予聯成公司，同時聯成公司則出售所持有聯聚公司20%股權予本公司，雙方協議股權交易價格係參考臺聯公司及聯聚公司九十四年九月三十日經會計師核閱財務報表之淨值、臺聯公司及聯聚公司轉投資華夏公司、亞聚公司及台達公司於交易日證券集中交易市場之收盤價格、雙方對臺聯公司與聯聚公司之原持股比例所應負擔外部借款義務及本公司放棄對臺聯公司之經營權等因素。本公司出售所持有臺聯公司股權之價格為561,042千元，購入聯成公司所持有聯聚公司股權之價格為453,850千元。

聯聚公司分別於九十四年初及年底依據其所投資華夏公司、亞聚公司及台達公司之各現金產生單位計算相關可回收金額與其長期股權投資帳面價值（含溢額商譽）之差額，經評估後認列投資華夏公司及台達公司減損損失計270,882千元，帳列本公司及子公司合併借項之減少及減損損失之增加。

九、固定資產

本公司及子公司帳列固定資產之重估增值如下：

	九十四年 十二月三十一日	九十三年 十二月三十一日
土地	\$ 2,280,672	\$ 240,681
土地改良物	16,975	16,975
廠房建築及設備	135,795	56,483
機器及設備	546,847	149,975
其他設備	274	274
	<u>\$ 2,980,563</u>	<u>\$ 464,388</u>

土地稅法於九十四年一月三十日修正，其有關土地增值稅永久調降之規定自九十四年二月一日起施行。依修正後土地稅法規定，本公司、台達公司、亞聚公司、



財務概況

華夏公司及台氯公司合計減少負債項下之土地增值稅準備及增加資本公積－固定資產重估增值共 528,363 仟元，而調整後土地增值稅準備餘額合計為 814,616 仟元。

本公司及子公司對成本及重估增值計提之之累積折舊如下：

	九 十 四 年 十二月三十一日	九 十 三 年 十二月三十一日
土地改良	\$ 88,375	\$ 86,804
廠房建築及設備	1,461,125	287,322
機器及設備	14,313,557	2,901,149
交通及運輸設備	122,519	26,547
租賃資產	38,819	14,254
其他設備	751,603	53,081
修護零件	23,888	61,062
	<u>\$ 16,799,886</u>	<u>\$ 3,430,219</u>

九十四年底未完工程及預付設備款主要係生產線之設備更新及蒸汽產生系統、越峰（廣州）公司廠房之擴建及生產線設備安裝、台氯公司製程效能改善工程與台達公司曲面印刷熔爐重建工程專案等。

華夏塑膠（三河）公司於九十四年度依其現金產生單位計算相關可回收金額與其帳載設備價值之差額，經評估後認列機器設備之減損損失 31,282 仟元（約人民幣 8,229 仟元）。

中華電訊公司於九十四年度由不動產估價師評估該公司房屋及建築物，經評估後，因其估價金額小於帳面價值故認列減損損失 5,965 仟元。

九十四及九十三年度利息資本化金額分別為 3,965 仟元及 4,524 仟元；九十四及九十三年度利息資本化前之利息總額分別為 413,523 仟元及 145,074 仟元；資本化利率區間分別為 2.58%-4.69% 及 3.31%-5.36%。

本公司及子公司部分固定資產及閒置資產業已抵押作為短期及長期負債（含一年以內到期之長期負債）之擔保品，請參閱附註二十。

十、出租資產－淨額

	九 十 四 年 十二月三十一日	九 十 三 年 十二月三十一日
成 本		
土 地	\$ 584,061	\$ 3,041
土地改良物	101	101
房屋及改良物	337,558	126,687
機器及設備	339,011	19,695
雜項設備	39,705	38,608
	<u>1,300,436</u>	<u>188,132</u>
土地重估增值	98,394	37,534
	<u>1,398,830</u>	<u>225,666</u>
累積折舊	(354,015)	(76,620)
	<u>\$ 1,044,815</u>	<u>\$ 149,046</u>



財務概況

為配合本公司搬遷至內湖辦公大樓，原城東大樓業已出租，相關資產轉列為出租資產。本公司於九十二年十二月二十五日與富兒企業股份有限公司簽訂合約，將城東大樓 11、12 樓及地下二層之停車位予以出售，處分價款 111,373 仟元，處分利益 76,359 仟元，並於九十三年第一季完成過戶。

本公司另於九十三年九月八日與勇南企業有限公司簽訂合約（業於九十三年十二月二十三日簽訂不動產買賣契約更正條款，變更買受人為王金鳳女士），將城東大樓 6、7、8、9、10 樓及地下第二層之停車位予以出售，處分價款 303,276 仟元，處分利益 216,847 仟元，已於九十四年二月底完成過戶。

十一、閒置資產－淨額

	九 十 四 年 十二月三十一日	九 十 三 年 十二月三十一日
成 本		
土 地	\$ 383,345	\$ 16,884
土地改良物	15,979	15,979
房屋及改良物	49,173	34,116
機器及設備	1,430,194	878,749
雜項設備	<u>21,021</u>	<u>11,802</u>
	1,899,712	957,530
土地重估增值	<u>29,562</u>	<u>19,579</u>
	1,929,274	977,109
累積折舊	(1,117,522)	(856,392)
備抵跌價損失	<u>(266,756)</u>	<u>(58,086)</u>
淨 額	<u>\$ 544,996</u>	<u>\$ 62,631</u>

本公司高密度聚乙烯廠於七十八年九月起停止生產，因而將該廠之土地、廠房及機器設備等轉列閒置資產，而相關之折舊、稅捐及維護費用列入閒置資產費用。

本公司高雄廠為提高產能，於八十七年開始執行擴建 LDPE 生產線之計劃，向日本 Mitsubishi Chemical Co. 購買機器設備，約新台幣一億五仟萬元；惟八十八年度時就整體投資環境快速變遷，是以重行評估執行本投資計劃之適當時機而暫緩執行。此機器設備已轉列閒置資產項下，分年依直線法攤銷，並依淨變現價值評估帳面價值，而相關之折舊、稅捐及維護費用則列入閒置資產費用。

台達公司高雄林園廠之土地及高雄前鎮廠之 T-Fine 免洗餐具廠房及設備已不擬使用而帳列閒置資產，其中 T-Fine 之機器設備經評估可使用性已不高，是以將帳面價值全數提列備抵閒置資產跌價損失，台達公司已於九十四年九月將 T-Fine 免洗餐具設備全數處份，出售價款為 2,000 仟元，T-Fine 免洗餐具廠房則轉作 PS 倉庫使用。

台達公司林園廠之閒置土地於九十四年度依淨變現價值評估已有減損，因該土地已辦理重估，是以將其減損金額 3,969 仟元予以調減台達公司股東權益項下之資本公積－資產重估增值。



財務概況

十二、短期借款

	九 十 四 年 十二月三十一日	九 十 三 年 十二月三十一日
應付商業本票－淨額		
貼現率：九十四年 0.98%- 1.92%；九十三年 1.00%- 2.18%	\$ 1,477,554	\$ 1,008,207
銀行短期借款		
利率：九十四年 1.49%- 6.04%；九十三年 1.63%- 3.10%	<u>3,052,845</u> <u>\$ 4,530,399</u>	<u>692,584</u> <u>\$ 1,700,791</u>

十三、長期借款

(一)應付有擔保公司債

	九 十 四 年 十二月三十一日	九 十 三 年 十二月三十一日
本公司第六次有擔保公司債－ 90.2.2、5、6、7、8 日發行甲、 乙、丙、丁、戊券，各 200,000 仟元，年利率為 5.36%，自發行 日起屆滿五年時，一次償還本金	\$ 1,000,000	\$ 1,000,000
本公司第七次有擔保公司債－ 93.8.2 發行，甲、乙、丙、丁、 戊券分別為 200,000 仟元、 300,000 仟元、200,000 仟元、 300,000 仟元及 300,000 仟元，甲 券自發行日起屆滿三年、乙券自 發行日起屆滿四年、丙券、丁券 自發行日起屆滿五年分別還本； 戊券自發行日起屆滿第三、四、 五年分別還本 20%、30%、50%。 年利率分別為 1.9%、2.03%、 2.18%、2.1682% 及 2.6%	1,300,000	1,300,000
華夏公司九十年第一次有擔保公司 債－90.5.17 發行，自發行日起屆 滿三年時，每半年為一期，共計 五期平均償還本金；年利率 4.21%，每半年單利計付利息一次 (接次頁)	\$ 280,000	\$ -



財務概況

(承前頁)

	九 十 四 年 十二月三十一日	九 十 三 年 十二月三十一日
華夏公司九十三年第一次有擔保公司債－93.8.16 發行四年及五年券各 500,000 仟元，自發行日起屆滿四年及五年一次償還本金；年利率 2.1% 及 2.2%，每年單利計付息一次	1,000,000	-
台達公司九十三年國內第一次有擔保公司債，年利率 1.4686%-1.5000%，發行期間五年，半年付息一次，自發行日起屆滿第三年共分五次還本，每半年還本一次	1,100,000	-
台達公司九十三年度國內第二次有擔保公司債，年利率 2.50%，發行期間五年，自發行日起屆滿第四、五年各還本二分之一	<u>700,000</u>	<u>-</u>
	5,380,000	2,300,000
一年內到期部分	(<u>1,280,000</u>)	<u>-</u>
	<u>\$ 4,100,000</u>	<u>\$ 2,300,000</u>

本公司發行之第六次有擔保公司債，係由中國信託商業銀行擔保發行，並提供部分台北辦公室、高雄廠之土地及建物作為擔保品。上述第六次有擔保公司債已於九十五年二月到期全數償還，相關之抵押權並已辦理塗銷。

本公司為規避未來利率上升之風險，於九十三年七月申請發行第七次有擔保公司債 1,300,000 仟元用以償還長期借款，該次公司債係由中國國際商業銀行及台灣工業銀行擔保發行，本公司另提供部分高雄廠房地及持有之廣輝電子股份有限公司股票 6,000,000 股作為擔保品。

華夏公司於九十年四月十九日與中國國際商業銀行、台北富邦銀行、台新國際商業銀行、華南商業銀行、上海商業儲蓄銀行等保證銀行團簽訂發行公司債保證合約，委請上述銀行團擔任華夏公司發行總額度 1,400,000 仟元公司債之保證銀行。截至九十四年十二月三十一日止華夏公司提供頭份北廠之土地、廠房、機器及設備 2,244,817 仟元作為擔保品。該合約自簽約日起五年內有效，華夏公司應自發行之日（九十年五月十七日）起至屆滿三年之日償還第一期，嗣後每半年為一期，共計五期平均償還本金；華夏公司截至九十四年十二月三十一日止，已償還 1,120,000 仟元。除一般條款之規定外，華夏公司未經保證銀行團決議不得變更營業性質；與他人締結、變更或終止關於出租全部營業；委託經營或與他人簽訂共同經營之契約；讓與全部或主要之營業或財產；概括受讓他人全部營業或財產；出售、移轉或出租主要資產；其他對華夏公司營運有重大不利之變更者；各年底流動比率不得低於 120%；九十年至九十二年底負債比率（負債總額／淨值）不得超過 120%，其餘年度不得超過 100%。本公司承諾



財務概況

若不符前述限制條款，保證銀行團得決議採取必要措施。雖華夏公司九十四年底之負債比率未能符合前述限制條款，惟因借款餘額 280,000 仟元亦將於一年內到期償還，保證銀行團應可免除該項限制條款中，預計不致產生重大影響。

華夏公司於九十三年八月十六日委請華南商業銀行擔任發行總額度 1,000,000 仟元公司債之保證銀行。華夏公司提供頭份南廠之土地及廠房 172,351 仟元作為擔保品。

台達公司為充實中長期營運資金，於九十三年四月發行九十三年國內第一次有擔保公司債，由遠東國際商業銀行及台北富邦銀行保證到期還本，台達公司並提供所持有之華夏公司股票 29,000 仟股予台北富邦銀行作為擔保品。與遠東國際商業銀行簽訂之保證契約中，除一般條款之規定外，台達公司各年底流動比率不得低於 130%；負債比率不得高於 120%；利息保障倍數不得低於 110%。

台達公司並於九十三年十二月發行九十三年國內第二次有擔保公司債，由中國國際商業銀行、台北富邦銀行及中華開發工業銀行保證到期還本，台達公司並提供高雄前鎮區土地、廠房、機器設備及華運倉儲固定資產作為擔保品。與中國國際商業銀行簽訂之保證契約中，除一般條款之規定外，台達公司各年底流動比率不得低於 130%；負債比率不得高於 120%；利息保障倍數不得低於 150%。

台達公司九十四年度之財務狀況，尚符合上述各項限制條款。

(二)中長期借款

	九 十 四 年 十二月三十一日	九 十 三 年 十二月三十一日
應付商業本票－淨額，九十四年年利率為 0.96%-2.3% 九十三年年利率 0.912%- 1.162%，期間 93.06.30-98.10.07	\$ 1,942,205	\$ 1,795,185
復華商業銀行 中期借款－期間為 91.11~94.11，年利率為 2.27%-2.345%	-	100,000
長期借款－借款期間 92.5.23~97.5.22，自 94.11.7 起，每半年償還本金，共分六期平均償還，年利率 2.76%-2.835%	-	150,000
上海商業儲蓄銀行 中期借款－期間為 92.02~96.01，九十四年年利率 2.73%；九十三年年利率 2.2411%- 2.73%	200,000	200,000

(接次頁)



財務概況

(承前頁)

	九 十 四 年 十二月三十一日	九 十 三 年 十二月三十一日
長期借款－期間為 92.12.30~97.12.30，年利率為 2.29%	100,000	100,000
台北國際商業銀行		
中期借款－期間為 92.05~95.02，九十四年利率為 2.25%；九十三年利率為 1.85%- 2.00%	\$ 400,000	\$ 400,000
中期借款－期間為 93.2.16~96.2.16，九十四年利 率為 2.10%，九十三年利率為 1.85%	200,000	200,000
台北富邦銀行		
長期借款－期間為 93.8.12~96.8.11 及 93.9.14~96.9.13 各 225,000 仟 元；自借款日起屆滿三年一次 還本，年利率為 2.82% 及 2.70%，每月單利計付息一次	450,000	-
中期借款－期間為 94.7.12~ 99.6.30，到期一次清償，年利 率為 2.64%	150,000	-
交通銀行長期借款－自九十二年九 月起，每年為一期，分四期償還， 每期還本 37,500 仟元，年利率按 該行一年期定存浮動利率加 2.3% 計算	37,500	-
台新國際商業銀行－期間為 94.12.30~95.1.4，年利率 2.20%	300,000	-
台灣工業銀行抵押借款－自九十五 年一月起，每季為一期，分十六期 償還，每期還本 3,500 仟元，利率 按二年期定儲機動利率加碼 0.8% 計算	56,000	-
中國工商銀行昆山支行－期間為 92.10.20~95.10.20，年 利 率 為 4.1175%	\$ 16,282	\$ -

(接次頁)



財務概況

(承前頁)

	九 十 四 年 十二月三十一日	九 十 三 年 十二月三十一日
玉山銀行長期借款		
長期借款－自九十三年九月起，每季為一期，分十二期償還，每期還本 2,500 仟元，年利率按郵儲一年期機動利率加碼年息 0.9% 計算	17,500	-
長期借款－自九十二年三月起，每三個月為一期償還，至一〇三年十二月底前償清，採浮動利率，年利率為 3.47%	37,500	-
長期借款－自九十二年三月起，每三個月為一期償還，至一〇三年十二月底前償清，採浮動利率，年利率為 4.63%	7,500	-
長期借款－自八十九年三月起，每三個月為一期償還，至九十五年十二月底前償清，採浮動利率，年利率為 4.63%	8	-
中國銀行		
長期借款－93.1.5~96.1.5 自借款日起屆滿三年一次還本；年利率 4.08%，每季單利計付息一次	197,100	-
長期借款－年利率為 12 個月期國際市場利率加 1.4845%，	55,188	-
馬來西亞銀行－99 年到期，年利率為 5.01%~7.75%	1,268	
彰化商業銀行		
中期擔保借款－期間為 94.12.30~99.12.30，年利率 2.56%	\$ 1,000,000	\$ -
長期借款－借款期間 94.11.30~99.11.30；年利率 2.56%，	<u>1,000,000</u>	<u>-</u>
小 計	6,168,051	2,945,185
一年內到期部分	(<u>668,030</u>)	(<u>125,000</u>)
	<u>\$ 5,500,021</u>	<u>\$ 2,820,185</u>

本公司於九十二年十二月向上海商業儲蓄銀行申貸中期信用借款 100,000 仟元，約定於滿四年時還款本金 50,000 仟元，餘款 50,000 仟元到期一次償還。



財務概況

本公司於九十三年二月向台北國際商業銀行申貸中期信用借款 200,000 千元，本金到期一次償還。

本公司於九十四年十二月向彰化商業銀行申貸五年期中期擔保借款 1,000,000 千元，本金到期一次償還。本公司已提供部分台北辦公室、高雄廠之土地及建物作為擔保品，並辦理相關抵押權順位之設定。

華夏公司於九十四年十一月三十日與彰化商業銀行簽訂 1,000,000 千元之長期擔保借款合同，用以籌措營運資金及償還即將屆期之公司債。借款利率為五年期固定利率 2.56% 並提供頭份北廠之土地、廠房、機器及設備設定第二順位暨 1,000,000 千元本票作為擔保品，俟第一順位抵押權塗銷後，取回該本票。

台氯公司於九十三年度與台北富邦銀行簽訂 450,000 千元之長期擔保借款合同。台氯公司提供位於苗栗縣頭份工業區土地帳面價值 327,960 千元作為擔保品。該合約簽定之借款期間為三年，還本方式係自借款日起屆滿三年到期一次還本。台氯公司在借款期間之流動比率不得低於 110% 以下；負債比率不得高於 120% 以上；利息保障倍數不得低於 100% 之規定。台氯公司如有不符情形，須按每次違約年度年底之保證總餘額乘以費率萬分之五計算，支付懲罰性違約金。惟台氯公司九十四年底之負債比率及利息保障倍數未能符合前述限制條款，台氯公司已正與該銀行洽商申請免除該違約金中，預計不致產生重大影響。

台氯公司於九十四年六月二十四日與台新國際商業銀行簽訂五年期 300,000 千元綜合額度之中長期授信合約，並由台新票券金融股份有限公司擔任發行固定利率商業本票（FRCP）之簽證承銷機構。該合約自簽約日起五年內有效，台氯公司得於該合約有效期間內循環使用總額度，一年內最多可以六十天承作放款，另以不少於三百零五天之期間內發行固定利率商業本票（FRCP）；而該項總承諾額度應自合約簽訂後屆滿三年起，以每半年為一期，分五期平均自動遞減交易額度，若未依上述規定，台氯公司須按年息 2% 計算承諾費予台新票券金融股份有限公司。除一般條款之規定外，台氯公司於動用額度前，須徵提台氯公司應收華夏公司之帳款作為副擔保，未兌現之擔保應收帳款加備償戶餘額須保持在動用額度之 100% 以上，且華夏公司需出具對台氯公司已辦理受讓予台新國際商業銀行之應收帳款承諾放棄行使債務抵銷權；另台氯公司在借款期間之流動比率不得低於 100%；負債比率須維持於 170% 以下。截至九十四年十二月三十一日止，台氯公司已動用該 300,000 千元之中期放款額度並提供對華夏公司之應收帳款 301,374 千元作為擔保品，該應收帳款及備償戶餘額暨台氯公司財務狀況尚符合銀行之限制條款。

華夏塑膠（中山）於九十三年一月份與中國大陸地區之中國銀行中山分行簽訂長期擔保借款共美金 6,000 千元。截至九十四年十二月三十一日止華夏塑膠（中山）提供位於中國大陸地區廣東省中山市中山火炬高技術產業開發區之土地使用權 57,075 千元及廠房 204,557 千元作為擔保品。該合約簽訂之借款期間為三年，還本方式係自借款日起屆滿三年起，以每半年為一期，分三期平均攤還。



財務概況

台氩公司於九十四年八月二日與台灣新光商業銀行簽訂長期授信合約，委請該銀行擔任台氩公司發行總額度新台幣 100,000 仟元固定利率商業本票（FRCP）之保證銀行，並由華南票券金融股份有限公司擔任發行固定利率商業本票（FRCP）之簽證承銷機構。該合約自簽約日起三年內有效，台氩公司得於該合約有效期間內循環使用總額度。本次票券交易期限原則分為十八期，即發行之商業本票每期期限以二個月為原則。除一般條款之規定外，由台氩公司開立面額一億元之本票及授權書交台灣新光商業銀行收執。台氩公司於九十四年十二月三十一日發行 100,000 仟元商業本票。

越峯公司為長期財務規劃，於九十四年六月以位於桃園縣觀音工業區之廠房與土地為擔保，向台北富邦銀行申貸五年期貸款 150,000 仟元，按動撥時以利率交換交易（IRS）五年期利率 2.04%加碼 0.6%固定按月計收，到期一次償還本金。越峯公司已於九十四年七月取得上述融資款項提前全數償還原復華商業銀行之借款，並塗銷對復華商業銀行不動產之抵押設定。

越峯公司與台灣工業銀行簽訂委任票券承兌、保證融資契約額度 50,000 仟元，並向台灣票券金融股份有限公司簽訂自九十四年六月至九十六年六月九日止，發行 50,000 仟元固定面額、固定利率及固定 180 天期之商業本票合約，依合約越峯公司應於發行期間須循環發行商業本票，不得中斷，該商業本票發行年利率為固定 2.30%。依據（75）基秘字第 031 號函有關企業以循環轉期方式發行短期票券所得資金之會計處理，因越峯公司企圖將此債務作長期性融資且越峯公司有完成此項長期性再融資，故將其列為長期負債。

台達中山為籌措廠房設備擴充資金及相關營運週轉金，於九十四年五月向中國銀行融通長期資金，並提供台達中山之廠房及建築物作為擔保品。

聯聚公司與台北富邦銀行、遠東國際商業銀行及中國國際商業銀行簽訂委任票券承兌、保證融資契約額度分別為 300,000 仟元、1,200,000 仟元及 300,000 仟元，並向國際票券金融股份有限公司簽訂自九十三年六月至九十八年十月止，分別發行 300,000 仟元、1,200,000 仟元及 300,000 仟元固定面額、固定利率及固定 180 天期之商業本票合約，依合約聯聚公司應於發行期間須循環發行商業本票，不得中斷，該商業本票發行年利率分別為固定 2.35%、2.15%及 2.30%。依據（75）基秘字第 031 號函有關企業以循環轉期方式發行短期票券所得資金之會計處理，因聯聚公司企圖將此債務作長期性融資且聯聚公司有完成此項長期性再融資，故將其列為長期負債。

九十四年十二月本公司與聯成公司簽訂股份買賣協議書，雙方約定於交割日後（九十四年十二月二十七日）一年內完成解除所有聯成公司為聯聚公司保證之責任。九十四年十二月三十一日中長期借款抵押或擔保明細如下：



財務概況

授 信 銀 行	額 度	抵 押 或 擔 保
復華商業銀行	300,000 仟元	背書保證：台聚公司 80,000 仟元， 聯成公司 20,000 仟元。
上海商業儲蓄 銀行	200,000 仟元，已動用 額度 200,000 仟元	定存單：台聚公司 42,000 仟元。 背書保證：台聚公司 78,000 仟元。 股票：聯聚公司提供亞聚公司股票 2,100 仟股、台達化公司股票 5,900 仟股及華夏公司股票 9,500 仟股。
台北國際商業 銀行	400,000 仟元，已動用 額度 400,000 仟元	背書保證：台聚公司 400,000 仟元。
遠東國際商業 銀行	1,200,000 仟元，已動 用額度 1,200,000 仟元	定存單：台聚公司 120,000 仟元， 聯成公司 30,000 仟元。 股票：聯聚公司提供亞聚公司股票 43,000 仟股、華夏公司股票 35,000 仟股及台達化公司股票 37,000 仟 股；台聚公司提供世界先進積體電 路股份有限公司股票 16,054 仟股。 背書保證：台聚公司 400,000 仟元。
中國國際商業 銀行	300,000 仟元，已動用 額度 300,000 仟元	定存單：台聚公司 50,000 仟元。 股票：聯聚公司提供亞聚公司股票 4,846 仟股、台達化公司股票 26,777 仟股及華夏公司股票 19,864 仟股。
台北富邦銀行	300,000 仟元，已動用 額度 300,000 仟元	股票：聯聚公司提供亞聚公司股票 16,000 仟股，台達化公司股票 13,000 仟股及華夏公司股票 13,000 仟股。 背書保證：台聚公司 24,000 仟元， 聯成公司 6,000 仟元。

順昶公司出具承諾書予交通銀行，承諾於借款存續期間，按會計師查核財務報告設算該各年底流動比率應維持 100% 以上、負債比率應維持 120% 以下，若未符合前項承諾書約定，則於取得財務報告書年度之七月一日起即按原利率加年息 0.25% 固定計息，直至順昶公司提供之會計師年度查核財務報告所設算之流動比率及負債比率符合承諾書約定時，始恢復依原核貸利率計息。

十四、員工退休金

「勞工退休金條例」自九十四年七月一日起施行，六月三十日以前受聘雇之員工且於七月一日在職者，得選擇繼續適用「勞動基準法」有關之退休金規定，或適用該條例之退休金制度並保留適用該條例前之工作年資。九十四年七月一日以後新進之員工只適用「勞工退休金條例」之退休金制度。



財務概況

本公司及子公司依「勞工退休金條例」訂定之員工退休辦法，係屬確定提撥退休辦法，自九十四年七月一日起，依員工每月薪資百分之六提撥至勞工保險局之個人退休金專戶。本公司及子公司九十四年下半年度依勞工退休金條例認列之退休金成本為 12,398 仟元。

本公司依「勞動基準法」訂定之員工退休辦法，係屬確定給付退休辦法。依該辦法規定，員工退休金之給付係根據員工服務年資及其退休前六個月之平均薪資計算。本公司每月按員工薪資總額 9% 提撥退休基金，子公司按月依照薪資總額之特定比例（亞聚公司、華夏公司、台達公司、台氯公司為、華運倉儲為 9%；順昶公司為 3.5%；越峰公司、台投公司、台聚管顧公司、昌隆公司及中華電訊公司均為 2%）交由勞工退休準備金監督委員會以該委員會名義存入中央信託局之專戶，於九十四年底及九十三年底，專戶餘額分別為 866,943 仟元及 167,660 仟元。

本公司及子公司依照財務會計準則公報第十八號「退休金會計處理」規定，應予揭露之資訊如下：

(一)九十四及九十三年度淨退休金成本為：

	九十四年度	九十三年度
服務成本	\$143,021	\$ 24,144
利息成本	109,611	19,512
退休基金資產之預期報酬	(26,447)	(4,415)
攤銷數	<u>156,761</u>	<u>32,677</u>
淨退休金成本	<u>\$382,946</u>	<u>\$ 71,918</u>

(二)九十四年及九十三年十二月三十一日退休基金提撥狀況與帳載應計退休金負債之調節如下：

	九十四年 十二月三十一日	九十三年 十二月三十一日
給付義務		
既得給付義務	(\$ 1,724,061)	(\$ 513,687)
非既得給付義務	(1,536,724)	(303,746)
累積給付義務	(3,260,785)	(817,433)
未來薪資增加之影響數	(452,637)	(70,136)
預計給付義務	(3,713,422)	(887,569)
退休基金資產公平價值	<u>870,790</u>	<u>167,660</u>
提撥狀況	(2,842,632)	(719,909)
未認列過渡性淨給付義務	515,450	195,230
未認列退休金損益	745,225	68,371
補列之退休金負債	(815,800)	(180,755)
應計退休金負債	<u>(\$ 2,397,762)</u>	<u>(\$ 637,063)</u>
既得給付	<u>\$ 1,797,032</u>	<u>\$ 529,955</u>

九十四年及九十三年底應計退休金負債係分別減除台聚香港公司預付退休金 1,962 仟元及 1,889 仟元之淨額。



財務概況

	九 十 四 年 十二月三十一日	九 十 三 年 十二月三十一日
退休金給付義務之假設為：		
折現率	3.25%	3.00%
未來薪資水準增加率	2.00%	2.00%
退休基金資產預期投資報酬率	3.25%	3.00%

十五、本期發生之用人、折舊、折耗及攤銷費用

依其功能別彙總如下：

性質別	九 十 四 年 度			九 十 三 年 度		
	屬於營業 成本者	屬於營業 費用者	合 計	屬於營業 成本者	屬於營業 費用者	合 計
用人費用						
薪資費用(含勞 健保)	\$ 1,904,241	\$ 904,385	\$ 2,808,626	\$ 424,003	\$ 171,095	\$ 595,098
退休金費用	299,440	95,904	395,344	48,784	23,134	71,918
其他用人費用	35,740	24,622	60,362	1,621	488	2,109
折舊費用	1,035,213	143,932	1,179,145	145,160	19,224	164,384
攤銷費用	54,941	47,030	101,971	4,128	2,236	6,364

十六、所得稅

(一)本公司及子公司帳列稅前利益按法定稅率計算之所得稅費用之調節如下：

	九 十 四 年 度	九 十 三 年 度
稅前利益按法定稅率計算之 稅額	\$ 60,677	\$432,641
免稅所得	(57,608)	-
加(減)調節項目：		
永久性差異	40,869	(35,395)
暫時性差異	<u>203,818</u>	<u>(348,208)</u>
當年度應負擔所得稅	247,756	49,038
未分配盈餘加徵 10% 營利事 業所得稅	33,887	6,486
虧損後抵	(10,862)	(457)
投資抵減	(88,029)	(19,472)
預付所得稅扣抵	(87,858)	(17,735)
其 他	<u>8,087</u>	<u>67</u>
應付所得稅	<u>\$102,981</u>	<u>\$ 17,927</u>



財務概況

(二)所得稅費用構成項目如下：

	九 十 四 年 度	九 十 三 年 度
當年度應負擔所得稅	\$247,756	\$ 49,038
未分配盈餘加徵 10% 營利事業所得稅	33,887	6,486
虧損後抵	(10,862)	(457)
投資抵減	(88,029)	(19,472)
	182,752	35,595
遞延所得稅		
暫時性差異	\$ 58,129	\$164,029
投資抵減	28,352	(1,028)
虧損扣抵	-	828
備抵遞延所得稅評價	(30,520)	-
以前年度所得稅調整	21,723	(1,352)
其 他	1,652	(6)
所得稅費用	<u>\$262,088</u>	<u>\$198,066</u>

(三)本公司及子公司截至九十四年及九十三年底遞延所得稅資產（負債）之項目如下：

	九 十 四 年 十二月三十一日	九 十 三 年 十二月三十一日
流 動		
未實現存貨跌價損失	\$ 59,362	\$ 4,365
壞帳損失提列超限	28,788	2,876
虧損扣抵	26,961	-
未實現銷貨折讓	9,093	-
投資抵減	7,296	3,203
未實現銷貨利益	4,166	499
未實現出售固定資產利益	511	604
未實現兌換損失	(3,018)	3,679
其 他	(927)	-
	132,232	15,226
備抵評價	(35,132)	-
淨遞延所得稅資產－流動	<u>\$ 97,100</u>	<u>\$ 15,226</u>
非 流 動		
退休金提列超限	\$346,951	\$ 86,051
虧損扣抵	281,750	-
國外投資損失	281,116	113,782
未實現固定資產損失	47,152	-
投資抵減	37,458	40,868
未實現物料損失	2,066	-

(接次頁)



財務概況

(承前頁)

	九 十 四 年 十二月三十一日	九 十 三 年 十二月三十一日
折舊提列年數財稅差異	(215,651)	(359)
其 他	(7,187)	-
	773,655	240,342
備抵評價	(493,530)	(131,684)
淨遞延所得稅資產－非流動	<u>\$280,125</u>	<u>\$108,658</u>

(四)截至九十四年十二月三十一日止，本公司、順昶公司、華夏公司及中華電訊公司尚有未使用之以前年度虧損及投資抵減金額共計如下：

最 後 抵 減 年 度	以 前 年 度 虧 損	投 資 抵 減
九十五年	\$ 45,590	\$ 7,296
九十六年	82,980	8,048
九十七年	119,590	15,374
九十八年	157,619	13,963
九十九年	771,127	73
	<u>\$ 1,176,906</u>	<u>\$ 44,754</u>

(五)兩稅合一相關資訊：

	九 十 四 年 十二月三十一日	九 十 三 年 十二月三十一日
可扣抵稅額帳戶餘額		
－本公司	<u>\$ 9,516</u>	<u>\$ 15,099</u>

本公司九十四年度預計盈餘分配之股東可扣抵稅額比率為 1.62%，九十三年度實際盈餘分配之股東可扣抵稅額比率為 1.52%。

由於本公司得分配予股東之可扣抵稅額，應以股利盈餘分配日之股東可扣抵稅額帳戶之餘額為計算基礎。因是九十四年度預計盈餘分配之稅額扣抵比率可能會因本公司依所得稅法規定預計可能產生之各項可扣抵稅額與實際不同而須調整。

(六)本公司若分配屬於八十七年度（含）以後未分配盈餘時，本公司得分配予股東之可扣抵稅額，應以股利分配日之股東可扣抵稅額帳戶之餘額為計算基礎。惟公司分配盈餘予外國股東時，應依外國人投資條例之規定就源扣繳 20%之所得稅，因是外國股東並不適用上述之可扣抵稅額比率。若外國股東獲配之盈餘總額含以前年度加徵百分之十營利事業所得稅部分，加徵百分之十營利事業所得稅部分之稅額得抵繳該股利淨額之應扣繳稅款。

(七)本公司、台達公司、順昶公司、華夏公司、亞聚公司、台氯公司、台投公司、順昱公司、中華電訊公司、聚利管顧公司、聚利創投公司、聯聚公司、台聚管顧公司及昌隆公司截至九十二年度止所得稅申報案件，業經稅捐稽徵機關核定；越峰公司截至九十一年度之所得稅申報案件，除九十年度外，業經稅捐稽徵機關核定；華運倉儲截至九十二年度所得稅申報案件除八十九年度外，業經稅捐稽徵機關核定。華運倉儲以前年度所提出之九十年度及九十一年度所得稅



財務概況

復查案件業已於九十四年度經稽徵機關駁回，華運倉儲並已依復查結果繳納核定應補徵稅額 17 仟元及 84 仟元，並收到九十一年度未分配盈餘所得稅退稅 8 仟元。

十七、股東權益

依本公司章程規定，每年決算後如有盈餘，先依法繳納營利事業所得稅及彌補以往年度虧損，如尚有餘額，應提撥百分之十法定盈餘公積，再連同以前年度累積未分配盈餘，及依法令或主管機關規定提列或轉回之特別盈餘公積，以其餘額作為可供分配之盈餘，惟得視業務狀況酌予保留部分盈餘後，分派股息及紅利、董事及監察人酬勞及員工紅利；其中董事及監察人酬勞不超過當年度可供分配盈餘數之百分之一，員工紅利不低於可供分配盈餘數之千分之一。分派項目合計為百分之百。

本公司產業屬於成熟期。為考量研發需求及多角化經營，每年分派現金股息及紅利之比例，以不低於全部股利之百分之十為原則，惟得經衡量本公司持有之資金及重大投資計畫後，酌予調整發放比例。

上述盈餘分配案，應於次年度股東常會議決之，並列於盈餘分配年度之財務報表內。

依公司法規定，法定盈餘公積應提撥至其餘額達公司實收股本總額時為止。法定盈餘公積得用以彌補虧損；當其餘額已達實收股本 50%，在公司無盈餘時，得以其超過部分派充股息及紅利，或在公司無虧損時，得保留法定盈餘公積達實收股本 50% 之半數，其餘部分得以撥充資本。

本公司分配盈餘時，必須依法令規定就當年度股東權益減項分別自當年度稅後盈餘或前期末分配盈餘提列特別盈餘公積後，嗣後股東權益減項數額有迴轉時，得就迴轉金額分配盈餘。本公司截至九十四年底股東權益減項金額計 8,296 仟元，預計將迴轉特別盈餘公積 134,324 仟元。

截至九十四年底止，固定資產重估增值產生之資本公積如下：

資產重估增值金額減除土地增值稅準備後之餘額	\$503,223
加：九十四年土地稅法修正後調整金額	35,628
減：六十七年至九十一年資本公積轉增資金額	346,268
九十三年處分城東大樓部分房地轉列處分利益金額	7,107
九十四年處分城東大樓部分房地轉列處分利益金額	<u>18,321</u>
	<u>\$167,155</u>

依照法令規定，因長期股權投資按權益法計價而發生之資本公積，不得作為任何用途，其餘資本公積除填補公司虧損外，不得使用，但超過票面金額發行股票所得之溢額（包括以超過面額發行普通股、因合併而發生股票之股本溢價及庫藏股票交易等）及受領贈與之所得產生之資本公積，得撥充資本，按股東原有股份之比例發給新股。以資本公積撥充股本時，每年以一定比例為限。

以固定資產重估增值之資本公積彌補虧損者，以後年度如有盈餘，除依公司法之規定分配外，應先將該項盈餘轉回重估增值之資本公積，在原撥補數額未全部轉



財務概況

回前，盈餘不得分派股利作其他用途。截至九十四年底止，本公司未曾以重估增值之資本公積彌補虧損。

本公司九十四年六月十四日及九十三年六月十五日股東常會通過董事會於九十四年三月十六日及九十三年三月五日擬議之九十三年度及九十二年度盈餘分配案如下：

	盈 餘 分 配 案		每 股 股 利 (元)	
	九十三年度	九十二年度	九十三年度	九十二年度
法定盈餘公積	\$ 102,457	\$ 20,063	\$ -	\$ -
特別盈餘公積(迴轉)	126,633	(326,040)	-	-
普通股現金股利	771,403	385,702	1.0	0.5
董監事酬勞	4,400	1,910	-	-
員工紅利—現金	<u>1,100</u>	<u>600</u>	-	-
	<u>\$1,005,993</u>	<u>\$ 82,235</u>	<u>\$ 1.0</u>	<u>\$ 0.5</u>

若上述董監事酬勞及員工紅利於九十三及九十二年度以費用列帳，則九十三及九十二年度稅後基本每股盈餘（分別依九十三及九十二年度加權流通在外股數計算）仍分別為 1.33 元及 0.26 元，未有重大之影響。

本公司九十四年度盈餘分配議案，截至會計師查核報告書出具日止，尙未經董事會通過，有關董事會通過擬議及股東會決議盈餘分派情形，請至臺灣證券交易所之「公開資訊觀測站」查詢。

十八、每股盈餘

每股盈餘之計算係以本公司之財務報表為依據，其分子及分母揭露如下：

	金 額 (分 子)		股數(分母) (仟 股)	每 股 盈 餘 (元)	
	稅 前	稅 後		稅 前	稅 後
九十四年度					
基本每股盈餘					
屬於普通股股東之 合併純益(已減 除少數股權淨 利)	<u>\$ 712,653</u>	<u>\$ 681,389</u>	<u>732,870</u>	<u>\$ 0.97</u>	<u>\$ 0.93</u>
九十三年度					
基本每股盈餘					
屬於普通股股東之 合併純益(已減 除少數股權淨 利)	<u>\$ 1,182,982</u>	<u>\$ 1,024,684</u>	<u>771,403</u>	<u>\$ 1.53</u>	<u>\$ 1.33</u>



財務概況

假設子公司買賣及持有母公司股票不視為庫藏股票而作為投資時之擬制資料：

	金額 (分子)		股數(分母) (仟股)	每股盈餘 (元)	
	稅前	稅後		稅前	稅後
<u>九十四年度</u>					
基本每股盈餘					
屬於普通股股東之 合併純益(已減除 少數股權淨利)	<u>\$ 725,606</u>	<u>\$ 694,342</u>	<u>771,403</u>	<u>\$ 0.94</u>	<u>\$ 0.90</u>
<u>九十三年度</u>					
基本每股盈餘					
屬於普通股股東之 合併純益(已減除 少數股權淨利)	<u>\$1,182,982</u>	<u>\$1,024,684</u>	<u>771,403</u>	<u>\$ 1.53</u>	<u>\$ 1.33</u>

十九、關係人交易

(一)關係人之名稱及關係如下：

關 係 人 名 稱	與 本 公 司 之 關 係
聯成化學科技股份有限公司 (聯成化學)	原臺聯公司及聯聚公司之主要股東，九十四年度股權交易後，已非關係人
大洋塑膠工業股份有限公司 (大洋公司)	台氯公司之主要股東
中山聯成化學有限公司 (聯成中山)	聯成化學之孫公司
煥坤企業股份有限公司 (煥坤公司)	該公司之董事長為本公司之董事
漢通創業投資股份有限公司 (漢通創投公司)	本公司董事長為該公司董事
玉濤投資有限公司 (玉濤公司)	董事長相同
江長華	中華電訊公司之董事
烏鑿圖	中華電訊公司之股東
英屬維京群島 BRITE STAR 公司 (BRITE STAR 公司)	中華電訊公司採權益法評價之被投資公司
順昶塑膠股份有限公司 (順昶公司) (註)	本公司採權益法評價之被投資公司
昌隆貿易股份有限公司 (昌隆公司) (註)	本公司採權益法評價之被投資公司
聚利創業投資股份有限公司 (聚利創投公司)	本公司採權益法評價之被投資公司
台聚管理顧問股份有限公司 (台聚管顧公司) (註)	本公司採權益法評價之被投資公司
中華電訊科技股份有限公司 (中華電訊公司) (註)	本公司採權益法評價之被投資公司
聚利管理顧問股份有限公司 (聚利管顧公司) (註)	台投公司採權益法評價之被投資公司

(接次頁)



財務概況

(承前頁)

關 係 人 名 稱	與 本 公 司 之 關 係
Forum Pacific Trading Ltd.(Forum Ltd.)(註)	昌隆公司採權益法評價之被投資公司
美國順昶國際貿易公司(美國順昶公司)(註)	順昶公司採權益法評價之被投資公司
Forever Young Company Limited (Forever Young)(註)	順昶公司採權益法評價之被投資公司
ACME Electronics (Cayman) Corp. (ACME (Cayman))(註)	越峯公司採權益法評價之被投資公司
Golden Amber Enterprises Limited (GAEL)(註)	越峯公司採權益法評價之被投資公司
ACME Electronics (BVI) Corp. (ACME (BVI))(註)	越峯公司採權益法評價之被投資公司
越峰電子(昆山)有限公司(越峰(昆山)公司)(註)	ACME (Cayman) 採權益法評價之被投資公司
ACME Magnetics USA Inc. (ACME (USA))(註)	ACME (BVI) 採權益法評價之被投資公司
華夏海灣塑膠股份有限公司(華夏公司)(註)	董事長相同
台達化學工業股份有限公司(台達公司)(註)	董事長相同
亞洲聚合股份有限公司(亞聚公司)(註)	董事長相同
Krystal Star International Corporation (Krystal Corp.)(註)	華夏公司採權益法評價之被投資公司
台灣氯乙烯工業股份有限公司(台氯公司)(註)	華夏公司採權益法評價之被投資公司
華運倉儲實業股份有限公司(華運倉儲)(註)	華夏公司、亞聚公司及台達公司分別採權益法評價之被投資公司
ACME Ferrite Products Sdn. Bhd. (ACME Ferrite)(註)	ACME Components (Malaysia) Sdn.Bhd 之採權益法評價之被投資公司
BRITE STAR	中華電訊公司採權益法評價之被投資公司

註：部分九十三年度之關係人於自九十四年度起已列入合併財務報表之編製主體，故相關關係公司間之重大交易均已沖消。



財務概況

(二)除已於其他附註中說明者外，其他與關係公司間之重大交易事項彙總如下：

下列與關係公司間之交易事項與一般客戶交易事項並無重大差異。

	九 十 四 年 度		九 十 三 年 度	
	金 額	百分比	金 額	百分比
1.銷 貨				
大洋公司	\$841,022	2.0	\$ -	-
煥坤公司	32,827	0.1	26,224	0.3
順昶公司	-	-	196,952	2.4
越峰(昆山)公司	-	-	86,845	1.1
Forever Young	-	-	62,255	0.8
ACME (USA)	-	-	12,709	0.2
ACME Ferrite	-	-	9,889	-
華夏公司	-	-	40	-
	<u>\$873,849</u>	<u>2.1</u>	<u>\$394,914</u>	<u>4.8</u>
2.進 貨				
聯成化學	\$244,744	0.6	\$ -	-
越峰(昆山)公司	-	-	101,898	1.6
亞聚公司	-	-	79,254	1.3
順昶公司	-	-	76,543	1.2
	<u>\$244,744</u>	<u>0.6</u>	<u>\$257,695</u>	<u>4.1</u>
3.租金收入				
台聚管顧公司	\$ -	-	\$ 10,143	29.4
順昶公司	-	-	7,852	22.7
華夏公司	-	-	6,045	17.5
台達公司	-	-	4,021	11.6
台氣公司	-	-	1,207	3.5
昌隆公司	-	-	1,064	3.1
華運倉儲	-	-	1,029	3.0
亞聚公司	-	-	711	2.1
中華電訊公司	-	-	413	1.1
	<u>\$ -</u>	<u>-</u>	<u>\$ 32,485</u>	<u>94.0</u>

本公司提供內湖辦公大樓提供部分樓層予關係公司承租，租期自九十年五月至九十五年四月止，租金依合約規定按月計收。

	九 十 四 年 度		九 十 三 年 度	
	金 額	百分比	金 額	百分比
4.管理服務收入				
漢通創投公司	\$ 949	100	\$ 880	3.7
台聚管顧公司	-	-	6,970	29.5
ACME (Cayman)	-	-	4,654	19.7
亞聚公司	-	-	4,401	18.6
台氣公司	-	-	3,885	16.4
順昶公司	-	-	2,117	8.9
Krystal Corp.	-	-	763	3.2
	<u>\$ 949</u>	<u>100</u>	<u>\$ 23,670</u>	<u>100.0</u>



財務概況

本公司為因應管理需求，整合企業資源，於九十一年七月與台聚管理顧問公司簽訂資源支應合約，由該公司統籌集團共同服務部門資源服務，費用依合約規定計算收取。

	九 十 四 年 度		九 十 三 年 度	
	金 額	百分比	金 額	百分比
5.加工費				
大洋公司	\$ 10,509	-	\$ -	-
GAEL	-	-	113,073	-
	<u>\$ 10,509</u>	<u>-</u>	<u>\$113,073</u>	<u>-</u>
6.行銷費用				
GAEL	<u>\$ -</u>	<u>-</u>	<u>\$ 18,627</u>	<u>100.0</u>
7.管理服務費－投資				
聚利管顧公司	<u>\$ -</u>	<u>-</u>	<u>\$ 1,637</u>	<u>100.0</u>
8.管理服務費－管理				
台聚管顧公司	\$ -	-	\$ 865	80.0
昌隆公司	-	-	216	20.0
	<u>\$ -</u>	<u>-</u>	<u>\$ 1,081</u>	<u>100.0</u>
9.管理服務費－銷售				
亞聚公司	\$ -	-	\$ 2,022	60.0
華夏公司	-	-	1,231	36.6
昌隆公司	-	-	115	3.4
	<u>\$ -</u>	<u>-</u>	<u>\$ 3,368</u>	<u>100.0</u>
10.管理服務成本				
漢通創投公司	\$ 1,081	100	\$ 1,094	5.1
台聚管顧公司	-	-	15,042	70.5
華夏公司	-	-	2,241	10.5
台達公司	-	-	1,680	7.9
Krystal Corp.	-	-	995	4.7
昌隆公司	-	-	272	1.3
	<u>\$ 1,081</u>	<u>100</u>	<u>\$ 21,324</u>	<u>100.0</u>
11.租金支出				
亞聚公司	\$ -	-	\$ 2,055	99.0
台聚管顧公司	-	-	18	1.0
	<u>\$ -</u>	<u>-</u>	<u>\$ 2,073</u>	<u>100.0</u>
12.其他營業費用				
華夏公司	\$ -	-	\$ 234	-
台聚管顧公司	-	-	191	-
亞聚公司	-	-	6	-
	<u>\$ -</u>	<u>-</u>	<u>\$ 431</u>	<u>-</u>
13.出售原料收入				
順昶公司	<u>\$ -</u>	<u>-</u>	<u>\$ 300</u>	<u>100.0</u>



財務概況

	九 十 四 年 度		九 十 三 年 度	
	金 額	百分比	金 額	百分比
14.背書保證收入				
順昶公司	\$ -	-	\$ 140	44.6
ACME (Cayman)	-	-	131	41.7
Forum Ltd.	-	-	43	13.7
	<u>\$ -</u>	<u>-</u>	<u>\$ 314</u>	<u>100.0</u>
15.技術服務收入				
順昶公司	<u>\$ -</u>	<u>-</u>	<u>\$ 37</u>	<u>100.0</u>
16.權利金收入				
越峰（昆山）公司	<u>\$ -</u>	<u>-</u>	<u>\$ 11,323</u>	<u>100.0</u>
17.利息收入				
ACME (USA)	\$ -	-	\$ 355	89.4
ACME (BVI)	-	-	42	10.6
	<u>\$ -</u>	<u>-</u>	<u>\$ 397</u>	<u>100.0</u>
18.處分固定資產利益				
越峰（昆山）公司	<u>\$ -</u>	<u>-</u>	<u>\$ 403</u>	<u>100.0</u>
19.其他收入				
越峰（昆山）公司	<u>\$ -</u>	<u>-</u>	<u>\$ 349</u>	<u>17.0</u>
20.應收關係人款項				
九 十 四 年				
十二月三十一日	應 收 帳 款	其 他 應 收 款	合	計
大洋公司	\$124,923	\$ -	\$124,923	
煥坤公司	3,715	-	3,715	
漢通創投公司	-	84	84	
	<u>\$128,638</u>	<u>\$ 84</u>	<u>\$128,722</u>	
九 十 三 年				
十二月三十一日	應 收 帳 款	其 他 應 收 款	合	計
亞聚公司	\$ -	\$105,563	\$105,563	
順昶公司	41,146	1,111	42,257	
台氣公司	-	41,958	41,958	
越峰（昆山）公司	18,981	13,483	32,464	
Forever Young	12,098	-	12,098	
台聚管顧公司	-	5,983	5,983	
ACME (USA)	3,676	67	3,743	
華夏公司	-	2,604	2,604	
煥坤公司	2,026	-	2,026	

（接次頁）



財務概況

(承前頁)

九 十 三 年 十二月三十一日	應 收 帳 款	其 他 應 收 款	合	計
ACME (Cayman)	\$ -	\$ 1,744	\$	1,744
中華電訊公司	-	304		304
台達公司	-	193		193
華運倉儲	-	118		118
昌隆公司	-	92		92
Krystal Corp.	-	66		66
Forum Ltd.	-	12		12
聚利管顧公司	-	9		9
ACME Ferrite	-	7		7
聚利創投公司	-	1		1
	<u>\$ 77,927</u>	<u>\$173,315</u>		<u>\$251,242</u>

	九 十 四 年 十二月三十一日	金 額	百分比	九 十 三 年 十二月三十一日	金 額	百分比
21.長期應收款(帳列其他 資產)						
美國順昶公司	\$ 400	100		\$ -	-	
GAEL	-	-		44,593	77.9	
ACME (USA)	-	-		12,684	22.1	
	<u>\$ 400</u>	<u>100</u>		<u>\$ 57,277</u>	<u>100.0</u>	
22.應付關係人款項						
九 十 四 年 十二月三十一日	應付票據及帳款	其 他 應 付 款	合	計		
聯成化學	\$ 28,962	\$ -	\$	28,962		
大洋公司	-	4,678		4,678		
聯成中山	-	1,155		1,155		
	<u>\$ 28,962</u>	<u>\$ 5,833</u>		<u>\$ 34,795</u>		

九 十 三 年 十二月三十一日	應付票據及帳款	其 他 應 付 款	合	計
華運倉儲	\$ -	\$133,083	\$	133,083
台氯公司	-	39,181		39,181
亞聚公司	10,967	14,513		25,480
越峰(昆山)公司	17,712	50		17,762

(接次頁)



財務概況

(承前頁)

九 十 三 年 十二月三十一日	應付票據及帳款	其 他 應 付 款	合 計
順昶公司	\$ -	\$ 1,626	\$ 1,626
台聚管顧	21	866	887
台達公司	-	769	769
華夏公司	21	717	738
聚利管顧公司	-	409	409
昌隆公司	-	155	155
ACME (USA)	-	99	99
	<u>\$ 28,721</u>	<u>\$191,468</u>	<u>\$220,189</u>

	九 十 四 年 十二月三十一日	九 十 三 年 十二月三十一日		
	金 額 百分比	金 額 百分比		
23.應付費用				
玉濤公司	\$ 2,736 -	\$ - -		
台聚管顧公司	- -	705 -		
	<u>\$ 2,736</u> <u>-</u>	<u>\$ 705</u> <u>-</u>		
24.暫收款(帳列其他流動 資產)				
烏鑿圖	\$ 5,121 -	\$ - -		
江長華	948 -	- -		
	<u>\$ 6,069</u> <u>-</u>	<u>\$ -</u> <u>-</u>		
25.資金融通情形：				
九 十 四 年	最高餘額	年底餘額	借款利率	利息費用
應付費用				
玉濤公司	\$ 30,000	<u>\$ 30,000</u>	5%~6%	<u>\$ 1,600</u>

截至九十四年底止，中華電訊公司以工業東四路之廠房，帳面價值 80,063 仟元設定第二、三順位抵押權、部分機器設備帳面價值 441 仟元及 BRITE STAR 公司持有之 SOHWARE Inc.之股份 4,500 仟股，設定質權予玉濤公司以為資金融通之擔保。



財務概況

二十、質抵押資產

下列資產業已質抵押作為 購料款、短期資金融通及出口押匯(二)長期借款之擔保及(三)子公司融資合約之擔保：

	九 十 四 年 十二月三十一日	九 十 三 年 十二月三十一日
質押定期存款－流動	\$ 316,674	\$ 100,000
－非流動	399,292	753,000
固定資產－淨額	5,068,284	637,393
土地使用權	140,459	-
長期股權投資	455,487	4,984,010
存出保證金	-	2,244
	<u>\$ 6,380,196</u>	<u>\$ 6,476,647</u>

二一、重大承諾事項及或有事項

(一)截至九十四年十二月三十一日止，本公司及子公司已開立未使用信用狀餘額約 1,860,030 仟元

(二)中國大陸對台灣輸入之聚氯乙烯產品展開反傾銷調查案，於九十二年五月十二日初判傾銷事實成立，華夏公司被課徵最低反傾銷稅 15%。華夏公司已於九十二年對初裁結果向調查機關提出書面意見，俾爭取於終裁時降低反傾銷稅率。中國大陸商務部於九十二年九月二十九日公佈終裁公告，華夏公司反傾銷稅率降至 12%。惟反傾銷稅係中國大陸進口商於進口報關時繳納，對本公司並無財產上之負擔或損失。

(三)中華電訊公司於九十二年六月間為營運資金融通之需，向中央租賃股份有限公司（中央租賃公司）為融資借貸，並依約按總融資額度，先行簽發以中國國際商業銀行科學園區分行為擔當付款人，記載各該清償日為到期日之本票共計一百二十紙，交付予中央租賃公司，以供返還借貸款項之擔保。惟中央租賃公司事後因財務週轉不靈，除並未依約將總融資額度足額撥付外，並將中華電訊公司前開所開立於九十三年三月三日以後到期之各紙本票，轉讓予高雄銀行股份有限公司及中國國際商業銀行股份有限公司暨其他專業銀行，上述銀行分別提示中華電訊公司給付 12,124 仟元及按年息百分之五或六計算之利息。上述案件截至九十五年三月三日止，尚繫屬於各級法院審理中。

中華電訊公司因上述存款不足而發生退票，遭金融機構列為「拒絕往來」之紀錄，經台灣票據交換所多次准予解除通報期間至九十五年四月十三日。

二二、重大契約

(一)華夏公司與荷蘭商 EVC International N.V.（EVC 公司）於八十五年六月二十八日簽訂技術顧問合約，委由 EVC 公司提供 PVC 製造技術以提高華夏公司塑膠粉之產量及品質並強化環保設施等，合約期限為 15 年。華夏公司已依合約規定



財務概況

付予 EVC 公司技術服務金額美金 1,725 仟元。每年之攤銷費用為 5,095 仟元，而截至九十四年十二月三十一日之未攤銷餘額為 28,025 仟元。

(二)台氯公司於九十年十二月與 Shell Trading (M.E.) Pvt. Ltd. (Shell 公司) 簽訂進貨合約，向 Shell 公司購買二氯乙烷，合約期間自九十一年一月至九十二年十二月，並自動延長至任一方於合約到期前六個月提出異議為止。合約數量不得低於 90,000 噸且不得超過 120,000 噸，進貨價格係由買賣雙方議訂，並經 Shell 公司保證相近於協議期間東亞地區之最低價格。上述合約已於九十二年七月四日簽訂續約至九十四年十二月，且任一方於合約到期前六個月若無提出異議，則該合約將自動展延一年。台氯公司於九十五年一月簽訂續約至九十七年十二月，合數數量調整為不得低於 70,000 噸且不得超過 90,000 噸。

(三)華運倉儲與福聚股份有限公司(福聚公司)於七十八年九月二十五日簽訂興建及使用丙烯儲槽合約，依照合約規定，華運倉儲提供建造丙烯儲槽所需之土地；福聚公司負擔興建丙烯儲槽之成本，並取得儲槽所有權及無償使用二十年；期滿後，儲槽所有權歸華運倉儲所有，惟福聚公司享有優先租用權。

二三、金融商品之揭露

(一)以交易為目的之衍生性金融商品交易

1.本公司與亞聚公司九十四及九十三年度與美商花旗銀行新加坡分行從事信用連結組合式定期存款合約交易(Credit Linked Structured Deposit)，截至九十四年及九十三年十二月三十一日止尚未到期之合約明細如下：

(1)九十四年十二月三十一日明細如下：

公司名稱	連結標的	合約金額(原幣)	期 間	約 定 利 率	交 易 條 件	交易利益 (新台幣)
本公司	台幣計價「矽品精密股份有限公司」信用連結組合式商品	\$ 50,000	94.2.15-96.1.29	九十天之商業本票利率 加計 0.85%	在該期間內，台新銀行有權提前結束，並依約定利率支付利息；本公司在此期間內須承擔矽品精密股份有限公司若無法償還海外可轉換公司債及其他信用風險。	\$ 821
	台幣計價「仁寶電腦工業股份有限公司」信用連結組合式商品	30,000	94.5.26-96.6.20	年 收 益 率 計 2.3%	在該期間內，台新銀行有權提前結束，並依約定利率支付利息；本公司在此期間內須承擔仁寶電腦股份有限公司若無法償還海外可轉換公司債及其他信用風險。	355
	台幣計價「燁輝企業股份有限公司」信用連結組合式商品	30,000	94.7.8-95.3.17	年 收 益 率 計 2.35%	在該期間內，台新銀行有權提前結束，並依約定利率支付利息；本公司在此期間內須承擔燁輝企業股份有限公司若無法償還海外可轉換公司債及其他信用風險。	282

(接次頁)



財務概況

(承前頁)

公司名稱	連結標的	合約金額(原幣)	期	間	約 定 利 率	交 易 條 件	交易利益 (新台幣)
	台幣計價「華碩電腦-廣輝電子」信用連結組合式商品	30,000	94.7.28-96.1.28		年 收 益 率 計 2.7%	在該期間內,台新銀行有權提前結束,並依約定利率支付利息;本公司在此期間內須承擔華碩電腦股份有限公司及廣輝電子股份有限公司若無法償還海外可轉換公司債及其他信用風險。	277
亞聚公司	台幣計價「仁寶電腦工業股份有限公司」信用連結組合式商品(帳列其他金融資產-非流動)	\$ 30,000	94.5.26-96.06.20		2.30%	在該期間內,台新銀行有權提前結束,並依約定利率支付利息;本公司在此期間內須承擔仁寶電腦工業股份有限公司若無法償還公司債及其他信用風險。	\$ 416
	台幣計價「燁輝企業股份有限公司」信用連結組合式商品(帳列其他金融資產-流動)	30,000	94.7.08-95.03.17		2.35%	在該期間內,台新銀行有權提前結束,並依約定利率支付利息;本公司在此期間內須承擔燁輝企業股份有限公司若無法償還公司債及其他信用風險。	342
	台幣計價「華碩電腦-廣輝電子」第一信用違約信用連結組合式商品(帳列其他金融資產-流動)	30,000	94.7.28-95.07.28		2.10%	在該期間內,台新銀行有權提前結束,並依約定利率支付利息;本公司在此期間內須承擔廣輝電子股份有限公司若無法償還公司債及其他信用風險。	269

(2)九十三年十二月三十一日明細如下：

公司名稱	連結標的	合約金額(原幣)	期	間	約 定 利 率	交 易 條 件	交易利益 (新台幣)
本公司	台灣水泥公司、兆豐金融控股公司及廣輝電子公司歐洲可轉換公司債	\$ 63,420 (美金 2,000 仟元)	93.2.26-94.9.7		三 個 月 期 之 LIBOR 利率 加計 3.05%	在該期間內,花旗銀行有權提前結束,並依約定利率支付利息;本公司在此期間內須承擔該等公司若無法償還公司債及其他信用風險。	\$ 2,270
	奇美電子股份有限公司歐洲可轉換公司債	95,130 (美金 3,000 仟元)	93.2.26-94.2.9		三 個 月 期 之 LIBOR 利率 加計 2.24%	在該期間內,花旗銀行有權提前結束,並依約定利率支付利息;本公司在此期間內須承擔奇美電子股份有限公司若無法償還公司債及其他信用風險。	2,126

上述合約連結標的之發行公司均為國內績優之上市公司,應無重大之信用風險。

截至九十四年及九十三年十二月三十一日止,本公司從事該類交易產生之利益分別為 4,956 仟元及 7,574 仟元。



財務概況

2. 本公司投資之轉換公司債資產交換交易之明細如下：

九十三年十二月三十一日

發行機構	合約金額	期	間	約定利率	連結標的物	利息收入
寶來證券股份有限公司	<u>\$15,000</u>	93.3.26~	95.2.18	3.25%	神基科技股份有限公司第一次無擔保轉換公司債	<u>\$ 375</u>

上述轉換公司債資產交換交易係本公司向寶來證券股份有限公司（寶來證券）承購神基科技股份有限公司第一次無擔保轉換公司債（該轉換公司債係於九十二年二月十九日發行，發行期間五年，票面利率為年利率 0%，持有人得於發行滿三年時要求以債券面額加計利息補償金將其持有之轉換債贖回，利息補償金為債券面額之 5.81%）；本公司另將轉換公司債之轉換權出售予寶來證券，但未收取權利金；另再簽定交換交易合約，依約定利率 3.25% 按季向寶來證券收取利息，並於交換日（九十五年二月十八日）以期末名目本金乘以 5.81% 為交換金額支付予寶來證券。在此期間內，本公司則需承擔連結標的之信用風險。

3. 本公司、台達公司及順昶公司九十四年度暨本公司九十三年度從事買入及賣出以交易為目的之外匯選擇權交易。截至九十四年及九十三年十二月三十一日止，並無未平倉之以交易為目的外匯選擇權交易。

4. 九十四年度及九十三年度從事買入及賣出外匯選擇權交易，產生之損失及利益分別為 53,459 仟元及 1,580 仟元。

(二) 非以交易為目的之衍生性金融商品交易

1. 遠期外匯交易

本公司操作遠期外匯交易以規避外幣債權債務因匯率波動之風險，交易情形如下：

(1) 合約金額及公平價值

本公司及子公司九十四年及九十三年十二月三十一日尚未到期之遠期外匯合約金額分別如下：

九十四年十二月三十一日

公司名稱	種類	幣別	合約金額 (原幣)	帳面價值	到期日	到期值
本公司	賣出遠期外匯	美金	1,000 仟元	\$ 32,850	95.01.03	\$ 33,162
	賣出遠期外匯	美金	1,000 仟元	32,850	95.01.04	33,130
	賣出遠期外匯	美金	1,000 仟元	32,850	95.01.05	33,204
	賣出遠期外匯	美金	1,000 仟元	32,850	95.01.10	33,218
	賣出遠期外匯	美金	1,000 仟元	32,850	95.01.05	33,124
	賣出遠期外匯	美金	1,000 仟元	32,850	95.01.10	33,110
	賣出遠期外匯	美金	1,200 仟元	39,420	95.01.02	40,022
	買入遠期外匯	美金	1,000 仟元	32,850	95.01.25	32,993
台達公司	買入遠期外匯	美金	3,000 仟元	98,271	95.01.17-	99,751
					95.02.15	
華夏公司	買入遠期外匯	美金	3,000 仟元	98,307	95.01.05-	98,790
					95.02.15	



財務概況

九十三年十二月三十一日

公司名稱	種類	幣別	合約金額	帳面價值	到期日	到期值
			(原幣)			
本公司	賣出遠期外匯	美金	2,000 仟元	\$ 63,420	94.02.25	\$ 67,650
	賣出遠期外匯	美金	3,000 仟元	95,130	94.02.14	101,520
	賣出遠期外匯	美金	1,000 仟元	31,710	94.01.14	32,404
	賣出遠期外匯	美金	1,000 仟元	31,710	94.01.08	32,441
	賣出遠期外匯	美金	1,000 仟元	31,710	94.01.24	32,354
	賣出遠期外匯	美金	1,000 仟元	31,710	94.03.04	31,616
	賣出遠期外匯	美金	1,000 仟元	31,710	94.01.18	32,400
	賣出遠期外匯	美金	1,000 仟元	31,710	94.01.24	32,278
	賣出遠期外匯	美金	1,000 仟元	31,710	94.02.23	32,249

2. 交易風險

- (1) 信用風險－係交易對手到期無法按約定條件履約之風險。本公司及子公司交易對象皆為國內外信用良好之銀行，預期不致產生重大信用風險。
- (2) 市場風險－係市場匯率及利率變動之風險。本公司及子公司從事遠期外匯交易及外匯選擇權交易即在規避外幣債權債務匯率風險，因是其市場風險已相互抵銷。

3. 流動性及現金流量風險

本公司及子公司從事遠期外匯交易及外匯選擇權交易即在規避淨資產、淨負債之匯率變動風險，因到期時有相對之現金流入或流出，故預期無重大之額外現金需求。

(三) 九十四年及九十三年底之金融商品公平價值如下：

非衍生性金融商品	九十四年十二月三十一日		九十三年十二月三十一日	
	帳面價值	公平價值	帳面價值	公平價值
資產				
現金及約當現金	\$ 4,827,929	\$ 4,827,929	\$ 258,566	\$ 258,566
短期投資	8,155,857	8,165,447	3,646,396	3,646,405
應收票據及帳款－淨額	5,274,426	5,274,426	532,250	532,250
應收帳款－關係人	128,638	128,638	77,927	77,927
其他應收款	53,085	53,085	201,422	201,422
質押定期存款	715,966	715,966	853,000	853,000
長期股權投資	3,010,147	3,704,508	10,467,778	9,162,626
存出保證金	32,213	32,213	14,880	14,880
負債				
短期借款	4,530,399	4,530,399	1,700,791	1,700,791
應付票據及帳款	3,014,684	3,014,684	676,894	676,894
應付帳款－關係人	28,962	28,962	28,721	28,721
其他應付款項－關係人	5,833	5,833	191,468	191,468
應付費用	868,147	868,147	241,683	241,683
長期負債（含一年內到期部分）	11,548,051	11,548,051	5,245,185	5,245,185



財務概況

衍生性金融商品

資 產

賣出遠期外匯	2,524	2,524	14,933	14,933
信用連結組合式定期存款	230,000	230,000	158,550	158,550
轉換公司債交換交易	-	-	15,000	15,000

負 債

買入遠期外匯	2,106	2,106	-	-
--------	-------	-------	---	---

本公司及子公司估計金融商品公平價值所使用之方法及假設如下：

- 1.短期金融商品以其在資產負債表上之帳面價值估計其公平價值，因為此類商品到期日甚近，其帳面價值應屬估計公平價值之合理基礎。此方法應用於現金及約當現金、應收票據及帳款－淨額、應收帳款－關係人、其他應收款、質押定期存款、短期借款、應付票據及帳款及應付帳款－關係人、其他應付款項－關係人及應付費用。
- 2.短期投資國內外上市上櫃股票及受益憑證，係按九十四年及九十三年十二月份平均收盤價或期末單位淨值估計其公平價值。
- 3.長期股權投資如有市場價格可循時，則按九十四年及九十三年十二月份平均收盤價為公平價值。若無市場價格可供參考時，則以其帳面價值估計其公平價值，因已考量其永久性跌價之情況，其帳面價值應屬估計公平價值之合理基礎。
- 4.長期負債之應計利息係另外加計而非內含於帳面價值中，故其帳面價值應屬估計公平價值之合理基礎。
- 5.存出保證金因無明確到期日，故以帳面價值評估其公平市價。
- 6.衍生性金融商品之公平價值係取得金額機構所出具之市價評估表以供參考。

因部分金融商品及非金融商品無須列示其公平價值，是以上表所列示之公平價值總數並不代表本公司之總價值。

二四、附註揭露事項

(一)及(二)重大交易事項相關資訊及轉投資事業相關資訊

- 1.資金貸與他人。(附表一)
- 2.為他人背書保證。(附表二)
- 3.期末持有有價證券情形。(附表三)
- 4.累積買進或賣出同一有價證券之金額達新台幣一億元或實收資本額 20%以上。(附表四)
- 5.取得不動產之金額達新台幣一億元或實收資本額 20%以上。(無)
- 6.處分不動產之金額達新台幣一億元或實收資本額 20%以上。(附表五)



財務概況

- 7.與關係人進、銷貨之金額達新台幣一億元或實收資本額 20%以上。(附表六)
- 8.應收關係人款項達新台幣一億元或實收資本額 20%以上。(附表七)
- 9.被投資公司名稱、所在地區....等相關資訊。(附表八)
- 10.從事衍生性商品交易。(附註二十三)

(三)大陸投資資訊

- 1.大陸被投資公司名稱、主要營業項目、實收資本額、投資方式、資金匯出入情形、持股比例、投資損益、期末投資帳面價值、已匯回投資損益及赴大陸地區投資限額。(附表九)
- 2.與大陸被投資公司直接或間接由第三地區所發生下列之重大交易事項，暨其價格、付款條件、未實現損益：
 - (1)進貨金額及百分比與相關應付款項之期末餘額及百分比：無。
 - (2)銷貨金額及百分比與相關應收款項之期末餘額及百分比：無。
 - (3)財產交易金額及其所產生之損益數額：無。
 - (4)票據背書保證或提供擔保品之期末餘額及其目的：無。
 - (5)資金融通之最高餘額、期末餘額、利率區間及當期利息總額：無。
 - (6)其他對當期損益或財務狀況有重大影響之交易事項，如勞務之提供或收受等：無。

(四)母子公司間業務關係及重要交易往來情形：(附表十及十一)

二五、部門別財務資訊

(一)本公司之主要產業部門屬石化及電子相關產業，其相關資料如下：

	石化產業	電子產業	其	他	調整及沖銷	合	併
九十四年度							
來自本公司及合併子公司以外客戶之收入	\$40,569,728	\$ 1,773,409	\$	17,481	\$ -	\$42,360,618	
來自本公司及子公司之收入	<u>1,547,767</u>	<u>1,661</u>		<u>-</u>	<u>(1,549,428)</u>	<u>-</u>	
收入合計	<u>\$42,117,495</u>	<u>\$ 1,775,070</u>	<u>\$</u>	<u>17,481</u>	<u>(\$ 1,549,428)</u>	<u>\$42,360,618</u>	
部門利益	<u>\$ 371,907</u>	<u>\$ 163,769</u>	<u>\$</u>	<u>11,763</u>	<u>\$ 180,735</u>	<u>\$ 728,174</u>	
營業外收入及利益						1,279,499	
營業外費用及損失						<u>(1,162,245)</u>	
稅前損失						<u>\$ 845,428</u>	
可辨認資產	<u>\$42,576,446</u>	<u>\$ 2,837,908</u>	<u>\$</u>	<u>109,845</u>	<u>(\$ 1,363,995)</u>	<u>\$44,160,204</u>	
長期股權投資						<u>171,615</u>	
資產合計						<u>\$44,331,819</u>	
折舊及攤銷	<u>\$ 1,133,964</u>	<u>\$ 147,152</u>	<u>\$</u>	<u>-</u>	<u>\$ -</u>	<u>\$ 1,281,116</u>	
資本支出	<u>\$ 967,156</u>	<u>\$ 1,052,826</u>	<u>\$</u>	<u>-</u>	<u>\$ -</u>	<u>\$ 2,019,982</u>	
九十三年度							
來自本公司及合併子公司以外客戶之收入	\$ 7,313,836	\$ 829,658	\$	-	\$ -	\$ 8,143,494	
來自本公司及子公司之收入	<u>-</u>	<u>-</u>	<u>-</u>	<u>-</u>	<u>-</u>	<u>-</u>	

(接次頁)



財務概況

(承前頁)

	石化產業	電子產業	其他	調整及沖銷	合併
收入合計	<u>\$ 7,313,836</u>	<u>\$ 829,658</u>	<u>\$ -</u>	<u>\$ -</u>	<u>\$ 8,143,494</u>
部門利益	<u>\$ 898,374</u>	<u>\$ 215,376</u>	<u>\$ -</u>	<u>\$ -</u>	<u>\$ 1,113,750</u>
營業外收入及利益					669,441
營業外費用及損失					(415,217)
稅前利得					<u>\$ 1,367,974</u>
可辨認資產	<u>\$15,147,002</u>	<u>\$ 1,223,386</u>	<u>\$ -</u>	<u>(\$ 4,420,476)</u>	\$11,949,912
長期股權投資					<u>8,187,221</u>
資產合計					<u>\$20,137,133</u>
折舊及攤銷	<u>\$ 111,923</u>	<u>\$ 58,825</u>	<u>\$ -</u>	<u>\$ -</u>	<u>\$ 170,748</u>
資本支出	<u>\$ 60,728</u>	<u>\$ 66,540</u>	<u>\$ -</u>	<u>\$ -</u>	<u>\$ 127,268</u>

(二)本公司及子公司之主要外銷地區相關之資料如下：

	九 十 四 年 度		九 十 三 年 度	
	金 額	百分比	金 額	百分比
亞 洲	\$16,878,435	40	\$ 3,911,089	48
美 洲	642,379	2	17,088	-
大 洋 洲	537,986	1	-	-
歐 洲	213,401	1	14,325	-
其 他	<u>3,589,981</u>	<u>8</u>	<u>782</u>	<u>-</u>
	<u>\$21,862,182</u>	<u>52</u>	<u>\$ 3,943,284</u>	<u>48</u>

台灣聚合化學品股份有限公司及其子公司
越峰電子材料股份有限公司
資金貸與他人明細表
民國九十四年十二月三十一日

附表一之一

單位：除另有註明者外，
其餘係新台幣仟元

編號	貸出資公司	貸與對象	往來科目	本期最高額	期末餘額	利率區間	資金貸與性質 (註二)	業務往來額	有短期融通資金必要之原因	提列備抵呆帳金額	擔保品		對個別對象資金貸與限額	資金貸與總限額
											名稱	價值		
0	越峰電子材料股份有限公司	Golden Amber Enterprises Limited	長期應收款—關係人	\$ 51,936	\$ 42,395	-	1	加工費\$ 135,287 行銷費用 21,188	-	\$ -	-	-	\$ 410,772 (註一)	\$ 410,772 (註一)
		Golden Amber Enterprises Limited	長期應收款—關係人	83,750	82,125	5.88%	2	-	營業週轉	-	-	-	410,772 (註一)	410,772 (註一)
		ACME Electronics (BVI) Corp.	長期應收款—關係人	2,323	-	2.10%-2.37%	2	-	-	-	-	-	410,772 (註一)	410,772 (註一)
		ACME Magnetics USA Inc.	長期應收款—關係人	20,133	-	4.5%	1	銷貨 17,076 佣金支出 2,069	-	-	-	-	410,772 (註一)	410,772 (註一)
		越峰電子(廣州)有限公司	長期應收款—關係人	67,110	65,700	3%	2	-	營業週轉	-	-	-	410,772 (註一)	410,772 (註一)
1	ACME Electronics (Cayman) Corp.	越峰電子(昆山)有限公司	長期應收款—關係人	美金 3,200 仟元	美金 900 仟元	4.5%-5%	2	-	營業週轉	-	-	-	美金 7,265 仟元 (註三)	美金 7,265 仟元 (註三)
1	Golden Amber Enterprises Limited	越峰電子(廣州)有限公司	長期應收款—關係人	83,750	82,125	5.88%	2	-	營業週轉	-	-	-	410,772 (註一)	410,772 (註一)

註一：資金貸與他人之總額以不超過越峰公司淨值百分之四十為限，此資金貸與最高限額係以九十四年十二月三十一日之淨值計算。

註二：資金貸與性質之填寫方法如下：

有業務往來者填 1。

有短期融通資金之必要者填 2。

註三：資金貸與他人之總額以不超過該公司淨值百分之四十為限，此資金貸與最高限額係按九十四年十二月三十一日經會計師查核之淨值計算。



台灣聚合化學品股份有限公司及其子公司
 順昶塑膠股份有限公司及其子公司
 資金貸與他人明細表
 民國九十四年十二月三十一日

附表一之二

單位：除另予註明者外，
 金額為新台幣仟元

編號	貸出資金之公司	貸與對象	往來科目	本期最高餘額	期末餘額	利率區間	資金貸與性質	業務往來金額	有短期融通資金必要之原因	提列備抵呆帳金額	擔保品名稱	擔保品價值	對個別對象資金貸與限額(註一)	資金貸與總限額(註一)
0	本公司	Forever Young Company Limited	其他應收款及長期應收款	USD4,668,675	USD4,037,000	-	1	\$ 54,891	營業週轉	\$ -	-	-	\$ 511,812	\$ 511,812
1	順昶塑膠(新加坡)私人有限公司	Swanson International Ltd.	應收關係企業款項	USD3,000,000	USD3,000,000	1%	2	-	轉投資順昶塑膠(昆山)有限公司	-	-	-	511,812	511,812

註一：順昶公司資金貸予他人之限額係以不超過該公司最近期經會計師查核簽證財務報表淨值之百分之四十為限。



台灣聚合化學品股份有限公司

為他人背書保證

民國九十四年一月一日至十二月三十一日

附表二

單位：新台幣仟元

編號	背書保證者 公司名稱	被背書保證對象 公司名稱	關係	對單一企業背書 保證之限額	本期最高背書 保證餘額	期末背書保證餘額	以財產擔保之 背書保證金額	累計背書保證金額 佔最近期財務報表 淨值之比率	背書保證最高限 額（註一）
0	台灣聚合化學品股份有 限公司	聯聚國際投資股份有限 公司	直接持有普通股股權超過百 分之五十之子公司	\$ 6,016,844	\$ 2,289,687	\$ 2,289,687	\$ 345,687 (註二)	22.83%	\$ 6,016,844
		Forum Pacific Trading Ltd.	有業務關係之公司	6,016,844	134,220	131,400	-	1.31%	6,016,844
		昌隆貿易股份有限公司	直接持有普通股股權超過百 分之五十之子公司	6,016,844	117,110	115,700	-	1.15%	6,016,844
1	昌隆貿易股份有限公司 (昌隆公司)	Forum Pacific Trading Ltd.	昌隆公司直接持有普通股權 超過百分之五十之子公司	-	268,440	262,800	-	-	-

註一：本公司背書保證之總額及對單一企業背書保證之金額均以不超過本公司淨值百分之六十為限。此背書保證最高限額係按九十四年九月三十日之淨值計算。

註二：係提供定期存單 92,000 仟元及世界先進積體電路股份有限公司股票 16,053,501 股作為擔保品。

台灣聚合化學品股份有限公司及其子公司
 越峰電子材料股份有限公司
 為他人背書保證明細表
 民國九十四年一月一日至十二月三十一日

附表二之一

單位：除另予註明者外，其餘金額為新台幣仟元

編號	背書保證者 公司名稱	被背書保證對象 公司名稱	關係	對單一企業 背書保證之限額	本期最高背書 保證餘額	期末背書保證餘額	以財產擔保之 背書保證金額	累計背書保證金額 佔最近期財務報表 淨值之比率(註一)	背書保證最高限額 (註二)
0	越峰電子材料股份 有限公司	ACME Electronics (Cayman) Corp.	本公司之子公司	\$ 616,158	\$ 85,806 (美金 2,700 仟元)	\$ -	\$ -	-	\$ 616,158
		Golden Amber Enterprises Limited	本公司之子公司	616,158	114,975 (美金 3,500 仟元)	114,975 (美金 3,500 仟元)	-	11.20%	616,158
		越峰電子(昆山) 有限公司	ACME (Cayman) 之子公司	616,158	262,800 (美金 8,000 仟元)	262,800 (美金 8,000 仟元)	-	25.59%	616,158

註一：採用越峰公司九十四年十二月三十一日之淨值計算。

註二：越峰公司對外背書保證之總額及對單一企業背書保證之限額以不超過該公司淨值百分之六十為限。此背書保證最高限額係採用九十四年十二月三十一日之淨值計算。



台灣聚合化學品股份有限公司及其子公司
 順昶塑膠股份有限公司
 為他人背書保證
 民國九十四年一月一日至十二月三十一日

附表二之二

單位：除另予註明者外，
 金額為新台幣仟元

編號	背書保證者 公司名稱	被背書保證對象		對單一企業 背書保證之限額	本期最高背書 保證餘額	期末背書保證餘額	以財產擔保之 背書保證金額	累計背書保證金額 佔最近期財務報表 淨值之比率	背書保證最高限額
		公司名稱	關係						
0	本公司	順昶塑膠(新加坡) 私人有限公司	2	\$ 767,717	\$ 107,891	\$ 11,130	\$ -	0.87%	\$ 767,717
0	本公司	Forever Young Company Limited	2	767,717	246,560	246,560	-	19.27%	767,717
0	本公司	Swanson Plastics (Malaysia) Sdn. Bhd.	3	767,717	2,821	-	-	-	767,717
1	順昶塑膠(新加坡) 私人有限公司	Swanson Plastics (Malaysia) Sdn. Bhd.	2	767,717	16,425	16,425	-	1.28%	767,717

註一：順昶公司對單一企業背書保證之限額以不超過該公司最近期經會計師查核簽證財務報表淨值之百分之六十為限。



台灣聚合化學品股份有限公司及其子公司

華夏海灣塑膠股份有限公司

為他人背書保證

民國九十四年一月一日至十二月三十一日

附表二之三

單位：除另予註明者外，
餘為新台幣仟元

編號	背書保證者 公司名稱	被背書保證對象		對單一企業 背書保證之限額 (註二)	本期最高背書 保證餘額(註三)	期末背書保證餘額 (註三)	以財產擔保之 背書保證金額	累計背書保證 金額佔淨值之 比率(註一)	背書保證最高限額 (註二)
		公司名稱	關係						
0	華夏海灣塑膠股份有限公司	CGPC (BVI) Holding Co., Ltd.	子公司	\$ 2,847,595	\$ 227,651 (美金 6,930 仟元)	\$ 227,651 (美金 6,930 仟元)	\$ -	4.8%	\$ 2,847,595
0	華夏海灣塑膠股份有限公司	Krystal Star International Corporation	子公司	2,847,595	459,400 (美金 13,850 仟元)	195,500 (美金 5,850 仟元)	-	4.1%	2,847,595
0	華夏海灣塑膠股份有限公司	台灣氯乙烯工業股份有限公司	子公司	2,847,595	808,500	180,675 (美金 5,500 仟元)	-	3.8%	2,847,595
0	華夏海灣塑膠股份有限公司	華夏塑膠(三河)有限公司	曾孫公司	2,847,595	79,825 (美金 2,430 仟元)	79,825 (美金 2,430 仟元)	11,501	1.7%	2,847,595
0	華夏海灣塑膠股份有限公司	華夏塑膠(中山)有限公司	孫公司	2,847,595	49,275 (美金 1,500 仟元)	49,275 (美金 1,500 仟元)	-	1.0%	2,847,595
0	華夏海灣塑膠股份有限公司	CGPC America Corporation	子公司	2,847,595	70,015 (美金 2,090 仟元)	45,000 (美金 1,430 仟元)	-	0.9%	2,847,595
						<u>\$ 777,926</u>			

註一：採用九十四年十二月三十一日華夏公司之淨值計算。

註二：華夏公司對外背書保證之總額以不超過華夏公司淨值百分之六十為限。此背書保證最高限額係採用本公司九十四年十二月三十一日之淨值計算。

註三：外幣除 Krystal Star International Corporation 及 CGPC America Corporation 係按本公司分別與台北富邦銀行及中國國際商業銀行約定之固定匯率外，其餘係按九十四年十二月三十一日之平均匯率換算。

台灣聚合化學品股份有限公司及其子公司
 台達化學工業股份有限公司
 為他人背書保證
 民國九十四年一月一日至十二月三十一日

附表二之四

單位：除另有註明者外，係
 新台幣及外幣仟元

編號	背書保證者 公司名稱	被背書保證對象 公司名稱	關係	對單一企業 背書保證之限額	本期最高背書 保證餘額	期末背書保證餘額	以財產擔保之 背書保證金額	累計背書保證金額 佔最近期財務報表 淨值之比率	背書保證最高限額
0	台達化學工業股份 有限公司	TAITA (BVI) Holding Co., Ltd.	直接持有普通股股 權百分之百之子 公司	\$ 5,803,629	\$ 3,972,925 (USD 120,941 仟元)	\$ 3,972,925 (USD 120,941 仟元)	\$ -	101.17%	對單一企業與總額 皆為公司淨值 150%，即 \$5,803,629 (註)
0	台達化學工業股份 有限公司	台達化工(中山)有 限公司	本公司之子公司直 接持有普通股股 權百分之百之子 公司	5,803,629	213,525 (USD 6,500 仟元)	213,525 (USD 6,500 仟元)	-	5.44%	對單一企業與總額 皆為公司淨值 150%，即 \$5,803,629 (註)
0	台達化學工業股份 有限公司	台達化工(天津)有 限公司	本公司之子公司直 接持有普通股股 權百分之百之子 公司	5,803,629	328,500 (USD 10,000 仟元)	328,500 (USD 10,000 仟元)	-	8.37%	對單一企業與總額 皆為公司淨值 150%，即 \$5,803,629 (註)

註：台達公司於九十四年六月十日經股東常會通過修改「背書保證作業程序」，對單一企業背書保證限額與總額，由股權淨值 60%提高為 150%。股權淨值係以九十四年九月三十日金額計算。



台灣聚合化學品股份有限公司及其子公司
 期末持有有價證券情形
 民國九十四年十二月三十一日

附表三

單位：金額為新台幣仟元及美金仟元

持有之公司	有價證券及名稱	與有價證券發行人之關係	帳列科目	期				備註
				股數／單位數	帳面金額	持股比率(%)	末 股權淨值／市價	
台灣聚合化學品股份有限公司	股票							
	台聚投資股份有限公司	按權益法評價之被投資公司	長期投資	66,000,000	\$ 833,016	100.00	\$ 834,012	註七
	Swanlake Traders Ltd.	"	"	30,000,000	529,077	100.00	542,500	註七
	台聚(香港)有限公司	"	"	160,000	70,788	100.00	70,788	註七
	亞洲石化聯合股份有限公司	"	"	100,000	972	100.00	972	註七
	台聚管理顧問股份有限公司	"	"	100,000	-	100.00	-	註四及七
	昌隆貿易股份有限公司	"	"	2,698,080	38,745	99.93	38,745	註七
	聯聚國際投資股份有限公司	"	"	293,000,000	2,094,893	100.00	2,198,972	註七
	聚利創業投資股份有限公司	"	"	49,000,000	381,832	70.00	381,832	註七
	越峰電子材料股份有限公司	"	"	22,737,804	297,269	29.93	441,568	註七
	順和塑膠股份有限公司	"	"	21,653,771	516,047	40.72	521,025	註七
	Unic Insurance Ltd.	"	"	65,900	20,589	20.00	20,589	註七
	中華電訊科技股份有限公司	"	"	3,783,443	-	13.51	-	註五、六及七
	順昱科技股份有限公司	"	"	1,706,500	2,631	6.83	2,631	註七
	吉邦光電股份有限公司	"	"	57,520	-	3.33	-	註一
	世界先進積體電路股份有限公司	按成本法評價之被投資公司	"	21,792,763	409,776	1.35	546,998	註二
	廣輝電子股份有限公司	"	"	33,361,791	443,682	0.65	352,968	
	漢通創業投資股份有限公司	本公司董事長為其董事	"	30,334,829	322,842	17.17	-	
	慧聚開發投資股份有限公司	本公司為其董事及監察人	"	2,251,890	17,000	10.00	-	
	菲律賓 H&Q 創業投資股份有限公司	按成本法評價之被投資公司	"	243,266	1,507	2.43	-	
Teratech Corp.	"	"	110,000	30,477	0.87	-		
信東生技股份有限公司	"	"	418,823	7,812	0.34	-		
台灣塑膠工業股份有限公司	-		短期投資	769,540	35,565	-	38,746	
台灣化學纖維股份有限公司	-		"	127,600	5,082	-	6,763	
東聯化學股份有限公司	-		"	650,030	18,985	-	14,106	

(接次頁)

(承前頁)

持有之公司	有價證券及名稱	與有價證券發行人之關係	帳列科目	期				備註
				股數 / 單位數	帳面金額	持股比率 (%)	未備	
	陽明海運股份有限公司	—	"	369,886	\$ 11,010	-	\$ 7,727	
	中華開發金融控股股份有限公司	—	"	650,000	8,446	-	7,839	
	榮鋼材料股份有限公司	—	"	100,000	1,829	-	1,951	
	力晶半導體股份有限公司	—	"	200,208	3,140	-	4,056	
	元大京華證券股份有限公司	—	"	546,178	14,242	-	12,098	
	瀚宇彩晶股份有限公司	—	"	2,563,080	43,756	-	17,865	
	中鼎工程股份有限公司	—	"	151,500	3,835	-	2,113	
	裕融企業股份有限公司	—	"	38,480	1,020	-	1,057	
	不動產信託證券化受益證券	—				-		
	遠雄人壽大都市國際中心商業大樓不動產信託證券化受益證券	—	長期投資	-	50,000	-	-	
	國內受益憑證							
	寶來全球基金	—	短期投資	5,000,000.00	50,000	-	49,905	
	富邦如意基金	—	"	3,147,603.30	48,832	-	49,334	
	台灣吉利基金	—	"	2,333,736.62	37,939	-	38,287	
	統一強棒基金	—	"	3,568,988.20	53,867	-	54,347	
	富邦如意二號基金	—	"	3,010,508.80	42,670	-	43,270	
	元大多利二號基金	—	"	3,851,993.30	54,950	-	55,572	
	德信萬年基金	—	"	3,181,886.77	44,971	-	45,464	
	大華債券基金	—	"	3,935,117.80	49,826	-	50,308	
	復華債券基金	—	"	7,648,424.60	99,628	-	100,594	
	元大多利基金	—	"	3,081,189.30	50,000	-	50,575	
	大眾債券基金	—	"	4,722,035.70	59,839	-	60,641	
	盛華 1699 債券基金	—	"	3,786,662.72	45,807	-	46,398	
	金復華債券基金	—	"	7,475,296.66	93,863	-	94,339	
	倍立寶元基金	—	"	4,093,840.90	48,865	-	49,103	
	建弘台灣債券基金	—	"	3,625,871.50	49,971	-	50,400	
	統一全壘打基金	—	"	3,637,269.40	49,977	-	50,366	
	復華有利基金	—	"	8,177,283.50	100,000	-	100,032	
	金鼎債券基金	—	"	3,612,471.41	49,936	-	50,485	
	台壽所羅門基金	—	"	4,377,172.17	49,799	-	50,342	
	保誠威鋒二號基金	—	"	2,878,995.10	43,807	-	44,158	
	景順收益基金	—	"	4,493,051.69	49,999	-	50,660	
	元大萬泰基金	—	"	3,281,749.10	44,874	-	45,269	
	盛華 5599 基金	—	"	4,276,899.20	46,757	-	47,314	

(接次頁)



(承前頁)

持有之公司	有價證券及名稱	與有價證券發行人之關係	帳列科目	期				備註
				股數 / 單位數	帳面金額	持股比例 (%)	股權淨值 / 市價	
	新光吉星基金	—	〃	3,562,943.68	\$ 49,913	-	\$ 50,373	
	寶來得寶基金	—	〃	3,673,128.30	39,879	-	40,165	
	保德信元富債券基金	—	〃	3,511,048.70	50,090	-	50,626	
	中興平安基金	—	〃	4,756,877.93	49,895	-	50,208	
	兆豐國際寶鑽債券基金	—	〃	8,480,692.51	95,820	-	96,270	
	新光吉祥基金	—	〃	2,328,677.79	33,401	-	33,811	
	金復華萬益基金	—	〃	5,226,575.58	52,665	-	53,778	
	富邦如意三號基金	—	〃	4,166,666.70	49,839	-	50,313	
	富邦千禧龍基金	—	〃	4,338,495.00	49,640	-	50,417	
	國泰債券基金	—	〃	4,346,267.90	49,195	-	49,471	
	匯豐富泰基金	—	〃	2,756,168.60	39,965	-	40,399	
	荷銀精選基金	—	〃	9,024,127.75	99,962	-	100,884	
	荷銀債券基金	—	〃	6,085,517.27	89,862	-	90,438	
	摩根第一債券基金	—	〃	3,567,391.00	49,000	-	49,468	
	富邦吉祥三號基金	—	〃	9,598,998.71	99,805	-	100,400	
	富邦吉祥一號基金	—	〃	3,738,794.90	47,795	-	48,291	
	建弘全家福基金	—	〃	408,796.41	65,865	-	66,340	
	匯豐富泰二號基金	—	〃	3,623,687.30	49,876	-	50,271	
	荷銀鴻揚基金	—	〃	3,257,116.80	50,000	-	50,767	
	摩根台灣債券基金	—	〃	3,344,615.80	49,864	-	50,347	
	保誠威寶基金	—	〃	4,089,845.70	50,000	-	50,541	
	遠東大聯台灣債券基金	—	〃	6,632,637.50	69,999	-	70,713	
	金復華安本債券基金	—	〃	4,977,852.80	57,413	-	57,997	
	景順債券基金	—	〃	1,919,543.70	27,901	-	28,177	
	新昕向榮債券基金	—	〃	4,993,997.26	50,000	-	50,516	
	國泰台灣債券基金	—	〃	3,439,475.55	49,934	-	50,297	
	台新真吉利基金	—	〃	4,993,658.10	50,000	-	50,543	
	荷銀高股息債券基金	—	〃	2,000,000.00	20,000	-	20,600	
	寶來得利基金	—	〃	2,453,484.60	36,500	-	36,525	
	受益證券							
	國泰 R1 不動產投資信託基金	—	〃	1,806,000.00	18,118	-	18,295	
	新光一號不動產投資信託基金	—	〃	3,000,000.00	30,000	-	30,180	

(接次頁)

(承前頁)

持有之公司	有價證券及名稱	與有價證券發行人之關係	帳列科目	期末				備註
				股數 / 單位數	帳面金額	持股比率 (%)	股權淨值 / 市價	
聯聚國際投資股份有限公司	受益憑證							
	盛華 1699 債券基金	—	短期投資	10,869,528.16	\$ 133,175	-	\$ 133,183	
	德信萬年債券基金	—	"	10,498,373.74	150,000	-	150,005	
	盛華 5599 債券基金	—	"	9,039,793.17	100,000	-	100,003	
	滙豐富泰二號債券基金	—	"	10,812,759.10	150,000	-	150,004	
	股票							
	台達化學工業股份有限公司	按權益法評價之被投資公司	長期投資	99,006,466.00	1,748,098	36.60	751,459	註七
	亞洲聚合股份有限公司	"	"	84,405,749.00	1,965,437	32.35	1,117,532	註七
	華夏海灣塑膠股份有限公司	"	"	102,799,317.00	1,320,045	24.20	900,522	註七
	Swanlake Traders Ltd.	股票						
ACME Components (Malaysia) Sdn. Bhd.		按權益法評價之被投資公司	長期投資	13,274,955.00	USD 4,040	51.17	USD 4,040	註七
Stargaze Internatiohnal Ltd.		"	"	5,957,500.00	USD 2,486	31.86	USD 2,918	
World Union Trading Co., Ltd.		"	"	340,605.00	USD 2	13.05	USD 2	
Acme Electronics (Cayman) Corp.		"	"	3,984,000.00	USD 2,461	13.55	USD 2,461	註七
SOHOWare Inc.		按成本法評價之被投資公司	"	1,150,000.00	-	2.77	-	註三
TGF Linux Communications Inc.		"	長期投資	300,000.00	-	2.14	-	註三
New World Technology Inc.		"	"	71.189	USD 5,614	16.26	-	
台聚投資股份有限公司	股票							
	台灣塑膠工業股份有限公司	—	短期投資	564,620.00	24,969	-	28,457	
	華夏海灣塑膠股份有限公司	董事長相同	"	785.00	10	-	7	
	亞洲聚合股份有限公司	董事長相同	"	4,323.00	68	-	57	
	東聯化學股份有限公司	—	"	190,239.00	4,808	-	4,136	
	聯華電子股份有限公司	—	短期投資	330,894.00	8,094	-	6,277	
	廣達電腦股份有限公司	—	"	197,496.00	15,005	-	9,669	
	陽明海運股份有限公司	—	"	319,886.00	10,647	-	6,679	
	力晶半導體股份有限公司	—	"	200,000.00	4,596	-	4,084	
	廣輝電子股份有限公司	—	"	8,034,629.00	184,160	-	84,765	
	台新金融控股股份有限公司	—	"	6,245,485.00	94,175	-	111,169	
	元大京華證券股份有限公司	—	"	546,178.00	13,834	-	12,213	
	瀚宇彩晶股份有限公司	—	"	977,691.00	17,590	-	6,805	
	香港聯太工業股份有限公司	—	"	6,190,000.00	30,119	-	5,502	
	榮剛材料科技股份有限公司	—	"	200,000.00	3,680	-	3,934	
	鈞寶電子工業股份有限公司	—	"	52,000.00	1,381	-	1,460	
台灣奈普光電科技股份有限公司	—	"	168,000.00	6,222	-	6,397		

(接次頁)



(承前頁)

持有之公司	有價證券及名稱	與有價證券發行人之關係	帳列科目	期				備註
				股數 / 單位數	帳面金額	持股比率 (%)	股權淨值 / 市價	
	受益憑證							
	新光吉祥基金	—	〃	1,893,078.18	\$ 27,114	-	\$ 27,486	
	新光台灣吉利基金	—	〃	481,365.45	7,821	-	7,897	
	元大多利二號基金	—	〃	1,976,921.42	28,234	-	28,520	
	復華債券基金	—	〃	684,713.60	8,708	-	9,005	
	復華信天翁基金	—	〃	2,427,681.20	26,076	-	27,033	
	國際萬寶債券基金	—	〃	341,670.95	4,979	-	5,119	
	股票							
	聚利管理顧問股份有限公司	採權益法評價之被投資公司	長期投資	368,000	6,736	46.00	6,736	註七
	越峯電子材料股份有限公司	〃	〃	6,776,047	98,016	8.92	131,591	註七
	中華電訊科技股份有限公司	〃	〃	2,915,837	-	10.41	-	
	順昱科技股份有限公司	〃	〃	2,000,000	3,084	8.00	3,084	註七
	順昶塑膠股份有限公司	董事長相同	〃	73,785	1,327	0.14	1,775	註七
	台達化學工業股份有限公司	〃	〃	4,097,182	49,239	1.51	31,098	註七
	中華開發金融控股股份有限公司	採成本法評價之被投資公司	〃	2,330,363	48,508	0.01	28,104	
	世界先進積體電路股份有限公司	〃	〃	1,349,255	39,163	0.09	33,866	
	合晶科技股份有限公司	〃	〃	2,353,533	35,401	1.45	74,207	
	吉聯積體電路股份有限公司	採成本法評價之被投資公司	長期投資	423,475	1,564	-	-	
	和喬科技股份有限公司	〃	〃	13,180	306	-	-	
	大中票券金融股份有限公司	〃	〃	452,367	4,000	-	-	
	信東生技股份有限公司	〃	〃	965,300	18,000	0.78	-	
	太極科技影音科技股份有限公司	〃	〃	38,640	900	-	-	
	Boldworks Inc.	〃	〃	300,000	-	-	-	註三
	TGF Linux Communication, Inc.	〃	〃	200,000	-	-	-	註三
	SOHOWare Preferred D	〃	〃	16,275,000	19,719	-	-	
	!Hey Inc.	〃	〃	557,661	-	-	-	註三
	SOHOWare Preferred A	〃	〃	4,950,000	5,223	-	-	
中華電訊科技 公司	股票 BRITE STAR 公司股權	直接持股 100% 股權之子公司	長期投資	72,000	-	100.00	-	

(接次頁)



(承前頁)

持有之公司	有價證券及名稱	與有價證券發行人之關係	帳列科目	期末				備註
				股數 / 單位數	帳面金額	持股比例 (%)	股權淨值 / 市價	
BRITE STAR 公司 聚利創業投資股 份有限公司	股票							
	SOHOwave Inc. 公司股權	採成本法評價之被投資公司	長期投資	4,500,000	\$ -	4.30	\$ -	註七
	受益憑證							
	復華信天翁基金	-	短期投資	4,234,079.60	42,979	-	47,148	
	復華債券基金	-	"	156,377.70	1,150	-	2,057	
	國際萬華基金	-	"	3,429,973.35	47,705	-	48,908	
	國際萬寶基金	-	"	3,072,142.56	45,499	-	46,030	
	新光吉祥基金	-	"	661,166.70	9,539	-	9,600	
	元大多利二號基金	-	"	977,247.80	14,305	-	14,098	
	新光吉利基金	-	"	2,028,109.15	33,062	-	33,273	
	股票							
	合晶科技股份有限公司	按成本法評價之被投資公司	長期投資	2,306,903	23,398	1.34	72,737	
	Silicon Motion Technology Corporation	"	"	174,687	24,410	0.57	75,038	
	中華電訊科技股份有限公司	按權益法評價之被投資公司	"	2,495,674	-	8.91	-	註七
	順昱科技股份有限公司	"	"	8,691,400	13,402	34.77	-	註七
	吉邦光電股份有限公司	"	"	327,869	-	19.00	-	註一
	吉聯積體電路股份有限公司	按成本法評價之被投資公司	"	1,314,969	5,219	8.77	-	
	漢威光電股份有限公司	"	"	770,000	7,703	1.08	-	
	信東生技股份有限公司	"	"	965,304	18,005	0.77	-	
	中美萬泰科技股份有限公司	"	"	48,125	-	0.71	-	
	太極影音科技股份有限公司	"	"	862,960	20,100	2.33	-	
	泰安電腦科技股份有限公司	"	"	3,004,433	34,100	4.99	-	
	生鑫源電子股份有限公司	"	"	200,000	7,000	5.00	-	
	奇鈦科技股份有限公司	"	"	307,800	7,980	1.85	-	
	Teratech Corp.	"	"	90,000	24,914	0.73	-	
	友嘉實業股份有限公司	"	"	991,332	12,123	0.64	-	
	豪倫電子股份有限公司	"	"	10,253	140	0.06	-	
台灣麗偉電腦機械股份有限公司	"	"	419,753	3,651	0.68	-		
冠寶科技股份有限公司	"	"	31,887	160	0.09	-		
康普材料科技股份有限公司	"	"	672,000	26,400	2.07	-		
有化科技股份有限公司	"	"	390,000	20,400	1.10	-		
新日光能源科技股份有限公司	"	"	32,000,000	20,000	3.33	-		
台灣奈普光電股份有限公司	"	"	250,000	9,350	0.25	-		

(接次頁)



(承前頁)

持有之公司	有價證券及名稱	與有價證券發行人之關係	帳列科目	期				備註
				股數 / 單位數	帳面金額	持股比率(%)	股權淨值 / 市價	
聚利管理顧問股份有限公司	Preferred Stock							
	SOHOware Inc.	按成本法評價之被投資公司	長期投資	750,000	\$ -	0.6	\$ -	註三
	TGF Linux Communications Inc.	"	"	600,000	-	4.26	-	註三
	INTERGRAFX, INC.	"	"	167,000	6,757	1.70	-	
	受益憑證							
昌隆貿易股份有限公司	復華債券基金	-	短期投資	742,331.80	9,299	-	9,763	
	國際萬華基金	-	"	261,771.53	3,711	-	3,733	
	Sohoware 股票	-	長期投資	6,528,018	4,000	5.23%	-	
	華邦電子股份有限公司	-	短期投資	65,956	2,405	-	654	
	聯華電子股份有限公司	-	"	99,289	5,001	-	1,885	
順昱科技股份有限公司	Forum Pacific Trading Ltd.	按權益法評價之被投資公司	長期投資	220,000	30,945	100.00	-	註七
	受益憑證							
	富邦如意基金	-	短期投資	385,146	5,998	-	6,036	
亞洲石化聯合股份有限公司	可轉換公司債							
	TGF Linux Communications Inc.	按成本法評價之被投資公司	長期投資	-	-	-	-	註三
	盛華 1699 債券基金	-	短期投資	79,755.53	950	-	977	

註一：因本公司對該公司並無任何債務保證及重大承諾事項，故按權益法認列投資損失至帳面金額降為零。

註二：部分已作為轉投資公司借款之擔保，詳財務報表附註十八。

註三：已全數提列永久性跌價損失。

註四：係長期股權投資貸餘 213 仟元扣除轉列其他應收款－關係人 213 仟元。

註五：係長期股權投資貸餘 5,513 仟元扣除轉列其他應收款－關係人 185 仟元係及其他負債 5,328 仟元。

註六：詳財務報表附註七。

註七：帳面價值於編合併財務報表時，業已全數沖銷。

台灣聚合化學品股份有限公司及其子公司
 越峯電子材料股份有限公司
 期末持有有價證券情形
 民國九十四年十二月三十一日

附表三之一

單位：除另予註明者外，其餘金額為新台幣仟元

持有之公司	有價證券及名稱	與有價證券發行人之關係	帳列科目	期末				備註
				股數 / 單位數	帳面金額	持股比例	市價	
越峯電子材料股份有限公司	股票							
	ACME Electronics (Cayman) Corp.	本公司之子公司	長期股權投資	15,008,000	\$ 324,512	51.05%	不適用	註一
	Golden Amber Enterprises Limited	本公司之子公司	長期股權投資	4,400,000	132,151	100.00%	不適用	註一
	ACME Electronics (BVI) Corp.	本公司之子公司	長期股權投資	730,000	2,067	100.00%	不適用	註一
ACME Electronics (BVI) Corp.	ACME Magnetics USA Inc.	ACME (BVI)之子公司	長期股權投資	700,000	美金 40 仟元	100.00%	不適用	註一
ACME Electronics (Cayman) Corp.	越峰電子(昆山)有限公司	ACME (Cayman)之子公司	長期股權投資	不適用	美金17,384 仟元	100.00%	不適用	註一
Golden Amber Enterprises Limited	越峰電子(廣州)有限公司	GAEL 之子公司	長期股權投資	不適用	133,205	100.00%	不適用	註一

註一：帳面價值於編合併財務報表時，業已全數沖銷。



台灣聚合化學品股份有限公司及其子公司
 華夏海灣塑膠股份有限公司
 期末持有有價證券情形
 民國九十四年十二月三十一日

附表三之二

單位：新台幣仟元

持有之公司	有價證券及名稱	與有價證券發行人之關係	帳列科目	期末				備註
				單位 / 股數	帳面金額	持股比率	市價或股權淨值	
華夏海灣塑膠股份有限公司	受益憑證							
	建弘全家福基金	—	短期投資	308,463	\$ 50,000	-	\$ 50,058	註一
	建弘台灣債券基金	—	短期投資	3,601,371	50,000	-	50,059	註一
	元大多利基金	—	短期投資	3,046,941	50,000	-	50,013	註一
	元大多利二號基金	—	短期投資	3,469,211	50,000	-	50,049	註一
	保誠威鋒二號基金	—	短期投資	3,262,983	50,000	-	50,048	註一
	保德信債券基金	—	短期投資	3,471,668	50,000	-	50,058	註一
	統一全壘打基金	—	短期投資	3,614,728	50,000	-	50,054	註一
	富邦如意二號基金	—	短期投資	3,479,653	50,000	-	50,013	註一
	富邦如意三號基金	—	短期投資	4,142,056	50,000	-	50,016	註一
	富邦吉祥一號基金	—	短期投資	3,872,457	50,000	-	50,017	註一
	富邦吉祥三號基金	—	短期投資	4,785,651	50,000	-	50,055	註一
	寶來得寶債券基金	—	短期投資	4,577,204	50,000	-	50,051	註一
	寶來全球金融資產證券化基金 A	—	短期投資	5,000,000	50,000	-	49,904	註一
	新光吉祥基金	—	短期投資	3,444,807	50,000	-	50,017	註一
	新光台灣吉利基金	—	短期投資	3,048,799	50,000	-	50,018	註一
	兆豐國際寶鑽債券基金	—	短期投資	4,414,972	50,000	-	50,117	註一
	復華債券基金	—	短期投資	3,802,860	50,000	-	50,016	註一
	復華有利基金	—	短期投資	4,088,709	50,000	-	50,017	註一
	金復華債券基金	—	短期投資	3,963,410	50,000	-	50,019	註一
	金復華萬益債券基金	—	短期投資	4,861,071	50,000	-	50,017	註一
	金復華安本債券基金	—	短期投資	4,293,135	50,000	-	50,019	註一
	倍立寶元基金	—	短期投資	4,172,787	50,000	-	50,050	註一
	盛華 1699 債券基金	—	短期投資	4,082,099	50,000	-	50,018	註一
	台壽保所羅門債券基金	—	短期投資	4,352,519	50,000	-	50,059	註一
	國泰債券基金	—	短期投資	4,394,252	50,000	-	50,018	註一
	新光吉星基金	—	短期投資	2,476,456	35,000	-	35,012	註一
	荷銀精選債券基金	—	短期投資	3,130,758	35,000	-	35,000	註一
	新光一號基金	—	短期投資	3,000,000	30,000	-	30,150	註一
	荷銀債券基金	—	短期投資	2,153,258	32,000	-	32,000	註一
華頓平安基金	—	短期投資	2,842,309	30,000	-	30,000	註一	
國泰 R1 基金	—	短期投資	623,000	6,292	-	6,323	註一	
	股票							
	台灣氯乙烯工業股份有限公司	子公司	長期股權投資	183,202,117	1,142,566 (註三)	87.22%	1,142,566	註十
	CGPC (BVI) Holding Co., Ltd.	子公司	長期股權投資	23,333,258	503,152 (註三)	100.00%	503,152	註十

(接次頁)

(承前頁)



持有之公司	有價證券及名稱	與有價證券發行人之關係	帳列科目	期末				備註
				單位 / 股數	帳面金額	持股比率	市價或股權淨值	
台灣氨乙炔工業股份有限公司	CGPC America Corporation	子公司	長期股權投資	100	\$ 165,622 (註三)	100.00%	\$ 165,622	註十
	華運倉儲實業股份有限公司	採權益法評價之被投資公司	長期股權投資	7,909,657	107,841 (註二)	25.00%	107,841	註一及十
	Unic Insurance Ltd.	採權益法評價之被投資公司	長期股權投資	131,800	41,178 (註三)	40.00%	41,178	註一及十
	C G Europe Ltd.	子公司	長期股權投資	1,000	35,923 (註三)	100.00%	35,923	註一及十
	越峯電子材料股份有限公司	與董事長相同之關係公司合計直接及間接持有普通股股權超過 20% 之採權益法評價之被投資公司	長期股權投資	2,211,289	29,889 (註三)	2.91%	42,943	註一及十
	Krystal Star International Corporation	子公司	長期股權投資	3,780,000	9,104 (註三)	100.00%	9,104	註十
	順昱科技股份有限公司	與董事長相同之關係公司合計直接及間接持有普通股股權超過 20% 之採權益法評價之被投資公司	長期股權投資	1,050,000	1,619 (註二)	4.20%	1,619	註一及十
	China General Plastics (Hong Kong) Co., Ltd.	子公司	長期股權投資	1,000	518 (註四)	100.00%	518	註一及十
	中華電訊科技股份有限公司	採權益法評價之被投資公司	長期股權投資	334,934	- (註九)	1.20%	(66)	註一
	不動產證券化優先順位受益憑證							
	遠雄人壽大都會國際中心不動產受益證券		其他長期投資	20	20,000	-	20,000	註一
	受益憑證							
	富邦吉祥三號基金		短期投資	4,782,813	50,000	-	50,025	註一
	富邦吉祥一號基金		短期投資	3,873,177	50,000	-	50,026	註一
	富邦如意二號基金		短期投資	1,809,741	26,000	-	26,012	註一
	復華有利基金		短期投資	3,923,845	48,000	-	48,000	註一
	股票							
	聯華電子股份有限公司		短期投資	114,692	5,907	-	2,177	註一
	元大京華證券股份有限公司		短期投資	163,853	4,316	-	3,629	註一
	亞洲聚合股份有限公司	主要股東與本公司相同	短期投資	57,240	1,372	-	758	註一
華運倉儲實業股份有限公司	受益憑證							
保誠威鋒二號基金		短期投資	2,618,636	40,000	-	40,165	註一	
金復華安本債券基金		短期投資	2,507,644	29,000	-	29,216	註一	
金復華萬益債券基金		短期投資	4,495,073	45,500	-	46,252	註一	
金復華債券基金		短期投資	3,959,448	49,500	-	49,969	註一	
兆豐國際寶鑽債券基金		短期投資	4,338,916	49,000	-	49,254	註一	
復華債券基金		短期投資	688,380	8,900	-	9,054	註一	
不動產證券化優先順位受益憑證								
遠雄人壽大都會國際中心不動產受益證券		其他長期投資	10	10,000	-	10,000	註一	

(接次頁)



(承前頁)

持有之公司	有價證券及名稱	與有價證券發行人之關係	帳列科目	期末				備註
				單位 / 股數	帳面金額	持股比例	市價或股權淨值	
CGPC (BVI) Holding Co., Ltd.	受益憑證							
	Silicon Valley Equity Fund, L. P.	—	長期投資	500,000	\$ 2,210	3.4%	\$ 2,210	註一
	普通股							
	華夏塑膠(中山)有限公司	子公司	長期股權投資	-	366,354 (註三)	100.00%	366,354	註一、七及十
	華夏塑膠(珠海)有限公司	子公司	長期股權投資	-	43,094 (註三)	100.00%	43,094	
	泉州華夏塑膠有限公司	子公司	長期股權投資	-	33,234 (註三)	100.00%	33,234	
	Teratech Corporation	—	長期股權投資	112,000	33,113	0.91%	-	
	Stargaze International Co., Ltd.	採權益法評價之被投資公司	長期股權投資	898,000	12,228 (註三)	4.80%	14,447	註一
	World Star Investments Ltd.	子公司	長期股權投資	4,795,000	13,912 (註三)	100.00%	13,912	註一及十
	World Union Trading Co., Ltd.	採權益法評價之被投資公司	長期股權投資	255,258	43 (註三)	9.78%	43	註一
Regal Trade Holdings Corp.	子公司	長期股權投資	2,125,000	- (註六)	100.00%	-	註一及十	
Sohoware, Inc. 優先股	—	長期股權投資	100,000	-	-	-	註一及五	
Regal Trade Holdings Corp.	普通股							
廊坊華夏海灣塑膠製品有限公司	子公司	長期股權投資	-	13,500 (註三)	100.00%	13,500	註一及十	
World Star Investments Ltd.	普通股							
華夏塑膠(三河)有限公司	子公司	長期股權投資	-	-	100.00%	-	註十	

註一：無因提供擔保、質押借款或其他依約而受限制使用之情事。

註二：係按九十四年十二月三十一日被投資公司經會計師查核之財務報表計算。

註三：係按九十四年十二月三十一日被投資公司經會計師查核之財務報表計算並調整備抵換算調整數、未實現銷貨毛利或投資成本與股權淨值差異數。

註四：係按九十四年十二月三十一日被投資公司未經會計師查核之財務報表計算。

註五：係優先股，因此不予計算持股比例及股權淨值。

註六：因繼續認列被投資公司之投資損失，致使長期股權投資產生貸方餘額，帳列長期應收款項－關係人之減項。

註七：截至九十四年十二月三十一日止，該公司尚未正式營運。

註八：包含九十四年一月一日起採用財務會計準則公報第三十五號「資產減損之會計處理」認列之投資損失。

註九：係本年度改採權益法評價並認列虧損至長期股權投資之帳面餘額為零。

註十：帳面價值於編合併財務報表時，業已全數沖銷。

台灣聚合化學品股份有限公司及其子公司
台達化學工業股份有限公司
期末持有有價證券情形
民國九十四年十二月三十一日

附表三之三

單位：除另有註明者外，為
新台幣及外幣仟元

持有之公司	有價證券及名稱	與有價證券發行人之關係	帳列科目	期末				備註
				股數	帳面金額	持股比例	市價或股權淨值	
台達化學工業股份有限公司	股票							
	TAITA (BVI) Holding Co., Ltd. - 普通股	子公司	長期投資	19,738,000	\$ 532,235	100.00%	\$ 532,235	註三及四
	華夏海灣塑膠股份有限公司 - 普通股	董事長與主要股東相同	長期投資	29,000,429	253,409	6.83%	254,044	註一及四
	華運倉儲實業股份有限公司 - 普通股	採權益法評價之被投資公司	長期投資	7,909,656	107,841	25.00%	107,841	註三及四
	越峯電子材料股份有限公司 - 普通股	採權益法評價之被投資公司	長期投資	3,243,225	43,837	4.27%	62,983	註二及四
	Unic Insurance Limited - 普通股	採權益法評價之被投資公司	長期投資	65,900	20,589	20.00%	20,589	註三及四
	順昱科技股份有限公司 - 普通股	採權益法評價之被投資公司	長期投資	1,050,000	1,619	4.20%	1,619	註三及四
	台灣聚合化學品股份有限公司 - 普通股	董事長相同	長期投資	8,532,000	66,123	1.11%	78,238	註一及四
	神基科技股份有限公司	-	長期投資	691,789	12,464	0.24%	17,219	註一
	合晶科技股份有限公司 - 普通股	-	長期投資	181,174	2,723	0.11%	5,712	註二
	聯訊創業投資股份有限公司 - 普通股	-	長期投資	1,000,000	10,000	0.50%	10,000	
	中華電訊科技股份有限公司 - 普通股	董事長相同	長期投資	984,934	-	3.94%	-	
	聯華電子股份有限公司	-	短期投資	330,234	10,156	-	6,268	
	台灣塑膠工業股份有限公司	-	短期投資	333,540	14,891	-	16,794	
	台灣苯乙烯工業股份有限公司	-	短期投資	212,662	7,023	-	3,164	
	陽明海運股份有限公司	-	短期投資	319,886	10,794	-	6,682	
	東聯化學股份有限公司	-	短期投資	681,805	22,588	-	14,795	
	中鼎工程股份有限公司	-	短期投資	205,069	5,107	-	2,861	
	力晶半導體股份有限公司	-	短期投資	268,308	5,856	-	5,436	
	瀚宇彩晶股份有限公司	-	短期投資	2,583,750	43,293	-	18,009	
中華開發金融控股股份有限公司	-	短期投資	150,000	1,948	-	1,809		

(接次頁)

(承前頁)

持有之公司	有價證券及名稱	與有價證券發行人之關係	帳列科目	期末				備註
				股數	帳面金額	持股比例	市價或股權淨值	
	<u>受益證券</u>							
	國泰 R1 不動產投資信託基金	—	短期投資	2,669,000	\$ 26,995	-	\$ 27,010	
	新光一號不動產投資信託基金	—	短期投資	4,000,000	40,000	-	40,000	
	<u>受益憑證</u>							
	盛華 1699 債券基金	—	短期投資	4,082,099	50,000	-	50,018	
	富邦如意二號基金	—	短期投資	3,479,471	50,000	-	50,011	
	保誠威鋒二號基金	—	短期投資	3,260,337	50,000	-	50,007	
	新光吉星基金	—	短期投資	3,536,543	50,000	-	50,000	
	富邦吉祥一號	—	短期投資	3,872,577	50,000	-	50,019	
	富邦如意三號基金	—	短期投資	4,142,228	50,000	-	50,018	
	寶來得寶基金	—	短期投資	3,200,761	35,000	-	35,000	
	金復華債券基金	—	短期投資	3,962,417	50,000	-	50,006	
	兆豐國際寶鑽債券基金	—	短期投資	4,407,849	50,000	-	50,037	
	統一強棒基金	—	短期投資	3,284,633	50,000	-	50,017	
	建弘全家福基金	—	短期投資	308,225	50,000	-	50,019	
	荷銀債券基金	—	短期投資	3,364,715	50,000	-	50,004	
	荷銀精選債券基金	—	短期投資	4,472,832	50,000	-	50,003	
	台壽保所羅門債券基金	—	短期投資	4,173,514	48,000	-	47,833	
	金復華安本債券基金	—	短期投資	4,291,787	50,000	-	50,003	
	新光台灣吉利基金	—	短期投資	3,047,814	50,000	-	50,002	
	建弘台灣債券基金	—	短期投資	3,598,520	50,000	-	50,019	
	金復華萬益債券基金	—	短期投資	1,943,805	20,000	-	20,001	
	復華債券基金	—	短期投資	3,803,004	50,000	-	50,018	
	復華有利基金	—	短期投資	4,088,575	50,000	-	50,015	
	富邦吉祥三號基金	—	短期投資	4,781,669	50,000	-	50,013	
TAITA (BVI) Holding Co., Ltd	Silicon Valley Equity Fund, LP	—	長期投資	156,627	2,210	1.73%	-	
	Silicon Valley Equity Fund II, LP	—	長期投資	367,674	12,304	1.16%	-	
	台達化工(中山)有限公司	子公司	長期投資	-	219,999	100.00%	219,999	註三及四
	台達化工(天津)有限公司	子公司	長期投資	-	234,530	100.00%	234,530	註三及四
	Budworth Investment Ltd. 普通股	—	長期投資	711,000	14,962	2.22%	-	

(接次頁)



(承前頁)

持有之公司	有價證券及名稱	與有價證券發行人之關係	帳列科目	期末				備註
				股數	帳面金額	持股比率	市價或股權淨值	
	Teratech Corporation 普通股	—	長期投資	112,000	\$ 33,113 (USD 1,008 仟元)	0.91%	\$ -	註三及四
	Sohoware Inc. 優先股	—	長期投資	100,000	- (USD -仟元)	-	-	
	ACME Electronics (Cayman) Corp.	—	長期投資	1,914,583	38,839 (USD 1,182 仟元)	6.51%	38,840 (USD 1,182 仟元)	

註一：市價係依台灣證券交易所九十四年十二月份平均收盤價格計算。

註二：市價係依中華民國櫃檯買賣中心九十四年十二月份平均收盤價格計算。

註三：股權淨值係依各公司九十四年十二月三十一日經會計師查核簽證之淨值計算。

註四：帳面價值於編合併財務報表時，業已全數沖銷。



台灣聚合化學品股份有限公司及其子公司
 亞洲聚合股份有限公司及其轉投資公司
 期末持有有價證券情形
 民國九十四年十二月三十一日

附表三之四

單位：新台幣仟元

持有之公司	有價證券及名稱	與有價證券發行人之關係	帳列科目	期末				備註
				股數 / 單位數	帳面金額	持股比率(%)	市價 / 股權淨值	
亞洲聚合股份有限公司	華夏海灣塑膠股份有限公司普通股	按權益法評價之被投資公司	長期股權投資	34,278,293	\$ 274,998(註二)	8.07	\$ 300,278	註四
	華運倉儲股份有限公司普通股	"	"	7,909,656	107,841(註二)	25.00	107,841	註四
	亞聚維京控股股份有限公司普通股	子公司	"	10,962,700	381,207(註二)	100.00	381,207	註四
	聚利創業投資股份有限公司普通股	董事長相同	"	5,828,667	45,438(註二)	8.33	45,438	註四
	順昶塑膠股份有限公司普通股	"	"	4,242,060	102,106(註二)	7.98	102,106	註四
	UNIC Insurance Ltd.普通股	按權益法評價之被投資公司	"	65,900	20,589(註二)	20.00	20,589	註四
	越峯電子股份有限公司普通股	"	"	3,243,225	43,850(註二)	4.27	62,983	註四
	順昱科技股份有限公司普通股	董事長相同	"	2,100,000	3,239(註二)	8.40	3,239	註四
	USI International Corp.普通股	子公司	"	2,800,000	95,274(註二)	70.00	95,274	註四
	中華電訊科技股份有限公司普通股	董事長相同	"	3,441,829	-(註二及三)	12.29	-	
	台灣聚合化學品股份有限公司普通股	主要股東之母公司且董事長相同	"	30,000,928	259,368	3.89	275,109	註四
	廣輝電子股份有限公司普通股	-	"	30,520,322	437,098	0.67	322,905	
	吉聯積體電路股份有限公司普通股	-	"	423,475	1,287	2.82	-	
	合晶科技股份有限公司普通股	-	"	2,030,912	30,518	1.18	64,035	
	Silicon Motion Technology Corporation 美國存託股票	-	"	174,687	24,410	-	74,026	
	聯訊創業投資股份有限公司普通股	-	"	2,400,000	24,000	1.20	-	
	吉邦光電股份有限公司普通股	-	"	192,695	-(註三)	11.17	-	
	華昇創業投資股份有限公司普通股	-	"	2,000,000	20,000	1.67	-	
	遠雄人壽大都市國際中心商業大樓不動產信託證券化受益證券	-	其他長期投資	50	50,000	-	-	
	台灣塑膠工業股份有限公司普通股	-	短期投資	660,540	30,976	-	33,258	
	台灣苯乙烯工業股份有限公司普通股	-	"	265,399	9,372	-	3,949	
	台灣化學纖維股份有限公司普通股	-	"	118,800	4,888	-	6,296	
	東聯化學股份有限公司普通股	-	"	541,537	16,238	-	11,751	
	陽明海運股份有限公司普通股	-	"	214,914	6,084	-	4,490	
	中華開發金融控股股份有限公司普通股	-	"	650,000	8,447	-	7,839	
	元大京華證券股份有限公司普通股	-	"	546,178	14,531	-	12,098	
	瀚宇彩晶股份有限公司普通股	-	"	2,955,810	50,001	-	20,602	
	中鼎工程股份有限公司普通股	-	"	101,043	2,645	-	1,410	
	裕融企業股份有限公司普通股	-	"	133,120	3,790	-	3,658	
	力晶半導體股份有限公司普通股	-	"	200,208	3,148	-	4,056	
	榮剛材料科技股份有限公司普通股	-	"	100,000	1,828	-	1,951	
國泰一號不動產投資信託基金	-	"	1,799,000	18,047	-	18,224		
新光一號不動產投資信託基金	-	"	200,000	20,000	-	20,120		
金復華系統基金	-	"	1,000,000	10,000	-	11,695		

(接次頁)



(承前頁)

持有之公司	有價證券及名稱	與有價證券發行人之關係	帳列科目	期				備註
				股數 / 單位數	帳面金額	持股比例 (%)	市價 / 股權淨值	
	復華債券基金	—	短期投資	4,008,904	\$ 50,000	-	\$ 52,726	
	復華有利債券基金	—	"	4,133,706	50,006	-	50,567	
	復華信天翁債券基金	—	"	4,850,037	50,000	-	54,007	
	金復華萬益債券基金	—	"	4,999,180	50,000	-	51,439	
	盛華 1699 債券基金	—	"	3,974,732	48,000	-	48,702	
	富邦吉祥一號債券基金	—	"	3,704,579	47,000	-	47,849	
	富邦千禧龍債券基金	—	"	1,758,458	20,000	-	20,435	
	寶來得寶債券基金	—	"	4,481,065	49,000	-	49,000	
	金復華債券基金	—	"	4,032,136	50,000	-	50,886	
	兆豐國際寶鑽基金	—	"	3,524,602	40,000	-	40,010	
	新光吉利債券基金	—	"	2,944,587	48,000	-	48,308	
	新光吉星債券基金	—	"	1,922,451	27,000	-	27,180	
	富邦如意基金	—	"	2,251,018	35,000	-	35,281	
	金復華安本基金	—	"	3,017,167	35,000	-	35,153	
	富邦如意二號基金	—	"	3,479,519	50,011	-	50,011	
	富邦如意三號基金	—	"	3,892,971	47,000	-	47,009	
	建弘台灣債券基金	—	"	3,597,252	50,000	-	50,002	
	建弘全家福基金	—	"	308,117	50,000	-	50,002	
	富邦吉祥三號債券基金	—	"	3,633,165	38,000	-	38,001	
亞聚維京控股有限公司	Stargaze International Co., Ltd. 普通股	按權益法評價之被投資公司	長期股權投資	2,494,500	40,132	13.34	40,132	
	World Union Trading Co., Ltd. 普通股	"	"	709,137	119	27.17	119	
	ACME Electronics (Cayman) Corp. 普通股	"	"	5,906,822	119,860	20.09	119,860	註四
	USI International Corporation 普通股	"	"	1,200,000	40,832	30.00	40,832	註四
	Budworth Investments Ltd. 普通股	—	"	1,423,000	29,968	4.45	-	
	Tertech Corp. 普通股	—	"	112,000	33,113	0.91	-	
	Silicon Technology Investment (Cayman) Corp. 特別股	—	"	1,484,561	41,062	4.01	-	
	TGF Linux Communication, Inc. 優先股	—	"	300,000	-(註三)	-	-	
	Sohoware, Inc. 優先股	—	"	450,000	-(註三)	-	-	
	Boldworks, Inc. 優先股	—	"	100,000	-(註三)	-	-	
	Silicon Valley Equity Fund LP	—	長期投資	-	8,841	-	-	
	Silicon Valley Equity Fund II, LP	—	"	-	39,361	-	-	

註一：本表所稱有價證券，係指股票、債券、受益憑證及上述項目所衍生之有價證券。

註二：係依各公司九十四年十二月三十一日經會計師查核之淨值計算。

註三：因歷年來認列投資損失，致對該公司長期股權投資之帳面餘額為零。

註四：帳面價值於編合併財務報表時，業已全數沖銷。



台灣聚合化學品股份有限公司及其子公司

順昶塑膠股份有限公司

期末持有有價證券情形

民國九十四年十二月三十一日

附表三之五

單位：新台幣仟元

持有之公司	有價證券種類及名稱	與有價證券發行人之關係	帳列科目	期			市價或股權淨值	備註
				股數	帳面金額	持股比率		
順昶塑膠股份有限公司	股票：聯華電子股份有限公司	無	短期投資	210,379	\$ 5,125	-	\$ 3,993	
	股票：華邦電子股份有限公司	無	短期投資	65,956	2,402	-	655	
	股票：順昶塑膠（新加坡）私人有限公司	子公司	長期股權投資	14,310,000	523,246	100.00%	523,246	
	股權：順昶塑膠（南通）有限公司	子公司	長期股權投資	-	121,867	95.50%	121,867	
	股票：Forever Young Company Limited	子公司	長期股權投資	50,000	111,520	100.00%	111,520	
	股票：Swanson International Ltd.	子公司	長期股權投資	1,500,000	101,371	100.00%	101,371	
	股票：Phoenix International Enterprise Ltd.	按權益法評價之被投資公司	長期股權投資	1,485,000	27,511	50.00%	27,511	
	股票：Curtana Company Limited	子公司	長期股權投資	1,599,999	4,052	100.00%	4,052	
	股權：美國順昶國際貿易公司	子公司	長期股權投資	-	-	100.00%	-	
Swanson International Ltd.	股權：順昶塑膠（昆山）有限公司	子公司	長期股權投資	-	USD 4,966,372	100.00%	RMB 40,079,614	
	股票：Sekisui Jushi Swanson Plastics Corporation	Swanson International Ltd. 採權益法評價之被投資公司	長期股權投資	208,270	USD 300,872	10.67%	Peso 16,569,012	
	股權：A.S. Holdings(UK) Limited	Swanson International Ltd. 採權益法評價之被投資公司	長期股權投資	-	USD 912,143	50.00%	RMB 7,059,023	
Curtana Company Limited	股權：順昶塑膠（南通）有限公司	主要股東相同	長期股權投資	-	HKD 1,202,228	4.50%	RMB 1,410,745	
順昶塑膠（新加坡）私人有限公司	股權：Swanson Plastics (Malaysia) Sdn. Bhd.	順昶塑膠（新加坡）公司採權益法評價之被投資公司	長期股權投資	5,000,000	USD 2,530,533	100.00%	RM 11,375,858	

註一：已全數提列備抵跌價損失。



台灣聚合化學品股份有限公司
 累積買進、賣出同一有價證券之金額達一億元或實收資本額百分之二十以上
 民國九十四年一月一日至十二月三十一日

附表四

單位：新台幣仟元

買、賣之公司	有價證券種類及名稱	帳列科目	交易對象	關係	期		初買		入賣		出期		未	
					股數/單位數	金額	股數/單位數	金額	股數/單位數	售	價帳面成本	處分損益		股數/單位數
台灣聚合化學品股份有限公司	受益憑證													
	富邦如意基金	短期投資	-	-	1,302,235.90	\$ 20,000	7,019,364.00	\$ 109,000	5,173,996.60	\$ 80,586	\$ 80,168	\$ 418	3,147,603.30	\$ 48,832
	台灣吉利基金	"	-	-	-	-	10,341,715.17	168,000	8,007,978.55	130,519	130,061	458	2,333,736.62	37,939
	統一強棒基金	"	-	-	7,608,844.50	114,000	6,217,959.80	94,000	10,257,816.10	154,779	154,133	646	3,568,988.20	53,867
	永昌鳳翔債券基金	"	-	-	8,391,927.80	122,401	3,399,279.40	50,000	11,791,207.20	173,670	172,401	1,269	-	-
	富邦如意二號基金	"	-	-	7,285,360.40	102,000	5,120,990.60	73,000	9,395,842.20	133,930	132,330	1,600	3,010,508.80	42,670
	復華債券基金	"	-	-	1,591,558.40	20,000	9,960,153.50	130,000	3,903,287.30	51,284	50,372	912	7,648,424.60	99,628
	富鼎益利信基金	"	-	-	-	-	8,014,200.10	100,000	8,014,200.10	100,521	100,000	521	-	-
	國際萬能基金	"	-	-	6,773,966.29	100,000	6,386,356.30	95,000	13,160,322.59	196,222	195,000	1,222	-	-
	盛華 1699 債券基金	"	-	-	8,867,113.71	106,388	7,088,164.08	86,000	12,168,615.07	147,747	146,581	1,167	3,786,662.72	45,807
	金復華債券基金	"	-	-	9,069,978.41	112,442	11,312,441.82	142,000	12,907,123.57	161,579	160,579	1,001	7,475,296.66	93,863
	倍立寶元基金	"	-	-	-	-	16,704,983.60	199,000	12,611,142.70	150,646	150,135	511	4,093,840.90	48,865
	建弘台灣債券基金	"	-	-	-	-	7,268,673.00	100,000	3,642,801.50	50,605	50,029	576	3,625,871.50	49,971
	統一全壘打基金	"	-	-	-	-	13,116,499.70	180,000	9,479,230.30	130,212	130,023	189	3,637,269.40	49,977
	復華有利基金	"	-	-	-	-	8,177,283.50	100,000	-	-	-	-	8,177,283.50	100,000
	金鼎債券基金	"	-	-	-	-	7,234,190.13	100,000	3,621,718.72	50,367	50,064	303	3,612,471.41	49,936
	國際萬華債券	"	-	-	7,152,768.84	100,000	7,016,230.94	99,000	14,168,999.78	200,591	199,000	1,591	-	-
	台壽所羅門	"	-	-	8,914,627.39	101,015	4,377,172.17	50,000	8,914,627.39	101,609	101,216	394	4,377,172.17	49,799
	保誠威鋒二號基金	"	-	-	5,730,841.80	86,634	6,168,988.30	94,000	9,020,835.00	137,658	136,827	831	2,878,995.10	43,807
	盛華 5599 債券基金	"	-	-	11,956,395.96	129,354	8,847,116.01	97,000	16,526,612.77	181,170	179,597	1,573	4,276,899.20	46,757
	新光吉星基金	"	-	-	7,175,392.46	100,000	10,352,636.16	145,000	13,965,084.94	195,672	195,087	585	3,562,943.68	49,913
	國際萬寶基金	"	-	-	-	-	10,047,218.31	149,000	10,047,218.31	149,750	149,000	750	-	-
	永昌麒麟基金	"	-	-	9,654,928.90	102,873	2,778,472.40	30,000	12,433,401.30	134,489	132,873	1,615	-	-
	保德信元富債券基金	"	-	-	-	-	9,959,566.00	142,000	6,448,517.30	92,202	91,910	292	3,511,048.70	50,090
	復華全球債券基金	"	-	-	13,123,535.20	135,771	-	-	13,123,535.20	140,926	135,771	5,154	-	-
	中興平安基金	"	-	-	5,787,589.82	60,000	9,546,379.34	100,000	10,577,091.23	110,952	110,105	847	4,756,877.93	49,895
	兆豐國際寶鑽債券基金	"	-	-	9,462,598.47	105,345	12,925,057.94	146,000	13,906,963.90	156,556	155,525	1,031	8,480,692.51	95,820
	富鼎優質債券基金	"	-	-	-	-	10,300,611.90	112,000	10,300,611.90	112,612	112,000	612	-	-
	金復華萬益債券	"	-	-	20,671,989.84	207,000	2,549,544.51	26,000	17,994,958.77	183,054	180,335	2,719	5,226,575.58	52,665
	富邦如意三號基金	"	-	-	4,875,838.40	58,000	8,518,785.70	102,000	9,227,957.40	110,535	110,161	374	4,166,666.70	49,839
	國泰債券基金	"	-	-	9,535,580.30	107,000	7,625,101.70	86,428	12,814,414.10	145,072	144,233	839	4,346,267.90	49,195
	荷銀債券基金	"	-	-	7,050,305.37	103,000	6,085,517.27	90,000	7,050,305.37	103,795	103,138	658	6,085,517.27	89,862
	富邦吉祥三號基金	"	-	-	8,744,804.51	90,054	9,598,998.71	100,000	8,744,804.51	90,668	90,249	419	9,598,998.71	99,805
	富邦吉祥一號基金	"	-	-	10,395,404.14	132,000	3,738,794.90	48,000	10,395,404.14	133,079	132,205	874	3,738,794.90	47,795
	建弘全家福基金	"	-	-	-	-	907,817.81	146,000	499,021.40	80,520	80,135	384	408,796.41	65,865

(接次頁)

(承前頁)

買、賣之公司	有價證券種類及名稱	帳列科目	交易對象	關係	期		初買		入賣		出		期	
					股數/單位數	金額	股數/單位數	金額	股數/單位數	售價	帳面成本	處分損益	股數/單位數	金額
	匯豐富泰二號基金	"	—	—	-	\$ -	10,178,871.40	\$ 140,000	6,555,184.10	\$ 90,407	\$ 90,124	\$ 283	3,623,687.30	\$ 49,876
	摩根台灣債券基金	"	—	—	-	-	6,707,497.70	100,000	3,362,881.90	50,299	50,136	163	3,344,615.80	49,864
	遠東大聯台灣債券基金	"	—	—	-	-	11,370,985.90	120,000	4,738,348.40	50,003	50,001	2	6,632,637.50	69,999
	金復華安本基金	"	—	—	-	-	12,796,675.90	147,500	7,818,823.10	90,431	90,087	345	4,977,852.80	57,413
	國泰台灣債券基金	"	—	—	-	-	10,343,675.82	150,000	6,904,200.27	100,189	100,066	123	3,439,475.55	49,934
	寶來得利基金	"	—	—	-	-	7,865,968.00	116,500	5,412,483.40	80,392	80,000	392	2,453,484.60	36,500
股	越峯電子材料股份有限公司	長期投資	公開市場交易	本公司採權益法之被投資公司	30,427,731.00	401,803	2,067,073 (註一)	-	9,757,000.00	145,917	106,573	39,344	22,737,804	297,269 (註一)
	臺聯國際投資股份有限公司	"	聯成化學科技股份有限公司	"	76,400,000	522,949	-	76,400,000 (註四)	561,042	482,438	78,604	-	-	(註三)
	聯聚國際投資股份有限公司	"	"	"	238,400,000	1,988,112	54,600,000	106,781	-	-	-	-	293,000,000	2,094,893
	世界先進積體電路股份有限公司	"	公開市場交易	—	61,551,302.00	1,237,512	1,564,461 (註二)	-	41,323,000.00	1,079,564	827,736	251,828	21,792,763	409,776

註一：期末金額係另調整本期按權益法認列之投資利益 44,164 仟元、減少資本公積 24,269 仟元、發放現金股利 10,335 仟元、增加累積換算調整數 2,571 仟元及依子公司購回股數比例調整遞延處分利益 10,092 仟元後之餘額。

註二：係該公司本期盈餘轉增資所增加之股票股利。

註三：期末金額係另調整本期按權益法認列之投資損失 49,396 仟元、減少資本公積 8,004 仟元、增加累積換算調整數 586 仟元、減少保留盈餘 48 仟元及增加未實現退休金成本淨損失 16,351 仟元後之餘額。

註四：係包含減資 17,600,000 股及出售 58,800,000 股。

註五：係買入成本 453,850 仟元調整增加資本公積 135,346 仟元、迴轉未實現退休金成本淨損失 9,522 仟元、增加累積換算調整數 24,088 仟元、減少按權益法認列之投資損失 403,756 仟元、認列未實現長期投資損失 3,988 仟元、調整保留盈餘 206 仟元及子公司持有母公司股票調整數 108,075 仟元。



台灣聚合化學品股份有限公司及其子公司

華夏海灣塑膠股份有限公司

累積買進或賣出同一有價證券之金額達新台幣一億元或實收資本額百分之二十以上

民國九十四年一月一日至十二月三十一日

附表四之一

單位：新台幣仟元

買、賣之公司	有價證券種類及名稱	帳列科目	交易對象	關係	初買		入賣		出期					未
					單位 / 股數	金額	單位 / 股數	金額	單位 / 股數	售價	帳面成本	處分損益	單位 / 股數	
華夏海灣塑膠股份有限公司	金復華萬益債券基金	短期投資	-	-	989,756	\$ 10,000	14,834,266	\$ 152,000	10,962,951	\$ 112,333	\$ 112,000	\$ 333	4,861,071	\$ 50,000
	寶來得寶基金	短期投資	-	-	8,251,753	89,000	15,290,788	166,000	18,965,337	205,358	205,000	358	4,577,204	50,000
	兆豐國際寶鑽債券基金	短期投資	-	-	-	-	16,256,881	183,000	11,841,909	133,338	133,000	338	4,414,972	50,000
	倍立寶元基金	短期投資	-	-	-	-	14,917,842	178,000	10,745,055	128,061	128,000	61	4,172,787	50,000
	盛華 1699 債券基金	短期投資	-	-	4,053,302	49,000	20,704,776	252,000	20,675,979	251,389	251,000	389	4,082,099	50,000
	金復華債券基金	短期投資	-	-	1,288,255	16,000	15,984,464	200,000	13,309,309	166,410	166,000	410	3,963,410	50,000
	富邦吉祥一號基金	短期投資	-	-	-	-	11,082,045	143,000	7,209,588	93,041	93,000	41	3,872,457	50,000
	統一全壘打基金	短期投資	-	-	-	-	7,255,124	100,000	3,640,396	50,015	50,000	15	3,614,728	50,000
	保德信債券基金	短期投資	-	-	-	-	9,405,739	135,000	5,934,071	85,046	85,000	46	3,471,668	50,000
	保誠威鋒二號基金	短期投資	-	-	264,264	4,000	20,050,868	306,000	17,052,149	260,348	260,000	348	3,262,983	50,000
	新光台灣吉利基金	短期投資	-	-	-	-	9,082,325	148,000	6,033,526	98,066	98,000	66	3,048,799	50,000
	華頓平安基金	短期投資	-	-	-	-	18,533,999	194,000	15,691,690	164,211	164,000	211	2,842,309	30,000
	新光吉星基金	短期投資	-	-	-	-	7,107,642	100,000	4,631,186	65,017	65,000	17	2,476,456	35,000
	統一強棒基金	短期投資	-	-	266,406	4,000	9,983,823	151,000	10,250,229	155,069	155,000	69	-	-
	富邦如意債券基金	短期投資	-	-	-	-	10,031,588	156,000	10,031,588	158,289	156,000	289	-	-
	寶來得利基金	短期投資	-	-	7,561,102	111,000	8,991,337	133,000	16,552,439	244,366	244,000	366	-	-
	富鼎優質債券基金	短期投資	-	-	-	-	13,138,994	143,000	13,138,994	143,216	143,000	216	-	-
富鼎益利信債券基金	短期投資	-	-	-	-	7,999,745	100,000	7,999,745	100,231	100,000	231	-	-	
盛華 5599 債券基金	短期投資	-	-	5,221,832	57,000	19,999,587	219,000	25,221,419	276,404	276,000	404	-	-	
台灣氯乙烯工業股份有限公司	富邦吉祥三號基金	短期投資	-	-	15,584,213	160,000	9,144,842	95,000	19,946,242	205,958	205,000	958	4,782,813	50,000
	富邦吉祥一號基金	短期投資	-	-	11,851,337	150,000	3,873,177	50,000	11,851,337	151,154	150,000	1,154	3,873,177	50,000
	新光吉祥基金	短期投資	-	-	6,981,193	100,000	2,633,804	38,000	9,614,997	138,165	138,000	165	-	-
	國際萬華基金	短期投資	-	-	-	-	7,104,897	100,000	7,104,897	100,089	100,000	89	-	-
	國際萬能基金	短期投資	-	-	6,751,419	100,000	10,090,749	150,023	16,842,168	250,208	250,023	185	-	-
	國際萬寶基金	短期投資	-	-	6,763,795	100,000	3,358,748	50,000	10,122,543	150,104	150,000	104	-	-
	保誠威鋒二號基金	短期投資	-	-	5,545,872	84,000	12,933,112	197,000	18,478,984	281,120	281,000	120	-	-
	金復華債券基金	短期投資	-	-	11,290,419	140,000	-	-	11,290,419	140,710	140,000	710	-	-
	永昌麒麟債券基金	短期投資	-	-	10,780,142	116,000	-	-	10,780,142	116,249	116,000	249	-	-
	盛華 1699 債券基金	短期投資	-	-	8,284,099	100,000	7,831,913	95,000	16,116,012	195,263	195,000	263	-	-
	兆豐國際寶鑽債券基金	短期投資	-	-	10,120,612	113,000	4,437,857	50,000	14,558,469	163,361	163,000	361	-	-
	荷銀精選債券基金	短期投資	-	-	5,901,848	65,000	4,524,355	50,000	10,426,203	115,132	115,000	132	-	-
	盛華 5599 債券基金	短期投資	-	-	19,888,811	217,000	4,586,803	50,108	24,475,614	267,414	267,108	306	-	-
	金復華安本債券基金	短期投資	-	-	-	-	11,300,534	130,208	11,300,534	130,264	130,208	56	-	-
	金鼎債券基金	短期投資	-	-	6,526,306	90,000	1,513,034	21,000	8,039,340	111,162	111,000	162	-	-
富邦如意債券基金	短期投資	-	-	-	-	6,439,200	100,000	6,439,200	100,046	100,000	46	-	-	



台灣聚合化學品股份有限公司及其子公司

台達化學工業股份有限公司

累積買進或賣出同一有價證券之金額達新台幣一億元或實收資本額百分之二十以上

民國九十四年一月一日至十二月三十一日

附表四之二

單位：除另有註明者外，係新台幣仟元

買、賣之公司	有價證券種類及名稱	帳列科目	交易對象	關係	期單	初買		入賣		售	價	帳面成本	出期		未	
						位	金	額	單				位	金		處分(損)益
台達化學工業股份有限公司	受益憑證															
	金鼎債券基金	短期投資	-	-	7,249,686	\$ 100,000	7,008,132	\$ 97,000	14,257,818	\$ 197,448	\$ 197,000	\$ 448	-	\$ -		
	盛華 1699 債券基金	短期投資	-	-	13,010,864	157,000	12,155,632	148,000	21,084,397	255,794	255,000	794	4,082,099	50,000		
	盛華 5599 債券基金	短期投資	-	-	9,551,291	104,000	12,039,377	132,000	21,590,668	236,589	236,000	589	-	-		
	永昌麒麟債券基金	短期投資	-	-	10,225,519	110,000	-	-	10,225,519	110,429	110,000	429	-	-		
	富邦如意二號基金	短期投資	-	-	11,882,158	168,000	4,877,711	70,000	13,280,398	188,940	188,000	940	3,479,471	50,000		
	保誠威鋒二號基金	短期投資	-	-	6,597,742	100,000	15,007,734	229,000	18,345,139	279,326	279,000	326	3,260,337	50,000		
	永昌鳳翔債券基金	短期投資	-	-	6,408,183	94,000	3,386,616	50,000	9,794,799	144,340	144,000	340	-	-		
	新光吉星基金	短期投資	-	-	7,166,507	100,000	7,097,771	100,000	10,727,735	150,445	150,000	445	3,536,543	50,000		
	富邦吉祥一號基金	短期投資	-	-	1,581,203	20,000	12,417,037	160,000	10,125,663	130,380	130,000	380	3,872,577	50,000		
	富邦如意三號基金	短期投資	-	-	2,115,256	25,000	8,319,159	100,000	6,292,187	75,412	75,000	412	4,142,228	50,000		
	寶來得寶基金	短期投資	-	-	9,382,389	101,000	7,819,673	85,000	14,001,301	151,634	151,000	634	3,200,761	35,000		
	金復華債券基金	短期投資	-	-	8,031,935	100,000	11,409,952	143,000	15,479,470	193,373	193,000	373	3,962,417	50,000		
	兆豐國際寶鑽債券基金	短期投資	-	-	9,855,189	110,000	17,705,396	200,000	23,152,736	260,559	260,000	559	4,407,849	50,000		
	寶來得利基金	短期投資	-	-	6,328,745	93,000	3,389,091	50,000	9,717,836	143,443	143,000	443	-	-		
	國際萬能基金	短期投資	-	-	4,052,302	60,000	7,600,409	113,000	11,652,711	173,307	173,000	307	-	-		
	國際萬寶基金	短期投資	-	-	9,808,688	145,000	4,972,670	74,000	14,781,358	219,437	219,000	437	-	-		
	統一強棒基金	短期投資	-	-	-	-	13,931,858	211,000	10,647,225	161,232	161,000	232	3,284,633	50,000		
	倍立寶元基金	短期投資	-	-	-	-	12,632,788	150,000	12,632,788	150,245	150,000	245	-	-		
	建弘全家福基金	短期投資	-	-	-	-	930,539	150,000	622,314	100,097	100,000	97	308,225	50,000		
	荷銀債券基金	短期投資	-	-	-	-	6,771,800	100,000	3,407,085	50,030	50,000	30	3,364,715	50,000		
	荷銀精選債券基金	短期投資	-	-	-	-	9,002,433	100,000	4,529,601	50,367	50,000	367	4,472,832	50,000		
	台壽保所羅門債券基金	短期投資	-	-	-	-	14,708,566	168,000	10,535,052	120,295	120,000	295	4,173,514	48,000		
	金復華安本債券基金	短期投資	-	-	-	-	12,945,623	149,836	8,653,836	100,032	99,836	196	4,291,787	50,000		
	新光台灣吉利基金	短期投資	-	-	-	-	8,280,494	135,000	5,232,680	85,180	85,000	180	3,047,814	50,000		
	保德信債券基金	短期投資	-	-	-	-	6,978,840	100,000	6,978,840	100,233	100,000	233	-	-		
建弘台灣債券基金	短期投資	-	-	-	-	9,841,136	136,000	6,242,616	86,200	86,000	200	3,598,520	50,000			
金復華萬益債券基金	短期投資	-	-	-	-	9,879,753	101,000	7,935,948	81,176	81,000	176	1,943,805	20,000			



台灣聚合化學品股份有限公司及其子公司

亞洲聚合股份有限公司

累積買進或賣出同一有價證券之金額達新台幣一億元或實收資本額百分之二十以上

民國九十四年一月一日至十二月三十一日

附表四之三

單位：新台幣仟元

買、賣之公司	有價證券種類及名稱	帳列科目	交易對象	關係	期初		買入		賣出		期末			
					單位數/股數	金額	單位數/股數	金額	單位數/股數	金額	單位數/股數	金額		
亞洲聚合股份有限公司	復華債券基金	短期投資	-	-	13,252,906	\$ 163,000	-	\$ -	9,244,002	\$ 120,000	\$ 113,000	\$ 7,000	4,008,904	\$ 50,000
	金鼎債券基金	短期投資	-	-	5,883,227	81,000	6,869,033	95,000	12,752,260	176,753	176,000	753	-	-
	兆豐國際寶鑽基金	短期投資	-	-	9,839,144	110,000	7,521,700	85,000	13,836,242	155,499	155,000	499	3,524,602	40,000
	寶來得寶債券基金	短期投資	-	-	1,389,442	15,000	17,053,988	185,000	13,962,365	151,478	151,000	478	4,481,065	49,000
	寶來得利債券基金	短期投資	-	-	1,088,850	16,000	8,555,848	126,000	9,644,698	142,123	142,000	123	-	-
	統一強棒基金	短期投資	-	-	-	-	11,266,044	170,000	11,266,044	170,170	170,000	170	-	-
	富邦如意二號基金	短期投資	-	-	-	-	10,498,904	150,011	7,019,385	100,065	100,000	65	3,479,519	50,011
	保誠威鋒二號基金	短期投資	-	-	-	-	14,381,768	219,000	14,381,768	219,136	219,000	136	-	-
	新光吉利債券基金	短期投資	-	-	-	-	8,480,634	138,000	5,536,047	90,122	90,000	122	2,944,587	48,000
	國際萬寶基金	短期投資	-	-	-	-	6,730,095	100,000	6,730,095	100,025	100,000	25	-	-



台灣聚合化學品股份有限公司

處分不動產之金額達新台幣一億元或實收資本額百分之二十以上

民國九十四年一月一日至十二月三十一日

附表五

單位：新台幣仟元

處分之公司	財產名稱	交易日或事實發生日	原取得日期	帳面價值	交易金額	價款收取情形	處分損益	交易對象	關係	處分目的	價格決定之參考依據	其他約定事項
台灣聚合化學品股份有限公司	台北市城東大樓6、7、8、9、10樓土地與建物及地下二樓車位十一個	93.9.8	68.05	\$ 74,725	\$ 303,276	已全數收取	處分房地利益 \$216,847	王金鳳女士	無	出租資產之變現	係參考專業鑑價機構之鑑價並經董事會通過	無



台灣聚合化學品股份有限公司

與關係人進、銷貨交易金額達新台幣一億元或實收資本額百分之二十以上者

民國九十四年一月一日至十二月三十一日

附表六

單位：新台幣仟元

進（銷）貨 之公司	交易對象	關係	交易情形				交易條件與一般交易 不同之情形及原因		應收（付）票據、帳款		備註
			進（銷）貨	金額	佔總進（銷） 貨之比率	授信期間	單價	授信期間	餘額	佔總應收（付） 票據、帳款 之比率	
台灣聚合化學品 股份有限公司	台聚（香港）有限公司	按權益法評價之被 投資公司	銷貨	(\$ 678,692)	(7.4%)	賒銷 60 天內付款	-	—	\$ 21,353	2.8%	註
	順昶塑膠股份有限公 司	按權益法評價之被 投資公司	銷貨	(214,450)	(2.3%)	賒銷 60 天內付款	-	—	54,251	7.1%	註
	亞洲聚合股份有限公 司	董事長相同	進貨	364,689	5.0%	賒銷 60 天內付款	-	—	(154,264)	(17.5%)	註

註：於編製合併財務報表時，業已全數沖銷。



台灣聚合化學品股份有限公司及其子公司

越峯電子材料股份有限公司

與關係人進、銷貨之金額達新台幣一億元或實收資本額百分之二十以上

民國九十四年一月一日至十二月三十一日

附表六之一

單位：新台幣仟元

進(銷)貨之公司	交易對象	關係	交易情形				交易條件與一般交易不同之情形及原因		應收(付)票據、帳款		備註
			進(銷)貨金額	佔總進(銷)貨之比率	授信期間	單價	授信期間	餘額	佔總應收(付)票據、帳款之比率		
本公司	越峰電子(昆山)有限公司	ACME (Cayman) 之子公司	銷貨	(\$ 148,841)	(16%)	45 天	-	-	\$ 30,748	9%	註
	越峰電子(昆山)有限公司	ACME (Cayman) 之子公司	進貨	110,303	42%	45 天	-	-	(19,902)	(29%)	註

註：於編製合併財務報表時，業已全數沖銷。



台灣聚合化學品股份有限公司及其子公司

順昶塑膠股份有限公司

與關係人進、銷貨之金額達新台幣一億元或實收資本額百分之二十以上

民國九十四年一月一日至十二月三十一日

附表六之二

單位：除另予註明者外，
金額為新台幣仟元

進(銷)貨 之公司	交易對象	關係	交易情形				交易條件與一般交易不同 之情形及原因		應收(付)票據、帳款		備註
			進(銷)貨	金額	佔總進(銷) 貨之比率	授信期間	單價	授信期間	餘額	佔總應收(付) 款項之比率	
本公司	台灣聚合化學品股 份有限公司	按權益法評價之投 資公司	進 貨	\$ 214,704	30%	月結 90 天	\$ -	-	(\$ 55,270)	(39%)	註
本公司	順昶塑膠(新加坡) 私人有限公司	按權益法評價之被 投資公司	銷 貨	(111,05)	(10%)	月結 90 天	-	-	11,509	5%	註

註：於編製合併財務報表時，業已全數沖銷。

台灣聚合化學品股份有限公司及其子公司
 華夏海灣塑膠股份有限公司
 與關係人進、銷貨交易金額達一億元或實收資本額百分之二十以上
 民國九十四年一月一日至十二月三十一日

附表六之三

單位：新台幣仟元

進(銷)貨公司	交易對象	關係	交易情形				交易條件與一般交易不同之情形及原因		應收(付)票據、帳款		備註
			進(銷)貨金額	佔總進(銷)貨之比率	授信期間	單價	授信期間	餘額	佔總應收(付)票據、帳款之比率		
華夏海灣塑膠股份有限公司	台灣氯乙烯工業股份有限公司	子公司	進貨	\$ 3,576,622	68%	合約價次月10日前,現貨價60天	-	-	應付帳款-關係人 (\$ 408,043)	(62%)	
	聯成化學科技股份有限公司	主要股東之股東	進貨	244,744	4%	次月30日	-	-	應付帳款-關係人 (28,962)	(4%)	
	CGPC America Corporation	子公司	銷貨	(490,996)	(7%)	90天	-	-	應收帳款-關係人 101,509	10%	
	華夏塑膠(中山)有限公司	孫公司	銷貨	(429,759)	(6%)	120天	-	-	其他應收款-關係人 7,429	1%	
	C G Europe Ltd.	子公司	銷貨	(142,461)	(2%)	90天	-	-	應收帳款-關係人 158,430	15%	
台灣氯乙烯工業股份有限公司	華夏海灣塑膠股份有限公司	銷貨	(3,576,622)	(60%)	合約價次月10日前,現貨價60天	-	-	應收帳款-關係人 408,043	63%		
		銷貨	(841,022)	(14%)	同上	-	-	應收票據-關係人 60,388	9%		
	大洋塑膠工業股份有限公司	主要股東	銷貨	(841,022)	(14%)	同上	-	-	應收帳款-關係人 64,535	10%	
CGPC America Corporation	華夏海灣塑膠股份有限公司	母公司	進貨	490,996	87%	90天	-	-	應付帳款-關係人 (108,938)	(99%)	
華夏塑膠(中山)有限公司	華夏海灣塑膠股份有限公司	母公司	進貨	429,759	37%	120天	-	-	應付帳款-關係人 (283,664)	(33%)	
	Krystal Star International Corporation	最終母公司相同	銷貨	(403,028)	(35%)	120天	-	-	應收帳款-關係人 560,891	92%	
C G Europe Ltd.	華夏海灣塑膠股份有限公司	母公司	進貨	142,461	73%	90天	-	-	應付帳款-關係人 (25,700)	(92%)	
Krystal Star International Corporation	華夏塑膠(中山)有限公司	最終母公司相同	進貨	403,028	81%	120天	-	-	應付帳款-關係人 (560,891)	(78%)	



台灣聚合化學品股份有限公司及其子公司

台達化學工業股份有限公司

與關係人進、銷貨之金額達新台幣一億元或實收資本額百分之二十以上

民國九十四年一月一日至十二月三十一日

附表六之四

單位：新台幣仟元

進（銷）貨之公司	交易對象	關係	交易情形				交易條件與一般交易不同之情形及原因		應收（付）票據、帳款		備註
			進（銷）貨	金額	佔總進（銷）貨之比率	授信期間	單價	授信期間	餘額	佔總應收（付）票據、帳款之比率	
台達化學工業股份有限公司	台達化工（中山）有限公司	孫公司	進貨	\$ 147,508	1.98%	驗收後 60 日	\$ -	-	(\$ 19,779)	3.52%	註
台達化工（中山）有限公司	台達化學工業股份有限公司	母公司	銷貨	(147,508)	4.16%	交貨後 60 日	-	-	19,779	2.21%	註

註：於編製合併財務報表時，業已全數沖銷。



台灣聚合化學品股份有限公司及其子公司

亞洲聚合股份有限公司

與關係人進、銷貨之金額達新台幣一億元或實收資本額百分之二十以上

民國九十四年一月一日至十二月三十一日

附表六之五

單位：新台幣仟元

進（銷）貨之公司	交易對象	關係	交易情形				交易條件與一般交易不同之情形及原因		應收（付）帳款		備註
			進（銷）貨	金額	佔總進（銷）貨之比率	授信期間	單價	授信期間	餘額	佔該科目餘額比率	
亞洲聚合股份有限公司	台灣聚合化學品股份有限公司（台聚公司）	主要股東之母公司且董事長相同	銷貨	\$ 364,690	8%	60天	\$ -	-	\$ 162,100	40.6%（註）	

註：係含應收票據及應收帳款－非關係人餘額在內。



台灣聚合化學品股份有限公司及其子公司
 華夏海灣塑膠股份有限公司
 應收關係人款項達一億元或實收資本額百分之二十以上
 民國九十四年十二月三十一日

附表七之一

單位：新台幣仟元

帳列應收款項之公司	交易對象	關係	應收關係人款項餘額	週轉率	逾期應收關係人款項		應收關係人款項 期後收回金額 (註二)	提列備抵呆帳金額
					金額	處理方式		
華夏海灣塑膠股份有限公司	台灣聚合化學股份有限公司	主要股東之母公司且董事長相同	其他應收款－關係人 \$ 262,004	-	\$ -	-	\$ 262,004	(註一)
	華夏塑膠(中山)有限公司	孫公司	應收帳款－關係人 158,430 其他應收款－關係人 125,234	2.46	-	-	- 714	(註一) (註一)
	台灣氯乙烯工業股份有限公司	子公司	其他應收款－關係人 161,511	-	-	-	161,511	(註一)
	CGPC America Corporation	子公司	應收帳款－關係人 101,509 其他應收款－關係人 7,429	4.27	-	-	47,769 7,429	(註一) (註一)
台灣氯乙烯工業股份有限公司	華夏海灣塑膠股份有限公司	母公司	應收帳款－關係人 408,043	9.81	-	-	296,310	-
	大洋塑膠工業股份有限公司	主要股東	應收票據－關係人 60,388 應收帳款－關係人 64,535	5.57	-	-	60,388 64,535	- -
華夏塑膠(中山)有限公司	Krystal Star International Corporation	最終母公司相同	應收帳款－關係人 560,891	2.25	-	-	140,774	-

註一：經評估無須提列備抵呆帳。

註二：期後係指九十五年一月一日至二月二十四日之期間。



台灣聚合化學品股份有限公司及其子公司
 台達化學工業股份有限公司
 應收關係人款項達新台幣一億元或實收資本額百分之二十以上
 民國九十四年十二月三十一日

附表七之二

單位：新台幣仟元

帳列應收款項之公司	交易對象	關係	應收關係人款項餘額	週轉率	逾期應收關係人款項		應收關係人款項 期後收回金額	提列備抵 呆帳金額
					金額	處理方式		
台達化學工業股份有限公司	TAITA (BVI) Holding Co., Ltd.	本公司之子公司	長期應收款(註一) \$ 119,888	-	\$ -	-	\$ -	\$ -

註一：長期應收款主要係應收 TAITA (BVI)之子公司台達化工（中山）有限公司及台達化工（天津）有限公司代採購設備款及人力支援費等。



台灣聚合化學品股份有限公司及其子公司
 順昶塑膠股份有限公司
 應收關係人款項達新台幣一億元或實收資本額百分之二十以上
 民國九十四年十二月三十一日

附表七之三

單位：新台幣仟元

帳列應收款項之公司	交易對象	關係	應收關係人款項餘額	週轉率	逾期應收關係人款項		應收關係人款項 期後收回金額	提列 呆帳	備抵 金額
					金額	處理方式			
本公司	Forever Young Company Ltd.	子公司	\$ 334,658	-	\$ -	-	\$ -	\$ -	
順昶塑膠(新加坡)私人有限公司	Swanson Plastics (Malaysia) Sdn. Bhd.	子公司	116,168	-	-	-	-	-	



台灣聚合化學品股份有限公司及其子公司
被投資公司名稱、所在地區...等相關資訊
民國九十四年一月一日至十二月三十一日

附表八

單位：金額為新台幣仟元及美金仟元

投資公司名稱	被投資公司名稱	所 在 地 區	主 要 營 業 項 目	原 始 投 資 金 額		期 末 持 有		被 投 資 公 司 本 期 (損) 益	本 期 認 列 之 投 資 (損) 益	備 註	
				本 期 期 末	上 期 期 末	股 數	比 率 %				帳 面 金 額
台灣聚合化學品股份有限公司	台聚投資股份有限公司	台北市敦化南路一段3號10樓	對各種生產事業、運輸業、倉儲業、營造業、銀行、證券投資公司及貿易公司之投資	\$ 550,000	\$ 550,000	66,000,000	100.00	\$ 833,016	(\$ 86,402)	(\$ 86,531)	註一
	Swanlake Traders Ltd.	Citco Building, Wickhamo Cay, P.O. Box 662, Road Town, Tortola, British Virgin Islands	從事各種貿易及投資業務	326,016	326,016	30,000,000	100.00	529,077	8,771	12,685	註一
	台聚(香港)有限公司	Room 2602-3, 26F Tower 2, Lippor Center, 89 Queensway Hong Kong	從事各種貿易及投資業務	63,482	63,482	160,000	100.00	70,788	(619)	(619)	註一
	聯聚國際投資股份有限公司	台北市敦化南路一段3號10樓	對各種生產事業及服務業之投資	3,490,255	3,036,405	293,000,000	100.00	2,094,893	(479,096)	(403,756)	註一
	臺聯國際投資股份有限公司	台北市敦化南路一段3號10樓	對各種生產事業及服務業之投資	-	760,774	-	-	-	(58,742)	(49,396)	
	聚利創業投資股份有限公司	台北市忠孝東路4段212號9樓	從事以投資高科技事業為主之創業投資事業	511,000	511,000	49,000,000	70.00	381,832	77,104	53,973	註一
	昌隆貿易股份有限公司	台北市忠孝東路4段212號6樓	從事進出口貿易業務	28,323	28,323	2,698,080	99.93	38,745	(900)	(900)	註一
	順和塑膠股份有限公司	台北市忠孝東路4段212號6樓	主要從事於伸縮膜、壓花膜及工業用多層包裝膜之產銷	171,210	171,210	21,653,771	40.72	516,047	157,187	64,006	註一
	越峯電子材料股份有限公司	台北市基湖路39號8樓	產銷錳鋅軟性鐵氧磁粉	179,769	264,624	22,737,804	29.93	297,269	145,358	44,164	註一
	吉邦光電股份有限公司	新竹科學工業園區工業東四路24之2號6樓	DVD 讀寫頭	10,000	10,000	57,520	3.33	-	(8,247)	-	-
	中華電訊科技股份有限公司	新竹科學工業園區工業東四路24之2號4樓	區域網路、介面系統	147,627	147,627	3,783,443	13.51	-	(66,894)	(13,589)	註一及三
	順昱科技股份有限公司	台北縣新店市中正路542-5號8樓	網路儲存設備生產銷售	17,065	17,065	1,706,500	6.83	2,631	(36,212)	(2,943)	註一

(接次頁)

(承前頁)

投資公司名稱	被投資公司名稱	所 在 地 區	主 要 營 業 項 目	原 始 投 資 金 額		期 末 持 有		帳 面 金 額	被 投 資 公 司 本 期 (損) 益	本 期 認 列 之 投 資 (損) 益	備 註
				本 期	期 末	上 期	期 末				
聯聚國際投資股份有限公司	台聚管理顧問股份有限公司	台北市敦化南路一段3號10樓	提供經營管理服務	\$ 1,000	\$ 1,000	100,000	100.00	\$ -	(\$ 1,359)	(\$ 1,359)	註一及四
	亞洲石化聯合股份有限公司	台北市敦化南路一段3號10樓		1,000	1,000	100,000	100.00	972	(1)	(1)	註一
	Unic Insurance Ltd.	P.O. Box 384 The Albang South Esplanade St. Peter Port, Guernsey U.K.	保險經紀再保	14,034	14,034	65,900	20.00	20,589	16,374	3,149	註一
	台達化學工業股份有限公司	台北市基湖路 37 號 12 樓	從事製造及銷售聚苯乙烯 (PS)、丙烯、丁二烯、苯乙烯共聚體 (ABS) 樹脂、丙烯苯乙烯共聚合 (SAN) 樹脂、玻璃棉絕緣製品、塑膠原料及其加工品之業務	1,748,098	1,938,758	99,006,466	36.60	1,748,098	63,528	11,452	註一
	亞洲聚合股份有限公司	台北市基湖路 37 號 12 樓	從事低密度聚乙烯、中密度聚乙烯及乙烯醋酸乙酯共聚合樹脂之製造及銷售，並於八十二年十一月至八十六年底開始進口及銷售線型低密度聚乙烯及高密度聚乙烯	1,965,437	2,043,115	84,405,749	32.35	1,965,437	332,919	73,872	註一及二
	華夏海灣塑膠股份有限公司	台北市基湖路 37 號 12 樓	從事生產與銷售塑膠布、塑膠皮、塑膠管、塑膠粒、塑膠粉、異型押出建材、氣品及其他有關產品為主要業務	1,320,045	1,991,933	102,799,317	24.20	1,320,045	(555,818)	(152,449)	註一及二
	聚利管理顧問股份有限公司	台北市基湖路 37 號 12 樓	企業經營管理顧問業	3,680	3,680	368,000	46.00	6,736	4,245	1,855	註一
	越峯電子材料股份有限公司	台北市基湖路 39 號 8 樓	產銷錳鋅軟性鐵氧磁粉	87,531	47,789	6,776,047	8.92	98,016	145,358	7,812	註一及二
	中華電訊科技股份有限公司	新竹市科學工業園區工業東四路 24 之 2 號 4 樓	區域網路、介面系統	116,497	103,733	2,915,837	10.41	-	(66,894)	(5,408)	註一
	台達化學工業股份有限公司	台北市基湖路 37 號 12 樓	從事製造及銷售聚苯乙烯 (PS)、丙烯、丁二烯、苯乙烯共聚體 (ABS) 樹脂、丙烯苯乙烯共聚合 (SAN) 樹脂、玻璃棉絕緣製品、塑膠原料及其加工品之業務	43,993	43,821	4,097,182	1.51	49,239	63,528	3,461	註一及二
順昱科技股份有限公司	台北縣新店市中正路 542-5 號 8 樓	網路儲存設備生產銷售	20,000	-	2,000,000	8.00	3,084	(36,212)	-	註一	

(接次頁)



(承前頁)

投資公司名稱	被投資公司名稱	所 在 地 區	主 要 營 業 項 目	原 始 投 資 金 額		期 末 持 有		被 投 資 公 司 本 期 (損) 益	本 期 認 列 之 投 資 (損) 益	備 註	
				本 期 期 末	上 期 期 末	股 數	比 率 %				帳 面 金 額
聚利創業投資股份有限公司	中華電訊科技股份有限公司	新竹市科學工業園區工業東四路 24 之 2 號 4 樓	區域網路、介面系統	\$ 110,472	\$ 110,472	2,495,674	8.91	\$ -	(\$ 66,894)	(\$ 3,132)	註一
	順昱科技股份有限公司	台北縣新店市中正路 542-5 號 8 樓	網路儲存設備生產銷售	86,914	66,914	8,691,400	34.77	13,402	(36,212)	(11,538)	"
	吉邦光電股份有限公司	新竹市科學工業園區工業東四路 24 之 2 號 6 樓	DVD 讀寫頭	57,000	57,000	327,869	19.00	-	(8,247)	-	"
中華電訊科技公司	英屬維京群島 Brite Star 公司	British Virgin Islands	投資業務	224,892	224,892	7,200	100.00	-	15,200	-	"
昌隆貿易股份有限公司	Forum Pacific Trading Ltd.	British Virgin Islands	國內外進出口貿易	USD 220	USD 220	220,000	100.00	30,945	7,141	7,141	註一
Swanlake Traders Ltd.	ACME Components (Malaysia) Sdn. Bhd.	Plot 15, Jalan Industri 6, Kawasan Perindustrian JelapangII, Jelapang, 30020 Ipoh Malaysia	對各種生產事業之投資業務	USD 1,991	USD 1,991	13,274,955	51.17	USD 4,040	USD 112	USD 58	註一
	Stargaze International Ltd.	Citco Building, Wickhams Cay, P. O. Box 662, Road Town, Tortola, British Virgin Islands	投資貿易、製造、買賣及其他法令許可之業務，不動產買賣、保險、銀行、信託業務除外	USD 5,958	USD 5,958	5,957,500	31.86	USD 2,486	USD 649	(USD 225)	註一
	World Union Trading Co., Ltd.	British Virgin Islands	貿易業務	USD 341	USD 341	340,605	13.05	USD 2	(USD 2)	USD -	註一
	ACME Electronics (Cayman) Corp.	Ugland House P.O. Box 309 George Town, Grand Cayman, Cayman Islands	企業投資	USD 1,912	USD 1,912	3,984,000	13.55	USD 2,461	USD 3,541	USD 480	註一

註一：係依當期經會計師查核之財務報表認列投資損益。

註二：含折溢價攤銷。

註三：係長期股權投資貸餘 5,513 仟元扣除轉列其他應收款－關係人 185 仟元係及其他負債 5,328 仟元。

註四：係長期股權投資貸餘 213 仟元扣除轉列其他應收款－關係人 213 仟元。



台灣聚合化學品股份有限公司及其子公司
越峯電子材料股份有限公司
被投資公司名稱、所在地區...等相關資訊
民國九十四年一月一日至十二月三十一日

附表八之一

單位：除另予註明者外，其餘金額為新台幣仟元

投資公司名稱	被投資公司名稱	所在地區	主要營業項目	原始投資金額		期末持有		被投資公司本期(損)益	本期認列之投資(損)益	備註	
				本期期末	上期期末	股數	比率				帳面金額
越峰電子材料股份有限公司	ACME Electronics (Cayman) Corp.	Ugland House P.O. Box 309 George Town, Grand Cayman, Cayman Islands	企業投資	\$ 259,234 (美金 7,723 仟元)	\$ 259,234 (美金 7,723 仟元)	15,008,000	51.05%	\$ 324,512	\$ 113,911 (美金 3,541 仟元)	\$ 50,916	
	Golden Amber Enterprises Limited	CITCO Building, Wickhams Cay Road Town, Tortola, British Virgin Islands	企業投資	144,108 (美金 4,400 仟元)	82,922 (美金 2,500 仟元)	4,400,000	100.00%	132,151	(8,546)	(8,546)	
	ACME Electronics (BVI) Corp.	CITCO Building, Wickhams Cay P.O. Box 662, Road Town, Tortola, British Virgin Islands	企業投資	23,923 (美金 730 仟元)	1,737 (美金 50 仟元)	730,000	100.00%	2,067	(9,846) (美金 -306 仟元)	(9,846) (美金 -306 仟元)	註一
ACME Electronics (Cayman) Corp.	越峰電子(昆山)有限公司	中國江蘇省昆山市長江路333號	錳鋅軟性鐵氧磁鐵芯製造及銷售	美金 11,725 仟元	美金 11,725 仟元	不適用	100.00%	美金17,384仟元	美金 3,887 仟元	美金 3,887 仟元	
ACME Electronics (BVI) Corp.	Acme Magnetics USA Inc.	132 N. El Camino Real #203, City of Encinites, CA, USA	錳鋅軟性鐵氧磁鐵芯銷售	美金 700 仟元	美金 80 仟元	700,000	100.00%	美金 40仟元	(美金 -215 仟元)	(美金 -304 仟元)	註一
Golden Amber Enterprises Limited	越峰電子(廣州)有限公司	中國廣東省增城市增江街東區高科技工業基地	錳鋅軟性鐵氧磁鐵芯製造及銷售	美金 4,200 仟元	美金 2,300 仟元	不適用	100.00%	133,205	(美金 -204 仟元)	(美金 -204 仟元)	

註一：係按九十四年十二月三十一日被投資公司未經會計師查核之財務報表計算。



台灣聚合化學品股份有限公司及其子公司
 順昶塑膠股份有限公司
 被投資公司名稱、所在地區…等相關資訊
 民國九十四年一月一日至十二月三十一日

附表八之二

單位：除另予註明者外，
 金額為新台幣仟元

投資公司名稱	被投資公司名稱	所 在 地 區	主要營業項目	原 始 投 資 金 額		期 末 持 有		被 投 資 公 司 本 期 損 益	本 期 認 列 之 投 資 損 益	備 註	
				本 期 期 末	上 期 期 末	股 數 (仟 股)	比 率 (%)				帳 面 金 額
本公司	順昶塑膠(新加坡)私人有限公司	16 Pandan Road Singapore 60926	生產及銷售塑膠製品	\$ 276,083	\$ 276,083	14,310	100.00	\$ 523,246	\$ 68,209	\$ 68,209	
	順昶塑膠(南通)有限公司	中國江蘇省南通經濟開發區振興路 8 號	生產及銷售背心袋、垃圾袋及尿片膜等	108,774	108,774	-	95.50	121,867	9,586	9,155	
	Forever Young Company Ltd.	Skelton Building Main Street P.O. Box 3136 Road Town, Tortola British Virgin Islands	進出口及代理業務	1,297	1,297	50	100.00	111,520	5,724	5,724	
	Phoenix International Enterprise Ltd.	Ugland House, P.O.Box 309 George Town, Grand Cayman, Cayman Islands	各項投資、財務及商業貿易業務	48,290	48,290	1,485	50.00	27,511	(1,292)	(646)	
	Swanson International Ltd.	Ugland House, P.O.Box 309 George Town, Grand Cayman, Cayman Islands, British West Indies	進出口及代理業務	50,483	39,821	1,500	100.00	101,371	37,585	37,585	
	Curtana Company Ltd.	Flatb 6/F Caltex House 258 Hennessy Road Wanchai, Hong Kong	投 資	4,850	4,850	1,600	100.00	4,052	403	403	
	美國順昶國際貿易公司	C/O 330 North Brand BLUD, Suite 670 Glendale CA 91203, U.S.A	進出口業務	2,620	2,620	-	100.00	-	-	-	
順昶塑膠(新加坡)私人有限公司	Swanson Plastics (Malaysia) Sdn. Bhd.	Plot 505, Tingkat Perusahaan 4A, Kawasan Perusahaan Perai, Zon Perdagangan Bebas, 13600 Perai, Seberang Perai, Malaysia	塑膠產品之製造、銷售	SGD 3,546,500	SGD 3,546,500	5,000,000	100.00	USD 2,530,533	RM 5,625,895	USD1,071,930	
Swanson International Ltd.	順昶塑膠(昆山)有限公司	中國江蘇省昆山市開發區青陽北路 289 號	生產、銷售、開發多功能膜與光解膜等	USD 3,000,000	USD 3,000,000	-	100.00	USD 4,966,372	RMB9,469,412	USD 1,155,638	
	Sekisui Jushi Swanson Plastics Corporation	菲律賓	塑膠產品之製造及銷售	USD 421,117	USD 421,117	-	10.67	USD 300,872	(Peso 3,374,549)	(USD 6,453)	
	A.S. Holdings (UK) Limited			USD 1,050,020	USD 717,163	-	50.00	USD 912,143	USD 108,068	USD 54,034	
Curtana Company Ltd.	順昶塑膠(南通)有限公司	中國江蘇省南通經濟開發區振興路 8 號	生產及銷售背心袋、垃圾袋及尿片膜等	USD 180,000	USD 180,000	-	4.50	HKD1,202,228	RMB2,441,707	HKD 104,197	

台灣聚合化學品股份有限公司及其子公司
 華夏海灣塑膠股份有限公司
 被投資公司名稱、所在地區…等相關資訊
 民國九十四年十二月三十一日

附表八之三

單位：除另予註明者外，餘為新台幣仟元

投資公司名稱	被投資公司名稱	所 在 地 區	主要營業項目	原 始 投 資 金 額		期 末 持 有		帳 面 金 額	被 投 資 公 司 本 期 利 益 (損 失)	本 期 認 列 之 投 資 利 益 (損 失)	備 註
				本 期 期 末	上 期 期 末	股 數	比 率				
華夏海灣塑膠股份有限公司	台灣氯乙烯工業股份有限公司	台北市基湖路 37 號 12 樓	產銷氯乙烯單體	\$ 2,931,153	\$ 2,931,153	183,202,117	87.22%	\$1,142,566 (註一)	(\$ 822,392)(註一)	(\$ 695,833)(註一)	子公司
	CGPC (BVI) Holding Co., Ltd.	Citco Building, Wickhams Cay, P.O. Box 662, Road Town, Tortola, British Virgin Islands	轉投資控股公司	999,340	899,268	23,333,258	100.00%	503,152 (註一)	(92,970)(註一)	(92,970)(註一)	子公司
	CGPC America Corporation	19445 E. Walnut Drive N. Walnut, CA 91789	銷售 PVC 二、三次加工品	648,931	648,931	100	100.00%	165,622 (註一)	4,712 (註一)	4,712 (註一)	子公司
	華運倉儲實業股份有限公司	台北市基湖路 37 號 12 樓	石化原料儲運操作	10,000	10,000	7,909,657	25.00%	107,841 (註一)	13,052 (註一)	3,210 (註一)	採權益法評價之被投資公司
	Unic Insurance Ltd.	P.O. Box 384 The Albang South Esplanade St. Peter Port, Guernsey U.K.	保險經紀及再保	3,683	3,683	131,800	40.00%	41,178 (註一)	15,770 (註一)	6,308 (註一)	採權益法評價之被投資公司
	C G Europe Ltd.	10b Dalton Court, Commerical Road, Darwen, Lancs. BB30DG, U.K.	銷售 PVC 二、三次加工品	45	45	1,000	100.00%	35,923 (註一)	4,159 (註一)	4,159 (註一)	子公司
	越峯電子材料股份有限公司	台北市基湖路 39 號 8 樓	產銷錳鋅、軟性鐵氧、磁粉、磁心	36,983	36,983	2,211,289	2.91%	29,889 (註一)	145,358 (註一)	1,977 (註一)	採權益法評價之被投資公司
	Krystal Star International Corporation	Citco Building, Wickhams Cay, P.O. Box 662, Road Town, Tortola, British Virgin Islands	銷售 PVC 二、三次加工品	118,734	94,234	3,780,000	100.00%	9,104 (註一)	4,335 (註一)	4,335 (註一)	子公司
	順昱科技股份有限公司	台北縣新店市中正路 542-5 號 8 樓	設計及產銷資訊家電 (IA) 產品	10,500	10,500	1,050,000	4.20%	1,619 (註一)	(36,212)(註一)	(1,810)(註一)	採權益法評價之被投資公司
	China General Plastics (Hong Kong) Co., Ltd.	Rm, 1110B. Tower 2, China H.K. City, 33 Canton Rd., Tsim Sha Tsui, Kln, Hong Kong	銷售 PVC 二次加工品	3	3	1,000	100.00%	518 (註五)	- (註五)	- (註五)	子公司
中華電訊科技股份有限公司	新竹市科學工業園區工業東四路 24 之 2 號 4 樓	區域網路、介面系統	23,121	23,121	334,934	1.20%	- (註四)	(66,894)(註四)	(1,820)(註四)	採權益法評價之被投資公司	
CGPC (BVI) Holding Co., Ltd.	華夏塑膠 (中山) 有限公司	廣東省中山市中山火炬高技術產業開發區沿江東二路	從事 PVC 膠布及三次加工製造及銷售	美金 20,000 仟元	美金 20,000 仟元	-	100.00%	366,354 (註一)	(36,494)(註一)	-	孫公司
	華夏塑膠 (珠海) 有限公司	廣東省珠海市海臨港工業區精細化工區	從事 PVC 二次加工製造及銷售	美金 1,380 仟元	美金 1,380 仟元	-	100.00%	43,094 (註一)	(3,278)(註六)	-	孫公司
	泉州華夏塑膠有限公司	福建省南安市水頭鎮仁福工業區	從事 PVC 三次加工製造及銷售	美金 684 仟元	美金 684 仟元	-	100.00%	33,234 (註一)	9,085 (註一)	-	孫公司
	Stargaze International Co., Ltd.	Cito Building, Wickhams Cay, P.O. Box 662, Road town, Tortola, British Virgin Islands	轉投資控股公司	美金 898 仟元	美金 898 仟元	898,000	4.80%	12,228 (註一)	20,880 (註一)	-	子公司採權益法評價之被投資公司
	World Star Investments Ltd.	Citco Building, Wickhams Cay, P.O. Box 662, Road Town, Tortola, British Virgin Islands	轉投資控股公司	美金 4,795 仟元	美金 2,100 仟元	4,795,000	100.00%	13,912 (註一)	(44,096)(註一)	-	孫公司

(接次頁)

(承前頁)

投資公司名稱	被投資公司名稱	所 在 地 區	主 要 營 業 項 目	原 始 投 資 金 額		期 末 持 有			被 投 資 公 司 本期利益(損失)	本期認列之 投資利益(損 失)	備 註
				本 期 期 末	上 期 期 末	股 數	比 率	帳 面 金 額			
CGPC (BVI) Holding Co., Ltd.	World Union Trading Co., Ltd.	Citco Building, Wickhams Cay, P.O. Box 662, Road Town, Tortola, British Virgin Islands	轉投資業務	美金 255 仟元	美金 255 仟元	255,258	9.78%	\$ 43 (註一)	(\$ 52)(註一)	\$ -	子公司採權 益法評價 之被投資 公司
	Regal Trade Holdings Corp.	Cito Building, Wickhams Cay, P.O. Box 662, Road Town, Tortola, British Virgin Islands	轉投資控股公司	美金 2,125 仟元	美金 1,800 仟元	2,125,000	100.00%	- (註三)	(16,980)(註一)	-	孫公司
Regal Trade Holdings Corp.	廊坊華夏海灣塑膠 製品有限公司	河北省三河市燕郊開發區燕 高路西側	從事 PVC 管件之製 造及銷售	美金 2,337 仟元	美金 2,337 仟元	-	100.00%	13,500 (註一)	(21,169)(註一)	-	曾孫公司
World Star Investments Ltd.	華夏塑膠(三河)有 限公司	河北省三河市燕郊經濟技術 開發區	從事製造 PVC 管及 開拓大陸北方之 PVC 建材市場	美金 2,100 仟元	美金 2,100 仟元	-	100.00%	- (註二及三)	(36,069)(註二)	-	曾孫公司

註一：係按九十四年十二月三十一日被投資公司經會計師查核之財務報表計算並調整未實現銷貨毛利、備抵換算調整數或投資成本與股權淨值差異之攤銷數。

註二：包含自九十四年一月一日起採用財務會計準則公報第三十五號「資產減損之會計師處理」認列之投資損失。

註三：因繼續認列被投資公司之投資損失，致使長期股權投資產生貸方餘額，帳列長期應收款項－關係人之減項。

註四：係本年度改採權益法評價並認列虧損至長期股權投資之帳面餘額為零。

註五：係按九十四年十二月三十一日被投資公司未經會計師查核之財務報表計算並調整備抵換算調整數。

註六：截至九十四年十二月三十一日止，該公司尚未正式營運。



台灣聚合化學品股份有限公司及其子公司
台達化學工業股份有限公司
被投資公司名稱、所在地區…等相關資訊
九十四年一月一日至十二月三十一日

附表八之四

單位：除另有註明者外，係
新台幣及外幣仟元

投資公司名稱	被投資公司名稱	所在地區	主要營業項目	原始投資金額		期末		持有	被投資公司	本期認列之	備註
				本期	上期	股數	比率				
台達化學工業股份有限公司	TAITA (BVI) Holding Co., Ltd.	英屬維京群島	轉投資控股公司	\$ 648,393 (USD19,738 仟元)	\$ 648,393 (USD19,738 仟元)	19,738,000	100.00%	\$ 532,235 (USD16,202 仟元)	(\$ 119,895) (損失 USD3,727 仟元)	(\$ 119,895) (損失 USD3,727 仟元)	註一
	華夏海灣塑膠股份有限公司	台北市	PVC 膠布等塑膠產品之製造及銷售	225,149	225,149	29,000,429	6.83%	253,409	(555,818)	(32,521)	註一
	華運倉儲實業股份有限公司	台北市	石化原料倉儲	10,000	10,000	7,909,656	25.00%	107,841	13,052	3,210	註一
	越峯電子材料股份有限公司	台北市	產銷錳鋅軟性鐵氧磁粉	54,242	54,242	3,243,225	4.27%	43,837	145,358	2,416	註一
	Unic Insurance Limited	英屬關樹島	保險經紀及再保	2,168 (USD 66 仟元)	2,168 (USD 66 仟元)	65,900	20.00%	20,589 (USD627 仟元)	15,770 (利益 USD490 仟元)	3,154 (利益 USD98 仟元)	註一
	順昱科技股份有限公司	台北縣	設計及產銷資訊家電產品	10,500	10,500	1,050,000	4.20%	1,619	(36,212)	(1,811)	註一
	TAITA (BVI) Holding Co., Ltd.	台達化工(中山)有限公司	廣東省中山市	產銷苯乙烯聚合衍生物	262,800 (USD 8,000 仟元)	262,800 (USD 8,000 仟元)	-	100.00%	219,999 (USD6,697 仟元)	(95,402) (損失 USD2,965 仟元)	(95,402) (損失 USD2,965 仟元)
	台達化工(天津)有限公司	天津市	產銷苯乙烯聚合衍生物	262,800 (USD 8,000 仟元)	170,820 (USD 5,200 仟元)	-	100.00%	234,530 (USD7,139 仟元)	(30,165) (損失 USD938 仟元)	(30,165) (損失 USD938 仟元)	註一
	ACME Electronics (Cayman) Corp.	英屬開曼群島	轉投資控股公司	30,189 (USD 919 仟元)	30,189 (USD 919 仟元)	1,914,583	6.51%	38,839 (USD1,182 仟元)	113,911 (利益 USD3,541 仟元)	7,416 (利益 USD230 仟元)	註一

註一：係依各公司九十四年度經會計師查核之財務報表計算。

台灣聚合化學品股份有限公司及其子公司
 亞洲聚合股份有限公司
 被投資公司名稱、所在地區…等相關資訊
 九十四年一月一日至十二月三十一日

附表八之五

單位：除另予註明者外，
 餘係新台幣仟元

投資公司名稱	被投資公司名稱	所在地區	主要營業項目	原始投資金額		期末持有		被投資公司 本期(損)益	本期認列之 投資(損)益	備註	
				本期	期末	股數	比率				
亞洲聚合股份有限公司	亞聚維京控股有限公司	英屬維京群島	轉投資業務	\$ 440,023 (美金13,394,912元)	\$ 408,815 (美金12,444,912元)	10,962,700	100.00%	\$ 381,207	\$ 21,425	\$ 21,425	子公司
	華夏海灣塑膠股份有限公司	台北市	產銷塑膠布、塑膠皮、塑膠管、塑膠粒、塑膠粉、異型押出建材、氣品及其他相關產品	247,412	247,412	34,278,293	8.07%	274,998	(555,818)	(36,801)	(註) 按權益法評價之被投資公司
	華運倉儲實業股份有限公司	台北市	石化原料儲運作業	10,000	10,000	7,909,656	25.00%	107,841	13,052	3,210	按權益法評價之被投資公司
	USI International Corp.	英屬維京群島	轉投資業務	91,980 (美金 2,800,000元)	91,980 (美金 2,800,000元)	2,800,000	70.00%	95,274	3,439	2,407	子公司
	順昶塑膠股份有限公司	台北市	產銷伸縮膜及工業用多層包裝膜	75,242	75,242	4,242,060	7.98%	102,106	157,187	12,543	按權益法評價之被投資公司
	越峰電子材料股份有限公司	台北市	產銷錳鋅、軟性鐵氧、磁粉、磁芯	54,242	54,242	3,243,225	4.27%	43,850	145,358	2,417	(註) 按權益法評價之被投資公司
	聚利創業投資股份有限公司	台北市	投資高科技事業	64,115	64,115	5,828,667	8.33%	45,438	77,104	6,423	按權益法評價之被投資公司
	Unic Insurance Ltd.	英屬關樹島	產物保險業務	2,165 (美金 65,900元)	2,165 (美金 65,900元)	65,900	20.00%	20,589	16,374	3,149	按權益法評價之被投資公司
	順昱科技股份有限公司	新店市	設計及產銷資訊家電產品	21,000	21,000	2,100,000	8.40%	3,239	(36,212)	(3,621)	按權益法評價之被投資公司
	中華電訊科技股份有限公司	新竹市	區域網路、介面系統	110,493	95,493	3,441,829	12.29%	-	(66,894)	(17,371)	按權益法評價之被投資公司
亞聚維京控股有限公司	ACME Electronics (Cayman) Corp.	英屬開曼群島	轉投資業務	93,139 (美金 2,835,275元)	93,139 (美金 2,835,275元)	5,906,822	20.09%	119,860	113,911	-	亞聚維京控股有限公司按權益法評價之被投資公司
	USI International Corp.	英屬維京群島	轉投資業務	39,420 (美金 1,200,000元)	39,420 (美金 1,200,000元)	1,200,000	30.00%	40,832	3,439	-	亞聚維京控股有限公司按權益法評價之被投資公司
	Stargaze International Co., Ltd.	英屬維京群島	轉投資業務	81,944 (美金 2,494,500元)	81,944 (美金 2,494,500元)	2,494,500	13.34%	40,132	20,881	-	亞聚維京控股有限公司按權益法評價之被投資公司
	World Union Trading Co., Ltd.	英屬維京群島	貿易業務	23,295 (美金 709,137元)	23,295 (美金 709,137元)	709,137	27.17%	119	(52)	-	亞聚維京控股有限公司按權益法評價之被投資公司

註：係包含當期按權益法認列之投資損益及長期股權投資成本與股權淨值間差額之攤銷數。



台灣聚合化學品股份有限公司

大陸投資資訊

民國九十四年一月一日至十二月三十一日

附表九

單位：除另予註明者外，
餘係新台幣千元

大陸被投資 公司名稱	主要營業項目	實收資本額	投資方式	本期期初 自台灣匯出 累積投資金額	本期匯出或收回投資金額		本期期末自 台灣匯出累積 投資金額	本公司直接 或間接投資 之持股比例	本期認列 投資(損)益	期末投資 帳面價值	截至本期止已 匯回投資收益
					匯出	收回					
越峰電子(昆山)有限公司	錳鋅軟性鐵氧磁鐵芯製造 及銷售	USD11,725 仟元	(註一)	\$ 62,820 (USD 1,912 仟元)	\$ -	\$ -	\$ 62,820 (USD 1,912 仟元)	13.55%	\$ 16,945 (USD 527 仟元) (註二)	\$ 77,380 (USD 2,356 仟元)	\$ -
聯聚(中山)工業有限公司	生產銷售 PVC 粉	USD18,000 仟元	(註一)	195,704 (USD 5,958 仟元)	-	-	195,704 (USD 5,958 仟元)	31.86%	6,707 (USD 208 仟元) (註二)	95,625 (USD 2,911 仟元)	-
上海晶盟硅材料有限公司	晶圓、已滲雜業務	USD 4,500 仟元	(註三)	-	9,476 (USD 288 仟元)	-	9,476 (USD 288 仟元)	3.21%	-	9,476 (USD 288 仟元)	-
上海合晶硅材料有限公司	晶圓、已滲雜業務	USD12,048 仟元	(註三)	-	16,103 (USD 490 仟元)	-	16,103 (USD 490 仟元)	2.41%	-	16,103 (USD 490 仟元)	-
上海晶技電子材料有限公司	晶圓、已滲雜業務	USD 700 仟元	(註三)	-	2,782 (USD 85 仟元)	-	2,782 (USD 85 仟元)	3.21%	-	2,782 (USD 85 仟元)	-
錦州佑華新能源有限公司	晶圓、已滲雜業務	RMB22,000 仟元	(註三)	-	350 (USD 11 仟元)	-	350 (USD 11 仟元)	0.40%	-	350 (USD 11 仟元)	-

本期期末累計 赴大陸地區 投資金額	自台灣匯出 投資金額	經濟部 核准投資 金額	審會 投資 金額	依經濟部 赴大陸地區 投資 限額
\$ 287,235 (USD 8,744)	\$ 424,170 (USD 12,912)			\$3,532,477 (註四)

註一：係透過 100%轉投資之 Swanlake Traders Ltd.再經由第三地區匯款投資大陸公司。

註二：係依該公司同期經會計師查核之財務報表計算。

註三：係透過 100%轉投資之台聚投資股份有限公司再經由第三地區匯款投資大陸公司。

註四：係按本公司九十四年十二月三十一日之淨值計算。



台灣聚合化學品股份有限公司及其子公司

越峰電子材料股份有限公司

大陸投資資訊

民國九十四年十二月三十一日

附表九之一

單位：除另予註明者外，其餘金額為新台幣仟元

大陸被投資公司名稱	主要營業項目	實收資本額	投資方式 (註一)	本期期初	本期匯出或收回		本期期末	本公司直接或間接投資之持股比例	本期認列投資(損)益 (註二)	期末投資帳面價值	截至本期止已匯回投資收益
				自台灣匯出 累積投資金額	匯出	匯入	自台灣匯出 累積投資金額				
越峰電子(昆山)有限公司	錳鋅軟性鐵氧磁鐵 芯製造及銷售	美金 11,725 仟元		\$ 259,234 (美金 7,723 仟元)	\$ -	\$ -	\$ 259,234 (美金 7,723 仟元)	51.05%	\$ 65,846 (美金 2,047 仟元)	\$ 291,530	\$ -
越峰電子(廣州)有限公司	錳鋅軟性鐵氧磁鐵 芯製造及銷售	美金 4,200 仟元		76,184 (美金 2,300 仟元)	61,186 (美金 1,900 仟元)	-	137,370 (美金 4,200 仟元)	100.00%	(6,550) (美金-204 仟元)	133,205	-

本期期末累計自台灣匯出 赴大陸地區投資金額	經濟部投審會 核准投資金額	依經濟部投審會規定 赴大陸地區投資限額
\$396,604 (美金 11,923 仟元)	\$391,671 (美金 11,923 仟元) (註四)	\$410,772 (註三)

註一：投資方式 係透過第三地區投資設立公司再投資大陸公司。

註二：投資損益認列基礎係按經台灣母公司簽證會計師查核之財務報表。

註三：係按九十四年十二月三十一日之淨值百分之四十計算。

註四：係依九十四年十二月三十一日之匯率計算。

台灣聚合化學品股份有限公司及其子公司
 順昶塑膠股份有限公司
 大陸投資之資訊
 民國九十四年一月一日至十二月三十一日

附表九之二

單位：除另予註明者外，
 金額為新台幣仟元

大陸被投資公司名稱	主要營業項目	實收資本額	投資方式	本期期初	本期匯出或收回		本期期末	本公司直接或間接投資之持股比例	本期認列投資損益	期末投資帳面價值	截至本期止已匯回投資收益
				自台灣匯出累積投資金額	匯出	匯回	自台灣匯出累積投資金額				
順昶塑膠(南通)有限公司	生產銷售背心袋、垃圾袋及尿片膜等。	\$ 113,369 (USD 4,000,000)	委託香港 CURTANA 有限公司間接投資順昶塑膠(南通)有限公司(95.5%)。透過持股之香港 CURTANA 有限公司投資順昶塑膠(南通)有限公司(4.5%)。經濟部核准日期 81.03.10 文號：經投審(81)秘字第 02158 號、83.08.13 文號：經投審(83)秘字第 06959 號及 88.07.26 文號：經(88)投審二字第 887722701 號。	\$ 113,369	\$ -	\$ -	\$ 113,369	100%	\$ 9,155	\$ 121,867	\$ -
順昶塑膠(昆山)有限公司	生產、銷售、開發多功能膜及光解膜等。	USD\$3,000,000	透過英屬蓋曼群島 Swanson International Ltd.間接投資順昶塑膠(昆山)有限公司。經濟部核准日期 90.06.04 文號：經(90)投審二字第 90013644 號。	(註一)	-	-	(註一)	100%	37,177	163,145	-
順安塗佈科技(昆山)有限公司	經營 PE 離型膜及其他離型產品之產銷業務	USD\$1,767,143	透過英屬蓋曼群島 Swanson International Ltd 投資 AS Holdings (UK) Ltd.間接投資。經濟部核准日期 93.01.06 文號：經審二字第 093000078 號。	24,328	10,662	-	34,990	50%	3,638	33,521	-

本期期末累計自台灣匯出赴大陸地區投資金額	經濟部投審會核准投資金額	依經濟部投審會規定赴大陸地區投資限額
\$148,359	USD 8,050,000	\$511,812

註一：係 Swanson International Ltd.向順昶塑膠(新加坡)私人有限公司借貸美金 3,000,000 元進行投資。

註二：係經會計師查核簽證之財務報表計算。



台灣聚合化學品股份有限公司及其子公司
 華夏海灣塑膠股份有限公司
 大陸投資資訊
 民國九十四年一月一日至十二月三十一日

附表九之三

單位：除另予註明者外，
餘為新台幣仟元

大陸被投資公司名稱	主要營業項目	實收資本額 (註四)	投資方式	本期期初自台灣匯出累積投資金額 (註四)	本期匯出或收回投資金額 (註四)		本期期末自台灣匯出累積投資金額 (註四)	本公司直接或間接投資之持股比例	本期認列投資(損)益 (註三)	期末投資帳面價值 (註四)	截至本期止已匯回投資收益
					匯出	收回					
華夏塑膠(中山)有限公司	從事PVC膠布及三次加工製造及銷售。	\$ 657,000 (美金20,000仟元)	透過CGPC(BVI) Holding Co., Ltd. 間接投資。	\$ 657,000 (美金20,000仟元)	\$ -	\$ -	\$ 657,000 (美金20,000仟元)	100.00%	(\$ 36,494) (美金 1,134仟元) (註一)	\$ 366,354 (美金11,152仟元) (註二)	\$ -
華夏塑膠(三河)有限公司	從事PVC管之製造及銷售。	68,985 (美金 2,100仟元)	透過CGPC(BVI) Holding Co., Ltd. 轉投資World Star Investments Ltd.之間接投資。	68,985 (美金 2,100仟元)	-	-	68,985 (美金 2,100仟元)	100.00%	(36,069) (美金 1,121仟元) (註一及八)	- (註七及八)	-
聯聚(中山)工業有限公司	從事PVC粉之製造及銷售。	591,300 (美金18,000仟元)	透過CGPC(BVI) Holding Co., Ltd. 轉投資Stargaze International Co., Ltd.之間接投資。	29,499 (美金 898仟元)	-	-	29,499 (美金 898仟元)	4.99%	1,050 (美金 33仟元) (註一)	14,974 (美金 456仟元) (註二)	-
廊坊華夏海灣塑膠製品有限公司	從事PVC管件之製造及銷售。	78,840 (美金 2,400仟元)	透過CGPC(BVI) Holding Co., Ltd. 轉投資Regal Trade Holdings Corp.之間接投資。	76,770 (美金 2,337仟元)	-	-	76,770 (美金 2,337仟元)	100.00%	(21,169) (美金 658仟元) (註一)	13,500 (美金 411仟元) (註二)	-
泉州華夏塑膠有限公司	從事PVC三次加工品製造及銷售	22,456 (美金 684仟元)	透過CGPC(BVI) Holding Co., Ltd. 間接投資。	22,456 (美金 684仟元)	-	-	22,456 (美金 684仟元)	100.00%	9,085 (美金 282仟元) (註一)	33,234 (美金 1,012仟元) (註二)	-
華夏塑膠(珠海)有限公司	從事PVC二次加工品製造及銷售	45,333 (美金 1,380仟元)	透過CGPC(BVI) Holding Co., Ltd. 間接投資。	45,333 (美金 1,380仟元)	-	-	45,333 (美金 1,380仟元)	100.00%	(3,278) (美金 102仟元) (註一)	43,094 (美金 1,312仟元) (註二及六)	-

本期期末累計自台灣匯出赴大陸地區投資金額(註四)	經濟部投審會核准投資金額(註四)	依經濟部投審會規定赴大陸地區投資限額(註五)
\$900,043 (美金 27,399仟元)	\$1,397,340 (美金 42,537仟元)	\$1,898,397

- 註一：係按九十四年十二月三十一日被投資公司經會計師查核之財務報表計算。
 註二：係按九十四年十二月三十一日被投資公司經會計師查核之財務報表計算並調整備抵換算調整數。
 註三：係按九十四年一月一日至十二月三十一日平均匯率換算。
 註四：係按九十四年十二月三十一日之平均匯率換算。
 註五：按本公司九十四年十二月三十一日淨值百分之四十計算。
 註六：截至九十四年十二月三十一日止，該公司尚未正式營運。
 註七：因繼續認列被投資公司之投資損失，致使長期股權投資產生貸方餘額，帳列長期應收款項－關係人之減項。
 註八：包含自九十四年一月一日起採用財務會計準則公報第三十五號「資產減損之會計處理」認列之投資損失。

台達化學工業股份有限公司
大陸投資資訊
民國九十四年一月一日至十二月三十一日

附表九之四

單位：除另有註明者外，係新台幣及外幣仟元

大陸被投資公司名稱	主要營業項目	實收資本額	投資方式	本期期初自台灣匯出累積投資金額	本期匯出或收回投資金額		本期期末自台灣匯出累積投資金額	本公司直接或間接投資之持股比例	本期認列投資損益	期末投資帳面價值	截至本期止已匯回投資收益
					匯出	收回					
台達化工(中山)有限公司	從事苯乙烯聚合衍生物之製造及銷售	\$ 262,800 (USD 8,000 仟元)	透過第三地區投資設立公司再投資大陸公司	\$ 262,800 (USD 8,000 仟元)	\$ -	\$ -	\$ 262,800 (USD 8,000 仟元)	100.00%	(\$ 95,402) (註一) (損失 USD 2,965 仟元)	\$ 219,999 (USD 6,697 仟元)	\$ -
台達化工(天津)有限公司	從事苯乙烯聚合衍生物之製造及銷售	262,800 (USD 8,000 仟元)	透過第三地區投資設立公司再投資大陸公司	170,820 (USD 5,200 仟元)	91,980 (USD 2,800 仟元)	-	262,800 (USD 8,000 仟元)	100.00%	(30,165) (註一) (損失 USD 938 仟元)	234,530 (USD 7,139 仟元)	-
越峰電子(昆山)有限公司	錳鋅、軟性鐵氧、磁鐵心之製造及銷售	385,166 (USD 11,725 仟元)	透過轉投資第三地區現有公司 ACME Electronics (Cayman) Corp. 再投資	30,189 (USD 919 仟元)	-	-	30,189 (USD 919 仟元)	6.51%	7,416 (註一) (利益 USD 230 仟元)	38,839 (USD 1,182 仟元)	-

本期期末累計自台灣匯出赴大陸地區投資金額	經濟部投資審會核准投資金額	依經濟部投資審會規定赴大陸地區投資限額
\$555,789 (USD 16,919 仟元)	\$555,789 (USD 16,919 仟元)	\$1,570,810 (註二)

註一：係依據台灣母公司簽證會計師查核簽證之財務報表計算。

註二：係按九十四年十二月三十一日淨值之百分之四十計算。



台灣聚合化學品股份有限公司及其子公司
 亞洲聚合股份有限公司
 大陸投資資訊
 民國九十四年一月一日至十二月三十一日

附表九之五

單位：除另予註明者外，
 餘係新台幣仟元

大陸被投資公司名稱	主要營業項目	實收資本額	投資方式	本期期初自 台灣匯出 累積投資金額	本期匯出或收回 投資金額	本期期末自 台灣匯出 累積投資金額	本公司直接 或間接投資 之持股比例	本期認列 投資(損)益	期末投資 帳面價值	截至本期止 已匯回投資收益
聯聚(中山)工業有限公司	聚氯乙烯樹脂之 製造及銷售	\$ 591,300 (美金 18,000,000 元)	透過轉投資第 三地區現有 公司再投資	\$ 81,944 (美金 2,494,500 元)	\$ -	\$ 81,944 (美金 2,494,500 元)	13.86%	\$ 2,918	\$ 41,599	\$ -
越峰電子(昆山)有限公司	錳鋅鐵氧磁鐵芯 之製造及銷售	385,166 (美金 11,725,000 元)	透過轉投資第 三地區現有 公司再投資	93,139 (美金 2,835,275 元)	-	93,139 (美金 2,835,275 元)	20.09%	25,124	114,727	-
上海晶盟硅材料有限公司	晶圓、已滲雜業 務	147,825 (美金 4,500,000 元)	透過轉投資第 三地區現有 公司再投資	-	11,846 (美金 360,594 元)	11,846 (美金 360,594 元)	4.01%	-	11,846	-
上海合晶硅材料有限公司	晶圓、已滲雜業 務	395,783 (美金 12,048,200 元)	透過轉投資第 三地區現有 公司再投資	-	20,136 (美金 612,971 元)	20,136 (美金 612,971 元)	3.01%	-	20,136	-
上海晶技電子材料有限公司	晶圓、已滲雜業 務	22,995 (美金 700,000 元)	透過轉投資第 三地區現有 公司再投資	-	3,477 (美金 105,858 元)	3,477 (美金 105,858 元)	4.01%	-	3,477	-
錦州佑華新能源有限公司	晶圓、已滲雜業 務	89,552 (人民幣22,000,000 元)	透過轉投資第 三地區現有 公司再投資	-	438 (美金 13,323 元)	438 (美金 13,323 元)	0.50%	-	438	-

本期期末累計自 赴大陸地區投資金額	經濟部 核准投資 金額	依經濟部 投審會規 定赴大陸 地區投資 限額
\$210,980 (美金 6,422,521 元)	\$216,146 (美金 6,579,775 元)	\$1,769,301 (註)

註：係按九十四年十二月三十一日之淨值百分之四十計算。



台灣聚合化學品股份有限公司及子公司
 母子公司間業務關係及重要交易往來情形
 民國九十四年十二月三十一日

附表十

單位：新台幣仟元

編號	交易人名稱	交易往來對象	與交易人之關係	交易往來情形		
				科目	金額	交易條件 佔合併總營收或 總資產之比率
0	台灣聚合化學品股份有限公司	順昶塑膠股份有限公司	1	銷貨收入	\$ 214,450	無重大差異 0.51%
0	台灣聚合化學品股份有限公司	Forever Young Company Ltd.	1	銷貨收入	70,570	無重大差異 0.17%
0	台灣聚合化學品股份有限公司	台聚(香港)有限公司	1	銷貨收入	678,692	無重大差異 1.60%
0	台灣聚合化學品股份有限公司	華夏海灣塑膠股份有限公司	1	銷貨收入	187	無重大差異 -
0	台灣聚合化學品股份有限公司	順昶塑膠股份有限公司	1	進貨	34,583	無重大差異 0.08%
0	台灣聚合化學品股份有限公司	亞洲聚合股份有限公司	1	進貨	364,689	無重大差異 0.86%
0	台灣聚合化學品股份有限公司	台聚管理顧問股份有限公司	1	租金收入	9,551	無重大差異 0.02%
0	台灣聚合化學品股份有限公司	順昶塑膠股份有限公司	1	租金收入	6,783	無重大差異 0.02%
0	台灣聚合化學品股份有限公司	華夏海灣塑膠股份有限公司	1	租金收入	5,332	無重大差異 0.01%
0	台灣聚合化學品股份有限公司	台達化學工業股份有限公司	1	租金收入	3,673	無重大差異 0.01%
0	台灣聚合化學品股份有限公司	越峰電子材料股份有限公司	1	租金收入	3,173	無重大差異 0.01%
0	台灣聚合化學品股份有限公司	台灣氯乙炔工業股份有限公司	1	租金收入	1,145	無重大差異 -
0	台灣聚合化學品股份有限公司	昌隆貿易股份有限公司	1	租金收入	959	無重大差異 -
0	台灣聚合化學品股份有限公司	華運倉儲實業股份有限公司	1	租金收入	953	無重大差異 -
0	台灣聚合化學品股份有限公司	亞洲聚合股份有限公司	1	租金收入	594	無重大差異 -
0	台灣聚合化學品股份有限公司	台聚投資股份有限公司	1	租金收入	42	無重大差異 -
0	台灣聚合化學品股份有限公司	中華電訊股份有限公司	1	租金收入	118	無重大差異 -
0	台灣聚合化學品股份有限公司	台聚管理顧問股份有限公司	1	管理服務收入	5,175	無重大差異 0.01%
0	台灣聚合化學品股份有限公司	華夏海灣塑膠股份有限公司	1	管理服務收入	447	無重大差異 -
0	台灣聚合化學品股份有限公司	台達化學工業股份有限公司	1	管理服務收入	991	無重大差異 -
0	台灣聚合化學品股份有限公司	亞洲聚合股份有限公司	1	管理服務收入	3,580	無重大差異 0.01%
0	台灣聚合化學品股份有限公司	順昶塑膠股份有限公司	1	管理服務收入	2,152	無重大差異 0.01%
0	台灣聚合化學品股份有限公司	台灣氯乙炔工業股份有限公司	1	管理服務收入	4,163	無重大差異 0.01%
0	台灣聚合化學品股份有限公司	華運倉儲實業股份有限公司	1	管理服務收入	466	無重大差異 -
0	台灣聚合化學品股份有限公司	Krystal Star International Corporation	1	管理服務收入	916	無重大差異 -
0	台灣聚合化學品股份有限公司	順昶塑膠股份有限公司	1	技術服務收入	64	無重大差異 -
0	台灣聚合化學品股份有限公司	順昶塑膠股份有限公司	1	出售原料收入	253	無重大差異 -
0	台灣聚合化學品股份有限公司	台達化學工業股份有限公司	1	出售原料收入	178	無重大差異 -
0	台灣聚合化學品股份有限公司	亞洲聚合股份有限公司	1	出售原料收入	67	無重大差異 -

(接次頁)



(承前頁)

編號	交易人名稱	交易往來對象	與交易人之關係	交易往來情形			佔合併總營收或總資產之比率
				科目	金額	交易條件	
0	台灣聚合化學品股份有限公司	順昶塑膠股份有限公司	1	背書保證收入	\$ 3	無重大差異	-
0	台灣聚合化學品股份有限公司	Forum Pacific Trading Ltd.	1	背書保證收入	52	無重大差異	-
0	台灣聚合化學品股份有限公司	昌隆貿易股份有限公司	1	背書保證收入	29	無重大差異	-
0	台灣聚合化學品股份有限公司	順昶塑膠股份有限公司	1	應收帳款	54,251	無重大差異	0.12%
0	台灣聚合化學品股份有限公司	順昶塑膠股份有限公司	1	其他應收款	1,328	無重大差異	-
0	台灣聚合化學品股份有限公司	台灣氨乙烯工業股份有限公司	1	其他應收款	25,150	無重大差異	0.06%
0	台灣聚合化學品股份有限公司	亞洲聚合股份有限公司	1	應收帳款	52,828	無重大差異	0.12%
0	台灣聚合化學品股份有限公司	台聚管理顧問股份有限公司	1	應收帳款	7,472	無重大差異	0.02%
0	台灣聚合化學品股份有限公司	中華電訊股份有限公司	1	其他應收款	185	無重大差異	-
0	台灣聚合化學品股份有限公司	Forever Young Company Ltd.	1	應收帳款	8,300	無重大差異	0.02%
0	台灣聚合化學品股份有限公司	華夏海灣塑膠股份有限公司	1	應收帳款	127	無重大差異	-
0	台灣聚合化學品股份有限公司	華夏海灣塑膠股份有限公司	1	其他應收款	3,247	無重大差異	0.01%
0	台灣聚合化學品股份有限公司	台達化學工業股份有限公司	1	其他應收款	8,518	無重大差異	0.02%
0	台灣聚合化學品股份有限公司	昌隆貿易股份有限公司	1	其他應收款	82	無重大差異	-
0	台灣聚合化學品股份有限公司	Krystal Star International Corporation	1	其他應收款	87	無重大差異	-
0	台灣聚合化學品股份有限公司	越峰電子材料股份有限公司	1	其他應收款	327	無重大差異	-
0	台灣聚合化學品股份有限公司	華運倉儲實業股份有限公司	1	其他應收款	376	無重大差異	-
0	台灣聚合化學品股份有限公司	台聚投資股份有限公司	1	其他應收款	12	無重大差異	-
0	台灣聚合化學品股份有限公司	聚利管理顧問股份有限公司	1	其他應收款	6	無重大差異	-
0	台灣聚合化學品股份有限公司	聚利創業投資股份有限公司	1	其他應收款	1	無重大差異	-
0	台灣聚合化學品股份有限公司	台聚(香港)有限公司	1	應收帳款	21,353	無重大差異	0.05%
0	台灣聚合化學品股份有限公司	台聚(香港)有限公司	1	其他應收款	18,110	無重大差異	0.04%
0	台灣聚合化學品股份有限公司	華運倉儲實業股份有限公司	1	其他應付款	4,317	無重大差異	0.01%
0	台灣聚合化學品股份有限公司	亞洲聚合股份有限公司	1	應付帳款	154,264	無重大差異	0.35%
0	台灣聚合化學品股份有限公司	華夏海灣塑膠股份有限公司	1	應付帳款	256,411	無重大差異	0.58%
0	台灣聚合化學品股份有限公司	亞洲聚合股份有限公司	1	應付帳款	287	無重大差異	-
0	台灣聚合化學品股份有限公司	華夏海灣塑膠股份有限公司	1	應付帳款	194	無重大差異	-
0	台灣聚合化學品股份有限公司	台達化學工業股份有限公司	1	其他應付款	706	無重大差異	-
0	台灣聚合化學品股份有限公司	順昶塑膠股份有限公司	1	其他應付款	2,770	無重大差異	0.01%
0	台灣聚合化學品股份有限公司	聚利管理顧問股份有限公司	1	其他應付款	359	無重大差異	-
0	台灣聚合化學品股份有限公司	台聚管理顧問股份有限公司	1	其他應付款	1,907	無重大差異	-
0	台灣聚合化學品股份有限公司	昌隆貿易股份有限公司	1	其他應付款	192	無重大差異	-
0	台灣聚合化學品股份有限公司	亞洲聚合股份有限公司	1	管理服務費用－銷售	2,266	無重大差異	0.01%

(接次頁)

(承前頁)

編號	交易人名稱	交易往來對象	與交易人之關係	交易往來情形			
				科目	金額	交易條件	
0	台灣聚合化學品股份有限公司	華夏海灣塑膠股份有限公司	1	管理服務費用－銷售	\$ 1,364	無重大差異	-
0	台灣聚合化學品股份有限公司	昌隆貿易股份有限公司	1	管理服務費用－銷售	39	無重大差異	-
0	台灣聚合化學品股份有限公司	台聚管理顧問股份有限公司	1	管理服務費用－管理	1,410	無重大差異	-
0	台灣聚合化學品股份有限公司	昌隆貿易股份有限公司	1	管理服務費用－管理	146	無重大差異	-
0	台灣聚合化學品股份有限公司	聚利管理顧問股份有限公司	1	管理服務費用－投資	1,587	無重大差異	-
0	台灣聚合化學品股份有限公司	台聚管理顧問股份有限公司	1	管理服務成本	3,612	無重大差異	0.01%
0	台灣聚合化學品股份有限公司	華夏海灣塑膠股份有限公司	1	管理服務成本	858	無重大差異	-
0	台灣聚合化學品股份有限公司	越峰電子材料股份有限公司	1	管理服務成本	756	無重大差異	-
0	台灣聚合化學品股份有限公司	Krystal Star International Corporation	1	管理服務成本	1,032	無重大差異	-
0	台灣聚合化學品股份有限公司	昌隆貿易股份有限公司	1	管理服務成本	416	無重大差異	-
0	台灣聚合化學品股份有限公司	台達化學工業股份有限公司	1	管理服務成本	97	無重大差異	-
0	台灣聚合化學品股份有限公司	台聚(香港)有限公司	1	推廣市場服務費	4,961	無重大差異	0.01%
1	亞洲聚合股份有限公司	華夏海灣塑膠股份有限公司	3	進貨	23,532	無重大差異	0.06%
1	亞洲聚合股份有限公司	台灣氯乙炔工業股份有限公司	3	租金收入	13,189	無重大差異	0.03%
1	亞洲聚合股份有限公司	華運倉儲實業股份有限公司	3	租金收入	6,054	無重大差異	0.01%
1	亞洲聚合股份有限公司	華夏海灣塑膠股份有限公司	3	租金收入	1,999	無重大差異	-
1	亞洲聚合股份有限公司	Forever Young Company Ltd.	3	租金收入	141	無重大差異	-
1	亞洲聚合股份有限公司	Swanlake Traders Ltd.	3	租金收入	107	無重大差異	-
1	亞洲聚合股份有限公司	順昱科技股份有限公司	3	租金收入	1,381	無重大差異	-
1	亞洲聚合股份有限公司	昌隆貿易股份有限公司	3	租金收入	28	無重大差異	-
1	亞洲聚合股份有限公司	台聚投資股份有限公司	3	租金收入	1,682	無重大差異	-
1	亞洲聚合股份有限公司	台灣氯乙炔工業股份有限公司	3	其他應收款	1,166	無重大差異	-
1	亞洲聚合股份有限公司	華夏海灣塑膠股份有限公司	3	應付帳款	74,449	無重大差異	0.17%
1	亞洲聚合股份有限公司	華夏海灣塑膠股份有限公司	3	其他應收款	43	無重大差異	-
1	亞洲聚合股份有限公司	華運倉儲實業股份有限公司	3	應付帳款	14,717	無重大差異	0.03%
1	亞洲聚合股份有限公司	台聚(香港)有限公司	3	應收帳款	2,673	無重大差異	0.01%
1	亞洲聚合股份有限公司	順昶塑膠股份有限公司	3	應付帳款	2,222	無重大差異	0.01%
1	亞洲聚合股份有限公司	越峰電子材料股份有限公司	3	其他應收款	22	無重大差異	-
1	亞洲聚合股份有限公司	順昱科技股份有限公司	3	其他應收款	1,410	無重大差異	-
1	亞洲聚合股份有限公司	聚利管理顧問股份有限公司	3	其他應收款	4	無重大差異	-
1	亞洲聚合股份有限公司	Forever Young Company Ltd.	3	其他應收款	37	無重大差異	-
1	亞洲聚合股份有限公司	Swanlake Traders Ltd.	3	其他應收款	110	無重大差異	-
1	亞洲聚合股份有限公司	聚利管理顧問股份有限公司	3	投資顧問費	1,931	無重大差異	-

(接次頁)

(承前頁)

編號	交易人名稱	交易往來對象	與交易人之關係	交易往來情形		
				科目	金額	佔合併總營收或總資產之比率
1	亞洲聚合股份有限公司	台聚(香港)有限公司	3	銷貨收入	\$ 7,034	0.02%
1	亞洲聚合股份有限公司	昌隆貿易股份有限公司	3	其他支出	184	-
2	華夏海灣塑膠股份有限公司	亞洲聚合股份有限公司	3	應收帳款	1,330	-
2	華夏海灣塑膠股份有限公司	台達化學工業股份有限公司	3	其他應收款	713	-
2	華夏海灣塑膠股份有限公司	亞洲聚合股份有限公司	3	其他應付款	1,252	-
2	華夏海灣塑膠股份有限公司	台達化學工業股份有限公司	3	其他應付款	8,426	0.02%
2	華夏海灣塑膠股份有限公司	聚利管理顧問股份有限公司	3	其他應付款	70	-
2	華夏海灣塑膠股份有限公司	亞洲聚合股份有限公司	3	應付帳款	4,543	0.01%
2	華夏海灣塑膠股份有限公司	順昶塑膠股份有限公司	3	應付帳款	19	-
2	華夏海灣塑膠股份有限公司	台達化學工業股份有限公司	3	應付帳款	297	-
2	華夏海灣塑膠股份有限公司	亞洲聚合股份有限公司	3	進貨	43,276	0.10%
2	華夏海灣塑膠股份有限公司	亞洲聚合股份有限公司	3	銷貨收入	23,532	0.06%
2	華夏海灣塑膠股份有限公司	台達化學工業股份有限公司	3	銷貨收入	17,466	0.04%
2	華夏海灣塑膠股份有限公司	順昶塑膠股份有限公司	3	銷貨收入	589	-
2	華夏海灣塑膠股份有限公司	台聚管理顧問股份有限公司	3	銷貨收入	20	-
2	華夏海灣塑膠股份有限公司	台達化學工業股份有限公司	3	其他收入	2,965	0.01%
2	華夏海灣塑膠股份有限公司	亞洲聚合股份有限公司	3	租金費用	19,805	0.05%
2	華夏海灣塑膠股份有限公司	USI Internationl Corporation	3	租金費用	1,557	-
2	華夏海灣塑膠股份有限公司	亞洲聚合股份有限公司	3	利息費用	336	-
2	華夏海灣塑膠股份有限公司	昌隆貿易股份有限公司	3	其他收入	84	-
2	華夏海灣塑膠股份有限公司	昌隆貿易股份有限公司	3	管理服務費用	147	-
3	順昶塑膠股份有限公司	亞洲聚合股份有限公司	3	應付帳款	5,761	0.01%
3	順昶塑膠股份有限公司	華夏海灣塑膠股份有限公司	3	應付帳款	40	-
3	順昶塑膠股份有限公司	亞洲聚合股份有限公司	3	銷貨收入	23,134	0.05%
3	順昶塑膠股份有限公司	華夏海灣塑膠股份有限公司	3	銷貨收入	1,011	-
3	順昶塑膠股份有限公司	台達化學工業股份有限公司	3	銷貨收入	660	-
3	順昶塑膠股份有限公司	亞洲聚合股份有限公司	3	進貨	39,638	0.09%
4	越峰電子材料股份有限公司	亞洲聚合股份有限公司	3	租金支出	195	-
4	越峰電子材料股份有限公司	ACME Ferrite Products Sdn.Bhd.	3	銷貨收入	1,661	-
4	越峰電子材料股份有限公司	華夏海灣塑膠股份有限公司	3	其他應付款	17	-
4	越峰電子材料股份有限公司	台達化學工業股份有限公司	3	其他應收款	6	-
5	台達化學工業股份有限公司	CGPC America Corporation	3	銷貨收入	236	-
5	台達化學工業股份有限公司	華夏海灣塑膠股份有限公司	3	應付帳款	629	-

(接次頁)



(承前頁)

編號	交易人名稱	交易往來對象	與交易人之關係	交易往來情形		
				科目	金額	佔合併總營收或總資產之比率
5	台達化學工業股份有限公司	順昶塑膠股份有限公司	3	應付帳款	\$ 163	-
5	台達化學工業股份有限公司	亞洲聚合股份有限公司	3	其他應收款	311	-
5	台達化學工業股份有限公司	越峰電子材料股份有限公司	3	其他應收款	9	-
5	台達化學工業股份有限公司	World Star International Co., Ltd.	3	其他應收款	111	-
5	台達化學工業股份有限公司	亞洲聚合股份有限公司	3	其他應付款	379	-
5	台達化學工業股份有限公司	華夏海灣塑膠股份有限公司	3	其他應付款	741	-
5	台達化學工業股份有限公司	華運倉儲實業股份有限公司	3	其他應付款	2,325	0.01%
5	台達化學工業股份有限公司	台灣氯乙烯工業股份有限公司	3	其他應付款	2	-
5	台達化學工業股份有限公司	華夏塑膠(中山)有限公司	3	其他應付款	584	-
5	台達化學工業股份有限公司	亞洲聚合股份有限公司	3	租金支出	4,502	0.01%
5	台達化學工業股份有限公司	華夏海灣塑膠股份有限公司	3	租金支出	1,074	-
5	台達化學工業股份有限公司	華運倉儲實業股份有限公司	3	租金收入	19,057	0.04%
5	台達化學工業股份有限公司	台灣氯乙烯工業股份有限公司	3	租金收入	15,600	0.04%
6	台聚管理顧問股份有限公司	越峰電子材料股份有限公司	3	應收帳款	14	-
6	台聚管理顧問股份有限公司	順昶塑膠股份有限公司	3	應收帳款	790	-
6	台聚管理顧問股份有限公司	昌隆貿易股份有限公司	3	應收帳款	270	-
6	台聚管理顧問股份有限公司	台達化學工業股份有限公司	3	應收帳款	7,289	0.02%
6	台聚管理顧問股份有限公司	華夏海灣塑膠股份有限公司	3	應收帳款	7,495	0.02%
6	台聚管理顧問股份有限公司	台聚投資股份有限公司	3	應收帳款	6	-
6	台聚管理顧問股份有限公司	聚利創業投資股份有限公司	3	應收帳款	1	-
6	台聚管理顧問股份有限公司	聚利管理顧問股份有限公司	3	應收帳款	7	-
6	台聚管理顧問股份有限公司	亞洲聚合股份有限公司	3	應收帳款	1,624	-
6	台聚管理顧問股份有限公司	台灣氯乙烯工業股份有限公司	3	應收帳款	43	-
6	台聚管理顧問股份有限公司	華運倉儲實業股份有限公司	3	應收帳款	1,570	-
6	台聚管理顧問股份有限公司	聯聚國際投資股份有限公司	3	應收帳款	674	-
6	台聚管理顧問股份有限公司	Krystal Star International Corporation	3	應收帳款	105	-
6	台聚管理顧問股份有限公司	World Star International Co., Ltd.	3	應收帳款	512	-
6	台聚管理顧問股份有限公司	華夏海灣塑膠股份有限公司	3	應付帳款	239	-
6	台聚管理顧問股份有限公司	亞洲聚合股份有限公司	3	應付帳款	6,661	0.02%
6	台聚管理顧問股份有限公司	越峰電子材料股份有限公司	3	應付帳款	652	-
6	台聚管理顧問股份有限公司	順昶塑膠股份有限公司	3	其他收入	3,038	0.01%
6	台聚管理顧問股份有限公司	昌隆貿易股份有限公司	3	其他收入	1,272	-
6	台聚管理顧問股份有限公司	台達化學工業股份有限公司	3	其他收入	27,521	0.06%

(接次頁)

(承前頁)

編號	交易人名稱	交易往來對象	與交易人之關係	交易往來情形			佔合併總營收或總資產之比率
				科目	金額	交易條件	
6	台聚管理顧問股份有限公司	亞洲聚合股份有限公司	3	其他收入	\$ 6,801	無重大差異	0.02%
6	台聚管理顧問股份有限公司	華夏海灣塑膠股份有限公司	3	其他收入	25,726	無重大差異	0.06%
6	台聚管理顧問股份有限公司	台灣氯乙烯工業股份有限公司	3	其他收入	13,532	無重大差異	0.03%
6	台聚管理顧問股份有限公司	華運倉儲實業股份有限公司	3	其他收入	6,472	無重大差異	0.02%
6	台聚管理顧問股份有限公司	Krystal Star International Corporation	3	其他收入	809	無重大差異	-
6	台聚管理顧問股份有限公司	World Star International Co., Ltd.	3	其他收入	512	無重大差異	-
6	台聚管理顧問股份有限公司	聯聚國際投資股份有限公司	3	其他收入	2,351	無重大差異	0.01%
6	台聚管理顧問股份有限公司	越峰電子材料股份有限公司	3	其他支出	2,436	無重大差異	0.01%
6	台聚管理顧問股份有限公司	亞洲聚合股份有限公司	3	其他支出	10,893	無重大差異	0.03%
6	台聚管理顧問股份有限公司	亞洲聚合股份有限公司	3	租金支出	42	無重大差異	-
6	台聚管理顧問股份有限公司	越峰電子材料股份有限公司	3	租金收入	18	無重大差異	-
7	聚利創業投資股份有限公司	聚利管理顧問股份有限公司	3	管理服務費用	12,857	無重大差異	0.03%
7	聚利創業投資股份有限公司	亞洲聚合股份有限公司	3	租金支出	252	無重大差異	-
8	聚利管理顧問股份有限公司	台達化學工業股份有限公司	3	其他收入	406	無重大差異	-
8	聚利管理顧問股份有限公司	華夏海灣塑膠股份有限公司	3	其他收入	282	無重大差異	-
8	聚利管理顧問股份有限公司	亞洲聚合股份有限公司	3	租金支出	1,212	無重大差異	-
9	昌隆貿易股份有限公司	華夏海灣塑膠股份有限公司	3	其他應收款	22	無重大差異	-
9	昌隆貿易股份有限公司	亞洲聚合股份有限公司	3	其他應收款	32	無重大差異	-
9	昌隆貿易股份有限公司	中華電訊股份有限公司	3	其他應收款	5,008	無重大差異	0.01%
9	昌隆貿易股份有限公司	華夏海灣塑膠股份有限公司	3	應付費用	3	無重大差異	-
9	昌隆貿易股份有限公司	中華電訊股份有限公司	3	銷貨收入	5,334	無重大差異	0.01%
9	昌隆貿易股份有限公司	ACME Components (M) Sdn. Bhd.	3	銷貨收入	134	無重大差異	-



台灣聚合化學品股份有限公司及子公司
母子公司間業務關係及重要交易往來情形

民國九十三年十二月三十一日

附表十一

單位：新台幣仟元

編號	交易人名稱	交易往來對象	與交易人之關係	交易往來情形		
				科目	金額	交易條件 佔合併總營收或 總資產之比率
0	台灣聚合化學品股份有限公司	台聚(香港)有限公司	1	銷貨收入	\$ 634,484	無重大差異 7.79%
0	台灣聚合化學品股份有限公司	越峰電子材料股份有限公司	1	租金收入	3,388	無重大差異 0.04%
0	台灣聚合化學品股份有限公司	台聚投資股份有限公司	1	租金收入	42	無重大差異 -
0	台灣聚合化學品股份有限公司	越峰電子材料股份有限公司	1	其他收入	285	無重大差異 -
0	台灣聚合化學品股份有限公司	台聚(香港)有限公司	1	其他支出	5,155	無重大差異 0.06%
0	台灣聚合化學品股份有限公司	越峰電子材料股份有限公司	1	其他支出	756	無重大差異 0.01%
0	台灣聚合化學品股份有限公司	台聚投資股份有限公司	1	應收帳款	24	無重大差異 -
0	台灣聚合化學品股份有限公司	台聚(香港)有限公司	1	應收帳款	7,368	無重大差異 0.04%
0	台灣聚合化學品股份有限公司	越峰電子材料股份有限公司	1	應收帳款	24	無重大差異 -
1	聯聚國際投資股份有限公司	臺聯國際投資股份有限公司	3	利息收入	11,999	無重大差異 0.15%
1	聯聚國際投資股份有限公司	臺聯國際投資股份有限公司	3	應收帳款	466,864	無重大差異 2.32%



六、本公司及關係企業最近年度及截至年報刊印日止，發生財務週轉困難情事

無。



陸、經營結果之檢討分析與風險管理情形

一、財務狀況

財務狀況比較分析

項 目 \ 年 度	九 十 四 年 度	九 十 三 年 度	差 異	
			金 額	%
流動資產	\$ 7,719,153	\$ 5,419,842	\$ 2,299,311	42
固定資產	1,101,614	1,156,849	(55,235)	(5)
其他資產	855,842	1,286,672	(430,830)	(33)
資產總額	15,745,564	15,179,394	566,170	4
流動負債	2,253,175	1,709,778	543,397	32
長期負債	2,643,580	2,699,432	(55,852)	(2)
負債總額	5,583,179	5,047,297	535,882	11
股 本	7,714,032	7,714,032	-	-
資本公積	429,405	298,224	131,181	44
保留盈餘	2,136,316	2,262,461	(126,145)	(6)
股東權益總額	10,162,385	10,132,097	30,288	-
說 明：				
1. 流動資產增加，主要係年底處分長期股權致現金增加所致。				
2. 其他資產減少，主要係質押定期存款－非流動減少所致。				
3. 流動負債增加，主要係一年內到期長期負債增加所致。				
4. 資本公積增加，主要係因按權益法計價長期股權投資產生之資本公積增加、土地稅法修正調整土地增值稅準備及子公司持有母公司股票視為庫藏股交易所致。				



二、經營結果

(一) 經營結果比較分析表

經營結果分析

年 度 項 目	九 十 四 年 度		九 十 三 年 度		增 (減) 變 動	
	小 計	合 計	小 計	合 計	金 額	(%)
營業收入總額	\$9,279,030		\$7,339,912		\$ 1,939,118	26
減：銷貨退回	1,625		2,799		(1,174)	(42)
銷貨折讓	36,647		29,242		7,405	25
營業收入淨額		\$ 9,240,758		\$7,307,871	1,932,887	26
營業成本		8,304,406		5,922,345	2,382,061	40
營業毛利		936,352		1,385,526	(449,174)	(32)
營業費用		444,869		389,717	55,152	14
營業利益		491,483		995,809	(504,326)	(51)
營業外收入及利益		919,446		731,429	188,017	26
營業外費用及損失		698,276		544,256	154,020	28
繼續營業部門利益		712,653		1,182,982	(470,329)	(40)
所得稅費用		(31,264)		(158,298)	(127,034)	(80)
繼續營業部門稅後 淨利		\$ 681,389		\$1,024,684	(\$343,295)	(34)

一、增減比例變動分析說明：

- 營業收入淨額增加，主要係本年度產品銷售量增加及售價提高所致。
- 營業利益減少，主要係本年度原料價格上漲，產品售價無法轉嫁及運費增加所致。
- 營業外收入及利益增加，主要係因本年度處分城東大樓之處分利益增加及出售投資利益增加所致。
- 所得稅費用減少，主要係本年度認列被投資公司已實現減資損失及處分城東大樓之土地所得免稅所致。

二、預期未來一年度銷售數量及其依據與公司預期銷售數量得以持續成長或衰退之主要影響因素：

國內原料乙烯長期供應不足，為提高本公司生產量，仍將藉由進口合理價位之現貨乙烯來彌補，並努力開拓外銷市場，以持續石化塑膠本業之經營，確保獲利穩定成長。預計九十五年銷售量 227,160 公噸，與九十四年銷售量無甚差異。



(二) 營業毛利變動分析表

單位：新台幣仟元

	前後期增 減變動數	差 異			原 因
		售價差異	成本價格差異	銷售組合差異	
營業毛利	(\$449,174)	\$346,106	(\$1,066,895)	(\$39,333)	\$310,948
說 明	毛利減少，主要係九十四年度原料價格持續上漲，但產品售價無法完全轉嫁所致。				

三、現金流量

(一) 最近年度現金流動性分析

單位：新台幣仟元

期初現金 餘 額	全年來自營業 活動淨現金流量	全 年 現 金 流 入 量	現金剩餘 (不足)數額	現金不足額之補救 措施	
				投資 計劃	理財 計劃
139,304	726,319	1,481,671	2,347,294	-	-
<p>1.本年度現金流量變動情形分析：</p> <p>(1)營業活動：淨現金流入 726,319 仟元，主要係來自年度純益。</p> <p>(2)投資活動：淨現金流入 1,753,803 仟元，主要係出售長期股權投資及處分固定資產所致。</p> <p>(3)融資活動：淨現金流出 278,977 仟元，主要係發放現金股利所致。</p> <p>2.現金不足額之補救措施及流動性分析：不適用。</p> <p>3.未來一年現金流動性分析：</p> <p>期初現金餘額：2,347,294 仟元</p> <p>來自營業活動淨現金流入：906,598 仟元，主要係來自年度純益。</p> <p>全年現金流出：1,365,861 仟元，主要係償還公司債壹拾億元。</p> <p>現金剩餘(不足)數額：1,888,031 仟元。</p>					



四、最近年度重大資本支出對財務業務之影響：無。

五、最近年度轉投資政策及獲利或虧損之主要原因與其改善計畫及未來一年投資計畫。

項目	說明	金額(註) (仟元)	政策	獲利或虧損之主 要原因	改善 計畫	未來其他投 資計畫
台聚投資(股)公司		\$ 833,016	多角化投資	轉投資事業產業 景氣欠佳	調整投資 組合	—
Swanlake Traders Ltd.		529,077	多角化投資	轉投資事業產業 景氣尚佳	無	—
聯聚國際投資(股) 公司		2,094,893	多角化經營	轉投資事業產業 景氣尚佳	無	—
順昶塑膠(股)公司		516,047	垂直整合	產業景氣尚佳	無	—
世界先進積體電路 (股)公司		409,776	多角化投資	產業景氣好轉,轉 型得宜	無	—
廣輝電子(股)公司		443,682	多角化投資	產業競爭加劇	尋求策略 聯盟	—

註：本年度投資餘額超過實收資本額百分之五者。

六、風險事項

(一) 利率、匯率變動、通貨膨脹情形對公司損益之影響及未來因應措施：

- 1.利率：本公司目前的策略是將長期負債利率固定，以降低利率波動產生的風險。
- 2.匯率：本公司採淨外匯部位避險方式，以規避匯率變動風險。
- 3.通貨膨脹：無重大影響。

(二) 從事高風險、高槓桿投資、資金貸與他人、背書保證及衍生性商品交易之政策、獲利或虧損之主要原因及未來因應措施：

- 1.從事高風險、高槓桿投資、資金貸與他人：無
- 2.背書保證：依本公司經董事會決議通過之「背書保證作業程序」辦理。



3. 衍生性商品交易：本公司九十四年度從事衍生性商品交易，係以避險為目的，交易商品選擇以規避公司業務經營所產生之風險為主，持有之幣別與公司實際進出口交易之外幣需求相符，並以公司整體內部部位自行軋平為原則，藉以降低公司整體之外匯風險，並節省外匯操作成本。

(三) 未來研發計劃及預計投入之研發費用：

單位：新台幣仟元

	EVA 熱熔膠材料 與性能開發	極性 EVA 新材料 開發	吸震與無膠接著 環保彈性鞋材	汽車、電子用塑 膠混鍊材料開發
預計投入之研究 費用	3,000	4,000	3,000	4,000

(四) 國內外重要政策及法律變動對公司財務業務之影響及因應措施：無。

(五) 科技改變及產業變化對公司財務業務之影響及因應措施：無。

(六) 企業形象改變對企業危機管理之影響及因應措施：無。

(七) 進行併購之預期效益、可能風險及因應措施：無。

(八) 擴充廠房之預期效益、可能風險及因應措施：無。

(九) 進貨或銷貨集中所面臨之風險及因應措施

本公司向來注重石化塑膠市場資訊研判和強化產銷與採購等營運策略規劃，以尋求獲利最大化，故可將進貨或銷貨集中所面臨之風險降至最低程度。

(十) 董事、監察人或持股超過百分之十之大股東，股權之大量移轉或更換對公司之影響、風險及因應措施：無。

(十一) 經營權之改變對公司之影響、風險及因應措施：無。



(十二) 訴訟或非訴訟事件：

最近年度及截至年報刊印日止已判決確定或尚在繫屬中之重大訴訟、非訟或行政爭訟事件：

1. 本公司：無。
2. 本公司董事、監察人、總經理、實質負責人、持股比例超過百分之十之大股東：無。
3. 本公司從屬公司：無。

(十三) 其他重要風險及因應措施：無。

七、其他重要事項：無。



柒、公司治理運作情形

一、上市上櫃公司治理運作情形及其與上市上櫃公司治理實務守則差異情形及原因

項目	運作情形	與上市上櫃公司治理實務守則差異情形及原因
一、公司股權結構及股東權益 (一)公司處理股東建議或糾紛等問題之方式 (二)公司掌握實際控制公司之主要股東及主要股東之最終控制者名單之情形 (三)公司建立與關係企業風險控管機制及防火牆之方式	已設專人負責。 與主要股東及主要股東之最終控制者維持聯繫。 已訂定並執行對子公司監控作業系統。	無重大差異 無重大差異 無重大差異
二、董事會之組成及職責 (一)公司設置獨立董事之情形 (二)定期評估簽證會計師獨立性之情形	未設立。 委任之會計師及其事務所具備獨立性。	尚在評選適當人選 無重大差異
三、監察人之組成及職責 (一)公司設置獨立監察人之情形 (二)監察人與公司之員工及股東溝通之情形	未設立。 有需要時可藉面談、電話、或e-mail溝通。	尚在評選適當人選 無重大差異
四、建立與利害關係人溝通管道之情形	有需要時可藉面談、電話、或e-mail溝通。	無重大差異
五、資訊公開 (一)公司架設網站，揭露財務業務及公司治理資訊之情形 (二)公司採行其他資訊揭露之方式(如架設英文網站、指定專人負責公司資訊之蒐集及揭露、落實發言人制度、法人說明會過程放置公司網站等)	已架設網站並定期揭露公司資訊。 已設專人負責公司資訊之蒐集及揭露、並落實發言人制度。	無重大差異 無重大差異
六、公司設置審計委員會等功能委員會之運作情形	未設立。	相關功能委員會本公司積極研議中
七、公司如依據「上市上櫃公司治理實務守則」訂有公司治理實務守則者，請敘明其運作與所訂公司治理實務守則之差異情形： 本公司雖尚未訂定公司治理實務守則。然對於「上市上櫃公司治理實務守則」中之相關公司治理事項，考量公司現況與法令規定，目前採循序漸進方式予以落實，透過修改相關管理辦法，加強資訊透明度與強化董事會職能等措施，推動公司治理之運作。		
八、請敘明公司對社會責任(如人權、員工權益、環保、社區參與、供應商關係及利害關係人之權利等)所採行之制度與措施及履行社會責任情形： (一)本公司為提供員工完善的保健照顧，除訂有員工協助服務、兩性工作平等相關準		



項目	運作情形	與上市上櫃公司治理實務守則差異情形及原因
	<p>則外，並提供年度健康檢查、運動健身活動、健康講座、團體保險等，另由員工以志工方式成立員工協助服務中心(EAPC)，協助同仁解決工作、生活、心理上的問題。</p> <p>(二)本公司秉持機會平等的原則，並肯定多元人才的貢獻。透過公開遴選程序、唯才是用，適才適所，而非依種族、性別、年齡、宗教、國籍或政治立場。</p> <p>(三)本公司在推動環保、安全與衛生方面，不僅要求符合相關法令的要求，同時也期許能與國際認同的標準接軌，先後通過ISO14000、OHSAS18000認證。為加強自主檢查，建立由勞委會南檢所主導的「集團安全衛生伙伴區域聯防」制度並積極參與仁大安全衛生促進會活動。</p> <p>(四)積極參與化學工業責任照顧協會(TRCA)活動並秉持其精神，協助承攬商建立安全衛生環保管理系統，參與社區活動，關懷產品保障，以促進更美好的生活環境。</p>	
<p>九、其他有助於瞭解公司治理運作情形之重要資訊（如董事及監察人進修之情形、董事出席及監察人列席董事會狀況、風險管理政策及風險衡量標準之執行情形、保護消費者或客戶政策之執行情形、董事對利害關係議案迴避之執行情形、公司為董事及監察人購買責任保險之情形等）：</p> <p>(一)公司鼓勵董事及監察人進修，本年度有七成董事及監察人進修時數超過三小時。</p> <p>(二)公司重視股東及客戶權益，克盡善良管理人責任，本年度董事會董事出席率達100%，並有監察人列席董事會，監督公司業務之執行。</p> <p>(三)本期間無董事應迴避之利害關係議案。</p> <p>(四)公司已為董事及監察人購買責任險。</p> <p>註一：董事及監察人進修之情形，參考臺灣證券交易所股份有限公司所發布之「上市上櫃公司董事、監察人進修推行要點參考範例」之規定。</p> <p>註二：如為證券商、證券投資信託事業、證券投資顧問事業及期貨商者，應敘明風險管理政策、風險衡量標準及保護消費者或客戶政策之執行情形。</p>		

二、公司如有訂定公司治理守則及相關規章者，應揭露其查詢方式：

不適用。

三、其他足以增進對公司治理運作情形之瞭解的重要資訊，得一併揭露

請參閱本公司網站(<http://www.usife.com>)及公開資訊觀測站(<http://newmops.tse.com.tw>)輸入公司代號 1304。



四、會計師資訊

(一)公費資訊：公司有下列情事之一者，應揭露會計師公費：

- 1.給付簽證會計師、簽證會計師所屬事務所及其關係企業之非審計公費占審計公費之比例達四分之一以上者，應揭露審計與非審計公費金額及非審計服務內容：不適用。
- 2.更換會計師事務所且更換年度所支付之審計公費較更換前一年度之審計公費減少者，應揭露審計公費減少金額、比例及原因：不適用。
- 3.審計公費較前一年度減少達百分之十五以上者，應揭露審計公費減少金額、比例及原因：不適用。

(二)更換會計師資訊：

九十四年度因勤業眾信會計師事務所內部業務調整，改由韋亮發及王小蕙會計師擔任本公司簽證會計師。

- 1.關於前任會計師：(不適用)
- 2.關於繼任會計師：(不適用)

(三)公司之董事長、總經理、負責財務或會計事務之經理人，最近一年內曾任職於簽證會計師所屬事務所或其關係企業者，應揭露其姓名、職稱及任職於簽證會計師所屬事務所或其關係企業之期間：無



特別記載事項

	94/12/31 持股比例
台灣聚合化學品股份有限公司	
台聚(香港)有限公司	100.00%
順昶塑膠股份有限公司	40.72%
Forever Young Co., Ltd.	100.00%
Curtana Company Limited	100.00%
順昶塑膠(南通)有限公司	4.50%
順昶塑膠(南通)有限公司	95.50%
美國順昶國際貿易公司	100.00%
Swanson Plastics (Singapore) Pte. Ltd.	100.00%
Swanson Plastics (Malaysia) Sdn. Bhd.	100.00%
Swanson International Ltd.	100.00%
順昶塑膠(昆山)有限公司	100.00%
A.S. Holdings (UK) Limited	50.00%
越峯電子材料股份有限公司	29.93%
Golden Amber Enterprises Ltd.	100.00%
越峰電子(廣州)有限公司	100.00%
Acme Electronics (BVI) Corp.	100.00%
Acme Magnetics USA Inc.	100.00%
Acme Electronics (Cayman) Corp.	51.05%
越峰電子(昆山)有限公司	100.00%
台聚投資股份有限公司	100.00%
順昶塑膠股份有限公司	0.14%
越峯電子材料股份有限公司	8.92%
聚利管理顧問股份有限公司	46.00%
台達化學工業股份有限公司	1.51%
順昱科技股份有限公司	8.00%
中華電訊科技股份有限公司	10.41%
聯聚國際投資股份有限公司	100.00%
亞洲聚合股份有限公司	32.35%
台灣聚合化學品股份有限公司	3.89%
亞聚維京控股有限公司	100.00%
Acme Electronics (Cayman) Corp.	20.09%
USI International Corp.	30.00%
華夏海灣塑膠股份有限公司	8.07%
華運倉儲實業股份有限公司	25.00%
Unic Insurance Ltd.	20.00%
順昶塑膠股份有限公司	7.98%
越峯電子材料股份有限公司	4.27%
聚利創業投資股份有限公司	8.33%
順昱科技股份有限公司	8.40%
中華電訊科技股份有限公司	12.29%
USI International Corp.	70.00%
台達化學工業股份有限公司	36.60%
台灣聚合化學品股份有限公司	1.11%
台達維京控股有限公司	100.00%



特別記載事項

台達化工(中山)有限公司	100.00%
台達化工(天津)有限公司	100.00%
Acme Electronics (Cayman) Corp.	6.51%
華夏海灣塑膠股份有限公司	6.83%
華運倉儲實業股份有限公司	25.00%
Unic Insurance Ltd.	20.00%
越峯電子材料股份有限公司	4.27%
順昱科技股份有限公司	4.20%
中華電訊科技股份有限公司	3.94%
華夏海灣塑膠股份有限公司	24.20%
華運倉儲實業股份有限公司	25.00%
Unic Insurance Ltd.	40.00%
台灣氯乙烯工業股份有限公司	87.22%
CGPC America Corporation	100.00%
China General Plastics (HK) Co., Ltd.	100.00%
China General (Europe) Ltd.	100.00%
Krystal Star International Corp.	100.00%
華夏維京控股有限公司	100.00%
華夏塑膠(中山)有限公司	100.00%
華夏塑膠(珠海)有限公司	100.00%
泉州華夏塑膠有限公司	100.00%
World Star Investment Ltd.	100.00%
華夏塑膠(三河)有限公司	100.00%
Regal Trade Holdings Corp.	100.00%
廊坊華夏海灣塑膠製品有限公司	100.00%
越峯電子材料股份有限公司	2.91%
順昱科技股份有限公司	4.20%
中華電訊科技股份有限公司	1.20%
Swanlake Traders Ltd.	100.00%
Acme Components (Malaysia) Sdn. Bhd.	51.17%
Acme Ferrite Products Sdn. Bhd.	100.00%
Acme Magnetic Products Sdn. Bhd.	100.00%
Acme Procurement Services Sdn. Bhd.	100.00%
NWE Industrial Sdn. Bhd.	100.00%
Acme Electronics (Cayman) Corp.	13.55%
昌隆貿易股份有限公司	99.93%
Forum Pacific Trading Ltd.	100.00%
聚利創業投資股份有限公司	70.00%
順昱科技股份有限公司	34.77%
中華電訊科技股份有限公司	8.91%
順昱科技股份有限公司	6.83%
台聚管理顧問股份有限公司	100.00%
Unic Insurance Ltd.	20.00%
亞洲石化聯合股份有限公司	100.00%
中華電訊科技股份有限公司	13.51%
BRITE STAR	100.00%

2.各關係企業基本資料

94年12月31日

單位：除特別註明者外，其餘金額皆為新台幣千元

企業名稱	設立日期	地 址	實收資本額	主要營業或生產項目
順昶塑膠股份有限公司	75.07.03	台北市內湖區基湖路 37 號 8 樓	531,760	膜及塑膠製品之製造、加工及銷售。(以經濟部投資審議委員會核准者為限) 1.塑膠原料之銷售。 2.各種機械之設計、製造及買賣業務。
Forever Young Co., Ltd.	82.03.03	Skelton Building, Main Street, P.O. Box 3136, Road Town, Tortola, British Virgin Islands	1,643 (USD50,000)	進出口及代理業務
Curtana Co., Ltd.	68.10.19	Suite 9B, Kiu Fu Commercial Building 300-306 Lockhart Road Wanchai, Hong Kong	6,513 (HKD1,600,000)	投資
順昶塑膠(南通)有限公司	80.12.16	中國江蘇省南通經濟開發區振興路	134,994 (USD4,000,000)	背心袋、垃圾袋、尿片膜
美國順昶國際貿易公司	78.07.06	c/o 330 North Brand Blvd., Suite 670, Glendale, GA 91203, U.S.A.	0 (USD0)	進出口業務
Swanson Plastics (Singapore) Pte. Ltd.	86.07.23	21 Coldyer Quay #17-03 Singapore 049320	282,766 (SGD14,310,000)	塑膠產品
越峯電子材料股份有限公司	80.09.05	台北市內湖區基湖路 39 號 8 樓	759,768	1.電子產品用軟性鐵氧磁粉、偏向軛磁鐵心、馳返變壓器磁鐵心、其他有關電磁組件及其原物料之製造及銷售。 2.前項產品生產設備之設計、製造、加工及銷售。 3.前各項有關產品之進出口貿易業務。
Golden Amber Enterprises Ltd.	87.03.26	Citco Building, Wickhamo Cay, P.O. Box 662, Road Town, Tortola, British Virgin Islands	144,107 (USD4,400,000)	從事各種貿易及投資業務
台聚投資股份有限公司	78.05.22	台北市內湖區基湖路 37 號 12 樓	660,000	對各種生產事業、運輸業、倉儲業、營造業、銀行、證券投資公司及貿易公司之投資
聚利管理顧問股份有限公司	87.01.07	台北市內湖區基湖路 37 號 12 樓	8,000	企業經營管理顧問業
聯聚國際投資股份有限公司	85.10.18	台北市內湖區基湖路 37 號 12 樓	2,930,000	對各種生產事業及服務業之投資
中華電訊科技股份有限公司	78.05.12	新竹科學工業園區工業東九路 28 號 2 樓	280,000	工廠自動化區域通訊網路、區域網路/廣域網路介面系統、語音數據合成通訊系統、智慧型網路管理系統、提供上述產品之測試 維修及技術諮詢服務、兼營與本公司業務相關之進出口貿易業務
Brite Star Corp.	88.04.19	Citco Building ,P.O. Box 662, Road Town, Tortola, British Virgin Islands	236,520 (USD7,200,000)	投資

企業名稱	設立日期	地 址	實收資本額	主要營業或生產項目
Swanlake Traders Ltd.	84.09.21	Citco Building Wickhams Cay, P.O. Box 662, Road Town, Tortola, British Virgin Islands	378,602 (USD11,525,184.6)	從事各種貿易及投資業務
Acme Components (Malaysia) Sdn. Bhd.	79.09.06	Plot 15, Jalan Industri 6, Kawasan Perindustrian Jelapang II , Jelapang, 30020 Ipoh Malaysia	228,467 (RM25,944,000)	對各種生產事業之投資業務
Acme Ferrite Products Sdn. Bhd.	79.09.21	Plot 15, Jalan Industri 6, Kawasan Perindustrian Jelapang II , Jelapang, 30020 Ipoh Malaysia	48,434 (RM5,500,000)	電子零組件之生產及銷售
Acme Magnetic Products Sdn. Bhd.	74.02.23	Plot 15, Jalan Industri 6, Kawasan Perindustrian Jelapang II , Jelapang, 30020 Ipoh Malaysia	48,434 (RM5,500,000)	電子零組件之生產及銷售
Acme Procurement Service Sdn. Bhd.	77.08.23	Plot 15, Jalan Industri 6, Kawasan Perindustrian Jelapang II , Jelapang, 30020 Ipoh Malaysia	38,307 (RM4,350,000)	貿易
NWE Industrial Sdn. Bhd.	77.08.23	Plot 15, Jalan Industri 6, Kawasan Perindustrian Jelapang II , Jelapang, 30020 Ipoh Malaysia	0 (RM3)	無營業活動
昌隆貿易股份有限公司	49.06.22	台北市內湖區基湖路 37 號 12 樓	27,000	進出口貿易業務（許可業務除外）、國內外廠商產品之代理銷售與經銷買賣業務。（期貨除外）、商品批售與零售買賣業務、上列有關業務之經營及轉投資
Forum Pacific Trading Ltd.	84.02.28	Citco Building., Wickhamo Cay, P.O. Box 662, Road Town, Tortola, British Virgin Islands	7,227 (USD220,000)	進出口貿易、國內外廠商產品之代理與經銷買賣及商品批售與零售買賣業務
聚利創業投資股份有限公司	84.04.10	台北市內湖區基湖路 39 號 10 樓	700,000	對被投資事業從事創業投資業務。 對被投資事業提供企劃、諮詢、參與經營及管理。 對其他創業投資事業提供企業經營、管理與諮詢服務。 其他經政府核准辦理之有關業務。
台聚（香港）有限公司	88.12.08	Room 2502, 25/F., Tai Tung Building., 8 Fleming Road, Wan Chai, Hong Kong	67,792 (HKD16,000,000)	從事各種貿易及投資業務
台達化學工業股份有限公司	49.04.06	台北市內湖區基湖路 37 號 12 樓	2,705,005	生產銷售 ABS、PS、玻璃棉絕緣體產品、曲面印刷
台達化學工業股份有限公司 － 林園廠	68.08	高雄縣林園工業區工業一路 5 號		生產銷售 ABS
台達化學工業股份有限公司 － 前鎮廠	49.04	高雄市前鎮區建基街 3 號		生產銷售 PS
Taita (BVI) Holding Co., Ltd.	86.04.10	CITCO Building, Wickhams CAY, P.O. Box 662, Road Town, Tortola, British Virgin Island	648,393 (USD19,738,000)	轉投資之控股公司
Unic Insurance Ltd.	86.12.03	P.O. Box 384 The Albang South Esplanade St. Peter Port, Guernsey U.K.	10,824 (US\$329,500)	保險經紀及再保

企業名稱	設立日期	地 址	實收資本額	主要營業或生產項目
台達化工(中山)有限公司	88.03.24	中國廣東省中山市中山火炬高技術產業開發區沿江東 2 路	262,800 (US\$8,000,000)	生產及銷售發泡級苯乙烯(EPS)聚合衍生物
亞洲聚合股份有限公司	66.01.25	台北市內湖區基湖路 37 號 12 樓	2,609,316	中、低密度聚乙烯及乙烯醋酸乙烯酯共聚合樹脂之製造及銷售
APC (BVI) Holding Co., Ltd.	86.04.10	Citco Building, Wickham Cay, P.O. Box 662, Road Town, Tortola, British Virgin Islands	360,125 (USD10,962,700)	轉投資業務
華夏海灣塑膠股份有限公司	53.04.29	台北市內湖區基湖路 37 號 12 樓	4,248,035	生產與銷售 PVC 原料及加工品
華夏海灣塑膠股份有限公司 — 頭份廠	53.02	苗栗縣頭份鎮田寮里民族路571號		生產與銷售PVC原料及加工品
台灣氯乙烯工業(股)公司	59.01.21	台北市內湖區基湖路37號12樓	2,100,400	產銷氯乙烯單體
台灣氯乙烯工業(股)公司 — 林園廠	81.11.30	高雄縣林園工業區832工業一路 1 號		
華運倉儲實業(股)公司	78.02.25	台北市內湖區基湖路37號12樓	316,386	石化原料儲運操作
Swanson Plastics (Malaysia) Sdn. Bhd.	78.04.10	Plot 505, Tingkat Perusahaan 4A, Kawasan Perusahaan, Zon Perdagangan Bebas, 13600 Prai, Penang Malaysia	40,351 (RM5,000,000)	塑膠產品製造銷售
CGPC America Corporation	77.06.21	14104 Arbor Place Cerritos, CA	658,643 (USD20,050,000)	銷售PVC二、三次加工品
China General (Europe) Ltd.	80.12.17	Enterprise House,15,Whitworth Street West,Menchester M1 5WG,UK	57 (GBP1,000)	銷售PVC二、三次加工品
CGPC (BVI) Holding Co., Ltd.	86.04.10	Citco Building, Wickhams Cay, P.O. Box 662, Road Town, Tortola, British Virgin Islands	766,498 (USD23,333,258)	轉投資控股公司
Krystal Star International Corporation	87.03.23	Citco Building, Wickhams Cay, P.O. Box 662, Road Town, Tortola, British Virgin Islands	124,173 (USD3,780,000)	銷售PVC二、三次加工品
China General Plastics (Hong Kong) Ltd.	81.07.30	Rm. 1110B. Tower 2, China H.K. City, 33 Canton Rd., Tsim Sha Tsui, Kln, Hong Kong	4 (HKD1,000)	銷售PVC二次加工品
World Star Investments Ltd.	88.02.08	Citco Building, Wickhams Cay, P.O. Box 662, Road Town, Tortola, British Virgin Islands	157,516 (USD4,795,000)	轉投資控股公司
Regal Trade Holdings Corp.	87.08.11	Citco Building, Wickhams Cay, P.O. Box 662, Road Town, Tortola, British Virgin Islands	69,806 (USD2,125,000)	轉投資控股公司
華夏塑膠(中山)有限公司	86.12.02	廣東省中山市中山火炬高技術產業開發區沿江東二路	657,000 (USD20,000,000)	產銷PVC二、三次加工品
華夏塑膠(三河)有限公司	88.05.20	河北省三河市燕郊經濟技術開發區	68,985 (USD2,100,000)	產銷PVC管

企業名稱	設立日期	地 址	實收資本額	主要營業或生產項目
廊坊華夏海灣塑膠製品有限公司	88.10.26	河北省三河市燕郊開發區燕高路西側	78,840 (USD2,400,000)	產銷PVC管件
順昱科技股份有限公司	89.08.17	台北縣新店市中正路542之5號8樓	250,000	資料儲存及設備製造業
Acme Electronics (Cayman) Corp.	89.06.28	Ugland House, P.O. Box 309, George Town, Grand Cayman, Cayman Islands, British West Indies	96,579 (USD2,940,000)	從事各種貿易及投資業務
越峰電子(昆山)有限公司	89.07.27	中國江蘇省昆山市長江北路 333 號	395,051 (USD11,725,000)	生產新型電子元器件、電力電子元器件、光電器件、敏感元器件及相關產品、銷售自產產品。
台聚管理顧問股份有限公司	90.03.16	台北市內湖區基湖路 37 號 12 樓	1,000	企業經營管理顧問業
Swanson International Limited	90.03.29	Ugland House, P.O. Box 309, George Town, Grand Cayman, Cayman Islands, British West Indies	49,275 (USD1,500,000)	進出口及代理業務
順昶塑膠(昆山)有限公司	89.12.25	中國江蘇省昆山市青陽北路 289 號	101,0719 (USD3,000,000)	生產、銷售、開發多功能膜、光解膜等
Acme Electronics (BVI) Corp.	92.03.18	Citco Building, Wickhamo Cay, P.O. Box 662, Road Town, Tortola, British Virgin Islands	23,981 (USD730,000)	從事各種貿易及投資業務
Acme Magnetics USA Inc.	92.03.25	132 N. El Camino Real #203, City of Encinitas, CA, USA	230 (USD7,000)	電子產品用軟性鐵氧磁粉、磁鐵芯之進口及銷售。
USI International Corporation	91.09.20	TrustNet Chambers, P.O.Box3444, Road Town, Tortola, British Virgin Island.	131,400 (USD4,000,000)	除法令禁止或限制之業務均可經營
泉州華夏塑膠有限公司	92.08.08	福建省南安市水頭鎮仁福工業區	22,456 (USD683,590)	PVC 三次加工製造及出售
亞洲石化聯合股份有限公司	92.12.24	台北市內湖區基湖路 37 號 12 樓	1,000	1. 石化原料製造、批發 2. 基本化學材料、煤及煤製品、石油製品批發業 3. 非屬公用之發電業 4. 汽電共生業 5. 國際貿易業
台達化工(天津)有限公司	92.11.27	中國天津市開發區化工區衡山路 8 號	262,800 (USD8,000,000)	產銷發泡級聚苯乙烯(EPS)聚合衍生物
華夏塑膠(珠海)有限公司	93.03.30	廣東省珠海市海臨港工業區精細化工區	45,333 (USD1,380,000)	銷售 PVC 二次加工品
越峰電子(廣州)有限公司	93.11.24	中國廣東省增城市增江街東區高科技工業基地	139,995 (USD4,200,000)	錳鋅軟性鐵氧磁鐵芯製造及銷售
A.S. Holdings (UK) Limited	93.02.02	2 nd Avenue, Poynton Industrial Estate, Poynton, Stockport, Cheshire, SK12 1ND	72,213 (UK1,200,000)	生產及銷售壓花離型膜



特別記載事項

3.推定為有控制與從屬關係者其相同股東資料：無。

4.關係企業所營業務及其相互之關聯：

行業別	企業名稱	與其他關係企業經營業務之關聯
石化業	亞洲聚合股份有限公司	調出乙烯、調入乙烯、進貨
	華夏海灣塑膠股份有限公司	調入乙烯、銷貨
	台灣氯乙烯工業股份有限公司	調出乙烯、調入乙烯
	華運倉儲實業股份有限公司	調入乙烯
塑膠類製品製造、銷售業	順昶塑膠股份有限公司	進貨、銷貨
貿易業	Forever Young Co., Ltd.	銷貨
	台聚（香港）有限公司	銷貨

5.各關係企業董事、監察人及總經理資料

94年12月31日

單位：新台幣千元；股；%

企業名稱	職稱	姓名或代表人	個人持股數/持股比例	所代表法人持股數/持股比例
順昶塑膠股份有限公司	董事長	吳亦圭	2,355,813 / 4.43	-
	董事	湯煥齡(台灣聚合化學品股份有限公司代表人)	196,513 / 0.37	21,653,771 / 40.72
	董事	應保羅(台灣聚合化學品股份有限公司代表人)	118,854 / 0.22	21,653,771 / 40.72
	董事	周德懷(台灣聚合化學品股份有限公司代表人)	-	21,653,771 / 40.72
	董事	張繼中(台灣聚合化學品股份有限公司代表人)	-	21,653,771 / 40.72
	董事	鄭大志(台灣聚合化學品股份有限公司代表人)	-	21,653,771 / 40.72
	獨立董事	徐善可	-	-
	監察人	劉鎮圖(台灣聚合化學品股份有限公司代表人)	-	21,653,771 / 40.72
	監察人	黃惠珍(台灣聚合化學品股份有限公司代表人)	15,309 / 0.03	21,653,771 / 40.72
	監察人	葉德昌	82,229 / 0.15	-
Forever Young Co., Ltd.	總經理	應保羅	118,854 / 0.22	-
	董事	吳亦圭	-	100.0
	董事	應保羅	-	-
	董事	蔣菁菁	-	-
	董事	譚海浩	-	-
	董事	劉鎮圖	-	-
Curtana Company Limited	董事	吳亦圭	-	-
	董事	應保羅	1 / 0.00	-
	董事	譚海浩	-	-



特別記載事項

企業名稱	職稱	姓名或代表人	個人持股數 /持股比例	所代表法人持股數 /持股比例
順昶塑膠(南通)有限公司	董事長	吳亦圭 (Curtana Company Limited 指派)	-	-
	董事	周新懷 (Curtana Company Limited 指派)	-	-
	董事	吳亦猛 (Curtana Company Limited 指派)	-	-
	總經理	應保羅 (Curtana Company Limited 指派)	-	-
美國順昶國際貿易公司	董事長	吳亦圭	-	-
	董事	余經壽	-	-
	董事	湯煥齡	-	-
Swanson Plastics (Singapore) Pte. Ltd.	董事長	吳亦圭	-	100.0
	董事	應保羅	-	-
	董事	王照安	-	-
	董事	林賽琴	-	-
	董事	譚海浩	-	-
	總經理	應保羅	-	-
	Swanson Plastics (Malaysia) Sdn. Bhd.	董事	Cheong Kai Fu	-
董事		Ho Sew Kong	-	-
董事		吳亦圭	-	-
董事		王照安	-	-
董事		應保羅	-	-
董事		譚海浩	-	-
總經理		應保羅	-	-
Swanson International Limited	董事	吳亦圭	-	100.0
順昶塑膠(昆山)有限公司	董事長	應保羅 (Swanson International Limited 指派)	-	100.0
	董事	吳亦圭 (Swanson International Limited 指派)	-	-
	董事	湯煥齡 (Swanson International Limited 指派)	-	-
	董事	周新懷 (Swanson International Limited 指派)	-	-
	總經理	應保羅	-	-
A.S. Holdings (UK) Limited	董事	應保羅	-	100.0
	董事	王照安	-	-
	董事	吳亦圭	-	-
越峯電子材料股份有限公司	董事長	吳亦圭(台灣聚合化學品股份有限公司代表人)	43,305 / 0.06	22,737,804 / 29.93
	副董事長	莊雨蒼(台灣聚合化學品股份有限公司代表人)	0 / 0.00	22,737,804 / 29.93
	董事	吳憲聰(台灣聚合化學品股份有限公司代表人)	190,316 / 0.25	22,737,804 / 29.93
	董事	張繼中(台灣聚合化學品股份有限公司代表人)	0 / 0.00	22,737,804 / 29.93
	董事	龐一心(中華開發工業銀行股份有限公司代表人)	0	8,223,375 / 10.82
	董事	胡定康(山益投資顧問股份有限公司代表人)	0	368,850 / 0.49
	董事	張炎輝	0	-



特別記載事項

企業名稱	職稱	姓名或代表人	個人持股數 /持股比例	所代表法人持股數 /持股比例
越峯電子材料股份有限公司	董事	陳標春	0	-
	董事	焦平海	0	-
	監察人	葉德昌(台灣聚合化學品股份有限公司代表人)	55,880 / 0.07	22,737,804 / 29.93
	監察人	阮啓殷	0	-
	監察人	鄭慧明	0	-
	總經理	吳憲聰	190,316 / 0.25	-
Golden Amber Enterprises Ltd.	董事	吳亦圭	0	-
	董事兼 總經理	莊雨蒼	0	-
	董事	吳憲聰	0	-
台聚投資股份有限公司	董事長	吳亦圭(台灣聚合化學品股份有限公司代表人)	-	66,000,000 / 100.00
	董事	張繼中(台灣聚合化學品股份有限公司代表人)	-	66,000,000 / 100.00
	董事	葉德昌(台灣聚合化學品股份有限公司代表人)	-	66,000,000 / 100.00
	監察人	劉鎮圖(台灣聚合化學品股份有限公司代表人)	-	66,000,000 / 100.00
	總經理	葉德昌	-	-
聚利管理顧問股份有限公司	董事長	吳亦圭	40,000 / 5.00	-
	董事	葉德昌(台聚投資股份有限公司代表人)	129,000 / 16.12	368,000 / 46.00
	董事	劉鎮圖(台聚投資股份有限公司代表人)	40,000 / 5.00	368,000 / 46.00
	監察人	許祐淵(台聚投資股份有限公司代表人)	30,000 / 3.75	368,000 / 46.00
	總經理	葉德昌	129,000 / 16.12	-
聯聚國際投資股份有限公司	董事長	吳亦圭(台灣聚合化學品股份有限公司代表人)	-	293,000,000 / 100
	董事	余經壽(台灣聚合化學品股份有限公司代表人)	-	293,000,000 / 100
	董事	周新懷(台灣聚合化學品股份有限公司代表人)	-	293,000,000 / 100
	董事	劉鎮圖(台灣聚合化學品股份有限公司代表人)	-	293,000,000 / 100
	監察人	葉德昌(台灣聚合化學品股份有限公司代表人)	-	293,000,000 / 100
	總經理	吳亦圭	-	-
Swanlake Traders Ltd.	董事	吳亦圭	-	-
	董事	周新懷	-	-
	董事	劉鎮圖	-	-
Acme Components (Malaysia) Sdn. Bhd.	董事長	Cheong Kai Fu	-	-
	董事	Ho Sew Kong	-	-
	董事	吳亦圭	-	-
	董事	周新懷	-	-
	董事	莊雨蒼	-	-
	董事	Richard Martin Chong	-	-
Acme Ferrite Products Sdn. Bhd.	董事長	Cheong Kai Fu	-	-
	董事	Ho Sew Kong	-	-
	董事	Richard Martin Chong	-	-



特別記載事項

企業名稱	職稱	姓名或代表人	個人持股數 /持股比例	所代表法人持股數 /持股比例
Acme Magnetic Products Sdn. Bhd.	董事長	Cheong Kai Fu	-	-
	董事	Ho Sew Kong	-	-
	董事	Richard Martin Chong	-	-
Acme Procurement Service Sdn. Bhd.	董事長	Cheong Kai Fu	-	-
	董事	Ho Sew Kong	-	-
	董事	Richard Martin Chong	-	-
NWE Industrial Sdn. Bhd.	董事長	Cheong Kai Fu	-	-
	董事	Ho Sew Kong	-	-
	董事	Richard Martin Chong	-	-
昌隆貿易股份有限公司	董事長	吳亦圭(台灣聚合化學品股份有限公司代表人)	-	2,698,080 / 99.93
	董事	周德懷(台灣聚合化學品股份有限公司代表人)	-	2,698,080 / 99.93
	董事	劉鎮圖(台灣聚合化學品股份有限公司代表人)	-	2,698,080 / 99.93
	監察人	葉德昌(台灣聚合化學品股份有限公司代表人)	-	2,698,080 / 99.93
	監察人	黃惠珍(台灣聚合化學品股份有限公司代表人)	-	-2,698,080 / 99.93
	總經理	周德懷	-	-
Forum Pacific Trading Ltd.	董事	吳亦圭	-	-
	董事	余經壽	-	-
	董事	周德懷	-	-
	董事	劉鎮圖	-	-
	董事	吳亦明	-	-
聚利創業投資股份有限 公司	董事長	吳亦圭(台灣聚合化學品股份有限公司代表人)	586,833 / 0.84	49,000,000 / 70.00
	董事	張繼中(台灣聚合化學品股份有限公司代表人)	-	49,000,000 / 70.00
	董事	劉鎮圖(台灣聚合化學品股份有限公司代表人)	-	49,000,000 / 70.00
	董事	葉德昌(台灣聚合化學品股份有限公司代表人)	3,500 / 0.01	49,000,000 / 70.00
	董事	吳亦珽(懋昌投資股份有限公司代表人)	-	6,990,667 / 9.99
	監察人	許祐淵(台灣聚合化學品股份有限公司代表人)	3,500 / 0.01	49,000,000 / 70.00
	總經理	葉德昌	3,500 / 0.01	-
台聚(香港)有限公司	董事	吳亦圭	-	-
	董事	周新懷	-	-
台達化學工業股份有限 公司	董事長	吳亦圭(臺聯國際投資股份有限公司代表人)	-	24,751,617 / 9.15
	董事	苗豐強(臺聯國際投資股份有限公司代表人)	-	24,751,617 / 9.15
	董事	周新懷(臺聯國際投資股份有限公司代表人)	-	24,751,617 / 9.15
	董事	陳耀生(臺聯國際投資股份有限公司代表人)	-	24,751,617 / 9.15
	董事	陳武雄(臺聯國際投資股份有限公司代表人)	-	24,751,617 / 9.15



特別記載事項

企業名稱	職稱	姓名或代表人	個人持股數 /持股比例	所代表法人持股數 /持股比例
台達化學工業股份有限公司	董事	鄭大志(聯聚國際投資股份有限公司代表人)	-	99,006,466 /36.60
	董事	劉鎮圖(聯聚國際投資股份有限公司代表人)	-	99,006,466 /36.60
	監察人	柯衣紹(聯聚國際投資股份有限公司代表人)	-	99,006,466 /36.60
	監察人	黃惠珍(聯聚國際投資股份有限公司代表人)	10,918 / -	99,006,466 /36.60
	總經理	鄭大志	-	-
Taita (BVI) Holding Co., Ltd.	董事	苗豐強	-	-
	董事	鄭大志	-	-
	董事	吳亦圭	-	-
	董事	余經壽	-	-
Unic Insurance Ltd.	董事	盧曉華	-	-
	董事	葉德昌	-	-
	董事	劉鎮圖	-	-
	獨立董事	Ian Beattie	-	-
台達化工(中山)有限公司	董事長	鄭大志 (Taita (BVI) Holding Co., Ltd.指派)	-	8,000,000 / 100
	董事	苗豐強 (Taita (BVI) Holding Co., Ltd.指派)	-	8,000,000 / 100
	董事	周新懷 (Taita (BVI) Holding Co., Ltd.指派)	-	8,000,000 / 100
	董事	林培青 (Taita (BVI) Holding Co., Ltd.指派)	-	8,000,000 / 100
	董事兼總經理	陳樹森 (Taita (BVI) Holding Co., Ltd.指派)	-	8,000,000 / 100
台達化工(天津)有限公司	董事長	鄭大志 (Taita (BVI) Holding Co., Ltd.指派)	-	8,000,000 / 100
	董事	周德懷 (Taita (BVI) Holding Co., Ltd.指派)	-	8,000,000 / 100
	董事	盧曉華 (Taita (BVI) Holding Co., Ltd.指派)	-	8,000,000 / 100
	董事兼總經理	陳樹森 (Taita (BVI) Holding Co., Ltd.指派)	-	8,000,000 / 100
亞洲聚合股份有限公司	董事長	吳亦圭(聯聚國際投資股份有限公司代表人)	-	84,405,749 / 32.35
	董事	苗豐強(聯聚國際投資股份有限公司代表人)	-	84,405,749 / 32.35
	董事	方凱堂(聯聚國際投資股份有限公司代表人)	-	84,405,749 / 32.35
	董事	周新懷(聯聚國際投資股份有限公司代表人)	-	84,405,749 / 32.35
	董事	林鴻翬(聯聚國際投資股份有限公司代表人)	-	84,405,749 / 32.35
	董事	劉鎮圖(聯聚國際投資股份有限公司代表人)	-	84,405,749 / 32.35
	董事	周德懷(聯聚國際投資股份有限公司代表人)	-	84,405,749 / 32.35



特別記載事項

企業名稱	職稱	姓名或代表人	個人持股數 /持股比例	所代表法人持股數 /持股比例
亞洲聚合股份有限公司	監察人	吳盛銓(聯聚國際投資股份有限公司代表人)	-	84,405,749 / 32.35
	監察人	黃光哲(聯聚國際投資股份有限公司代表人)	-	84,405,749 / 32.35
	總經理	林鴻翬	-	-
APC (BVI) Holding Co., Ltd.	董事	吳亦圭	-	-
	董事	林鴻翬	-	-
	董事	苗豐強	-	-
	董事	劉鎮圖	-	-
華夏海灣塑膠股份有限公司	董事長	吳亦圭(聯聚國際投資股份有限公司代表人)	-	102,799,317 / 24.20
	董事	苗豐強(聯聚國際投資股份有限公司代表人)	-	102,799,317 / 24.20
	董事	陳耀生(聯聚國際投資股份有限公司代表人)	-	102,799,317 / 24.20
	董事	沈國華(聯聚國際投資股份有限公司代表人)	-	102,799,317 / 24.20
	董事	鄭大志(聯聚國際投資股份有限公司代表人)	-	102,799,317 / 24.20
	董事	柯衣紹(聯聚國際投資股份有限公司代表人)	-	102,799,317 / 24.20
	董事	劉鎮圖(聯聚國際投資股份有限公司代表人)	-	102,799,317 / 24.20
	監察人	周新懷(聯聚國際投資股份有限公司代表人)	-	102,799,317 / 24.20
	監察人	吳盛銓(聯聚國際投資股份有限公司代表人)	-	102,799,317 / 24.20
	總經理	周德懷	930 / 0.00	-
台灣氯乙烯工業股份有限公司	董事長	方凱堂(華夏海灣塑膠股份有限公司代表人)	20,000/0.01	183,202,117/87.22
	董事	吳亦圭(華夏海灣塑膠股份有限公司代表人)	-	183,202,117/87.22
	董事	苗豐強(華夏海灣塑膠股份有限公司代表人)	-	183,202,117/87.22
	董事	沈國華(華夏海灣塑膠股份有限公司代表人)	-	183,202,117/87.22
	董事	王秉彝(華夏海灣塑膠股份有限公司代表人)	-	183,202,117/87.22
	董事	柯衣紹(華夏海灣塑膠股份有限公司代表人)	-	183,202,117/87.22
	董事	李伯東(大洋塑膠工業股份有限公司代表人)	-	26,171,731/12.46
	監察人	吳盛銓(華夏海灣塑膠股份有限公司代表人)	-	183,202,117/87.22
	監察人	黃光哲(華夏海灣塑膠股份有限公司代表人)	20,000/0.01	183,202,117/87.22
	總經理	王秉彝	-	-
華運倉儲實業股份有限公司	董事長	陳國勇(華夏海灣塑膠股份有限公司代表人)	-	7,909,657/25.00
	董事	盧曉華(華夏海灣塑膠股份有限公司代表人)	-	7,909,657/25.00



特別記載事項

企業名稱	職稱	姓名或代表人	個人持股數/持股比例	所代表法人持股數/持股比例
華運會儲實業股份有限公司	董事	吳亦圭(亞洲聚合股份有限公司代表人)	-	7,909,656/25.00
	董事	劉鎮圖(亞洲聚合股份有限公司代表人)	-	7,909,656/25.00
	董事	苗豐強(台達化學工業股份有限公司代表人)	-	7,909,656/25.00
	董事	周新懷(台達化學工業股份有限公司代表人)	-	7,909,656/25.00
	董事	辜成允	-	-
	董事	陳耀生	-	-
	監察人	柯衣紹(亞洲聚合股份有限公司代表人)	-	7,909,656/25.00
	監察人	沈國華(台達化學工業股份有限公司代表人)	-	7,909,656/25.00
CGPC America Corporation	董事	吳亦圭	-	-
	董事	周新懷	-	-
	總經理	周德懷	-	-
China General (Europe) Ltd.	董事	吳亦圭	-	-
	董事	周德懷	-	-
	董事兼總經理	Roger F. Eastham	-	-
CGPC (BVI) Holding Co., Ltd.	董事	吳亦圭	-	-
	董事	周德懷	-	-
	董事	苗豐強	-	-
	董事	劉鎮圖	-	-
Krystal Star International Corporation	董事	吳亦圭	-	-
	董事	苗豐強	-	-
	董事	周德懷	-	-
China General Plastics (Hong Kong) Ltd.	董事	吳亦圭	-	-
	董事	周德懷	-	-
	董事	劉鎮圖	-	-
World Star Investments Ltd.	董事	吳亦圭	-	-
	董事	周德懷	-	-
	董事	苗豐強	-	-
	董事	劉鎮圖	-	-
Regal Trade Holdings Corp.	董事	吳亦圭	-	-
	董事	周德懷	-	-
	董事	苗豐強	-	-
	董事	劉鎮圖	-	-
華夏塑膠(中山)有限公司	董事長兼總經理	周德懷(CGPC (BVI) Holding Co., Ltd.指派)	-	出資額 USD20,000,000/100.00
	董事	盧曉華(CGPC (BVI) Holding Co., Ltd.指派)	-	出資額 USD20,000,000/100.00
	董事	苗豐聯(CGPC (BVI) Holding Co., Ltd.指派)	-	出資額 USD20,000,000/100.00
	董事	劉鎮圖(CGPC (BVI) Holding Co., Ltd.指派)	-	出資額 USD20,000,000/100.00
	董事	徐正義(CGPC (BVI) Holding Co., Ltd.指派)	-	出資額 USD20,000,000/100.00



特別記載事項

企業名稱	職稱	姓名或代表人	個人持股數/持股比例	所代表法人持股數/持股比例
華夏塑膠(三河)有限公司	董事長	周德懷 (World Star Investments Ltd.指派)	-	出資額 USD2,100,000/100.00
	董事	盧曉華 (World Star Investments Ltd.指派)	-	出資額 USD2,100,000/100.00
	董事兼總經理	王民復 (World Star Investments Ltd.指派)	-	出資額 USD2,100,000/100.00
廊坊華夏海灣塑膠製品有限公司	董事長	周德懷 (Regal Trade Holdings Corp.指派)	-	出資額 USD2,336,880/100.00
	董事	盧曉華 (Regal Trade Holdings Corp.指派)	-	出資額 USD2,336,880/100.00
	董事兼總經理	王民復 (Regal Trade Holdings Corp.指派)	-	出資額 USD2,336,880/100.00
華夏塑膠(珠海)有限公司	董事長兼總經理	周德懷(CGPC (BVI) Holding Co., Ltd.指派)	-	出資額 USD1,380,000/100.00
	董事	徐正義(CGPC (BVI) Holding Co., Ltd.指派)	-	出資額 USD1,380,000/100.00
	董事	林陳震(CGPC (BVI) Holding Co., Ltd.指派)	-	出資額 USD1,380,000/100.00
	董事	劉鎮圖(CGPC (BVI) Holding Co., Ltd.指派)	-	出資額 USD1,380,000/100.00
	董事	盧曉華(CGPC (BVI) Holding Co., Ltd.指派)	-	出資額 USD1,380,000/100.00
順昱科技股份有限公司	董事長	吳亦圭(聚利創業投資股份有限公司代表人)	-	8,691,400 / 34.77
	董事	周新懷(聚利創業投資股份有限公司代表人)	-	8,691,400 / 34.77
	董事	吳亦珏(聚利創業投資股份有限公司代表人)	-	8,691,400 / 34.77
	董事	葉德昌(聚利創業投資股份有限公司代表人)	2,100 / 0.01	8,691,400 / 34.77
	董事	傅貽平(聚利創業投資股份有限公司代表人)	250,000 / 1.00	8,691,400 / 34.77
	監察人	許祐淵(聚利創業投資股份有限公司代表人)	-	8,691,400 / 34.77
	監察人	劉鎮圖(聚利創業投資股份有限公司代表人)	-	8,691,400 / 34.77
	總經理	傅貽平	250,000 / 1.00	-
Acme Electronics (Cayman) Corp.	董事	吳亦圭	0	-
	董事	吳憲聰	0	-
越峰電子(昆山)有限公司	董事長兼總經理	吳憲聰	0	-
	董事	吳亦圭	0	-
	董事	張繼中	0	-
	董事	周新懷	0	-
	董事	莊雨蒼	0	-
台聚管理顧問股份有限公司	董事長	吳亦圭(台灣聚合化學品股份有限公司代表人)	-	100,000 / 100.00
	董事	劉鎮圖(台灣聚合化學品股份有限公司代表人)	-	100,000 / 100.00
	董事	葉德昌(台灣聚合化學品股份有限公司代表人)	-	100,000 / 100.00



特別記載事項

企業名稱	職稱	姓名或代表人	個人持股數 /持股比例	所代表法人持股數 /持股比例
台聚管理顧問股份有限公司	監察人	黃惠珍(台灣聚合化學品股份有限公司代表人)	-	100,000 / 100.00
	總經理	吳亦圭	-	-
Acme Electronics (BVI) Corp.	董事	吳亦圭	0	-
	董事	莊雨蒼	0	-
	董事	吳憲聰	0	-
Acme Magnetics USA Inc.	董事	吳亦圭	0	-
	董事	莊雨蒼	0	-
	董事兼總經理	吳憲聰	0	-
越峰電子(廣州)有限公司	董事	吳亦圭	0	-
	董事	莊雨蒼	0	-
	董事	吳憲聰	0	-
USI International Corporation	董事	吳亦圭	-	-
	董事	林鴻翬	-	-
	董事	劉鎮圖	-	-
	董事	葉德昌	-	-
泉州華夏塑膠有限公司	董事長兼總經理	沈國華(CGPC (BVI) Holding Co., Ltd.指派)	-	USD683,590 / 100.00
	董事	劉鎮圖(CGPC (BVI) Holding Co., Ltd.指派)	-	USD683,590 / 100.00
	董事	盧曉華(CGPC (BVI) Holding Co., Ltd.指派)	-	USD683,590 / 100.00
亞洲石化聯合股份有限公司	董事長	周新懷(台灣聚合化學品股份有限公司代表人)	-	100,000 / 100.00
	事長	吳亦圭(台灣聚合化學品股份有限公司代表人)	-	100,000 / 100.00
	董事	黃光哲(台灣聚合化學品股份有限公司代表人)	-	100,000 / 100.00
	監察人	劉鎮圖(台灣聚合化學品股份有限公司代表人)	-	100,000 / 100.00
中華電訊科技股份有限公司	董事長	吳亦圭(台灣聚合化學品股份有限公司代表人)	62,640/0.22	3,783,443 / 13.51
	董事	劉鎮圖(台灣聚合化學品股份有限公司代表人)	28,000/0.10	3,783,443 / 13.51
	董事	莊雨蒼(台灣聚合化學品股份有限公司代表人)	16,987/0.06	3,783,443 / 13.51
	董事	徐航健	944,700 / 3.37	-
	董事	張興中(菁英創業投資股份有限公司代表人)	0/0.00	336,062 / 1.20
	董事	許祐淵	53,143 / 0.19	-
	董事	江長華	53,974 / 0.19	-
	監察人	葉德昌(台灣聚合化學品股份有限公司代表人)	46,016/0.16	3,783,443 / 13.51
	監察人	李棟銘(台灣聚合化學品股份有限公司代表人)	0/0.00	3,783,443 / 13.51
Brite Star Corp.	董事	莊雨蒼	0/0.00	7,200,000/100.00
	董事	劉鎮圖	0/0.00	7,200,000/100.00
	董事	江長華	0/0.00	7,200,000/100.00



特別記載事項

6.各關係企業營業概況

94年12月31日
單位：新台幣仟元

關係企業代號	企業名稱	實收資本額	資產總值	負債總額	淨值	營業收入	營業利益(損失)	本期損益(稅後)	每股盈餘(元)(稅後)
13040001	順昶塑膠股份有限公司	531,760	2,143,911	864,382	1,279,529	1,075,458	32,116	157,187	2.96
13040002	Forever Young Co., Ltd	1,643	1,088,780	977,255	104,770	23,162	5,919	5,724	0.11
13040003	Curtana Co.,Ltd.	6,513	5,263	0	5,263	0	0	403	0.25
13040004	順昶塑膠(南通)有限公司	134,994	204,278	76,672	127,610	192,103	9,595	9,587	0.00
13040005	美國順昶國際貿易公司	0	0	0	0	0	0	0	0.00
13040006	Swanson Plastics (Sgpr) Pte.Ltd.	282,766	332,502	217,854	313,769	570,989	16,624	68,209	4.77
13040007	越峰電子材料股份有限公司	759,768	1,935,010	908,079	1,026,931	943,966	112,561	145,358	1.91
13040008	Golden Amber Enterprises Ltd.	144,107	259,739	127,588	132,151	150,216	-8,797	-8,546	-1.94
13040009	台聚投資股份有限公司	660,000	838,749	4,737	834,012	286,817	-86,396	-86,402	-1.31
13040010	聚利管理顧問股份有限公司	8,000	18,364	3,367	14,644	17,119	5,945	4,245	5.31
13040012	聯聚國際投資股份有限公司	2,930,000	5,573,353	3,374,381	2,198,972	165,648	-478,609	-479,096	-1.64
13040014	中華電訊科技股份有限公司	280,000	115,574	121,088	-5,514	84,817	-39,330	-66,894	-2.50
13040015	Brite Star Co.	236,520	0	0	-118,592	0	15,200	15,200	0.00
13040017	Swanlake Traders Ltd.	378,602	542,659	160	542,499	25,285	8,771	8,771	0.29
13040018	馬來西亞碧富工業股份有限公司	228,467	188,335	1,035	187,300	8,059	-1,718	-1,718	-0.07
13040019	Acme Ferrite Products Sdn.Bhd.	48,434	247,371	117,141	130,230	195,993	10,718	7,859	1.43
13040020	Acme Magnetic Products Sdn. Bhd.	48,434	109,840	39,089	70,750	69,036	-2,826	-2,314	-0.42
13040021	Acme Procurement services Sdn. Bhd.	38,307	2	18,026	-18,026	0	0	-28	-0.01
13040022	NWE Industrial Sdn. Bhd.	0	1,016	2,102	-1,086	0	0	-93	-30,915.00
13040023	昌隆貿易股份有限公司	27,000	60,534	21,762	38,772	33,246	-6,312	-900	-0.33
13040024	Forum Pacific Trading Ltd.	7,227	36,429	5,484	30,945	13,414	8,555	7,141	32.50
13040026	聚利創業投資股份有限公司	700,000	545,651	176	545,474	232,511	77,104	77,104	1.10
13040027	台聚(香港)有限公司	67,792	116,754	45,967	70,787	699,423	-677	-619	-3.87
13040028	台達化學工業股份有限公司	2,705,005	6,945,001	3,017,976	3,927,025	9,496,274	135,868	63,528	0.23
13040029	台達維京控股公司	648,393	1,927,301	1,395,066	532,235	3,121,164	25,494	-119,895	-6.07
13040030	UNIC Insurance Ltd.	10,824	102,946	0	102,946	13,551	16,374	16,374	49.69
13040031	台達化工(中山)有限公司	262,800	1,435,318	1,215,319	219,999	3,495,443	-156,646	-95,402	0.00
13040032	亞洲聚合股份有限公司	2,609,316	5,192,260	769,008	4,423,252	4,653,472	319,799	332,920	1.28
13040033	亞聚維京控股有限公司	360,125	381,207	0	381,207	0	-482	21,425	1.95
13040034	華夏海灣塑膠股份有限公司	4,248,035	9,744,001	4,998,009	4,745,992	7,405,353	233,095	-555,818	-1.31
13040035	台灣氯乙炔工業股份有限公司	2,100,400	3,397,124	2,087,179	1,309,945	5,978,622	-698,589	-822,392	-3.92



特別記載事項

關係企業代號	企業名稱	實收資本額	資產總值	負債總額	淨值	營業收入	營業利益(損失)	本期損益(稅後)	每股盈餘(元)(稅後)
13040036	華運倉儲實業股份有限公司	316,386	530,916	99,552	431,364	205,180	12,394	13,052	0.41
13040037	Swanson Plastics (Malaysia) Sdn. Bhd.	40,351	532,036	440,229	91,807	686,117	58,604	46,100	9.22
13040038	CGPC America Corporation	658,643	307,593	141,970	165,622	696,426	6,217	4,712	47,122.83
13040039	China General (Europe) Ltd.	57	63,942	28,019	35,923	219,441	9,570	4,159	4,159.00
13040040	華夏維京控股有限公司	766,498	536,719	33,567	503,152	0	-90	-92,970	-3.86
13040041	Krystal Star International Corp.	124,173	836,296	827,192	9,104	1,220,358	1,002	4,335	1.15
13040042	China General Plastics (HK) Ltd.	4	1,040	522	518	0	0	0	0.00
13040043	World Star Investments Ltd.	157,516	28,668	14,756	13,912	0	-7,940	-44,096	-9.20
13040044	Regal Trade Holdings Corp.	69,806	28,010	30,794	0	0	-476	-16,980	-7.99
13040045	華夏塑膠(中山)有限公司	657,000	1,499,936	1,133,583	366,354	1,136,880	-5,360	-36,494	0.00
13040046	華夏塑膠(三河)有限公司	68,985	172,320	184,044	0	137,856	-7,491	-36,069	0.00
13040047	廊坊華夏海灣塑膠製品有限公司	78,840	42,971	14,411	28,561	0	-6,633	-21,169	0.00
13040050	順昱科技股份有限公司	250,000	66,234	27,681	38,554	62,321	-34,352	-36,212	-1.45
13040052	Acme Electronics (Cayman) Corp.	96,579	602,008	5,395	596,613	0	-12,741	113,911	3.84
13040053	越峰電子(昆山)有限公司	395,051	1,076,399	505,332	571,067	789,662	142,428	126,965	0.00
13040054	台聚管理顧問股份有限公司	1,000	31,408	31,621	-213	94,056	-1,321	-1,359	-13.58
13040055	Swanson Int'l (Cayman) Co.	49,275	158,863	101,736	57,126	0	0	37,585	25.06
13040056	順昶塑膠(昆山)有限公司	101,071	836,903	657,475	163,146	584,495	34,639	42,236	0.00
13040057	ACME Electronics (BVI) Corp.	23,981	2,068	0	2,068	0	-39	-9,845	-13.49
13040058	ACME Magnetics USA Inc.	230	5,913	4,613	1,300	20,154	-6,219	-6,907	-9.87
13040059	USI International Corp.	131,400	139,999	3,894	136,105	0	-1,933	3,439	0.86
13040060	泉州華夏塑膠有限公司	22,456	39,678	6,445	33,234	92,445	8,482	9,085	0.00
13040061	亞洲石化聯合股份有限公司	1,000	975	3	972	0	-1	-1	-0.01
13040062	台達化工(天津)有限公司	262,800	1,015,060	780,530	234,530	99,139	-23,834	-30,165	0.00
13040063	華夏塑膠(珠海)有限公司	45,333	50,860	7,766	43,094	0	-2,831	-3,278	0.00
13040064	越峰電子(廣州)有限公司	139,995	323,086	189,881	133,205	0	-5,389	-6,649	0.00
13040065	A.S. Holdings(UK) Limited	72,213	61,623	0	61,623	0	0	-3,477	0.00

註：關係企業如為外國公司，相關數字應以報表日換算為新台幣列示。



(二)關係企業合併報表

聲 明 書

本公司民國九十四年度（自九十四年一月一日至九十四年十二月三十一日止）依「關係企業合併營業報告書關係企業合併財務報表及關係報告書編製準則」應納入編製關係企業合併財務報表之公司與依財務會計準則公報第七號應納入編製母子公司合併財務報表之公司均相同，且關係企業合併財務報表所應揭露相關資訊於前揭母子公司合併財務報表中均已揭露，爰不再另行編製關係企業合併財務報表。

特此聲明

公司名稱：台灣聚合化學品股份有限公司

負責人：吳 亦 圭



中 華 民 國 九 十 五 年 三 月 三 日



(三)關係報告書

1.關係報告書聲明書：

聲 明 書

本公司民國九十四年度（自民國九十四年一月一日至民國九十四年十二月三十一日止）之關係報告書，係依「關係企業合併營業報告書、關係企業合併財務報表及關係報告書編製準則」編製，且所揭露資訊與上開期間之財務報告附註所揭露之相關資訊無重大不符。

特此聲明

公司名稱：台灣聚合化學品股份有限公司

負責人：吳 亦 圭



中 華 民 國 九 十 五 年 三 月 三 日



2.關係報告書之會計師意見書

95.3.3勤眾(審) 9504112號

受文者：台灣聚合化學品股份有限公司

主旨：就 貴公司民國九十四年度關係報告書相關資訊無重大不符之聲明書表示意見。

說明：

- 一、貴公司於民國九十五年三月三日編製之民國九十四年度(自民國九十四年一月一日至民國九十四年十二月三十一日止)之關係報告書，經 貴公司聲明係依「關係企業合併營業報告書關係企業合併財務報表及關係報告書編製準則」編製，且所揭露資訊與上開期間之財務報告附註所揭露之相關資訊無重大不符，聲明書如附件。
- 二、本會計師已就 貴公司編製之關係報告書，依據「關係企業合併營業報告書關係企業合併財務報表及關係報告書編製準則」，並與貴公司民國九十四年度之財務報告附註加以比較，尙未發現上述聲明有重大不符之處。

勤業眾信會計師事務所


會計師：韋 亮 發

韋亮發



會計師：王 小 蕙

王小蕙





特別記載事項

3.從屬公司與控制公司間之關係概況：

94年12月31日

單位：股；%

控制公司名稱	控制原因	控制公司之持股與設質情形			控制公司派員擔任董事、監察人或經理人情形	
		持有股數	持股比例	設質股數	職稱	姓名
香港商誠利置業有限公司	指派之代表人擔任本公司董事長	195,000,000	25.28	0	董事長 董事 董事 董事 監察人	吳亦圭 余經壽 陳耀生 胡定吾 鄭大志

4.九十四年度與控制公司間進、銷貨交易情形：無

5.九十四年度與控制公司間財產交易情形：無

6.九十四年度與控制公司間資金融通情形：無

7.九十四年度與控制公司間資產租賃情形：無

8.九十四年度為控制公司背書保證情形：無



二、內部控制制度執行狀況

(一) 內部控制制度聲明書

台灣聚合化學品股份有限公司
內部控制制度聲明書

日期：95年3月20日

本公司民國 94 年 1 月 1 日至 94 年 12 月 31 日之內部控制制度，依據自行檢查的結果，謹聲明如下：

- 一、本公司確知建立、實施和維護內部控制制度係本公司董事會及經理人之責任，本公司業已建立此一制度。其目的係在對營運之效果及效率（含獲利、績效及保障資產安全等）、財務報導之可靠性及相關法令之遵循等目標的達成，提供合理的確保。
- 二、內部控制制度有其先天限制，不論設計如何完善，有效之內部控制制度亦僅能對上述三項目標之達成提供合理的確保；而且，由於環境、情況之改變，內部控制制度之有效性可能隨之改變。惟本公司之內部控制制度設有自我監督之機制，缺失一經辨認，本公司即採取更正之行動。
- 三、本公司係依據「公開發行公司建立內部控制制度處理準則」（以下簡稱「處理準則」）規定之內部控制制度有效性之判斷項目，判斷內部控制制度之設計及執行是否有效。該「處理準則」所採用之內部控制制度判斷項目，係為依管理控制之過程，將內部控制制度劃分為五個組成要素：1.控制環境，2.風險評估，3.控制作業，4.資訊與溝通，及 5.監督。每個組成要素又包括若干項目。前述項目請參見「處理準則」之規定。
- 四、本公司業已採用上述內部控制制度判斷項目，評估內部控制制度之設計及執行的有效性。
- 五、本公司基於前項檢查結果，認為本公司上開期間的內部控制制度〔含對子公司之監督與管理〕，包括知悉營運之效果及效率目標達成之程度、財務報導之可靠性及相關法令之遵循有關的內部控制制度等之設計及執行係屬有效，其能合理確保上述目標之達成。
- 六、本聲明書將成為本公司年報及公開說明書之主要內容，並對外公開。
上述公開之內容如有虛偽、隱匿等不法情事，將涉及證券交易法第二十條、第三十二條、第一百七十一條及第一百七十四條等之法律責任。
- 七、本聲明書業經本公司民國 95 年 3 月 13 日董事會通過，出席董事七人中，七人均同意本聲明書之內容，併此聲明。

台灣聚合化學品股份有限公司

董事長：吳亦圭



簽章

總經理：張繼中



簽章





(二) 內部控制制度會計師審查報告：不適用。

三、最近年度及截至年報刊印日止董事或監察人對董事會通過重要決議有不同意見且有紀錄或書面聲明者之主要內容：無。

四、最近年度及截至年報刊印日止，私募有價證券辦理情形：無。

五、最近年度及截至年報刊印日止子公司持有或處分本公司股票情形：無。

六、最近年度及截至年報刊印日止，股東會及董事會之重要決議

(一) 股東會

會議年次	開會日期	重要決議事項
94 年度	94.06.14	1.承認九十三年度營業報告書、財務報表案。 2.承認九十三年度盈餘分派案。 3.通過公司章程部分條文修正案。

(二) 董事會

會議年次	開會日期	重要決議事項
94 年第 1 次	94.01.26	1.通過本公司營業登記地址自台北市內湖區基湖路三十七號十一樓遷至基湖路三十七號十二樓案。
94 年第 2 次	94.03.16	1.通過本公司九十三年度會計表冊。 2.通過九十三年度盈餘分派案。 3.追認為子公司聯聚國際投資股份有限公司、昌隆貿易股份有限公司及 FORUM PACIFIC TRADING LTD.辦理背書保證案。 4.追認配合越峯電子材料股份有限公司上櫃承銷案，提撥承銷股票案。 5.通過股東常會進行改選董事暨監察人案。 6.通過變更總經理案。 7.通過本公司九十三年度「內部控制制度聲明書」案。



特別記載事項

會議年次	開會日期	重要決議事項
94 年第 3 次	94.04.26	1.通過董事席次數縮減、並撤銷常務董事編制案。 2.報告第一季認列子公司聯聚及臺聯國際投資公司之轉投資公司資產減損案。
94 年第 4 次	94.06.27	1.通過推選吳亦圭董事為本公司董事長。 2.通過訂定分派九十三年度現金股息及紅利基準日。 3.通過經理人之報酬案。
94 年第 5 次	94.08.24	1.報告簽證會計師事務所內部輪調，九十四年第二季起改由韋亮發會計師及王小蕙會計師擔任。 2.追認處分世界先進積體電路股份有限公司部份持股案。 3.通過本公司九十四年度上半年財務報表案。 4.通過註銷台北分公司案。
94 年第 6 次	94.10.07	1.通過為子公司聯聚公司、昌隆公司及 Forum 公司背書保證案。 2.通過與彰化銀行簽訂五年期授信約定書新台幣壹拾億元正。
94 年第 7 次	94.11.18	1.通過透過子公司 Swanlake Traders Ltd.間接於中國上海投資設立聚華（上海）貿易有限公司案。 2.通過轉投資臺聯國際投資股份有限公司股票全部售予聯成化學科技股份有限公司，並取得聯成化學科技股份有限公司所持聯聚國際投資股份有限公司股票案。
94 年第 8 次	94.11.30	1.通過撤銷香港分公司案。
94 年第 9 次	94.12.26	1.報告轉投資聯聚國際投資股份有限公司及臺聯國際投資股份有限公司辦理減資案。 2.通過九十五年度稽核計畫案。
95 年第 1 次	95.02.16	1.修正本公司內部控制制度案。
95 年第 2 次	95.03.13	1.通過本公司九十四年度會計表冊。 2.通過九十四年度盈餘分派案。 3.通過股東會舉行時間、地點及會議議程。 4.通過本公司九十四年度「內部控制聲明書」案。


七、最近年度及截至年報刊印日止，本公司及內部人員依法被處罰、本公司對其內部人員違反內部控制制度規定之處罰、主要缺失與改善情形：無。

八、其他必要補充說明事項：無。



九、最近年度及截至年報刊印日止，發生本法第三十六條第二項第二款所定對股東權益或證券價格有重大影響之事項：無

台灣聚合化學股份有限公司



董事長：吳亦圭

