

股票代號：1304

台灣聚合化學品股份有限公司
九十二年度年報

台聚公司網址：www.usife.com.tw

查詢本年報網址：mops.tse.com.tw

刊印日期：中華民國九十三年五月三十一日

一、本公司發言人：

姓名：褚淑芸
職稱：股務部經理
電話：(02)8751-6888 轉 3265 分機
電子郵件信箱：mchu@tpe.usife.com.tw
本公司代理發言人：
姓名：黃惠珍
職稱：法務部經理
電話：(02)8751-6888 轉 3747 分機
電子郵件信箱：lhuang@tpe.usife.com.tw

二、總公司、分公司及工廠：

名稱	地址	電話
總公司	台北市114基湖路37號11樓	(02)8751-6888
高雄廠	高雄縣814仁武鄉鳳仁路330號	(07)371-1721
技術發展處	台北縣244林口鄉湖南村頭湖89號	(02)2609-4190
台北分公司	台北市105敦化南路一段三號10樓	(02)8751-6888
台中分公司	台中市400民權路102號10樓	(04)2315-0447
台南分公司	台南市703臨安路一段89號4樓	(06)259-2101
香港分公司	香港金鐘道89號力寶中心第二座26樓2602-3室	2-5-737962/3

三、辦理股票過戶機構：

名稱：本公司股務部
地址：台北市 105 敦化南路一段 3 號 10 樓
網址：無
電話：(02)2577-8181

四、最近年度財務報告簽證會計師：

姓名：韋亮發會計師、王小蕙會計師
事務所名稱：勤業眾信會計師事務所
地址：台北市 105 民生東路三段 156 號 12 樓
網址：www.deloitte.com.tw
電話：(02)2545-9988

五、海外有價證券掛牌買賣交易場所名稱及查詢資訊方式：

不適用

六、公司網址：www.usife.com.tw



目 錄

頁次

壹、致股東報告書.....	1
貳、公司概况	
一、公司簡介.....	3
二、公司組織.....	5
三、資本及股份.....	14
四、公司債辦理情形.....	18
五、特別股辦理情形.....	19
六、海外存託憑證辦理情形.....	19
七、員工認股權憑證辦理情形.....	19
八、併購或受讓他公司股份發行新股辦理情形.....	19
參、營運概況	
一、業務內容.....	20
二、市場及產銷概況.....	21
三、從業員工.....	25
四、環保支出資訊.....	25
五、勞資關係.....	26
六、重要契約.....	27
七、訴訟或非訟事件.....	27
八、取得或處分資產.....	28
肆、資金運用計畫執行情形	
一、計畫內容.....	29
二、執行情形.....	29
伍、財務概況	
一、最近五年度簡明財務報告.....	30
二、最近五年度財務分析.....	32
三、最近年度財務報告之監察人審查報告.....	34
四、最近年度經會計師查核簽證之財務報表.....	35
五、最近年度經會計師查核簽證之母子公司合併財務報表.....	109
六、本公司及關係企業發生財務困難情事.....	190
七、列示最近二年度財務預測達成情形.....	190



陸、財務狀況及經營結果之檢討分析與風險管理情形

一、財務狀況.....	191
二、經營結果.....	192
三、現金流量.....	193
四、最近年度重大資本支出對財務業務之影響.....	194
五、最近年度轉投資政策其獲利或虧損之主要原因、改善計畫 及未來一年投資計畫.....	194
六、風險管理之分析評估.....	194
七、其他重要事項.....	195

柒、公司治理運作情形

一、公司治理運作情形及其與上市上櫃公司治理實務守則差異情形及原因.....	196
二、公司治理守則及相關規章之查詢方式.....	197
三、其他足以增進對公司治理運作情形之瞭解的重要資訊.....	197

捌、特別記載事項

一、關係企業相關資料.....	198
二、內部控制制度執行狀況.....	300
三、最近年度及截至年報刊印日止董事或監察人對董事會通過 重要決議有不同意見且有紀錄或書面聲明者之主要內容.....	301
四、最近年度及截至年報刊印日止私募有價證券辦理情形.....	301
五、最近年度及截至年報刊印日止子公司持有或處分本公司 股票情形.....	302
六、最近年度及截至年報刊印日止股東匯集董事會之重要決議	302
七、最近年度及截至年報刊印日止，本公司及內部人員依法被 處罰，本公司對其內部人員違反內部控制制度規定之處罰 、主要缺失與改善情形.....	302
八、其他必要補充說明事項.....	302
九、最近年度及截至年報刊印日止，發生本法第三十六條第二 項所定對股東權益或證券價格有重大影響之事項.....	302



壹、致股東報告書

各位股東先生、女士：

回顧九十二年的經營環境，國際經濟經歷上半年美伊戰爭及 SARS 疫情衝擊之後，在下半年開始明顯復甦，國內景氣亦自九月起持續翻揚，伴隨中國大陸經濟成長，帶動石化產業景氣成長。唯本公司受原油價格飆高影響，致乙烯耗用成本提高，雖然也牽動 PE/EVA 價格推升，然售價調幅不足反應乙烯成本的漲幅。幸享有低成本庫存所產生的利差與 HD/LLD 銷售轉虧為盈，故九十二年度銷貨毛利較去年度增加新台幣六千四百萬，成長 9.9%。另二廠技術報酬金支付期滿，銷管費用減輕，致本業獲利達三億一千萬元，相較九十一年度本業獲利一億七千萬，成長 84%。在營業外收支方面，總計淨營業外費用及損失二千六百萬元，相較九十一年度淨營業外費用及損失一億四千三百萬元，九十二年度轉投資事業營運明顯好轉，因而本年度純益達二億元，比九十一年度純益一仟七百萬，大為改善。

銷售業務方面，九十二年度共計銷售 221,578 公噸 PE/EVA 產品，比九十一年度之 221,140 公噸僅微幅增加 438 公噸。九十二年度銷貨收入淨額為五十七億三千五百萬元，比九十一年度銷貨收入淨額五十一億八千四百萬元增加增加五億五千一百萬元，成長 11%。大體而言，全年中除第二季因受戰事及疫情衝擊，銷售量有短暫減少外，因世界景氣逐漸復甦，市場需求均甚穩定。銷售價格上因年中日本、南韓石化廠發生工安事故，間接造成市場供需情勢之變化，年末再逢寒冬，天然氣、原油漲聲同起，全球能源成本上漲，因此售價得以逐月調漲，平均單價較九十一年提高 10%。

生產管理方面，九十二年度持續啓用電腦化維修管理系統(CMMS)、推行目標管理並結合績效制度，加上高階製程控制(APC)上線使用，產品品質持續大幅改善。不合格品比例降低程度更是歷年最好的。九十二年度全年生產量達 222,072 公噸，較九十一年度提升 1.9%，為彌補油乙烯供應不足，使用進口乙烯高達 41,970 公噸記錄。在工安環保方面，藉由 ISO 等各項管理系統及各式內部稽核，將各項風險降至最低。

研究開發方面，積極開發各種高附加價值之產品，新開發的纖維級 HDPE 已獲得美國認證，其他高附加價值用料繼續研製中。

展望九十三年度，上游原油價格居高不下，輕油裂解廠歲修頻仍，年內亦無明顯新增產能，以致原料乙烯供應短缺情況依舊無法改善。惟大陸市場對進口 PE 塑化產品需求不斷攀升，乙烯耗用成本繼續上漲，故 PE 價格



致股東報告書

仍能維持高檔走勢，獲利因之獲得支撐。至於大陸宏觀調控政策因係針對房地產、鋼鐵業等資金控管層面著手，屬結構性點煞調整，對石化業影響尚不明顯。面對此石化景氣復甦情勢，本公司為確保獲利持續成長，積極補充合理價位之現貨乙烯提高生產量，擴大銷售量值的成長。雖然本公司九十三年度第一季獲利較上年度同期改善，惟鑒於中東局勢極度不安定、恐怖危機仍然存在，國際油價繼續飆漲，恐將波及全球經濟成長，故九十三年度經營仍然充滿變數。本公司除致力建構預判市場供需和行情變化的機制，期能配合市場脈動，機動調整產銷策略外，更積極推動資源整合及人員的訓練，強化體質，以因應集團企業未來整體的佈局與規劃需求，期能開創公司與集團永續的發展與穩定的成長。

希望各位股東先生、女士繼續給予本公司支持和鼓勵，並祝大家身體健康，萬事如意。

董事長 吳亦圭



總經理 黃光哲





貳、公司概況

一、公司簡介

本公司設立於民國五十四年五月二十六日，目前資本額為新台幣七十七億餘元，股東七萬餘位，員工約四百二十餘人。自民國六十一年起，本公司股票在台灣證券交易所上市買賣。

本公司主要業務為設計、開發、製造與銷售聚乙烯塑膠粒，工廠設於高雄縣仁大石化工業區內。本公司生產之聚乙烯分為低密度聚乙烯(LDPE)、乙烯醋酸乙烯酯(EVA)、高密度聚乙烯(HDPE)、線型低密度聚乙烯(LLDPE)四種。聚乙烯塑膠粒經過下游廠商加工後，製成日常生活必需之各種塑膠用品。

本公司成立之初是由美商國民製酒及化學公司(NDCC)獨家投資，在高雄地區設立國內第一座LDPE工廠，於民國五十七年五月開工生產，經歷年逐次擴建，及添置EVA生產線，目前一廠最高年總產能為12萬公噸。

民國六十九年七月，本公司合併台灣聯聚公司，增加HDPE產銷業務，年總產能為8萬公噸。該HDPE廠因欠缺原料乙烯，目前已停工閒置。

民國七十八年十二月，本公司LLDPE 工廠興建完工，除了LLDPE外，亦可生產HDPE，二廠最高年總產能為15萬公噸。

本公司產品之主要原料是乙烯，由中油公司第三、四、五輕油裂解場供應，供應量約達本公司總產能所需的三分之二。為充份運用有限之乙烯配量，本公司將儘量生產利潤較高之EVA及LDPE，並亦將積極開拓LLDPE市場。

NDCC於民國七十一年十一月十五日將其所持有本公司股份(約佔本公司全部發行股份之43%)轉讓予香港商誠利置業有限公司承受。

自民國八十六年三月一日起，本公司以間接投資方式參與經營華夏塑膠集團，藉以擴大產業範圍及發揮資源整合的功效。此外本公司



公司概況

亦積極從事多角化之轉投資活動，立足於電子、材料、金融、創投各項行業，以提高獲利能力。

本公司在台北縣林口鄉設有技術發展處，是一個獨立研究發展中心，研發績效優異，曾於民國八十四年十二月十八日榮獲第四屆經濟部產業科技發展獎石化民生類第一名之傑出獎。

民國八十四年十二月七日本公司取得ISO 9002之驗證，並且於民國九十一年十二月二十日順利轉換為ISO9001驗證工廠；民國八十七年三月取得ISO 14001驗證，民國八十八年三月十日獲得八十七年度行政院環保署污染防治評鑑績優工廠獎。民國九十年三月取得OHSAS 18001驗證。本公司以提供優良的產品與服務，並達到客戶的要求為工作目標，並藉由全面品質、環境、及安全衛生管理，來臻進經營成果，以取得競爭優勢。

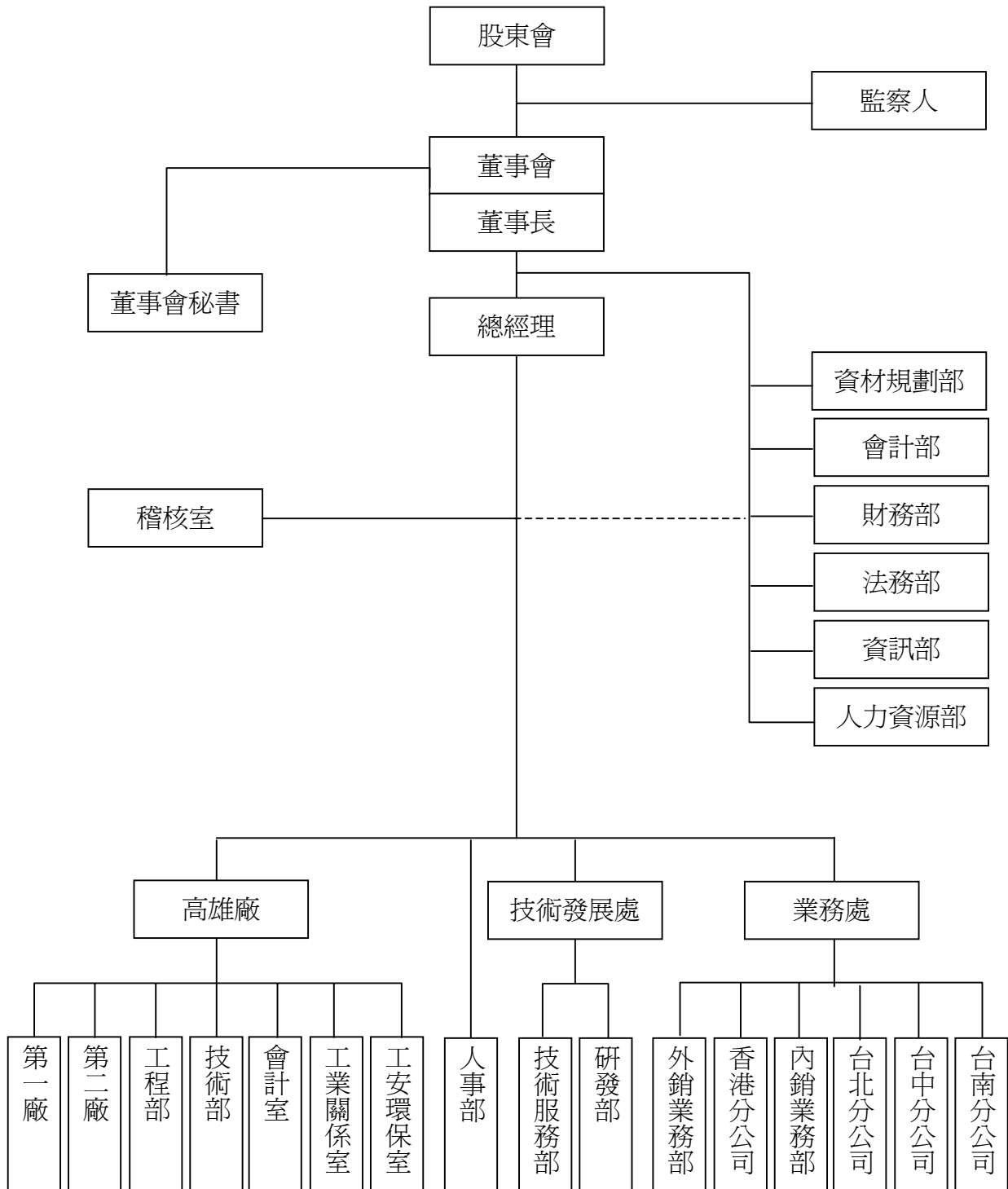


二、公司組織

(一)組織系統

1. 組織結構圖：92年12月31日

台聚公司組織系統圖





2. 各主要部門所營業務：

總經理：全公司營運之責任。

高雄廠：(1)產品品質之直接責任。

(2)所有製造功能控制和有效運作。

(3)工廠人員安全與設備及環境之維護。

技術發展處：(1)產品研究改進。

(2)提供客戶有關技術服務及協助處理客戶抱怨。

(3)新產品市場開發。

業務處：(1)市場分析、產品推廣。

(2)客戶服務。

(3)接受與處理客戶抱怨事項。

人力資源部：(1)人力資源規劃。

(2)訓練員工職涯發展。

(3)規劃及處理薪資福利。

(4)提供員工服務及員工關係。

(5)組織發展設計。

資訊部：規劃、發展及管理公司之各式資訊作業系統及設備。

財務部：(1)財務控制及運用。

(2)保險及投資評估。

會計部：(1)財務報告及預算之編製、分析。

(2)各項稅務處理及申報。

(3)會計制度之建立與評估。

資材規劃部：(1)採購及審核發包大宗原物料、機器設備等重大資本支出。

(2)規劃、督導與執行進出口及運輸、倉儲及關務作業。

法務部：(1)提供法律諮詢。

(2)處理法律案件。

股務部：(1)股東資料及股票異動之登記、股利之發放、現金增資股票之事務。

(2)辦理召開股東會、董事會之事項。

(3)處理股東查詢及政府機關規定之相關事務。

人事部：(1)人事制度之推動與執行。

(2)員工考績、調薪、用人敘薪、核等作業。

(3)新進人員訓練。

(4)員工溝通。

稽核室：評估公司內部控制制度之健全性、合理性及各部門執行之有效性。

(二)董事、監察人、總經理、副總經理、協理、各部門及分支機構主管資料

1.董事及監察人資料：

93年4月17日
單位：新台幣仟元

職稱	姓名	選(就)任日期	任期	初次選任日期(註二)	選任時持有股份		現在持有股份		代表人、配偶、未成年子女現在持有股份		利用他人名義持有股份		主要經(學)歷(註三)	目前兼任本公司及其他公司之職務	具配偶或二親等以內關係之其他主管、董事或監察人			最近年度之酬勞及其他給付(註四)
					股數	持股比率(%)	股數	持股比率(%)	股數	持股比率(%)	股數	持股比率(%)			股數	持股比率(%)	職稱	
董事長	吳亦圭	香港商誠利置業有限公司代表人	91.6.18	3年	71/12/02(*1)	195,000,000	25.28	195,000,000	25.28	73,408	0.01	-	-	亞洲聚合(股)公司董事長 董事長：台達、越峰電子、順昶塑膠、昌隆貿易、華夏海灣、亞洲聚合、臺聯國際投資、聯聚國際投資、台聚投資、聚利創投、中華電訊、台聚管理顧問、聚利管理顧問、順昶科技、南通嘉宏、美國順昶 董事：亞洲石化聯合、台灣氯乙烯、漢通創投、廣輝電子、世界先進、華運倉儲、台聚(香港)、吉邦光電、Swanlake、USI Int'l、Acme Components (Malaysia)、Forever Young、Curtana、Swanson (Singapore)、Swanson (Malaysia)、Swanson Plastics Manufacturing、Swanson Int'l、順昶(昆山)、Golden Amber Enterprises、Acme (BVI)、Acme Magnetics、Acme Electronics (Cayman)、越峰(昆山)、Forum Pacific、Taita (BVI)、APC (BVI)、CGPC (BVI)、CGPC America、CGPC (Europe)、CGPC (HK)、Krystal Star Int'l、World Star Investments、Regal Trade Holdings、World Union 監察人：聯訊創投、神基科技 總經理：臺聯國際投資、聯聚國際投資、台聚管理顧問	董事 常務董事	吳壽松 余經壽	父 姻親	薪資 4,300 酬勞 400

職稱	姓名	選(就)任日期	任期	初次選任日期 (註二)	選任時持有股份		現在持有股份		代表人、配偶、未成年子女 現在持有股份		利用他人名 義持有股份		主要經 (學)歷 (註三)	目前兼任本公司及 其他公司之職務	具配偶或二親等以內關係 之其他主管、董事或監察人			最近年 度之酬 勞及其他 給付 (註四)	
					股數	持 股 比 率 (%)	股數	持 股 比 率 (%)	股數	持 股 比 率 (%)	股數	持 股 比 率 (%)			股數	持 股 比 率 (%)	職稱		姓名
常 務 董 事	余經壽	香港商誠利置業有限公司代表人	91.6.18	3年	71/12/02	195,000,000	25.28	195,000,000	25.28	610,951	0.08	-	-	日本九州大學工學士	董事長：香港商誠利置業 董事：台聚投資、臺聯國際投資、聯聚國際投資、昌隆貿易、聚利創投、Forever Young、Curtana、美國順和、Forum Pacific、Taita (BVI)、APC (BVI)、CGPC (BVI)、World Star Investments、Regal Trade Holdings	董事長 董事	吳亦圭 吳壽松	姻親 姻親	酬勞 282
常 務 董 事	郭煥坤	-	91.6.18	3年	65/06/09	1,541,921	0.20	1,541,921	0.20	-	-	-	-	台灣區塑膠製品公會顧問	董事長：煥坤企業 董事：復華金控、復華銀行	-	-	-	酬勞 232
董 事	周新懷	香港商誠利置業有限公司代表人	91.6.18	3年	81/04/10	195,000,000	25.28	195,000,000	25.28	-	-	-	-	美國范德比大學化工博士	董事長：亞洲石化聯合 董事：台聚投資、台聚(香港)、聚利創投、臺聯國際投資、聯聚國際投資、亞洲聚合、台達、華夏海灣、華運倉儲、順昱科技、Swanlake、Curtana、南通嘉宏、順和(昆山)、越峰(昆山)、Acme Components (Malaysia)、台達(中山)、CGPC America 理事長：石化公會	-	-	-	薪資 588 酬勞 212
董 事	陳耀生	香港商誠利置業有限公司代表人	91.6.18	3年	88/05/28	195,000,000	25.28	195,000,000	25.28	-	-	-	-	上海聖約翰大學中油公司董事長 中美和公司董事長	董事長：信昌化工 董事：華夏海灣、台達化、華運倉儲	-	-	-	酬勞 212
董 事	胡定吾	香港商誠利置業有限公司代表人	91.6.18	3年	91/06/18	195,000,000	25.28	195,000,000	25.28	-	-	-	-	中華開發工業銀行董事長、遠東航空董事長	董事長：生華生技顧問、聯安健康事業、台大創新育成	-	-	-	酬勞 208

職稱	姓名	選(就)任日期	任期	初次選任日期 (註二)	選任時持有股份		現在持有股份		代表人、配偶、未成年子女 現在持有股份		利用他人名 義持有股份		主要經 (學)歷 (註三)	目前兼任本公司及 其他公司之職務	具配偶或二親等以內關係 之其他主管、董事或監察人			最近年 度之酬 勞及其他給付 (註四)	
					股數	持 股 比 率 (%)	股數	持 股 比 率 (%)	股數	持 股 比 率 (%)	股數	持 股 比 率 (%)			股數	持 股 比 率 (%)	職稱		姓名
董事	吳壽松	-	91.6.18	3年	61/05/22	6,237,773	0.81	6,237,773	0.81	-	-	-	-	蜜佛化學 股份有限 公司董事 長	董事長 常務董事	吳亦圭 余經壽	父子 姻親	酬勞 212	
董事	林蘇珊珊	-	91.6.18	3年	70/03/28	14,543,666	1.89	14,323,666	1.86	-	-	-	-	初中畢 無	-	-	-	酬勞 212	
董事	王凱平	行政院國 軍退役 官兵輔導 委員會塑 膠工廠代 表人	91.6.18	3年	93/03/01 (*2)	11,164,318	1.45	9,664,318	1.25	-	-	-	-	中正理工 學院	欣桃天然氣公司董事	-	-	-	酬勞 212
監察人	席德鰲	香港商誠 利置業有 限公司代 表人	91.6.18	3年	70/03/28 (*3)	195,000,000	25.28	195,000,000	25.28	81,755	0.01	-	-	廈門大學 無 機電工程 系、越峰 電子材料 (股)公司 董事長	-	-	-	酬勞 212	
監察人	鄭大志	-	91.6.18	3年	91/06/18	-	-	-	-	-	-	-	-	華夏海灣 塑膠股份 有限公司 總經理	董事：華夏海灣、順昶塑膠、Taita (BVI)、台達(中山)、CGPC (BVI)、 北京華夏、World Union 總經理：台達化	-	-	-	酬勞 192

*1：81/04/10~82/04/08 中斷。

*2：93/03/01 改派代表人，原任代表人爲孫月初，92 年度給付 212 仟元中，200 仟元由輔導會塑膠工廠領取。

*3：82/05/20~86/06/02 中斷。

註一：屬法人股東代表者，應註明法人股東名稱並應填列下表一。

註二：填列首次擔任公司董事或監察人之時間，如有中斷情事，應附註說明。

註三：與擔任目前職位相關之經歷，如於前揭期間曾於查核簽證會計師事務所或關係企業任職，應敘明其擔任之職稱及負責之職務。

註四：包括支付每一董事、監察人之車馬費及酬勞，若董事兼任經理人員或員工者，其酬勞應分別按其身分揭露，若有領取員工認股權憑證或員工紅利者均應分別揭露其數額。



公司概況

表一：法人股東之主要股東

93年4月17日

法人股東名稱 (註一)	法人股東之主要股東 (註二)
香港商誠利置業有限公司	余經壽、吳小春
行政院國軍退除役官兵輔導委員會塑膠工廠	行政院國軍退除役官兵輔導委員會安置基金

註一：屬法人股東代表者，應註明法人股東名稱及該法人之股東股權比例超過百分之十或股權比例占前十名之股東名稱。

註二：法人股東之主要股東如屬法人股東代表者，應註明該第二層法人股東名稱並應填列下表二。

表二：法人股東之主要股東屬法人股東代表者：不適用

董事及監察人資料(二)

姓名 (註1)	條件	是否具有五年以上商務、法律、財務或公司業務所須之工作經驗	符合獨立性情形(註2)							備註 (註3)	
			1	2	3	4	5	6	7		
吳亦圭		✓		✓				✓			
余經壽		✓		✓				✓	✓		
郭換坤		✓	✓	✓	✓	✓	✓	✓	✓	✓	
吳壽松		✓		✓		✓	✓	✓	✓	✓	
周新懷		✓		✓	✓			✓	✓		
陳耀生		✓		✓	✓	✓	✓	✓	✓		
胡定吾		✓	✓	✓	✓	✓	✓	✓	✓		
王凱平		✓	✓	✓	✓	✓	✓	✓	✓		
林蘇珊		✓	✓		✓	✓	✓	✓	✓	✓	
席德鰲		✓	✓	✓	✓	✓	✓	✓	✓		
鄭大志		✓		✓	✓	✓	✓	✓	✓	✓	

註1：欄位多寡視實際數調整。

註2：各董事、監察人符合下述各條件者，請於各條件代號下方空格中打“✓”。

非為公司之受僱人或其關係企業之董事、監察人或受僱人，但其兼任母公司或子公司之獨立董事、獨立監察人者，不在此限。

非直接或間接持有公司已發行股份總額百分之一以上或持股前十名之自然人股東。

非前二項人員之配偶或其二親等以內直系親屬。

非直接持有公司已發行股份總額百分之五以上法人股東之董事、監察人、受僱人或持股前五名法人股東之董事、監察人、受僱人。

非與公司有財務、業務往來之特定公司或機構之董事、監察人、經理人或持股百分之五以上股東。

非為最近一年內提供公司或關係企業財務、商務、法律等服務、諮詢之專業人士、獨資、合夥、公司或機構團體之企業主、合夥人、董事

(理事)、監察人(監事)、經理人及其配偶。

非為公司法第二十七條所訂之法人或其代表人。

註3：擔任公司獨立董事或獨立監察人者，如有兼任其他公司獨立董事或獨立監察人情事，應備註說明兼任家數。



2. 總經理、副總經理、協理、各部門及分支機構主管資料：

93年4月17日

職稱	姓名	就任日期	持有股份		配偶、未成年子女持有股份		利用他人名義持有股份		主要經(學)歷	目前兼任其他公司之職務	具配偶或二親等以內關係之經理人			最近年度總經理及副總經理之薪資、獎金、特支費及紅利總額(新台幣仟元)	經理人取得員工認股權憑證情形
			股數	持股比率(%)	股數	持股比率(%)	股數	持股比率(%)			職稱	姓名	關係		
總經理	黃光哲	91.08.21	11,549	-	5,239	-	-	-	台灣大學化工系、亞洲聚合總經理	董事：亞洲聚合 監察人：台灣氯乙烯	-	-	-	註	無
副總經理	應保羅	88.09.01	10,600	-	-	-	-	-	美國芝加哥大學企業管理碩士	董事長：順昶(昆山) 董事：順昶塑膠、Swanson Plastics (Singapore)、Swanson Plastics (Malaysia) 總經理：順昶塑膠、南通嘉宏、Swanson Plastics (Singapore)、Swanson Plastics (Malaysia)、順昶(昆山)	-	-	-	註	無
副總經理	王秉彝	91.08.21	11,153	-	-	-	-	-	中原大學化工系	董事兼總經理：台灣氯乙烯	-	-	-	註	無
副總經理	周德懷	91.08.21	-	-	-	-	-	-	台灣大學化工系、MOBIL PETROCHEMICAL INT'L LTD., COUNTRY MANAGER, TAIWAN BRANCH	董事：順昶塑膠、昌隆貿易、Forum Pacific 總經理：昌隆貿易	-	-	-	註	無
協理	李國弘	90.03.01	1,789	-	-	-	-	-	中原大學化工系	-	-	-	-	不適用	無
財務主管	黃詠蕙	89.11.01	3,933	-	-	-	-	-	台灣大學商學系	-	-	-	-	不適用	無
會計主管	甘霖	91.07.01	72	-	-	-	-	-	東吳大學會計系	-	-	-	-	不適用	無

註：本公司總經理及副總經理之薪資合計為 11,034 仟元。



公司概況

(三) 最近年度及截至年報刊印止，董事、監察人、經理人及持股比例超過百分之十之股東股權移轉及股權質押變動情形

1. 董事、監察人、經理人及大股東股權變動情形：

職稱	姓名	92 年度		當年度截至93/4/17止	
		持有股數 增(減)數	質押股數 增(減)數	持有股數 增(減)數	質押股數 增(減)數
董事	林蘇珊珊	(110,000)	-	-	-
董事	行政院國軍退除役 官兵輔導委員會塑 膠工廠	(1,500,000)	-	-	-

2. 股權移轉資訊：無此情形。

3. 股權質押資訊：無此情形。

(四) 綜合持股比例

92/12/31 單位：股；%

轉投資事業 (註)	本公司投資		董事、監察人、經理 人及直接或間接控 制事業之投資		綜合投資	
	股數	持股比例	股數	持股比例	股數	持股比例
台聚投資股份有限公司	66,000,000	100.0%	-	-	66,000,000	100.0%
Swanlake Traders Ltd.	30,000,000	100.0%	-	-	30,000,000	100.0%
台聚(香港)有限公司	160,000	100.0%	-	-	160,000	100.0%
台聚管理顧問股份有限公司	100,000	100.0%	-	-	100,000	100.0%
亞洲石化聯合股份有限公司	100,000	100.0%	-	-	100,000	100.0%
聯聚國際投資股份有限公司	269,600,000	80.0%	-	-	269,600,000	80.0%
臺聯國際投資股份有限公司	76,400,000	80.0%	-	-	76,400,000	80.0%
聚利創業投資股份有限公司	49,000,000	70.0%	586,833	0.8%	49,586,833	70.8%
昌隆貿易股份有限公司	2,698,080	99.9%	-	-	2,698,080	99.9%
越峰電子材料股份有限公司	28,571,825	44.9%	3,567,601	5.6%	32,139,426	50.5%
順昶塑膠股份有限公司	20,049,788	40.8%	2,434,169	4.9%	22,483,957	45.7%
建榮開發投資股份有限公司	1,914,777	22.8%	94,381	1.1%	2,009,158	23.9%
Unic Insurance Ltd.	65,900	20.0%	-	-	65,900	20.0%



公司概況

轉投資事業 (註)	本公司投資		董事、監察人、經理 人及直接或間接控 制事業之投資		綜合投資	
	股數	持股比例	股數	持股比例	股數	持股比例
順昱科技股份有限公司	1,706,500	8.1%	6,691,400	31.9%	8,397,900	40.0%
吉邦光電股份有限公司	1,000,000	3.3%	5,700,000	19.0%	6,700,000	22.3%
中華電訊科技股份有限公司	3,783,443	15.1%	4,692,125	18.8%	8,475,568	33.9%
世界先進積體電路股份有限 公司	131,160,533	4.7%	2,425,000	0.1%	133,585,533	4.8%
廣輝電子股份有限公司	25,140,147	1.0%	8,548,440	0.4%	33,688,587	1.4%
台新金融控股股份有限公司	2,234,353	0.1%	10,709,315	0.3%	12,943,668	0.4%
漢通創業投資股份有限公司	30,334,829	16.8%	-	-	30,334,829	16.8%
慧聚開發投資股份有限公司	11,000,000	10.0%	3,850,000	3.5%	14,850,000	13.5%
菲律賓 H&Q 創業投資股份 有限公司	243,266	2.2%	-	-	243,266	2.2%
Teratech Corp.	110,000	0.9%	90,000	0.7%	200,000	1.6%
信東生技股份有限公司	392,874	0.3%	1,810,737	1.6%	2,203,611	1.9%

註：係公司之長期投資



三、資本及股份

(一) 股本來源

93年4月17日

年月	發行價格	核定股本		實收股本		備註		
		股數	金額	股數	金額	股本來源(註)	現金以外之財產抵充股款者	其他
89.08	10	771,403,164	7,714,031,640	771,403,164	7,714,031,640	盈餘轉增資 392,978,970 元 資本公積轉增資 43,664,330 元	-	-
92.04	10	771,403,164	7,714,031,640	771,403,164	7,714,031,640	-	-	-

註：證期會 89.07.05 (89)台財證(一)第 58113 號。

股份種類	核定股本			備註
	流通在外股份	未發行股份	合計	
記名式普通股	771,403,164 股	0 股	771,403,164 股	已上市

(二) 股東結構

93年4月17日

股東結構 數量	政府機構	金融機構	其他法人	個人	外國機構及法人	合計
	人數	8	7	119	75,617	44
持有股數	20,400,075	7,716,677	61,489,438	425,015,432	256,781,542	771,403,164
持股比例	2.64%	1.00%	7.97%	55.10%	33.29%	100.00%



公司概況

(三) 股權分散情形

普通股 每股面額十元

93年4月17日

持 股 分 級	股東人數	持有股數	持股比例
1~ 999	36,939	10,148,493	1.32%
1,000~ 5,000	24,824	59,856,181	7.75%
5,001~ 10,000	7,201	56,671,081	7.35%
10,001~ 15,000	2,104	25,897,796	3.36%
15,001~ 20,000	1,504	28,183,544	3.65%
20,001~ 30,000	1,181	30,185,088	3.91%
30,001~ 40,000	524	18,747,641	2.43%
40,001~ 50,000	433	20,548,545	2.66%
50,001~ 100,000	671	49,858,093	6.46%
100,001~ 200,000	227	33,298,288	4.32%
200,001~ 400,000	107	30,999,539	4.02%
400,001~ 600,000	25	12,383,861	1.61%
600,001~ 800,000	10	7,065,037	0.92%
800,001~1,000,000	6	5,091,591	0.66%
1,000,001 股以上	39	382,468,386	49.58%
合 計	75,795	771,403,164	100.00%

(四) 主要股東名單

93年4月17日

主要股東名稱	股 份	持有股數	持股比例
香港商誠利置業有限公司		195,000,000	25.28%
匯豐銀行託管台証證券香港受託人公司專戶		28,305,683	3.67%
亞洲聚合股份有限公司		24,091,996	3.12%
林蘇珊珊		14,323,666	1.86%
勞工退休基金監理委員會		10,734,000	1.39%
行政院國軍退除役官兵輔導委員會塑膠工廠		9,664,318	1.25%
香港匯豐銀行受託保管百慕達資產市場專戶		9,505,000	1.23%
台達化學工業股份有限公司		8,532,000	1.11%
匯豐銀行託管高盛國際公司投資專戶		6,365,000	0.83%
吳壽松		6,237,773	0.81%



(五) 最近二年度每股市價、淨值、盈餘、股利及相關資料

單位：新台幣元

項目		年度	92 年	91 年	93 年度截至 3 月 31 日
每股市價	最 高		14.50	16.30	15.90
	最 低		6.60	6.10	11.40
	平 均		11.25	11.24	13.86
每股淨值	分 配 前		12.47	11.66	12.81
	分 配 後(註 1)		11.97	11.66	-
每股盈餘	加權平均股數		771,403,164	771,403,164	771,403,164
	每 股 盈 餘		0.26	0.02	0.39
每股股利	現 金 股 利(註 1)		0.50	-	-
	無償 配股	盈餘配股(註 1)	-	-	-
		資本公積配股(註 1)	-	-	-
	累積未付股利		-	-	-
投資 報酬 分析	本 益 比(註 2)		43.27	562.00	35.54
	本 利 比(註 3)		22.50	-	-
	現金股利殖利率(註 4)		4.4%	-	-

註 1：係經董事會決議之盈餘分配案，尚未經股東會承認。

註 2：本益比 = 當年度每股平均收盤價 / 每股盈餘。

註 3：本利比 = 當年度每股平均收盤價 / 每股現金股利。

註 4：現金股利殖利率 = 每股現金股利 / 當年度每股平均收盤價。

(六) 公司股利政策及執行狀況

1. 本公司股利政策：

本公司每年決算後如有盈餘，先依法繳納營利事業所得稅及彌補以往年度虧損，如尚有餘，應提撥百分之十法定盈餘公積，再連同以前年度累積未分配盈餘，及依法令或主管機關規定提列或轉回之特別盈餘公積，以其餘額作為可供分配之盈餘



，惟得視業務狀況酌予保留部分盈餘後，分派股息及紅利、董事及監察人酬勞，及員工紅利。員工紅利之數額不得少於可供分配盈餘數之千分之一。分派項目合計為百分之百。

本公司產業屬於成熟期。為考量研發需求及多角化經營，每年分派現金股息及紅利之比例，以不低於全部股利之百分之十為原則。

以上由董事會擬定盈餘分配案後，提請股東會決定之。

2. 本次股東會擬議股利分配之情形：每股配發現金股利新台幣0.5元。

(七) 本次股東會擬議之無償配股對本公司營業績效及每股盈餘之影響：不適用。

(八) 員工分紅及董事、監察人酬勞

1. 公司章程所載員工分紅及董事、監察人酬勞之成數或範圍：
 - (1) 員工分紅：員工紅利不低於當年度可分配盈餘千分之一。
 - (2) 董事、監察人酬勞：未訂定。
2. 董事會通過之擬議配發員工分紅等資訊：
 - (1) 配發員工現金紅利、股票紅利及董事、監察人酬勞金額：
員工現金紅利：新台幣600,000元。
董事、監察人酬勞：新台幣1,910,000元。
 - (2) 擬議配發員工股票紅利股數及其占盈餘轉增資之比例：
不適用。
 - (3) 考慮擬議配發員工紅利及董事、監察人酬勞後之設算每股盈餘：新台幣0.2566元
3. 上年度盈餘用以配發員工紅利及董事、監察人酬勞情形：無。

(九) 本公司買回本公司股份情形：無。



四、公司債辦理情形

(一)公司債辦理情形

公司債種類	第四次有擔保公司債	第五次有擔保公司債 (四券)	第六次有擔保公司債 (五券)
發行日期	87年07月14日	89年02月22日	90/2/2、5、6、7、8
面額	一百萬元	一百萬元	一百萬元
發行及交易地點	不適用	不適用	不適用
發行價格	一百萬元	一百萬元	一百萬元
總額	十億元	十億元	十億元
利率	年息 7.38%	年息 5.76%	年息 5.36%
期限	五年期 到期日：92.07.14(註 1)	五年期 到期日：94.02.22(註 2)	五年期 到期日：95/2/2、5、6、7、8
保證機構	中國國際商業銀行股份有限公司忠孝分行	無	中國信託商業銀行敦南分行
受託人	慶豐商業銀行信託部	華信商業銀行信託部	大安商業銀行信託部
承銷機構	花旗證券股份有限公司	金華信銀證券(股)公司	無
簽證律師	陳錦隆	陳錦隆	陳錦隆
簽證會計師	王小蕙、王景益	王小蕙、王景益	王小蕙、王景益
償還方法	自發行日起屆滿五年一次償還。	自發行日起屆滿五年一次償還。	自發行日起屆滿五年一次償還。
未償還本金	十億元	十億元	十億元
贖回或提前清償之條款	不適用	不適用	不適用
限制條款	不適用	不適用	不適用
信用評等機構名稱、評等日期、公司債評等結果	不適用	不適用	不適用
附其他權利	截至年報刊印日止已轉換(交換或認股)普通股、海外存託憑證或其他有價證券之金額	不適用	不適用
	發行及轉換(交換或認股)辦法	不適用	不適用
發行及轉換、交換或認股辦法、發行條件對股權可能稀釋情形及對現有股東權益影響	不適用	不適用	不適用
交換標的委託保管機構名稱	不適用	不適用	不適用

註 1：第四次有擔保公司債已於 92 年 7 月 14 日到期清償。

註 2：第五次有擔保公司債已於 92 年 5 月 23 日提前清償。



公司概況

- (二) 轉換公司債資料：無。
- (三) 交換公司債資料：無。
- (四) 總括申報發行公司債情形：無。
- (五) 附認股權公司債資料：無。

五、特別股辦理情形：無。

六、海外存託憑證辦理情形：無。

七、員工認股權憑證辦理情形：無。

八、併購或受讓他公司股份發行新股辦理情形：無。



參、營運概況

一、業務內容

(一) 業務範圍

1. 本公司所營業務之主要內容：

- (1) 聚乙烯塑膠原料(包括乙烯醋酸乙烯酯樹脂)之製造、加工及銷售。
- (2) 聚乙烯塑膠製品(包括乙烯醋酸乙烯酯樹脂製品)之製造、加工及銷售。
- (3) 塑膠工業所需之觸媒劑及有關化學品之製造、加工及銷售。
- (4) 從事塑膠工業有關科技之研究、發展及其專門技術與專利權之取得、出售及授權他人使用。
- (5) 塑膠加工設備之設計、製造、加工及銷售。
- (6) 一般進出口貿易業務(許可業務除外)。

2. 營業比重：

本公司民國九十二年之營業收入悉來自聚乙烯塑膠原料(包括乙烯醋酸乙烯酯樹脂)之製造、加工及銷售。其中，低密度聚乙烯占營業收入之21%，高密度聚乙烯34%，乙烯醋酸乙烯酯樹脂34%，線型低密度聚乙烯占11%。

3. 公司目前之商品項目：

低密度聚乙烯(LDPE)，乙烯醋酸乙烯酯樹脂(EVA)，高密度聚乙烯(HDPE)及線型低密度聚乙烯(LLDPE)。

4. 計劃開發之新商品：特殊規格熱熔膠級與特殊規格EVA樹脂產品。

(二) 產業概況

由于全球經濟景氣之復甦，石化產業已進入復甦階段，又因大陸經濟發展迅速，成長率更是可觀，故其進口需求仍將繼續成長。台灣佔有地利之便，自是將具有競爭之優勢。

在台灣之石化產業體系方面，本公司長期以來即與中國石油公司保持良好的上下游關係，相輔相成。爾後將與中油公司尋求



營運概況

建立更緊密切之合作夥伴關係。台灣之PE生產業共有三家，各已約略形成其供銷體系，唯本公司仍將精益求精，提高產品之質與量，供應優異之產品給為數眾多之下游合作加工廠商，以期提高加工品之水準與共同開拓新市場。

(三) 技術及研發概況

1. 投入研發費用金額：本公司民國九十二年度研發費用金額為38,064仟元；民國九十三年度第一季止為9,209仟元。
2. 開發成功之技術或產品：
 - (1) EVA熱熔膠原料
 - (2) PE/EVA膠皮接著劑
 - (3) 複絲加工之HDPE原料
 - (5) PEVA充氣膠皮加工技術

(四) 長、短期業務發展計劃

目前已有數家國際石化廠商與大陸石化業者合資興建裂解廠及中游工廠，唯大部份將于2005年末後才會陸續竣工生產，故明年及後年之供需應將呈現供需平衡或略為緊俏之態勢。故本公司將鞏固既有之行銷管道，並積極開發新市場，以分散市場過份集中之風險。生產方面則積極研發高附加價值之原料，避開低價競爭之惡性競爭。長期而言，則尋找擴建地點或尋求合作伙伴，以增加產能及供貨來源。

二、市場及產銷概況

(一) 市場分析

1. 主要商品之銷售地區：

國內聚乙烯(PE)塑膠原料中，本公司與亞洲聚合公司及台灣塑膠公司製造低密度聚乙烯(LDPE)與乙烯醋酸乙烯酯(EVA)。而高密度聚乙烯(HDPE)及線型低密度聚乙烯(LLDPE)則由本公司與台灣塑膠公司製造。

本公司PE之銷售以內銷為主，約占55%，直接外銷則占45%。



本公司產品外銷地區遍及香港、大陸、澳洲、印尼、泰國、馬來西亞、新加坡、越南、菲律賓、南非、美國、羅馬尼亞、馬其頓，墨西哥、斯里蘭卡、阿爾及利亞及約旦，其中85%以上的訂單來自香港及大陸。而外銷的塑膠原料中，以乙烯醋酸乙酯(EVA)為主，高密度聚乙烯(HDPE)次之，其餘為低密度聚乙烯(LDPE)及線型低密度聚乙烯(LLDPE)。

2. 市場占有率：

低密度聚乙烯(LDPE)之市場需求量，約由本公司、亞聚公司及台灣塑膠公司供應泰半，其餘則為進口貨。乙烯醋酸乙酯(EVA)之市場同樣地由本公司、亞聚公司及台灣塑膠公司供應55%的國內市場，另外45%則由進口貨來補足。線型低密度聚乙烯(LLDPE)的市場，其中約有66%由進口貨供應，本公司及台塑公司僅占有34%的市場，本公司本當努力拓展內銷市場以提高市場占有率。在高密度聚乙烯(HDPE)方面，本公司與台塑兩家公司的生產量已超過國內的需求量，本公司正努力拓展外銷來消化多餘的產量，以便達到產銷平衡。

3. 市場未來之供需狀況與成長性：

PE工廠之建廠時間長，且投資額大，係屬於資本及技術密集的產業。全球PE供需，時有週期性之供應過剩與短缺現象交替發生。然而自台塑六輕量產後，台灣自九十年起，PE進出口淨值由逆差轉成順差，在經濟自由化、國際化及低關稅政策下，進口貨仍維持其固有競爭潛力。為提升競爭力，本公司正戮力開發高品質，高利潤之產品，並建立自有市場方位，突顯市場分隔的目標，以期避開惡性競爭之局面。

4. 競爭利基：

本公司向來以正派經營著稱，我們的經營理念是篤實穩健、專業務實、追求卓越及服務社會。目前具體的營運策略，是以有限的乙炔原料，製造與銷售附加價格較高的產品，並藉不斷地改變產品結構，來創造更大的利潤。

本公司在台北、台中及台南設有分公司，在香港亦設立子公司以拓展大中國地區之業務，同時更在林口成立技術發展處，以客戶服務及產品研發為主。技術發展處除研究發展新產品



之外，並致力開發產品新用途、介紹新產品等以協助客戶改進加工技術，如今效果良好深獲加工廠商之肯定。

5. 發展遠景之有利、不利因素與因應對策：

本公司為產銷單一產品(PE)之公司。在國內PE市場，除了面臨其他生產廠家的競爭外，亦需抵禦低價進口貨的侵蝕，為了增加本公司之競爭力，本公司除了努力朝向提高產量、降低生產成本、增加銷售競爭力及擴大市場占有率外，並企求以企業聯盟來改變產品結構及開發具有較高附加價值的新產品，本公司自民國八十九年起，推動集團內各企業導入企業資源規劃(ERP)系統，並自民國九十一年起響應工業局推動體系電子化，建立石化產業間電子化e-service系統，期盼藉由整體的資源整合，以達成獲取最大利潤之目標。

(二) 主要產品之重要用途及產製過程：

本公司的聚乙烯塑膠粒供應國內外加工廠，經加工後製成日常生活必需之各種塑膠用品，舉凡如塑膠袋、手提袋、食品袋、塑膠膜、氣泡布、編織袋、編織帆布、沙窗網、漁網、繩索、塑膠管、塑膠花(樹)、塑膠草皮、塑膠飯盒、塑膠容器、瓶子、籃子、箱子、啤酒箱、瓶蓋、不織布、地毯背膠，甚至粘著紙箱用之熱熔膠等等，實在不勝枚舉，由於PE無毒且易加工，新產品仍在不斷地增加。

產製低密度聚乙烯(LDPE)及乙烯醋酸乙烯酯(EVA)的過程是將原料乙烯(成品LDPE)或乙烯、乙酸乙烯酯(成品EVA)經多次加壓後飼進高壓反應器內，以有機過氧化物為觸媒，進行聚合反應，聚合半成品經切粒後包裝為成品，未反應氣體則反覆循環使用。

產製高密度聚乙烯(HDPE)及線型低密度聚乙烯(LLDPE)的過程是將原料乙烯(成品HDPE)或乙烯、丁烯(成品LLDPE)，加壓飼進反應器，並加入過渡金屬觸媒，行聚合反應，粉粒狀半成品經製粒後包裝成市售成品，未反應氣體經分離後，亦再循環使用。



營運概況

(三) 主要原料之供應狀況：

本公司聚乙烯塑膠產品的基本原料為乙烯，係由中國石油公司供應，且部份仰賴進口乙烯來補充中油公司供應量不足。部份EVA之原料，亦即醋酸乙烯(VAM)，現由大連石化公司供應。至於其他的填充料因使用數量較少或國內無產製，大部份仍由國外進口。

乙烯在常態下為氣體，須經加壓、冷卻、液化後，才適合搬運。本公司為了取得供應充足之乙烯，除向中油公司購買外，不足的部份尚須向國外購買。

(四) 最近二年度任一年度中曾占進（銷）貨總額百分之十以上之客戶名稱

1. 占進貨總額百分之十以上之客戶名稱及其進貨金額與比例：

單位：新台幣仟元

廠商名稱	年度別	九十二年度		九十一年度	
		金額	%	金額	%
中國石油(股)公司		3,416,567	87.66	3,101,035	82.48

進貨增減變動原因：九十二年度乙烯價格調漲所致。

2. 占銷貨總額百分之十以上之客戶名稱及其銷貨金額與比例：

無。

(五) 最近二年度生產量值

單位：公噸/仟元

主要產品	年度 生產量值	九十二年度			九十一年度		
		產能	產量	產值	產能	產量	產值
LDPE/EVA		98,880	106,420	2,656,516	100,505	104,641	2,833,774
HDPE/LLDPE		129,000	115,652	2,416,801	132,000	113,297	2,265,766
合計		227,880	222,072	5,073,317	232,505	217,938	5,099,540



(六) 最近二年度銷售量值

單位：公噸/仟元

主要 產品	銷售 量值	九十二年度		九十一年度				
		內 銷		內 銷				
		量	值	量	值			
LDPE/EVA	44,755	1,292,202	63,061	1,855,865	42,470	1,101,456	65,004	1,809,536
HDPE/LLDPE	81,429	1,868,429	32,333	718,776	82,740	1,701,743	30,926	571,558
合 計	126,184	3,160,631	95,394	2,574,641	125,210	2,803,199	95,930	2,381,094

三、最近二年度及截至年報刊印日止從業員工資料

年 度		92 年度	91 年度	93 年度截至 3 月 31 日
員 工 人 數	職 員	190	192	190
	工 員	222	230	216
	合 計	412	422	406
平 均 年 歲		45.75	45.18	45.84
平 均 服 務 年 資		18.21	17.67	18.37
學 歷 分 布 比 率	博 士	0.73	0.71	0.74
	碩 士	4.61	4.26	5.17
	大 專	54.37	53.79	54.68
	高 中	27.43	27.73	27.59
	高 中 以 下	12.86	13.51	11.82

四、環保支出資訊

(一) 九十二年度及截至年報刊印日止，本公司並無因污染環境而遭受損失及處分之情事，且本公司設有環保工程師專責處理環保工作。



(二)九十三年度預估之環保支出如下：

擬設置之防治污染設備或支出內容	預計改善情形	金額(千元)
1.廢液排放系統	防止環境污染	\$ 900
2.製粒輸送管線蒸氣控制	節約能源	1,500
3.更新老舊高壓管線	防止災害	1,100
4.更新氣體偵測系統之監視器	防止災害	450
5.更新抑制劑注入泵	防止災害	150
6.更新電氣設備	防止災害	4,450
7.改善研磨房通風	提升工作環境	250
8.製程設備保養	防止災害	2,400

五、勞資關係

(一)公司各項員工福利措施、進修、訓練、退休制度與其實施情形以及勞資間之協議與各項員工權益維護措施情形：

本公司為建立現代經營管理制度，促進勞資同心協力，發展公司業務，特依勞動基準法及各相關勞工法令並配合本公司實際需要建立各項制度，確保員工權益。

1. 依據職工福利金條例，設置職工福利委員會依法提撥福利金，辦理各項福利事業，凡本公司之員工一律公平享有由職工福利委員會提供之一切福利，職工福利金之保管、動用由職工福利委員會辦理。
2. 為提高人力素質，增進員工工作知識、技能，依員工本身條件及工作需要，實施下列有關訓練與進修：
 - (1) 安全衛生教育及預防災變之訓練。
 - (2) 職前訓練。
 - (3) 在職訓練與進修。
 - (4) 其他專長訓練。
 - (5) 勞工教育。
 - (6) 建教合作。
3. 設置勞工退休準備金監督委員會，依法每月提撥薪資總額9%退休準備金，已退休員工均能依法領取退休金。
4. 為建立有規則之勞資協議管道，輔導工會運作，定期召開勞資會議，有效解決勞資問題。

(二)最近年度及截至年報刊印日止，因勞資糾紛所遭受之損失，並揭露目前及未來可能發生之估計金額與因應措施：



本公司一向重視勞資雙方溝通，勞資關係和諧。多年來未曾發生勞資糾紛，預計未來亦不會發生。

六、重要契約

契約性質	當事人	契約起訖日期	主要內容	限制條款
1. 乙烯供應	中國石油公司	93.3.1~93.12.31	乙烯年合約量及計價方式	無
2. 技術合作	美商永備公司	75.12.~93.2 屆滿	LLDPE之生產技術	本公司於技術報酬金期間屆滿後5年內仍負保密義務
3. 中長期借款契約	台北銀行	91.6.27~101.6.26	台北銀行提供新台幣貳億元額度，截至91年底止，其中新台幣壹億元，借款滿二年後分期攤還。前二年利率以浮動利率計息(92年利率為0.75%)，第三年起改按台北銀行基放減碼1.3%計息。本公司提供內湖區基湖路37號11F、12F及39號1F、11F土地及廠辦大樓及車位45個作為擔保品	無
4. 中長期借款契約	中國國際商銀	92.12.15~97.12.15	中國國際商銀提供新台幣拾億元額度，動撥後滿二年還款貳億，滿四年還款貳億，餘陸億到期一次還款。本公司提供高雄仁武廠仁武鄉竹圍段8、8-2、8-3地號設定抵押權。	

七、訴訟或非訟事件

最近二年度及截至年報刊印日止已判決確定或截至年報刊印日止尚在繫屬中之重大訴訟、非訟或行政爭訟事件，其結果可能對股東權益或證券價格有重大影響者：

- (一) 本公司：無。
- (二) 公司及公司董事、監察人、總經理、實質負責人、持股比例超過百分之十之大股東：無。
- (三) 從屬公司訴訟或非訟事件：無。



八、取得或處分資產

最近年度及截至年報刊印日止本公司及子公司重大資產買賣情形：

(一) 取得重大資產資料

1. 本公司：

93年3月31日

資產名稱	取得年月	購價	賣方	與公司之關係	使用情形
永昌鳳翔債券基金	92.01-93.03	349,000,000	永昌投信	無	-
金鼎債券基金	92.01-93.01	479,500,000	金鼎投信	無	-
兆豐國際寶鑽債券基金	92.03-92.11	408,000,000	兆豐投信	無	-
台育遠流債券基金	92.03-93.02	434,000,000	台育投信	無	-
富鼎益利信基金	92.04-93.02	404,000,000	富鼎投信	無	-
盛華 1699 債券基金	92.03-93.02	573,000,000	盛華投信	無	-

註：係填列取得價額達實收資本額百分之二十或三億元以上之資產，如取得基金者，得彙總揭露。

2. 子公司：無。

(二) 處分重大資產資料

1. 本公司：

93年3月31日

資產名稱	取得年月	處分年月	處分價格	處分損益	買方	與公司之關係
台育遠流債券基金	91.11-93.02	92.01-93.02	500,324,727	1,185,396	台育投信	無
金鼎債券基金	91.10-92.10	92.02-92.10	495,235,310	1,735,310	金鼎投信	無
永昌鳳翔債券基金	91.11-92.08	92.04-92.08	353,515,754	1,515,754	永昌投信	無
兆豐國際寶鑽債券基金	92.03-92.09	92.04-92.09	388,609,714	609,714	兆豐投信	無
盛華 1699 債券基金	92.03-92.08	92.05-92.10	405,687,029	687,029	盛華投信	無

註：係填列處分價額達實收資本額百分之二十或三億元以上之資產，如處分基金者，得彙總揭露。

2. 子公司：無。



肆、資金運用計畫執行情形

一、計畫內容

前各次發行或私募有價證券尚未完成或最近三年內已完成且計畫效益尚未顯現者：無。

二、執行情形

不適用。



伍、財務概況

一、最近五年度簡明財務報告

(一)簡明資產負債表

單位：新台幣仟元

項 目	年 度	最近五年度財務資料					當年度截至 93.03.31 財務資料(經 會計師核閱)
		92年	91年	90年	89年	88年	
流 動 資 產		3,912,154	3,571,483	3,251,405	2,153,640	3,063,615	4,343,005
基金及長期投資		7,417,023	7,109,506	7,659,221	7,351,429	7,238,615	7,401,132
固 定 資 產		1,200,527	1,202,932	1,243,355	1,324,379	1,182,428	1,199,615
無 形 資 產		139,762	133,399	128,467	313,629	354,172	139,762
其 他 資 產		1,223,564	1,906,783	1,501,868	2,845,701	612,850	1,133,453
資 產 總 額		13,893,030	13,924,103	13,784,316	13,988,778	12,451,680	14,216,967
流動負債	分 配 前	1,407,227	2,223,354	1,009,994	1,863,865	887,818	1,280,967
	分配後(註)	-	2,223,354	1,009,994	1,863,865	1,181,524	-
長 期 負 債		2,306,050	2,206,050	3,106,050	2,206,050	3,106,050	2,489,015
其 他 負 債		556,683	501,900	459,480	501,900	459,480	565,593
負債總額	分 配 前	4,269,960	4,931,304	4,575,524	4,539,488	2,545,710	4,335,575
	分配後(註)	-	4,931,304	4,575,524	4,539,488	2,839,416	-
股 本		7,714,032	7,714,032	7,714,032	7,714,032	7,714,032	7,714,032
資 本 公 積		298,921	299,481	470,772	299,481	470,772	290,805
保留盈餘	分 配 前	1,626,105	1,425,471	1,240,044	1,467,342	2,255,861	1,930,550
	分配後(註)	-	1,425,471	1,240,044	1,467,342	1,569,176	-
長期股權投資 未實現跌價損失		-	(432,115)	(190,048)	(186,142)	-	-
累積換算調整數		100,425	127,475	126,693	61,305	(4,537)	62,418
未認列為退休金成本 之淨損失-因長期投資 按權益法計價產生		(116,413)	(141,545)	(152,701)	(113,493)	(124,689)	(116,413)
股東權益 總 額	分 配 前	9,623,070	8,992,799	9,208,792	9,449,290	9,905,970	9,881,392
	分配後(註)	-	8,992,799	9,208,792	9,449,290	9,612,264	-

註：分配後數字係依據次年度股東常會決議之情形填列。



財務概況

(二) 簡明損益表

單位：新台幣仟元

項 目	最近五年度財務資料					當年度截至 93.03.31 財務資料(經 會計師核閱)
	92年	91年	90年	89年	88年	
營業收入	5,735,272	5,184,293	5,104,400	5,020,783	4,744,274	1,524,688
營業毛利	708,113	644,265	520,902	187,329	914,085	273,895
營業(損)益	312,575	170,253	48,317	(285,029)	410,722	186,687
營業外收入	351,383	356,140	700,192	946,502	808,015	279,481
營業外支出	377,409	499,433	962,848	865,247	269,389	98,048
繼續營業部門稅前 (損)益	286,549	26,960	(214,339)	(203,774)	949,348	368,120
繼續營業部門(損)益	269,598	17,156	(232,684)	(79,988)	825,548	304,445
停業部門(損)益	-	-	-	-	-	-
非常(損)益	(69,198)	-	-	-	-	-
會計原則變動之累 積影響數	-	-	-	-	-	-
本期(損)益	200,400	17,156	(232,684)	(79,988)	825,548	304,445
利息收入	30,069	58,908	127,785	123,871	151,978	4,846
利息費用	122,544	191,337	202,419	133,035	112,774	19,257
稅前利益(損失)	286,549	26,960	(214,339)	(203,774)	949,348	368,120
稅後利益(損失)	200,400	17,156	(232,684)	(79,988)	825,548	304,445
每股盈餘(損失)(元)						
基本	0.26	0.02	(0.30)	(0.10)	1.13	0.39
追溯	0.26	0.02	(0.30)	(0.10)	1.07	0.39

(三) 最近五年度簽證會計師姓名及查核意見

年度	會計師事務所	會計師姓名	查核意見	意見內容
88年	勤業會計師事務所	王小蕙、王景益會計師	無保留意見	—
89年	勤業會計師事務所	王小蕙、王景益會計師	無保留意見	—
90年	勤業會計師事務所	王小蕙、謝金虎會計師	無保留意見	—
91年	勤業會計師事務所	韋亮發、王小蕙會計師	無保留意見	—
92年	勤業眾信會計師事務所	韋亮發、王小蕙會計師	無保留意見	—



二、最近五年度財務分析

分析項目		最近五年度財務分析					當年度截至 93.03.31 財務分析	
		92年	91年	90年	89年	88年		
財務結構 %	負債占資產比率	30.73	35.42	33.19	32.45	20.44	30.50	
	長期資金占固定資產比率	993.66	930.96	990.45	872.51	931.31	1,031.20	
償債能力 %	流動比率	278.00	160.63	321.92	115.55	348.08	339.04	
	速動比率	229.91	140.47	273.42	96.81	288.23	133.06	
	利息保障倍數	3.34	1.14	-	-	9.42	270.27	
經營能力	應收款項週轉率(次)	13.84	14.20	17.24	17.74	15.40	15.99	
	平均收現日數	27	26	21	21	24	23	
	存貨週轉率(次)	8.94	9.68	10.92	10.98	8.72	6.42	
	應付款項週轉率(次)	9.20	7.84	12.09	16.24	13.19	8.98	
	平均銷貨日數	41	38	33	33	42	57	
	固定資產週轉率(次)	4.78	4.31	4.11	3.79	4.01	5.08	
	總資產週轉率(次)	0.41	0.37	0.37	0.36	0.38	0.43	
獲利能力	資產報酬率(%)	2.10	1.16	(0.58)	0.15	7.44	2.27	
	股東權益報酬率(%)	2.15	0.19	(2.49)	(0.83)	8.74	3.12	
	占實收資本比率	營業利益(%)	4.05	0.63	(3.69)	5.64	5.15	2.42
		稅前純益(%)	3.71	(2.78)	(2.64)	13.05	8.28	4.77
	純益率(%)	3.49	0.33	(4.56)	(1.59)	17.40	19.97	
	每股盈餘(損失)(元)	0.26	0.02	(0.30)	(0.10)	1.13	0.39	
	基本 追溯	0.26	0.02	(0.30)	(0.10)	1.07	-	
現金流量	現金流量比率(%)	8.87	15.05	14.45	12.93	66.52	-	
	現金流量允當比率(%)	29.36	32.51	44.37	62.38	74.99	18.77	
	現金再投資比率(%)	0.82	2.30	0.94	-	4.14	-	
槓桿度	營運槓桿度	3.73	7.31	22.51	(3.74)	3.42	1.17	
	財務槓桿度	1.64	(8.07)	(0.31)	0.68	1.38	1.12	

註：本表計算公式如下：



財務概況

1. 財務結構

- (1) 負債占資產比率 = 負債總額 / 資產總額。
- (2) 長期資金占固定資產比率 = (股東權益淨額 + 長期負債) / 固定資產淨額。

2. 償債能力

- (1) 流動比率 = 流動資產 / 流動負債。
- (2) 速動比率 = (流動資產 - 存貨 - 預付費用) / 流動負債。
- (3) 利息保障倍數 = 所得稅及利息費用前純益 / 本期利息支出。

3. 經營能力

- (1) 應收款項(包括應收帳款與因營業而產生之應收票據)週轉率 = 銷貨淨額 / 各期平均應收款項(包括應收帳款與因營業而產生之應收票據)餘額。
- (2) 平均收現日數 = 365 / 應收款項週轉率。
- (3) 存貨週轉率 = 銷貨成本 / 平均存貨額。
- (4) 應付款項(包括應付帳款與因營業而產生之應付票據)週轉率 = 銷貨成本 / 各期平均應付款項(包括應付帳款與因營業而產生之應付票據)餘額。
- (5) 平均銷貨日數 = 365 / 存貨週轉率。
- (6) 固定資產週轉率 = 銷貨淨額 / 固定資產淨額。
- (7) 總資產週轉率 = 銷貨淨額 / 資產總額。

4. 獲利能力

- (1) 資產報酬率 = [稅後損益 + 利息費用 × (1 - 稅率)] / 平均資產總額。
- (2) 股東權益報酬率 = 稅後損益 / 平均股東權益淨額。
- (3) 純益率 = 稅後損益 / 銷貨淨額。
- (4) 每股盈餘 = (稅後淨利 - 特別股股利) / 加權平均已發行股數。

5. 現金流量

- (1) 現金流量比率 = 營業活動淨現金流量 / 流動負債。
- (2) 淨現金流量允當比率 = 最近五年度營業活動淨現金流量 / 最近五年度(資本支出 + 存貨增加額 + 現金股利)。
- (3) 現金再投資比率 = (營業活動淨現金流量 - 現金股利) / (固定資產毛額 + 長期投資 + 其他資產 + 營運資金)。

6. 槓桿度：

- (1) 營運槓桿度 = (營業收入淨額 - 變動營業成本及費用) / 營業利益。
- (2) 財務槓桿度 = 營業利益 / (營業利益 - 利息費用)。



三、最近年度財務報告之監察人查核報告

台灣聚合化學品股份有限公司 監察人查核報告書

董事會造送本公司九十二年度營業報告書、經勤業眾信會計師事務所會計師韋亮發及王小蕙查核簽證之財務報表、盈餘分派議案，經本監察人等查核認為符合公司法等相關法令，爰依公司法第二一九條之規定，備具報告書，敬請鑒核。

此上

本公司九十三年股東常會

台灣聚合化學品股份有限公司

監察人：席 德 鰲



鄭 大 志



中 華 民 國 九 十 三 年 三 月 三 十 日



四、最近年度經會計師查核簽證之財務報表

會計師查核報告

台灣聚合化學品股份有限公司 公鑒：

台灣聚合化學品股份有限公司民國九十二年及九十一年十二月三十一日之資產負債表，暨民國九十二年及九十一年一月一日至十二月三十一日之損益表、股東權益變動表及現金流量表，業經本會計師查核竣事。上開財務報表之編製係管理階層之責任，本會計師之責任則為根據查核結果對上開財務報表表示意見。

本會計師係依照會計師查核簽證財務報表規則及一般公認審計準則規劃並執行查核工作，以合理確信財務報表有無重大不實表達。此項查核工作包括以抽查方式獲取財務報表所列金額及所揭露事項之查核證據、評估管理階層編製財務報表所採用之會計原則及所作之重大會計估計，暨評估財務報表整體之表達。本會計師相信此項查核工作可對所表示之意見提供合理之依據。

依本會計師之意見，第一段所述財務報表在所有重大方面係依照證券發行人財務報告編製準則及一般公認會計原則編製，足以允當表達台灣聚合化學品股份有限公司民國九十二年及九十一年十二月三十一日之財務狀況，暨民國九十二年及九十一年一月一日至十二月三十一日之經營成果與現金流量。

台灣聚合化學品股份有限公司民國九十二及九十一年度之合併財務報表，業經本會計師出具無保留意見之查核報告在案，備供參考。

勤業眾信會計師事務所


會計師 韋 亮 發

會計師 王 小 蕙

韋亮發



王小蕙



財政部證券暨期貨管理委員會核准文號
台財證六字第 0920123784 號

財政部證券暨期貨管理委員會核准文號
台財證六字第 0920123784 號

中 華 民 國 九 十 三 年 二 月 二 十 五 日



財務概況

台灣聚合化學品股份有限公司
資 產 負 債 表
民國九十二年及九十一年十二月三十一日

代 碼	資 產	九十二年十二月三十一日		九十一年十二月三十一日	
		金 額	%	金 額	%
	流動資產				
1100	現金及約當現金(附註二及三)	\$ 438,799	3	\$ 666,149	5
1110	短期投資(附註二及四)	1,699,173	12	1,363,530	10
1120	應收票據－減備抵呆帳九十二年及九十一年底 11,000 仟元後之淨額(附註二)	221,813	2	207,978	2
1140	應收帳款－減備抵呆帳九十二年及九十一年底 4,000 仟元後之淨額(附註二)	52,941	-	53,099	-
1150	應收關係公司款項(附註十六)	125,953	1	137,286	1
1160	應收利息	1,277	-	2,676	-
1190	其他金融資產－流動(附註二十一)	204,162	1	-	-
1210	存貨(附註二及五)	676,808	5	448,391	3
1286	遞延所得稅資產－流動(附註二及十三)	3,450	-	3,500	-
1291	質押之信託資金及銀行定期存款(附註十七)	420,000	3	590,000	4
1298	預付費用及其他流動資產(附註二)	67,778	1	98,874	1
11XX	流動資產合計	<u>3,912,154</u>	<u>28</u>	<u>3,571,483</u>	<u>26</u>
	長期股權投資(附註二、六及十七)				
142101	採權益法之長期投資	5,287,315	38	5,069,647	36
142102	採成本法之長期投資	<u>2,129,708</u>	<u>15</u>	<u>2,039,859</u>	<u>15</u>
1420	長期股權投資合計	<u>7,417,023</u>	<u>53</u>	<u>7,109,506</u>	<u>51</u>
	固定資產(附註二、七、十、十二、十四、十六及十七)				
	成 本				
1501	土 地	243,679	2	243,683	2
1511	土地改良	69,207	1	68,383	1
1521	廠房建築及設備	364,555	3	360,047	3
1531	機器及設備	2,677,799	19	2,675,954	19
1551	交通及運輸設備	32,852	-	33,406	-
1561	生財器具	51,049	-	39,770	-
1572	修護零件	24,104	-	35,220	-
1681	其他設備	29,867	-	29,867	-
15X1	成本合計	<u>3,493,112</u>	<u>25</u>	<u>3,486,330</u>	<u>25</u>
15X8	重估增值	<u>464,441</u>	<u>4</u>	<u>466,375</u>	<u>3</u>
15XY	成本及重估增值合計	<u>3,957,553</u>	<u>29</u>	<u>3,952,705</u>	<u>28</u>
15X9	減：累積折舊	<u>2,871,765</u>	<u>21</u>	<u>2,844,532</u>	<u>20</u>
		1,085,788	8	1,108,173	8
1670	預付工程及設備款	<u>114,739</u>	<u>1</u>	<u>94,759</u>	<u>-</u>
15XX	固定資產淨額	<u>1,200,527</u>	<u>9</u>	<u>1,202,932</u>	<u>8</u>
17XX	遞延退休金成本(附註二及十一)	<u>139,762</u>	<u>1</u>	<u>133,399</u>	<u>1</u>
	其他資產				
1830	遞延費用(附註二及十二)	20,896	-	24,184	-
1860	遞延所得稅資產－非流動(附註二及十三)	269,133	2	285,943	2
1887	質押定期存款(附註十及十七)	588,000	4	1,214,000	9
1888	其他資產(附註二及八)	<u>345,535</u>	<u>3</u>	<u>382,656</u>	<u>3</u>
18XX	其他資產合計	<u>1,223,564</u>	<u>9</u>	<u>1,906,783</u>	<u>14</u>
1XXX	資 產 總 計	<u>\$ 13,893,030</u>	<u>100</u>	<u>\$ 13,924,103</u>	<u>100</u>

負責人：



經理人：





財務概況

單位：新台幣仟元，惟每股面額以元為單位

代 碼	負 債 及 股 東 權 益	九十二年十二月三十一日		九十一年十二月三十一日	
		金 額	%	金 額	%
	流動負債				
2100	短期借款（附註九及十七）	\$ 629,318	5	\$ 449,661	3
2140	應付帳款（附註十七）	456,053	3	320,919	2
2150	應付關係公司款項（附註十六）	122,213	1	193,713	2
2170	應付費用	132,234	1	224,675	2
2270	一年內到期長期負債（附註十及十七）	-	-	1,000,000	7
2280	其他流動負債（附註二、八及二十）	67,409	-	34,386	-
21XX	流動負債合計	<u>1,407,227</u>	<u>10</u>	<u>2,223,354</u>	<u>16</u>
	長期借款（附註十及十七）				
2410	應付有擔保公司債	1,000,000	7	2,000,000	14
2420	中長期擔保借款	1,200,000	9	100,000	1
24XX	長期付息負債合計	<u>2,200,000</u>	<u>16</u>	<u>2,100,000</u>	<u>15</u>
25XX	土地增值稅準備（附註七）	106,050	1	106,050	1
	其他負債				
2810	應計退休金負債（附註二及十一）	547,208	4	492,371	3
2880	其 他	9,475	-	9,529	-
28XX	其他負債合計	<u>556,683</u>	<u>4</u>	<u>501,900</u>	<u>3</u>
2XXX	負債合計	<u>4,269,960</u>	<u>31</u>	<u>4,931,304</u>	<u>35</u>
	股東權益（附註十四）				
31XX	股本—每股面額 10 元，九十二年及九十一年額定及發行均為 771,403 仟股	<u>7,714,032</u>	<u>55</u>	<u>7,714,032</u>	<u>56</u>
	資本公積				
3230	資產重估準備（附註二及七）	156,955	1	156,955	1
3260	長期股權投資	139,543	1	140,098	1
3280	其 他	2,423	-	2,428	-
32XX	資本公積合計	<u>298,921</u>	<u>2</u>	<u>299,481</u>	<u>2</u>
	保留盈餘				
3310	法定盈餘公積	1,083,444	8	1,064,901	8
3320	特別盈餘公積	342,027	3	175,143	1
3350	未分配盈餘	200,634	1	185,427	1
33XX	保留盈餘合計	<u>1,626,105</u>	<u>12</u>	<u>1,425,471</u>	<u>10</u>
	股東權益其他調整項目				
3410	長期股權投資未實現跌價損失（附註二及六）	-	-	(432,115)	(3)
3420	累積換算調整數（附註二）	100,425	1	127,475	1
3430	未認列為退休金成本之淨損失—因長期股權投資按權益法計價產生	(116,413)	(1)	(141,545)	(1)
34XX	股東權益其他調整項目合計	<u>(15,988)</u>	<u>-</u>	<u>(446,185)</u>	<u>(3)</u>
3XXX	股東權益合計	<u>9,623,070</u>	<u>69</u>	<u>8,992,799</u>	<u>65</u>
	負債及股東權益總計	<u>\$ 13,893,030</u>	<u>100</u>	<u>\$ 13,924,103</u>	<u>100</u>

後附之附註係本財務報表之一部分。

主辦會計：





財務概況

台灣聚合化學品股份有限公司

損益表

民國九十二年及九十一年一月一日至十二月三十一日

單位：新台幣仟元，惟每

股盈餘以元為單位

代碼	九十二年		九十一年	
	金額	%	金額	%
4110 銷貨收入（附註二及十六）	\$5,768,852	101	\$5,215,425	101
4170 銷貨退回	(1,310)	-	(4,376)	-
4190 銷貨折讓	(32,270)	(1)	(26,756)	(1)
4000 銷貨收入－淨額	5,735,272	100	5,184,293	100
5000 銷貨成本（附註十二及十六）	5,027,680	87	4,539,507	88
5920 已(未)實現銷貨毛利(附註二)	521	-	(521)	-
5910 銷貨毛利	708,113	13	644,265	12
營業費用（附註十一、十二、十六及十八）				
6100 行銷、實驗及運輸	272,882	5	282,483	5
6200 總務、管理及其他	122,656	2	191,529	4
6000 營業費用合計	395,538	7	474,012	9
6900 營業利益	312,575	6	170,253	3
營業外收入及利益				
7110 利息收入	30,069	1	58,908	1
7121 按權益法認列之投資收益 （附註二及六）	146,968	3	9,824	-
7122 股利收入（附註二）	2,891	-	58,896	1
7130 出售固定資產利益（附註二）	715	-	1,318	-
7142 出售投資利益－淨額（附註二及六）	\$ 81,175	1	\$ 118,410	2
7210 租金收入－淨額（附註十六）	43,576	1	45,675	1
7240 短期投資市價回升利益 （附註二及四）	23,223	-	37,321	1
7480 其他(附註十六及二十一)	22,766	-	25,788	1
7100 營業外收入及利益合計	351,383	6	356,140	7

(接次頁)



財務概況

(承前頁)

代碼	九 十 二 年 度		九 十 一 年 度		
	金 額	%	金 額	%	
	營業外費用及損失				
7510	利息支出—減資本化金額 後之淨額（附註七）	122,544	2	191,337	4
7521	按權益法認列之投資損失 （附註二及六）	129,581	2	211,078	4
7522	其他投資損失（附註六）	53,000	1	-	-
7530	出售固定資產損失（附註 二）	1,592	-	304	-
7560	兌換損失—淨額（附註二 及二十一）	2,539	-	19,042	-
7620	閒置資產費用（附註八）	28,811	1	31,270	1
7880	其他（附註十六及二十一）	<u>39,342</u>	<u>1</u>	<u>46,402</u>	<u>1</u>
7500	營業外費用及損失合 計	<u>377,409</u>	<u>7</u>	<u>499,433</u>	<u>10</u>
7900	稅前利益	286,549	5	26,960	-
8110	所得稅費用（附註二及十三）	(<u>16,951</u>)	(<u>1</u>)	(<u>9,804</u>)	-
8900	列計非常損失前利益	269,598	4	17,156	-
9200	非常損失—提前清償第五次有 擔保公司債（附註十）	<u>69,198</u>	<u>1</u>	-	-
9600	純 益	<u>\$ 200,400</u>	<u>3</u>	<u>\$ 17,156</u>	-
代碼	九 十 二 年 度		九 十 一 年 度		
	稅 前	稅 後	稅 前	稅 後	
9950	基本每股盈餘（附註十五）				
9910	列計非常損失前利益	\$ 0.37	\$ 0.35	\$ 0.03	\$ 0.02
9930	非常損失	(<u>0.09</u>)	(<u>0.09</u>)	-	-
9950		<u>\$ 0.28</u>	<u>\$ 0.26</u>	<u>\$ 0.03</u>	<u>\$ 0.02</u>

後附之附註係本財務報表之一部分。

負責人：



經理人：



主辦會計：





財務概況

台灣聚合化學品股份有限公司

股東權益變動表

民國九十二年及九十一年一月一日至十二月三十一日

單位：新台幣仟元，惟每股面額以元為單位

	額定及發行股本—每股面額 10 元		資本公積 (附註二、六、七及)			
	股數	金額	固定資產 重估增值	處分固定 資產淨益	長期股權投資	其他
九十一年一月一日餘額	771,403,164	\$ 7,714,032	\$ 156,955	\$ 859	\$ 312,958	\$ -
法定公積彌補虧損	-	-	-	-	-	-
處分固定資產淨益迴轉	-	-	-	(859)	-	-
九十一年度純益	-	-	-	-	-	-
依持股比例認列被投資公司調整期 初未分配盈餘數額	-	-	-	-	-	-
依持股比例認列被投資公司處分固 定資產之資本公積轉保留盈餘	-	-	-	-	(143,463)	-
依持股比例認列被投資公司資本公 積彌補虧損	-	-	-	-	(2,149)	-
依持股比例認列被投資公司之資本 公積調整數	-	-	-	-	(27,248)	-
八十五年度未領之應付股利轉資本 公積	-	-	-	-	-	2,428
香港分公司財務報表換算調整數	-	-	-	-	-	-
長期股權投資換算調整數	-	-	-	-	-	-
依持股比例認列被投資公司長期股 權投資未實現跌價損失迴轉	-	-	-	-	-	-
調整長期股權投資未實現跌價損失	-	-	-	-	-	-
依持股比例認列被投資公司之未認 列退休金成本之淨損失迴轉	-	-	-	-	-	-
九十一年十二月三十一日餘額	771,403,164	7,714,032	156,955	-	140,098	2,428
提列法定盈餘公積	-	-	-	-	-	-
提列特別盈餘公積	-	-	-	-	-	-
九十二年度純益	-	-	-	-	-	-
支付八十五年度以前未領之股利	-	-	-	-	-	(5)
依持股比例認列被投資公司之資本 公積	-	-	-	-	206	-
依持股比例認列被投資公司資本公 積與保留盈餘調整數	-	-	-	-	(761)	-
香港分公司財務報表換算調整數	-	-	-	-	-	-
長期股權投資換算調整數	-	-	-	-	-	-
依持股比例認列被投資公司長期股 權投資未實現跌價損失迴轉	-	-	-	-	-	-
迴轉長期股權投資未實現跌價損失	-	-	-	-	-	-
依持股比例認列被投資公司調整期 初未分配盈餘數額	-	-	-	-	-	-
依持股比例認列被投資公司之未認 列退休金成本之淨損失	-	-	-	-	-	-
九十二年十二月三十一日餘額	771,403,164	\$ 7,714,032	\$ 156,955	\$ -	\$ 139,543	\$ 2,423

負責人：



經理人：





財務概況

單位：新台幣仟元，惟每股面額以元為單位

十四) 保留盈餘 (附註十四)				長期股權投資未實現跌價損失 (附註二及六)		累積換算調整數 (附註二及六)		未認列退休金成本之淨損失		股東權益合計	
合計	法定公積	特別盈餘公積	未分配盈餘 (累積虧損)	合計					合計		
\$ 470,772	\$1,292,199	\$ 175,143	(\$ 227,298)	\$1,240,044	(\$ 190,048)	\$126,693	(\$ 152,701)		\$9,208,792		
-	(227,298)	-	227,298	-	-	-	-	-	-		-
(859)	-	-	859	859	-	-	-	-	-		-
-	-	-	17,156	17,156	-	-	-	-	-		17,156
-	-	-	21,800	21,800	-	-	-	-	-		21,800
(143,463)	-	-	143,463	143,463	-	-	-	-	-		-
(2,149)	-	-	2,149	2,149	-	-	-	-	-		-
(27,248)	-	-	-	-	-	-	-	-	(27,248)		-
2,428	-	-	-	-	-	-	-	-	-		2,428
-	-	-	-	-	-	(21)	-	-	(21)		-
-	-	-	-	-	-	803	-	-	803		-
-	-	-	-	-	98,565	-	-	-	98,565		-
-	-	-	-	-	(340,632)	-	-	-	(340,632)		-
-	-	-	-	-	-	-	11,156	-	11,156		-
299,481	1,064,901	175,143	185,427	1,425,471	(432,115)	127,475	(141,545)		8,992,799		-
-	18,543	-	(18,543)	-	-	-	-	-	-		-
-	-	166,884	(166,884)	-	-	-	-	-	-		-
-	-	-	200,400	200,400	-	-	-	-	200,400		-
(5)	-	-	-	-	-	-	-	-	(5)		-
206	-	-	-	-	-	-	-	-	206		-
(761)	-	-	761	761	-	-	-	-	-		-
-	-	-	-	-	-	(37)	-	-	(37)		-
-	-	-	-	-	-	(27,013)	-	-	(27,013)		-
-	-	-	-	-	91,483	-	-	-	91,483		-
-	-	-	-	-	340,632	-	-	-	340,632		-
-	-	-	(527)	(527)	-	-	-	-	(527)		-
-	-	-	-	-	-	-	25,132	-	25,132		-
<u>\$ 298,921</u>	<u>\$1,083,444</u>	<u>\$ 342,027</u>	<u>\$ 200,634</u>	<u>\$1,626,105</u>	<u>\$ -</u>	<u>\$100,425</u>	<u>(\$ 116,413)</u>		<u>\$9,623,070</u>		-

後附之附註係本財務報表之一部分。

主辦會計：





財務概況

台灣聚合化學品股份有限公司

現金流量表

民國九十二年及九十一年一月一日至十二月三十一日

單位：新台幣仟元

	<u>九十二年 度</u>	<u>九十一年 度</u>
營業活動之現金流量：		
純 益	\$ 200,400	\$ 17,156
壞帳費用	-	7,192
折 舊	99,470	96,477
攤 銷	3,937	3,845
(已)未實現銷貨毛利	(521)	521
短期投資市價回升利益	(23,223)	(37,321)
按權益法認列之投資損失(利益)－ 淨額	(17,387)	201,254
出售長期股權投資利益	(61,357)	(148,646)
其他投資損失	53,000	-
出售短期投資損失(利益)－淨額	(19,818)	30,236
處分固定資產損失(利益)－淨額	877	(1,014)
提列退休金	54,837	42,420
遞延所得稅	16,860	25,164
營業資產及負債之淨變動：		
應收票據及帳款	(13,677)	(65,202)
應收利息	1,399	7,161
應收關係公司款項	11,333	(43,645)
存 貨	(217,666)	41,449
其他流動資產	31,623	7,056
應付帳款	135,134	28,504
應付費用	(92,441)	4,017
應付關係公司款項	(71,500)	90,075
其他流動負債	<u>33,544</u>	<u>(7,624)</u>
營業活動之淨現金流入	<u>124,824</u>	<u>299,075</u>
投資活動之現金流量：		
其他金融資產增加	(204,162)	-
減少質押之信託資金及銀行定期存 款	796,000	717,532
增加長期投資	(149,983)	(65,376)
增加短期投資	(292,602)	(1,208,817)

(接次頁)



財務概況

(承前頁)

	九十二年 度	九十一年 度
出售長期投資價款	\$ 298,123	\$ 318,722
購置固定資產	(110,305)	(56,223)
處分固定資產價款	1,085	1,324
被投資公司減資匯回股款	-	8,206
其他資產減少	<u>30,109</u>	<u>40,152</u>
投資活動之淨現金流入(出)	<u>368,265</u>	<u>(244,480)</u>
融資活動之現金流量：		
償還應付有擔保公司債	(2,000,000)	-
增加短期借款	179,657	100,289
增加中長期借款	1,100,000	100,000
其他負債減少	(54)	-
發放現金股利	<u>(5)</u>	<u>-</u>
融資活動之淨現金流入(出)	<u>(720,402)</u>	<u>200,289</u>
匯率影響數	<u>(37)</u>	<u>(21)</u>
本年現金及約當現金增加(減少)數	(227,350)	254,863
年初現金及約當現金餘額	<u>666,149</u>	<u>411,286</u>
年底現金及約當現金餘額	<u>\$ 438,799</u>	<u>\$ 666,149</u>
不影響現金流量之融資活動：		
一年內到期之長期負債	<u>\$ -</u>	<u>\$1,000,000</u>
現金流量資訊之補充揭露：		
本年支付利息(不含資本化金額)	<u>\$ 206,095</u>	<u>\$ 191,237</u>
本年支付所得稅	<u>\$ 2,571</u>	<u>\$ 10,343</u>

後附之附註係本財務報表之一部分。

負責人：



經理人：



主辦會計：





財務概況

台灣聚合化學品股份有限公司
財務報表附註
民國九十二及九十一年度
(除另予註明外，金額均以新台幣仟元為單位)

一、公司沿革及業務範圍

本公司為股票公開上市之公司，主要從事於聚乙烯塑膠粒之生產及銷售。
本公司於九十二及九十一年十二月三十一日之員工人數分別為 412 人及 422 人。

二、重要會計政策之彙總說明

本財務報表係依照證券發行人財務報告編製準則及一般公認會計原則編製。依照前述準則及原則編製財務報表時，本公司對於備抵呆帳、存貨跌價損失、固定資產折舊及退休金等，必須使用合理之估計金額，因估計通常係在不確定情況下作成之判斷，因此可能與將來實際結果有所差異。

重要會計政策彙總說明如下：

資產與負債區分流動與非流動之標準

流動資產包括用途未受限制之現金及約當現金以及預期於一年內變現或耗用之資產；固定資產、無形資產及其他不屬於流動資產者為非流動資產。流動負債為將於一年內清償之負債，負債不屬於流動負債者為非流動負債。

約當現金

約當現金係自投資日起三個月內到期之附買回債券。

短期投資

短期投資係投資國內外上市（櫃）公司股票、債券及開放型基金受益憑證，按總成本與總市價孰低評價，跌價損失列入當期損益計算。股票股利不列為投資收益，僅註記股數增加，並按增加後之總股數重新計算每股成本。現金股利除投資年度列為投資成本之收回外，均列為當期之投資收益。

市價與成本比較時，按總成本與總市價比較，市價低於成本時，則提列備抵跌價損失；已提列之備抵跌價損失，若因短期投資之市價已告回升，則於提列金額內予以沖回。出售時其成本係按移動平均法計算。

備抵呆帳

備抵呆帳係按應收票據及帳款之帳齡及收現可能性估列。

存 貨

存貨係按加權平均成本與市價（重置成本與淨變現價值）孰低評價。

長期股權投資

本公司對被投資公司之經營具有重大影響力之長期股權投資係按權益法計價，被投資公司發生純益或純損時，同期認列投資損益，認列被投資公司之虧損原



財務概況

則上以使對該被投資公司之長期股權投資及墊款（包括應收帳款及其他往來款項）之帳面餘額降至零為限。但若本公司意圖繼續支持被投資公司或預期被投資公司短期內會獲利而不願放棄該被投資公司，則按持股比例繼續認列投資損失，因而致對該被投資公司之長期股權投資及墊款帳面價值發生貸方餘額時，則列於其他負債項下。

長期股權投資按權益法計價者（本公司持有被投資公司普通股百分之二十以上或具有重大影響力），以投資成本加（或減）按股權比例認列被投資公司之純益（或純損）及資本公積計算，收取之現金股利作為長期股權投資之減項。

在持有上述被投資公司表決權超過百分之五十或對被投資公司具有實質控制力符合下列所有條件者，其投資損益及資本公積應於當期認列，其他得依取得之被投資公司最近年度財務報表，按當年度約當持股比例認列投資損益及資本公積。

- (一)長期股權投資之期初股權淨值達新台幣五仟萬元以上，且達本公司實收資本額5%以上。
- (二)持有被投資公司股權30%以上或公司之持股與公司之董事、監察人、經理人及公司直接或間接控制之事業對該被投資公司之綜合持股超過50%。
- (三)為被投資公司持股比例前三名大股東；或派任被投資公司之總經理。

長期股權投資按成本法計價者，於投資年度收到現金股利時，作為投資成本減項，嗣後年度收到現金股利時，方認列投資收益；收到股票股利時，不認列為投資收益，僅註記增加股數，並按增加後之總股數重新計算每股成本。投資於上市或上櫃公司之股票，當市價低於成本時，則提列備抵跌價損失，未實現跌價損失作為股東權益減項；市價回升時，則於提列金額內予以沖回。投資於未上市或上櫃公司之股票，當該項投資之價值確已減損，且回復希望甚小時，則減少其帳面價值，認列投資損失。

長期投資出售時其成本係按移動平均法計算。

本公司與採權益法計價之被投資公司間交易所產生之損益，於本期尚未實現者，予以銷除，按持股比例計算未實現銷貨利益，並分別借記「未實現銷貨毛利」及貸記「遞延貸項－聯屬公司間利益」，俟實現年度始行認列。

固定資產及閒置資產

固定資產及閒置資產係按成本（或成本加重估增值）減累積折舊計價。重大改良及更新作為資本支出；零星更換及維護修理支出則作為當年度費用。

折舊係依照下列估計耐用年數，按直線法計算提列：土地改良，八至三十年；廠房建築及設備，三至五十五年；機器及設備，三至八年；交通及運輸設備，三至五年；生財器具，三至十年；修護零件，五年；其他設備，五至十五年。凡屆滿耐用年數之固定資產，仍繼續使用者，按其殘值依預定耐用年數，繼續提列折舊。

固定資產及閒置資產報廢或出售時，其相關成本、重估增值及累計折舊均自帳上予以減除，因而產生之損益依其性質列為當期之營業外收入或支出。

遞延費用



財務概況

遞延費用依直線法分五至七年攤銷。

員工退休金

本公司按精算結果認列退休金成本，並按精算結果補列遞延退休金成本及應計退休金負債，退休金損益則按員工平均剩餘服務年限，採直線法攤銷。未認列過渡性淨給付義務按十五年攤提。

收入認列方式

收入原則上係於貨物所有權及風險承擔責任移轉時認列，因其獲利過程大部份已完成，且已實現或可實現。收入若未符合上述認列條件時，則俟條件符合時方認列為收入。

所得稅

所得稅係作跨期間與同期間之所得稅分攤，即將可減除暫時性差異、未使用以前年度虧損扣抵及未使用投資抵減之所得稅影響數則認列為遞延所得稅資產，並評估其可實現性，認列相關備抵評價金額；而應課稅暫時性差異之所得稅影響數則認列為遞延所得稅負債。遞延所得稅資產或負債依其相關資產或負債之分類劃分為流動或非流動項目，無相關之資產或負債者，依預期回轉期間之長短劃分為流動或非流動項目。

因購置設備或技術、研究發展、人才培訓及股權投資等所產生之所得稅抵減，採當期認列法處理。

以前年度應付所得稅之調整，包含於當年度之所得稅中。

本公司未分配盈餘加徵百分之十之所得稅，於股東會決議年度認列為費用。

以外幣為準之交易事項

以外幣為準之交易事項係按交易發生時匯率折算之新台幣金額入帳。外幣資產及負債實際收付結清時，因適用不同匯率所產生之損失或盈益，列為結清年度之損益。外幣資產及負債之年底餘額，按年底之匯率予以換算調整，因而產生之兌換差額處理如下：

- (一)長期股權投資按權益法計價者－該項差額作為累積換算調整數，並列於股東權益項下。
- (二)長期股權投資按成本法計價者－若換算後之金額低於原始成本及回轉仍未超過原始成本時，則比照前述之權益法處理；若高於原始成本，則不予調整。
- (三)其他資產及負債餘額列為當年度損益。

本公司香港分公司之財務報表，依下列方式換算為新台幣金額：資產及負債科目－均按資產負債表日之匯率換算；期初未分配盈餘－以期初換算餘額結轉；損益科目－按加權平均匯率換算，外幣財務報表換算所產生之兌換差額列示於累積換算調整數項下。

遠期外匯買賣合約

避險性質之遠期外匯買賣合約，係於訂約日以該日之即期匯率衡量入帳，訂約日即期匯率與約定遠期匯率間之差額於合約期間內攤銷。遠期外匯買賣合約於期末



財務概況

餘額，再按期末之即期匯率予以換算調整，所產生之兌換損益列為當期損益。遠期外匯買賣合約所產生之應收、應付款項於資產負債表以淨額列示。

科目重分類

九十一年度財務報表若干科目已重分類，以配合九十二年度財務報表之表達。

三、現金及約當現金

	九 十 二 年 十二月三十一日	九 十 一 年 十二月三十一日
庫存現金及銀行存款	\$ 62,941	\$ 89,836
銀行定期存款－利率九十二年 0.8%-1.5%，九十一年 1.30%- 2.30%	172,457	576,313
約當現金－附買回債券；利率 2%-2.25%，九十三年一月起 陸續到期	<u>203,401</u>	<u>-</u>
	<u>\$438,799</u>	<u>\$666,149</u>

四、短期投資

	九 十 二 年 十二月三十一日	九 十 一 年 十二月三十一日
國內受益憑證	\$ 1,490,145	\$ 1,250,340
國內上市上櫃股票	148,251	58,848
國外受益憑證	40,777	-
國內可轉換公司債	20,000	40,000
國外上市股票	<u>-</u>	<u>37,565</u>
	1,699,173	1,386,753
減：備抵跌價損失	<u>-</u>	<u>23,223</u>
	<u>\$ 1,699,173</u>	<u>\$ 1,363,530</u>

上述國內外上市或上櫃股票、受益憑證及可轉換公司債，按九十二及九十一年十二月份平均收盤價或期末淨值計算分別為 1,711,227 仟元及 1,363,530 仟元。

五、存 貨

	九 十 二 年 十二月三十一日	九 十 一 年 十二月三十一日
製 成 品	\$524,657	\$343,499
在 製 品	24,783	20,391
原 料	64,437	64,101
物 料	26,741	18,795
副 產 品	267	148
(接次頁)		



財務概況

(承前頁)

	九 十 二 年 十二月三十一日	九 十 一 年 十二月三十一日
在途存貨	<u>38,923</u>	<u>4,457</u>
小 計	679,808	451,391
減：備抵存貨跌價損失	<u>3,000</u>	<u>3,000</u>
	<u>\$676,808</u>	<u>\$448,391</u>

六、長期股權投資

	九 十 二 年 十二月三十一日		九 十 一 年 十二月三十一日	
	帳 列 金 額	持 股 百 分 比	帳 列 金 額	持 股 百 分 比
按權益法計價				
台聚投資股份有限公司	\$ 946,404	100.0	\$ 793,535	100.0
Swanlake Traders Ltd.	639,264	100.0	567,042	100.0
台聚（香港）有限公司	73,906	100.0	75,086	100.0
台聚管理顧問股份有限公司	1,065	100.0	822	100.0
亞洲石化聯合股份有限公司	1,000	100.0	-	-
昌隆貿易股份有限公司	32,494	99.9	18,573	63.7
聯聚國際投資股份有限公司	1,775,299	80.0	1,810,624	80.0
臺聯國際投資股份有限公司	475,326	80.0	479,931	80.0
聚利創業投資股份有限公司	443,822	70.0	486,221	70.0
越峯電子材料股份有限公司	356,554	44.9	318,813	44.9
順昶塑膠股份有限公司	479,714	40.8	461,092	40.8
建榮開發投資股份有限公司	29,945	22.8	29,945	22.8
Unic Insurance Ltd.	17,799	20.0	18,239	20.0
中華電訊科技股份有限公司	8,500	15.1	-	13.3
順昱科技股份有限公司	6,223	8.1	6,837	8.1
吉邦光電股份有限公司	<u>-</u>	3.3	<u>2,887</u>	3.3
	<u>5,287,315</u>		<u>5,069,647</u>	
按成本法計價				
上市或上櫃公司				
世界先進積體電路股份有限 公司	1,372,207	4.7	1,417,194	6.2
廣輝電子股份有限公司	280,627	1.0	241,664	1.1
台新金融控股股份有限公司	57,248	0.1	57,248	0.1
台灣慧智股份有限公司	<u>-</u>		<u>191,493</u>	-
	1,710,082		1,907,599	

(接次頁)



財務概況

(承前頁)

	九 十 二 年		九 十 一 年	
	十二月三十一日	十二月三十一日	十二月三十一日	十二月三十一日
	帳列金額	持 股 百分比	帳列金額	持 股 百分比
減：備抵長期股權投資跌價損失	-		340,632	
	<u>1,710,082</u>		<u>1,566,967</u>	
非上市或上櫃公司				
漢通創業投資股份有限公司	322,842	16.8	322,842	16.5
慧聚開發投資股份有限公司	57,000	10.0	110,000	10.0
菲律賓 H&Q 創業投資股份 有限公司	1,495	2.2	1,761	2.4
Teratech Corp.	30,477	0.9	30,477	0.9
信東生技股份有限公司	<u>7,812</u>	0.3	<u>7,812</u>	0.3
	<u>419,626</u>		<u>472,892</u>	
	<u>2,129,708</u>		<u>2,039,859</u>	
	<u>\$ 7,417,023</u>		<u>\$ 7,109,506</u>	

按權益法計價之長期股權投資除吉邦光電股份有限公司係採用遞延一年認列投資損益外，其餘係按當年度經會計師查核之財務報表計算投資損益。吉邦光電股份有限公司因持續虧損，且本公司對該公司未有任何債務保證及重大承諾事項，故投資損失之認列以使對該等公司之投資帳面餘額降至零為限。

慧聚開發投資股份有限公司因持續虧損，本公司之原投資價值確已減損，經評估後於九十二年度認列永久性跌價損失 53,000 仟元。

本公司於九十二年度增加投資廣輝電子股份有限公司股票 3,542,082 股，計 38,963 仟元；另對 Swanlake Traders, Ltd. 增資 76,380 仟元，以充實該公司營運資金並對外投資。由於本公司評估無線通訊市場未來前景可期，於九十二年度配合中華電訊科技股份有限公司辦理減資 80% 彌補虧損並同時增加對該公司投資 17,825 仟元。本公司於九十二年六月以 11,750 仟元向個人股東購入昌隆貿易股份有限公司之股票 979,162 股，致持股比例達 99.9%。

順昱科技股份有限公司於九十二年八月辦理現金增資以充實營運資金，本公司依持股比例認購 406,500 股，增加投資 4,065 仟元；本公司於九十二年十二月投資設立亞洲石化聯合股份有限公司，資本額為 1,000 仟元。

九十一年度則為降低保險費率及獲取優惠之承保條件，向關係公司華夏海灣塑膠股份有限公司購入 Unic Insurance Ltd. 股票 65,900 股，計 14,034 仟元。

本公司於九十二年六月配合台灣慧智股份有限公司之組織調整，將持有該公司之股票全部出售，並於九十二年第四季處分世界先進積體電路股份有限公司股票 4,300,000 股；菲律賓 H&Q 創業投資股份有限公司於九十二年度以 164 仟元向本公司買回普通股股票 25,617 股。

本公司九十一年度處分世界先進積體電路股份有限公司股票 14,718,000 股與提



財務概況

撥廣輝電子股份有限公司股票 434,000 股公開承銷，及將香港聯鼎科技顧問股份有限公司與廣擎光電科技股份有限公司股票全數出售；大安商業銀行股份有限公司於九十一年度與台新金融控股股份有限公司（台新金控）合併，換股比例為 1：0.5，合併後以台新金控為存續公司。

建榮開發投資股份有限公司於九十一年十月經主管機關核准解散，截至九十三年二月二十五日止仍在辦理清算中。

上市及上櫃公司之市價按九十二及九十一年十二月平均收盤價計算分別為 2,195,913 仟元及 1,566,967 仟元。

本公司另編製合併財務報表時，將直接或間接持有股權超過 50% 之被投資公司中包含台聚投資股份有限公司、台聚（香港）有限公司、聯聚國際投資股份有限公司、臺聯國際投資股份有限公司及越峯電子材料股份有限公司之個別總資產或營業收入達本公司總資產或營業收入百分之十，因是已編入合併財務報表；惟 Swanlake Traders Ltd.、亞洲石化聯合股份有限公司、台聚管理顧問股份有限公司、聚利創業投資股份有限公司及昌隆貿易股份有限公司之個別總資產及營業收入均未達本公司總資產或營業收入百分之十，且上述五家公司合計總資產或營業收入亦未達本公司總資產或營業收入百分之三十，因是未編入合併財務報表。

七、固定資產

本公司於六十七年度及七十七年度依據政府法令之規定，將若干固定資產辦理重估價，重估增值金額分別為 323,777 仟元及 283,763 仟元，除增加固定資產帳列金額外，並同時貸記資本公積（附註十四）及土地增值稅準備。

因部分固定資產業已處分或轉列其他資產—閒置資產及出租資產，因此重估增值金額已減少為下列金額：

	九 十 二 年 十二月三十一日	九 十 一 年 十二月三十一日
土 地	\$240,681	\$240,681
土地改良	16,975	16,975
廠房建築及設備	56,483	56,483
機器及設備	150,028	151,961
生財器具	<u>274</u>	<u>275</u>
	<u>\$464,441</u>	<u>\$466,375</u>

上述土地增值稅準備因合併取得土地及高雄廠廠區被徵收土地之故，其餘額調整為 106,050 仟元。



財務概況

成本及重估增值之累積折舊包括：

	九 十 二 年 十二月三十一日	九 十 一 年 十二月三十一日
土地改良	\$ 80,676	\$ 78,920
廠房建築及設備	215,826	205,053
機器及設備	2,487,590	2,486,830
交通及運輸設備	23,889	21,103
生財器具	29,755	26,001
修護零件	21,358	18,676
其他設備	12,671	7,949
	<u>\$ 2,871,765</u>	<u>\$ 2,844,532</u>

九十二及九十一年度固定資產之折舊費用分別為 99,470 仟元及 96,477 仟元（包括重估增值提列之折舊費用分別為 1,134 仟元及 1,401 仟元）。

九十二年及九十一年底預付工程及設備款主要係 LDPE 生產線之設備更新及蒸汽產生系統等。

九十二及九十一年度利息資本化金額分別為 3,382 仟元及 4,233 仟元；九十二及九十一年度利息資本化前之利息總額分別為 125,926 仟元及 195,570 仟元；資本化利率區間分別為 5.36-6.17% 及 6.17%。

八、其他資產

	九 十 二 年 十二月三十一日	九 十 一 年 十二月三十一日
閒置資產－淨額		
土地	\$ 36,463	\$ 36,463
廠房建築及設備	8,192	9,590
機器及設備	96,811	116,187
修護零件	661	4,795
	<u>142,127</u>	<u>167,035</u>
出租資產－淨額	191,900	205,212
存出保證金	11,508	10,409
	<u>\$345,535</u>	<u>\$382,656</u>

本公司高密度聚乙烯廠自七十八年九月起停止生產，因而將該廠之土地、廠房及機器設備等轉列閒置資產，而相關之折舊、稅捐及維護費用則列入閒置資產費用。

本公司為提高高雄廠生產能量，於八十七年開始執行擴建 LDPE 生產線之計劃，其中機器設備係向日本 Mitsubishi Chemical Co. 購買，主契約金額共計日幣五億一千五百萬元，另增補配件價款為日幣二仟一佰萬元，合計約新台幣一億五仟萬元，預計擴建後每年可增加 40,000 公噸之 LDPE 或 34,000 公噸之 EVA 產能；惟八十八年度時就當時整體投資環境快速變遷，是以重行評估執行本投資計劃之適當時機因而暫緩執行。此機器設備已於八十八年底轉列其他資產項下，分年依直線法攤



財務概況

銷，而相關之折舊、稅捐及維護費用則列入閒置資產費用。

為配合本公司搬遷至內湖辦公大樓，原城東大樓業已出租，相關資產轉列為出租資產。本公司於九十二年十二月二十五日與富兒企業股份有限公司簽訂合約，將城東大樓 11、12 樓及地下二層之停車位予以出售，處分價款 113,373 仟元，預計處分利益約為 75,000 仟元，截至九十二年底止尚未完成過戶，已收取之頭期款 16,684 仟元，帳列其他流動負債。

九、短期借款

	九 十 二 年 十二月三十一日	九 十 一 年 十二月三十一日
應付商業本票淨額－貼現率：九十二年 0.8%-1.0%，九十一年 1.54%-1.73%	\$ 629,318	\$ 349,661
銀行短期借款－九十一年利率 2%	<u>-</u>	<u>100,000</u>
	<u>\$ 629,318</u>	<u>\$ 449,661</u>

十、長期借款

(一)應付有擔保公司債

	九 十 二 年 十二月三十一日	九 十 一 年 十二月三十一日
第四次有擔保公司債－87.7.14 發行，利率：7.38%，自發行日起每滿一年憑息票付息一次；本金部分自發行日起屆滿五年時，一次償還本金	\$ -	\$ 1,000,000
第五次有擔保公司債－89.2.22 發行，利率：5.76%，自發行日起每滿一年憑息票付息一次；本金部分自發行日起屆滿五年時，一次償還本金	-	1,000,000
第六次有擔保公司債－90.2.8 發行，利率：5.36%，自發行日起每滿一年憑息票付息一次；本金部分自發行日起屆滿五年時一次償還本金	<u>1,000,000</u>	<u>1,000,000</u>
	1,000,000	3,000,000
減：一年到期之長期負債	<u>-</u>	<u>1,000,000</u>
	<u>\$ 1,000,000</u>	<u>\$ 2,000,000</u>



財務概況

本公司發行之第六次有擔保公司債，係由中國信託商業銀行擔保發行，並提供部分台北辦公室、高雄廠之土地及建物作為擔保品。

本公司評估借款利率將持續走低，且已發行之公司債之利率較高，為降低公司整體資金成本及減輕未來之利息負擔，於九十二年五月底以 1,083,795 仟元提前清償第五次有擔保公司債 1,000,000 仟元，經扣除應計利息費用後，計產生提前清償損失 69,198 仟元，帳列非常損失。

本公司第四次有擔保公司債 1,000,000 仟元於九十二年七月時到期時全數償還。

(二)中長期借款

	九 十 二 年 十二月三十一日	九 十 一 年 十二月三十一日
中國國際商銀中期借款案		
中期借款－期間為		
92.12.15~97.12.15，九		
十二年利率 1.91%-		
1.93%	\$ 1,000,000	\$ -
上海商業銀行中期借款案		
中期借款－期間為		
92.12.30~97.12.30，九		
十二年利率 1.93%	100,000	-
台北銀行長期擔保借款案		
長期借款－期間為		
91.6.27~101.6.27，九十		
二年利率 0.75%-		
1.2%，九十一年利率		
1.2%-1.75%	<u>100,000</u>	<u>100,000</u>
	<u>\$ 1,200,000</u>	<u>\$ 100,000</u>

本公司於九十二年度向中國國際商業銀行申貸中期擔保借款 1,000,000 仟元，並提供高雄廠土地作為擔保品，約定於動撥滿二年時還款 200,000 仟元，滿四年時還款 200,000 仟元，餘 600,000 仟元到期一次償還。本公司於九十二年度另向上海商業銀行申貸中期信用借款 100,000 仟元，約定於滿四年時還款 50,000 仟元，餘款 50,000 仟元到期一次償還。

本公司依「台北市振興景氣專案融資辦法」向台北銀行西湖分行申貸中長期擔保放款及週轉性放款額度共計 200,000 仟元，並提供台北內湖辦公大樓為擔保品。其中長期擔保放款 100,000 仟元已於九十一年六月二十七日撥入，借款期限十年，屆滿二年後按月分期攤還；借款利率前二年為郵政儲金二年定期存款固定利率加 2.25%再扣除台北市政府補貼之 2.5%計息，第三年起按台北銀行基本放款利率減碼 1.3%計算之。另申貸之中期週轉性放款額度 100,000 仟元截至九十二年十二月三十一日尚未動用。



財務概況

十一、員工退休金

本公司對正式聘任員工訂有退休辦法。依該辦法規定，員工退休金之支付係根據員工服務年資及其退休前六個月之月平均薪資計算。

本公司每月按員工薪資總額百分之九（八十五年度以前按百分之八，八十五年及八十九年七月一日前為百分之十五）提撥退休基金，交由勞工退休準備金監督委員會管理，並以其名義存入中央信託局。員工退休時，其退休金直接由退休準備金支付，倘有不足，則由本公司支付。

本公司依照財務會計準則公報第十八號「退休金會計處理」規定，應予揭露之資訊如下：

(一)九十二及九十一年度淨退休金成本為：

	九 十 二 年 度	九 十 一 年 度
服務成本	\$ 19,252	\$ 18,475
利息成本	28,607	37,499
退休基金資產實際報酬	(\$ 2,276)	(\$ 4,603)
退休基金資產利益	(4,451)	(7,848)
退休基金資產預期報酬	(6,727)	(12,451)
攤銷數	<u>32,425</u>	<u>27,740</u>
淨退休金成本	<u>\$ 73,557</u>	<u>\$ 71,263</u>

(二)九十二及九十一年底退休基金提撥狀況與帳載應計退休金負債之調節如下：

	九 十 二 年 十二月三十一日	九 十 一 年 十二月三十一日
給付義務		
既得給付義務	(\$ 377,593)	(\$ 363,338)
非既得給付義務	(331,392)	(297,213)
累積給付義務	(708,985)	(660,551)
未來薪資增加之影響數	(46,455)	(54,616)
預計給付義務	(755,440)	(715,167)
退休基金資產公平價值	<u>161,777</u>	<u>168,180</u>
提撥狀況	(593,663)	(546,987)
未認列過渡性淨給付義務	227,878	260,432
未認列退休金損(益)	(41,662)	(72,417)
補列之退休金負債	(139,761)	(133,399)
應計退休金負債	<u>(\$ 547,208)</u>	<u>(\$ 492,371)</u>

(三)退休金給付義務之假設為：

折現率	2.5%	4.0%
未來薪資水準增加率	1.5%	2.0%
退休基金資產預期投資報酬率	2.5%	4.0%



財務概況

(四)員工退休金其他相關資料如下：

	<u>九十二年</u> 度	<u>九十一年</u> 度
退休準備金之變動如下：		
年初餘額	\$ 168,180	\$ 249,025
本年提撥	25,083	25,634
本年孳息	2,276	4,603
本年支付	(33,762)	(111,082)
年底餘額	<u>\$ 161,777</u>	<u>\$ 168,180</u>

十二、本期發生之用人、折舊、折耗及攤銷費用

依其功能別彙總如下：

性質別	<u>九十二年</u> 度			<u>九十一年</u> 度		
	屬於營業 成本者	屬於營業 費用者	合 計	屬於營業 成本者	屬於營業 費用者	合 計
用人費用						
薪資費用(含勞 健保)	\$ 293,034	\$ 95,763	\$ 388,797	\$ 292,259	\$ 100,982	\$ 393,241
退休金費用	51,295	22,262	73,557	47,531	23,732	71,263
折舊費用	87,226	12,244	99,470	85,234	11,243	96,477
攤銷費用	-	3,937	3,937	-	3,845	3,845

十三、所得稅

(一)九十二及九十一年底遞延所得稅淨資產之項目如下：

	<u>九十二年</u> <u>十二月三十一日</u>	<u>九十一年</u> <u>十二月三十一日</u>
流動(帳列其他流動資產)		
遞延所得稅資產		
未實現存貨跌價損失	\$ 750	\$ 750
壞帳損失提列超限	<u>2,700</u>	<u>2,750</u>
	<u>\$ 3,450</u>	<u>\$ 3,500</u>
非流動		
遞延所得稅資產		
重要科技事業投資抵 減	\$ 9,829	\$ 9,829
研究發展投資抵減	10,545	5,126
創業投資事業抵減	20,958	-
自動化設備投資抵減	1,711	-
未實現兌換損失	103	3,230
虧損後抵	828	47,663
(接次頁)		



財務概況

(承前頁)

	九 十 二 年 十二月三十一日	九 十 一 年 十二月三十一日
按權益法認列之投資損失	\$296,686	\$283,101
退休金提列超限	<u>86,051</u>	<u>86,051</u>
小 計	426,711	435,000
減：備抵評價	(89,006)	(84,930)
遞延所得稅資產合計	337,705	350,070
遞延所得稅負債		
按權益法認列之投資收益	(68,572)	(64,127)
遞延所得稅淨資產	<u>\$269,133</u>	<u>\$285,943</u>
(二)所得稅費用構成項目如下：		
	九 十 二 年 度	九 十 一 年 度
當年度應付所得稅	\$ 43,418	\$ -
未分配盈餘加徵 10% 營利事業所得稅	-	36,453
虧損後抵	(43,418)	-
投資抵減	<u>-</u>	(32,591)
小 計	-	3,862
遞延所得稅		
壞帳損失提列超限	50	(250)
重要科技事業投資抵減減少(增加)	(20,958)	6,242
按權益法認列之投資收益增加(減少)	4,445	(2,308)
退休金提列超限	-	(7,351)
按權益法認列之投資損失減少(增加)	(9,509)	77,375
未實現兌換利益(損失)	3,127	(7,661)
研究發展投資抵減減少(增加)	(5,419)	6,780
自動化設備投資抵減增加	(1,711)	-
虧損扣抵減少(增加)	46,835	(47,663)
其 他	-	84
以前年度所得稅調整	<u>91</u>	(19,306)
所得稅費用	<u>\$ 16,951</u>	<u>\$ 9,804</u>



財務概況

(三)截至九十二年十二月三十一日止，本公司所得稅抵減及未使用虧損扣抵之相關資訊：

法令依據	抵減項目	可抵減總額	尚未抵減餘額	最後抵減年度
促進產業升級條例(以下同)	投資重要科技事業	\$ 9,829	\$ 9,829	九十四年度
	投資創業投資事業	\$ 20,958	\$ 20,958	九十四年度
	自動化設備投資抵減	\$ 1,711	\$ 1,711	九十五年度
	研究發展費用及人才培訓支出	\$ 4,902	\$ 4,902	九十三年度
	研究發展費用及人才培訓支出	\$ 5,643	\$ 5,643	九十六年度
最後抵減年度	九十六年	虧損扣抵金額	\$ 3,312	核定情形
				尚未核定

(四)兩稅合一相關資訊：

	九十二年十二月三十一日	九十一年十二月三十一日
股東可扣抵稅額帳戶餘額	\$ 19,919	\$ 19,089

本公司九十二年度預計盈餘分配之股東可扣抵稅額比率為 9.93%，但九十一年度無可供分配之盈餘，故不予計算股東可扣抵稅額比率。

由於本公司得分配予股東之可扣抵稅額，應以股利盈餘分配日之股東可扣抵稅額帳戶之餘額為計算基礎。因是九十二年度預計盈餘分配之稅額扣抵比率可能會因本公司依所得稅法規定預計可能產生之各項可扣抵稅額與實際不同而須調整。

(五)本公司若分配屬於八十七年度(含)以後未分配盈餘時，本公司得分配予股東之可扣抵稅額，應以股利分配日之股東可扣抵稅額帳戶之餘額為計算基礎。惟公司分配盈餘予外國股東時，應依外國人投資條例之規定就源扣繳 20%之所得稅，因是外國股東並不適用上述之可扣抵稅額比率。若外國股東獲配之盈餘總額含以前年度加徵百分之十營利事業所得稅部分，加徵百分之十營利事業所得稅部分之稅額得抵繳該股利淨額之應扣繳稅款。

(六)本公司截至九十年度止之所得稅申報案件，業經稅捐稽徵機關核定。



十四、股東權益

本公司董事會於九十二年三月二十一日擬議並於九十二年六月九日經股東會通過之九十一年度盈餘分配案如下：

- (一)提列法定公積 18,543 仟元。
- (二)提列特別盈餘公積 166,884 仟元。

本公司九十年度盈虧撥補案業經九十一年六月十八日股東會決議通過以法定盈餘公積彌補虧損 227,298 仟元。

本公司每年決算後如有盈餘，先依法繳納營利事業所得稅及彌補以往年度虧損，如尚有餘額，應提撥百分之十法定盈餘公積，再連同以前年度累積未分配盈餘，及依法令或主管機關規定提列或轉回之特別盈餘公積，以其餘額作為可供分配之盈餘，惟得視業務狀況酌予保留部分盈餘後，分派股息及紅利、董事及監察人酬勞及員工紅利。員工紅利之數額不得少於可供分配盈餘數之千分之一。分派項目合計為百分之百。

本公司產業屬於成熟期。為考量研發需求及多角化經營，每年分派現金股息及紅利之比例，以不低於全部股利之百分之十為原則，惟得經衡量本公司持有之資金及重大投資計畫後，酌予調整發放比例。

本公司九十二年度盈餘分配議案，截至會計師查核報告書出具日止，尚未經董事會通過，有關董事會通過擬議及股東會決議盈餘分派情形，請至臺灣證券交易所之「公開資訊觀測站」查詢。

由於本公司九十一年度盈餘未配發員工紅利及董監事酬勞，故無需依證期會台財證六字第 0920000457 號函揭露相關資訊。

上述盈餘分配案，應於次年度股東常會議決之，並列於盈餘分配年度之財務報表內。

依公司法規定，法定公積應提撥至其餘額達股本總額時止。法定公積得用以彌補虧損；當該項公積已達實收股本百分之五十時，亦得以其半數撥充股本。

本公司分配盈餘時，必須依法令規定就當年度股東權益減項分別自當年度稅後盈餘或前期未分配盈餘提列特別盈餘公積後，嗣後股東權益減項數額有迴轉時，得就迴轉金額分配盈餘。本公司截至九十二年底股東權益減項金額計 15,988 仟元，預計可迴轉特別盈餘公積 326,039 仟元。

固定資產重估增值產生之資本公積如下：

資產重估增值金額減除土地增值稅準備後之餘額（附註七）	\$503,223
減：六十七年至九十二年資本公積轉增資金額	<u>346,268</u>
	<u>\$156,955</u>

依照法令規定，因長期股權投資按權益法計價而發生之資本公積，不得作為任何用途，其餘資本公積除填補公司虧損外，不得使用，但超過票面金額發行股票所得之溢額（包括以超過面額發行普通股、因合併而發生股票之股本溢價及庫藏股票交易等）及受領贈與之所得產生之資本公積，得撥充資本，按股東原有股份之比例



財務概況

發給新股。以資本公積撥充股本時，每年以一次及一定比例為限。

十五、每股盈餘

計算每股盈餘之分子及分母揭露如下：

	金額 (分子)		股數(分母) (仟股)	每股盈餘 (元)	
	稅前	稅後		稅前	稅後
<u>九十二年度</u>					
基本每股盈餘					
列計非常損失前利益	\$286,549	\$269,598		\$ 0.37	\$ 0.35
非常損失	(69,198)	(69,198)		(0.09)	(0.09)
屬於普通股股東 之本期純益	<u>\$217,351</u>	<u>\$200,400</u>	<u>771,403</u>	<u>\$ 0.28</u>	<u>\$ 0.26</u>
<u>九十一年度</u>					
基本每股盈餘					
屬於普通股股東 之本期純益	<u>\$ 26,960</u>	<u>\$ 17,156</u>	<u>771,403</u>	<u>\$ 0.03</u>	<u>\$ 0.02</u>

十六、關係公司交易

(一)關係公司之名稱及關係如下：

1.按權益法計價之被投資公司

台聚投資股份有限公司(台聚投資公司)

順昶塑膠股份有限公司(順昶公司)

越峯電子材料股份有限公司(越峯公司)

昌隆貿易股份有限公司(昌隆公司)

聚利創業投資股份有限公司(聚利創投公司)

Swanlake Traders Ltd. (Swanlake Ltd.)

建榮開發投資股份有限公司(建榮公司)(已於九十一年十月核准解散辦理清算)

臺聯國際投資股份有限公司(臺聯投資公司)

聯聚國際投資股份有限公司(聯聚投資公司)

台聚(香港)有限公司(台聚香港公司)

吉邦光電股份有限公司(吉邦公司)

台聚管理顧問股份有限公司(台聚管顧公司)

順昱科技股份有限公司(順昱公司)

Unic Insurance Ltd. (Unic Ltd.)

2.Swanlake Ltd.採權益法計價之被投資公司

馬來西亞商碧富工業股份有限公司(碧富公司)

Stargaze International Ltd. (Stargaze Ltd.)



財務概況

- World Union Trading Co., Ltd. (World Union Ltd.)
3. 順昶公司採權益法計價之被投資公司
Swanson Plastics (Singapore) PTE., Ltd. (Swanson Ltd.-Singapore)
Forever Young Company Limited (Forever Young)
4. 聚利管理顧問股份有限公司 (聚利管顧公司) – 台聚投資公司採權益法計價之被投資公司
5. 香港喬誠利置業有限公司 (誠利公司) – 本公司主要股東
6. 煥坤企業股份有限公司 (煥坤公司) – 其董事長為本公司之常務董事
7. 董事長相同
華夏海灣塑膠股份有限公司 (華夏公司)
台達化學工業股份有限公司 (台達公司)
亞洲聚合股份有限公司 (亞聚公司)
8. 華夏公司採權益法評價之被投資公司
台灣氯乙烯工業股份有限公司 (台氯公司)
Krystal Star International Corporation (Krystal Corp.)
9. 華運倉儲實業股份有限公司 (華運倉儲) – 華夏公司、亞聚公司及台達公司分別採權益法評價之被投資公司
10. 漢通創業投資股份有限公司 (漢通創投公司) – 本公司董事長為該公司之董事
11. Forum Pacific Trading Ltd. (Forum Ltd.) – 昌隆公司採權益法計價之被投資公司
12. 越峯電子 (開曼) 股份有限公司 (越峯 (開曼) 公司) – 越峯公司採權益法計價之被投資公司
13. 越峯電子 (昆山) 有限公司 (越峯 (昆山) 公司) – 越峯 (開曼) 公司採權益法計價之被投資公司
- (二) 除已於其他附註中說明者外，其他與關係公司間之重大交易事項彙總如下：

下列與關係公司間之交易事項與一般客戶交易事項並無重大差異。

	九 十 二 年 度		九 十 一 年 度	
	金 額	百分比	金 額	百分比
1. 銷 貨				
台聚香港公司	\$566,889	9.9	\$462,473	8.9
順昶公司	156,137	2.7	174,533	3.4
Forever Young	27,182	0.5	17,730	0.3
煥坤公司	<u>24,833</u>	<u>0.4</u>	<u>22,838</u>	<u>0.5</u>
	<u>\$775,041</u>	<u>13.5</u>	<u>\$677,574</u>	<u>13.1</u>
2. 調出乙烯				
亞聚公司	\$370,254	95.8	\$553,222	100.0
台氯公司	<u>16,162</u>	<u>4.2</u>	<u>-</u>	<u>-</u>
	<u>\$386,416</u>	<u>100.0</u>	<u>\$553,222</u>	<u>100.0</u>



財務概況

	九 十 二 年 度		九 十 一 年 度	
	金 額	百分比	金 額	百分比
3.調入乙烯				
華運倉儲	\$669,552	91.6	\$197,267	33.5
華夏公司	59,425	8.4	372,688	63.2
台氣公司	1,789	-	-	-
亞聚公司	-	-	19,667	3.3
	<u>\$730,766</u>	<u>100.0</u>	<u>\$589,622</u>	<u>100.0</u>
4.進 貨				
亞聚公司	\$107,084	2.4	\$ 57,984	1.6
順昶公司	42,485	1.0	11,945	0.3
	<u>\$149,569</u>	<u>3.4</u>	<u>\$ 69,929</u>	<u>1.9</u>
5.租金收入				
台聚管顧公司	\$ 11,216	13.8	\$ 11,758	14.1
華夏公司	7,103	8.8	7,660	9.2
順昶公司	6,536	8.1	6,658	8.0
台達公司	4,405	5.4	4,280	5.1
越峯公司	3,478	4.3	3,519	4.2
台氣公司	1,299	1.6	1,299	1.6
昌隆公司	1,188	1.5	1,086	1.3
吉邦公司	1,166	1.4	1,198	1.4
華運倉儲	1,105	1.4	1,105	1.3
亞聚公司	629	0.8	355	0.4
台聚投資公司	42	0.1	42	0.1
	<u>\$ 38,167</u>	<u>47.2</u>	<u>\$ 38,960</u>	<u>46.7</u>

本公司內湖辦公大樓提供部分樓層予關係公司承租，租期自九十年五月至九十五年四月止，共計五年，租金依合約規定按月計收。

	九 十 二 年 度		九 十 一 年 度	
	金 額	百分比	金 額	百分比
6.管理服務收入				
台聚管顧公司	\$ 5,532	33.2	\$ 13,295	64.9
台氣公司	3,450	20.7	2,444	11.9
順昶公司	2,041	12.2	1,531	7.5
亞聚公司	1,891	11.4	767	3.7
越峯公司	1,133	6.8	834	4.1
漢通創投公司	782	4.7	782	3.8
台達公司	681	4.1	392	2.0
Krystal Corp.	615	3.7	-	-
昌隆公司	522	3.2	-	-
碧富公司	-	-	428	2.1
	<u>\$ 16,647</u>	<u>100.0</u>	<u>\$ 20,473</u>	<u>100.0</u>



財務概況

本公司為因應管理需求，整合企業資源，於九十一年七月與台聚管理顧問公司簽訂資源支應合約，由該公司統籌集團共同服務部門資源服務，費用依合約規定計算收取。

	九 十 二 年 度		九 十 一 年 度	
	金 額	百分比	金 額	百分比
7.管理服務費－投資				
聚利管顧公司	\$ 1,479	66.2	\$ 1,199	61.3
越峯公司	756	33.8	756	38.7
	<u>\$ 2,235</u>	<u>100.0</u>	<u>\$ 1,955</u>	<u>100.0</u>
8.管理服務費－銷售				
亞聚公司	\$ 1,952	61.6	\$ 1,515	58.8
華夏公司	1,203	38.0	1,063	41.2
昌隆公司	15	0.4	-	-
	<u>\$ 3,170</u>	<u>100.0</u>	<u>\$ 2,578</u>	<u>100.0</u>
9.管理服務費－管理				
台聚管顧公司	\$ 1,320	84.4	\$ 610	38.6
昌隆公司	244	15.6	969	61.4
	<u>\$ 1,564</u>	<u>100.0</u>	<u>\$ 1,579</u>	<u>100.0</u>
10.推廣市場服務費				
台聚香港公司	<u>\$ 7,539</u>	<u>97.0</u>	<u>\$ 10,627</u>	<u>97.5</u>
11.管理服務成本				
台聚管顧公司	\$ 16,492	75.5	\$ 17,871	85.3
華夏公司	3,644	16.7	1,529	7.3
漢通創投公司	920	4.2	904	4.3
台達公司	707	3.2	-	-
昌隆公司	100	0.4	-	-
碧富公司	-	-	633	3.1
	<u>\$ 21,863</u>	<u>100.0</u>	<u>\$ 20,937</u>	<u>100.0</u>
12.技術服務收入				
華夏公司	\$ 53	100.0	\$ -	-
順昶公司	-	-	59	100.0
	<u>\$ 53</u>	<u>100.0</u>	<u>\$ 59</u>	<u>100.0</u>
13.出售原料收入				
順昶公司	<u>\$ 1,016</u>	<u>100.0</u>	<u>\$ 987</u>	<u>100.0</u>
14.背書保證收入				
順昶公司	\$ 265	70.5	\$ 256	30.0
越峯公司	96	25.5	565	67.0
昌隆公司	8	2.1	-	-
Forum Ltd.	7	1.9	23	3.0
	<u>\$ 376</u>	<u>100.0</u>	<u>\$ 844</u>	<u>100.0</u>



財務概況

15. 應收關係公司款項

九 十 二 年

十二月三十一日

	應收票據及帳款	其 他 應 收 款	合 計
亞聚公司	\$ 58,915	\$ 853	\$ 59,768
順昶公司	29,095	1,015	30,110
台聚香港公司	17,514	11	17,525
台聚管顧公司	-	7,127	7,127
Forever Young	5,209	-	5,209
煥坤公司	2,978	-	2,978
台氣公司	-	1,091	1,091
華夏公司	-	640	640
台達公司	-	430	430
吉邦公司	-	430	430
越峯公司	-	333	333
華運倉儲	-	112	112
昌隆公司	-	112	112
Krystal Corp.	-	59	59
台聚投資公司	-	22	22
聚利管顧公司	-	5	5
建榮公司	-	1	1
聚利創投公司	-	1	1
	<u>\$ 113,711</u>	<u>\$ 12,242</u>	<u>\$ 125,953</u>

九 十 一 年

十二月三十一日

	應收票據及帳款	其 他 應 收 款	合 計
亞聚公司	\$ 64,679	\$ 865	\$ 65,544
順昶公司	34,934	2,148	37,082
台聚香港公司	19,558	13	19,571
台聚管顧公司	-	7,031	7,031
台氣公司	-	2,695	2,695
煥坤公司	2,412	-	2,412
越峯公司	-	954	954
台達公司	-	837	837
華夏公司	-	808	808
吉邦公司	-	125	125
華運倉儲	-	112	112
昌隆公司	-	100	100
台聚投資公司	-	7	7
聚利管顧公司	-	6	6
建榮公司	-	1	1
聚利創投公司	-	1	1
	<u>\$ 121,583</u>	<u>\$ 15,703</u>	<u>\$ 137,286</u>



財務概況

16. 應付關係公司款項

九十二年

十二月三十一日

	應付帳款	其他應付款	合計
華運倉儲	\$ 94,303	\$ -	\$ 94,303
亞聚公司	25,399	176	25,575
華夏公司	-	752	752
台達公司	-	743	743
聚利管顧公司	-	409	409
昌隆公司	-	146	146
順昶公司	-	145	145
台聚管顧公司	-	85	85
煥坤公司	-	55	55
	<u>\$ 119,702</u>	<u>\$ 2,511</u>	<u>\$ 122,213</u>

九十一年

十二月三十一日

	應付帳款	其他應付款	合計
華夏公司	\$ 70,680	\$ 15,631	\$ 86,311
華運倉儲	46,488	-	46,488
Swanlake Ltd.	-	43,209	43,209
亞聚公司	15,402	256	15,658
昌隆公司	-	1,017	1,017
順昶公司	-	486	486
聚利管顧公司	-	300	300
台聚管顧公司	-	190	190
煥坤公司	-	54	54
	<u>\$ 132,570</u>	<u>\$ 61,143</u>	<u>\$ 193,713</u>

17. 背書保證（關稅及銀行借款）

九十二年
十二月三十一日

九十一年
十二月三十一日

聯聚投資公司	\$ 2,150,334	\$ 1,426,240
順昶公司	177,865	114,666
昌隆公司	101,910	-
華運倉儲	77,000	77,000
越峯公司	-	115,050
臺聯投資公司	-	8,160
	<u>\$ 2,507,109</u>	<u>\$ 1,741,116</u>

18. 本公司於九十二及九十一年度向順昱公司購買電腦設備一批供營業使用，分別計 152 仟元及 103 仟元。



財務概況

十七、質抵押資產

下列資產業已質抵押作為峯本公司購料款、短期資金融通及出口押匯之擔保、(二)長期借款之擔保(附註十)及作為 聯聚投資公司融資合約之擔保：

	九 十 二 年 十二月三十一日	九 十 一 年 十二月三十一日
銀行定期存款及信託資金		
— 流 動	\$ 420,000	\$ 590,000
— 非流動	588,000	1,214,000
長期股權投資	163,929	1,533,479
固定資產—淨額	<u>572,474</u>	<u>595,090</u>
	<u>\$ 1,744,403</u>	<u>\$ 3,932,569</u>

十八、重大承諾事項及或有事項

依照本公司與美商永備股份有限公司(永備公司)之技術合作合約,本公司線型低密度聚乙烯廠使用永備公司之技術,應按生產各項產品銷售淨額之特定百分比計算支付永備公司技術報酬金,九十二及九十一年度該項費用分別為 7,547 仟元及 54,599 仟元。該項技術合約至本公司使用或銷售量達 1,130,000 公噸之產品為止。截至九十二年二月底本公司使用或銷售量已達該標準,九十二年三月之後已無須再支付此技術報酬金。

十九、附註揭露事項

(一)及(二)重大交易事項相關資訊及轉投資事業相關資訊

1. 資金貸與他人。(附表一)
2. 為他人背書保證。(附表二)
3. 期末持有有價證券情形。(附表三)
4. 累積買進或賣出同一有價證券之金額達新台幣一億元或實收資本額 20% 以上。(附表四)
5. 取得不動產之金額達新台幣一億元或實收資本額 20% 以上。(無)
6. 處分不動產之金額達新台幣一億元或實收資本額 20% 以上。(無)
7. 與關係人進、銷貨之金額達新台幣一億元或實收資本額 20% 以上。(附表五)
8. 應收關係人款項達新台幣一億元或實收資本額 20% 以上。(無)
9. 被投資公司名稱、所在地區....等相關資訊。(附表六)
10. 從事衍生性商品交易：附註二十一。

(三)大陸投資資訊

1. 大陸被投資公司名稱、主要營業項目、實收資本額、投資方式、資金匯出入情形、持股比例、投資損益、期末投資帳面價值、已匯回投資損益及赴大陸地區投資限額。(附表七)
2. 與大陸被投資公司直接或間接由第三地區所發生下列之重大交易事項,暨其



財務概況

價格、付款條件、未實現損益：

- (1)進貨金額及百分比與相關應付款項之期末餘額及百分比：無。
- (2)銷貨金額及百分比與相關應收款項之期末餘額及百分比：無。
- (3)財產交易金額及其所產生之損益數額：無。
- (4)票據背書保證或提供擔保品之期末餘額及其目的：無。
- (5)資金融通之最高餘額、期末餘額、利率區間及當期利息總額：無。
- (6)其他對當期損益或財務狀況有重大影響之交易事項，如勞務之提供或收受等：無。

二十、部門別財務資訊

本公司係屬單一產業部門，有關外銷之資料如下：

	九 十 二 年 度		九 十 一 年 度	
	金 額	百分比	金 額	百分比
亞洲地區	\$ 2,538,118	44	\$ 2,381,093	46

二十一、金融商品之揭露

(一)以交易為目的之衍生性金融商品交易

本公司九十二及九十一年度與美商花旗銀行新加坡分行從事信用連結組合式定期存款合約交易 (Credit Linked Structured Deposit)，截至九十二及九十一年十二月三十一日止尚未到期之合約明細如下：

1.九十二年十二月三十一日明細如下：(九十一年十二月三十一日：無)

連結標的	合約金額	期 間	約定利率	交 易 條 件	交易利益 (新台幣)
奇美電子股份有限公司歐洲可轉換公司債	\$ 101,910 (美金 3,000 仟元)	92.9.26-93.3.25	三個月期之 LIBOR 利率加計 2.24%	在該期間內，花旗銀行有權提前結束，並依約定利率支付利息；本公司在此期間內須承擔奇美電子股份有限公司若無法償還公司債及其他信用風險。	\$ 609
銖德科技股份有限公司之歐洲可轉換公司債	101,910 (美金 3,000 仟元)	92.12.12-93.9.27	三個月期之 LIBOR 利率加計 2.8%	在該期間內，花旗銀行有權提前結束，並依約定利率支付利息；本公司在此期間內須承擔銖德科技股份有限公司若無法償還公司債及其他信用風險。	64

奇美電子股份有限公司及銖德科技股份有限公司係國內績優之上市公司，應無重大之信用風險。

截至九十二及九十一年十二月三十一日止，本公司從事該類交易產生之利益分別為 3,692 仟元及 722 仟元。



(二)非以交易為目的之衍生性金融商品交易

本公司及轉投資臺聯公司及聯聚公司操作遠期外匯交易及換出浮動利率交換固定利率合約以規避外幣債權債務因匯率波動之風險及貨幣市場利率變動之風險，交易情形如下：

1.合約金額及公平價值

(1)遠期外匯交易（九十一年十二月三十一日：無）

本公司從事遠期外匯交易之目的，主要係為規避外幣債權債務因匯率波動之風險，均屬非以交易為目的之交易活動，茲將有關資訊揭露如下：

本公司九十二年十二月三十一日尚未到期之遠期外匯合約金額如下：

公司名稱	種類	幣別	合約金額			淨利益	
			(原幣)	帳面價值	到期日	到期值	(損失)
本公司	賣出遠期外匯	美金	3,000 仟元	\$101,910	93.03.06	\$ 103,164	\$ 1,445
本公司	賣出遠期外匯	美金	3,000 仟元	101,910	93.03.25	100,680	(965)
本公司	賣出遠期外匯	美金	3,000 仟元	101,910	93.09.27	101,475	54
本公司	賣出遠期外匯	美金	1,000 仟元	33,970	93.01.05	33,686	(279)
本公司	賣出遠期外匯	美金	1,000 仟元	33,970	93.01.07	33,607	(356)
本公司	賣出遠期外匯	美金	1,000 仟元	33,970	93.01.15	33,575	(379)
本公司	買進遠期外匯	美金	1,000 仟元	33,970	93.01.05	33,487	468
本公司	買進遠期外匯	美金	1,000 仟元	33,970	93.01.07	33,357	587
本公司	買進遠期外匯	美金	1,000 仟元	33,970	93.01.15	33,271	633

截至九十二年及九十一年十二月三十一日止，本公司從事遠期外匯分別產生兌換利益 4,873 仟元及兌換損失 3,668 仟元。

(2)換出浮動利率交換固定利率交易（九十二年十二月三十一日：無）

九十一年十二月三十一日明細如下：

公司名稱	承作銀行	名目本金		換入			應付利息	淨損失
		(仟元)	合約期間	固定利率	結算日			
臺聯公司	花旗銀行台北分行	\$ -	86.8-91.2	6.54%-7.34%	每季一次	\$ -	\$ 658	
聯聚公司	花旗銀行台北分行	-	86.8-91.2	6.54%-7.34%	每季一次	-	3,732	
台氣公司	荷蘭銀行台北分行	-	86.12.3-91.12.3	7.42%	每季一次	-	14,328	

2.交易風險：

(1)信用風險－係交易對手到期無法按約定條件履約之風險。本公司及轉投資臺聯公司及聯聚公司交易對象皆為國內外信用良好之銀行，預期不致產生重大信用風險。

(2)市場風險－係市場匯率及利率變動之風險。本公司及轉投資臺聯公司及聯聚公司從事遠期外匯交易及利率交換交易即在規避外幣債權債務匯率風險及淨負債利率風險，因是其市場風險已相互抵銷。

3.現金流量及需求

(1)本公司從事遠期外匯交易即在規避淨資產、淨負債之匯率變動風險，因到期時有相對之現金流入或流出，故預期無重大之額外現金需求。



財務概況

(2)轉投資公司臺聯公司及聯聚公司從事利率交換係為規避淨負債利率變動之風險，每屆結算日，係就名日本金乘以利率之差額收取或給付利息，金額並非重大且到期時並無本金之現金流入或流出，故無重大之額外現金需求。

(二)九十二及九十一年底之金融商品公平價值如下：

非衍生性金融商品 資產	九十二年十二月三十一日		九十一年十二月三十一日	
	帳面價值	公平價值	帳面價值	公平價值
現金及約當現金	\$ 438,799	\$ 438,799	\$ 666,149	\$ 666,149
短期投資	1,699,173	1,711,227	1,363,530	1,363,530
應收票據－淨額	221,813	221,813	207,978	207,978
應收帳款－淨額	52,941	52,941	53,099	53,099
應收關係公司款項	125,953	125,953	137,286	137,286
應收利息	1,277	1,277	2,676	2,676
質押之信託資金及銀 行定期存款	1,008,000	1,008,000	1,804,000	1,804,000
長期股權投資	7,417,023	7,902,855	7,109,506	7,109,506
存出保證金	11,508	11,508	10,409	10,409
負債				
短期借款	629,318	629,318	449,661	449,661
應付帳款	456,053	456,053	320,919	320,919
應付關係公司款項	122,213	122,213	193,713	193,713
應付費用	132,234	132,234	224,675	224,675
應付有擔保公司債(含 一年內到期部分)	1,000,000	1,000,000	3,000,000	3,000,000
中長期擔保借款	1,200,000	1,200,000	100,000	100,000

本公司估計金融商品公平價值所使用之方法及假設如下：

- 1.短期金融商品以其在資產負債表上之帳面價值估計其公平價值，因為此類商品到期日甚近，其帳面價值應屬估計公平價值之合理基礎。此方法應用於現金及約當現金、應收票據－淨額、應收帳款－淨額、應收關係公司款項、應收利息、質押之信託資金及銀行定期存款、短期借款、應付帳款、應付關係公司款項及應付費用。
- 2.短期投資國內外上市上櫃股票、可轉換公司債及受益憑證，係按九十二及九十一年十二月份平均收盤價或期末單位淨值估計其公平價值。
- 3.長期股權投資如有市場價格可循時，則按九十二及九十一年十二月份平均收盤價為公平價值。若無市場價格可供參考時，則以其帳面價值估計其公平價值，因已考量永久性跌價之情況，其帳面價值應屬估計公平價值之合理基礎。
- 4.應付有擔保公司債及中長期擔保借款金額之應計利息係另外加計而非內含於帳面價值中，故其帳面價值應屬估計公平價值之合理基礎。
- 5.存出保證金因無明確到期日，故以帳面價值評估其公平市價。

台灣聚合化學品股份有限公司及其轉投資公司
越峰電子材料股份有限公司
資金貸與他人
民國九十二年年度

附表一之一

單位：除另有註明者外，
其餘係新台幣仟元

編號	貸出資公司	貸與對象	往來科目	本期最高額 本餘	期末餘額	利率區間	資金貸與 性質(註二)	業務往來 金額	有短期 融通資金 必要之原因	提列備抵 呆帳金額	擔保品		對個別對象資 金貸與限額	資金貸與 總限額
											名稱	價值		
0	越峰電子材料股份有限公司	Golden Amber Enterprises Limited	長期應收款－關係人	\$ 34,553	\$ 22,886	-	1	加工費\$96,779 行銷費\$15,100	營業週轉	\$ -	-	-	\$ 317,502 (註一)	\$ 317,502 (註一)
		ACME Electronics (BVI) Corp.	長期應收款－關係人	1,737	- (註三)	2.28%- 3.13%	2	-	營業週轉	-	-	-	317,502 (註一)	317,502 (註一)
		ACME Magnetics USA Inc.	長期應收款－關係人	6,873	6,794	4.5%	1	銷貨 \$ 4,456	營業週轉	-	-	-	317,502 (註一)	317,502 (註一)
1	ACME Electronics (Cayman) Corp.	越峰電子(昆山)有限公司	長期應收款－關係人	美金 1,600 仟元	美金 1,600 仟元	4.5%	2	-	營業週轉	-	-	-	美金 4,599 仟元 (註四)	美金 4,599 仟元 (註四)

註一：資金貸與他人之總額以不超過該公司淨值百分之四十為限，此資金貸與最高限額係以九十二年十二月三十一日之淨值計算。

註二：資金貸與性質之填寫方法如下：

- (1)有業務往來者填 1。
- (2)有短期融通資金之必要者填 2。

註三：係扣除長期股權投資貸餘轉列長期應收款－關係人之減項 1,699 仟元後之餘額。

註四：資金貸與他人之總額以不超過該公司淨值百分之四十為限，此資金貸與最高限額係按九十二年十二月三十一日經會計師查核之淨值計算。

台灣聚合化學品股份有限公司及其轉投資公司
 順昶塑膠股份有限公司
 資金貸與他人
 民國九十二年度

附表一之二

單位：除另予註明者外，
金額為新台幣仟元

編號	貸出資金之公司	貸與對象	往來科目	本期最高餘額	期末餘額	利率區間	資金貸與性質	業務往來金額	有短期融通資金必要之原因	提列備抵呆帳金額	擔保品		對個別對象資金貸與限額(註一)	資金貸與總限額(註一)
											名稱	價值		
0	本公司	Forever Young Company Limited	其他應收款	USD5,030,000	USD4,581,724	-	1	\$ 79,340	營業週轉	\$ -	-	-	\$ 475,770	\$ 475,770
1	順昶塑膠(新加坡)私人有限公司	Swanson International Ltd.	應收關係企業款項	USD3,000,000	USD3,000,000	1%	2	-	轉投資順昶塑膠(昆山)有限公司	-	-	-	475,770	475,770

註一：順昶塑膠股份有限公司資金貸與他人之最高限額以不超過最近期經會計師查核簽證財務報表淨值之百分之四十為限。

台灣聚合化學品股份有限公司
為他人背書保證
民國九十二年度

附表二

單位：新台幣仟元

編號	背書保證者 公司名稱	被背書保證對象		對單一企業背書 保證之限額	本期最高背書 保證餘額	期末背書保證餘額	以財產擔保之 背書保證金額	累計背書保證金額 佔最近期財務報表 淨值之比率	背書保證最高限額 (註一)
		公司名稱	關係						
0	台灣聚合化學品股份有 限公司	聯聚國際投資股份有限 公司	直接持有普通股股權超過百 分之五十之子公司	\$ 5,589,425	\$ 2,150,334	\$ 2,150,334	\$ 847,929 (註二)	23.10%	\$ 5,589,425
		順昶塑膠股份有限公司	有業務關係之公司	5,589,425	178,900	177,865	-	1.9%	5,589,425
		華運倉儲實業股份有限 公司	有業務關係之公司	5,589,425	77,000	77,000	-	0.8%	5,589,425
		昌隆貿易股份有限公司	直接持有普通股股權超過百 分之五十之子公司	5,589,425	102,600	101,910	-	1.1%	5,589,425

註一：本公司背書保證之總額及對單一企業背書保證之金額均以不超過本公司最近期財務報表股東權益淨值百分之六十為限。

註二：係提供定期存單 588,000 仟元及世界先進積體電路股份有限公司股票 15,688,948 股作為擔保品。

台灣聚合化學品股份有限公司及其轉投資公司

順昶塑膠股份有限公司

為他人背書保證

民國九十二年度

附表二之一

單位：金額為新台幣仟元

編號	背書保證者 公司名稱	被背書保證對象		對單一企業 背書保證之限額	本期最高背書 保證餘額	期末背書保證餘額	以財產擔保之 背書保證金額	累計背書保證金額 佔最近期財務報表 淨值之比率	背書保證最高限額
		公司名稱	關係						
0	本公司	順昶塑膠(新加坡) 私人有限公司	2	\$ 713,655	\$ 221,673	\$ 156,276	\$ -	13.14%	\$ 713,655
0	本公司	Forever Young Company Limited	2	713,655	117,954	117,954	-	9.92%	713,655
0	本公司	Swanson Plastics Manufacturing Sdn. Bhd.	3	713,655	17,331	2,792	-	0.23%	713,655
1	順昶塑膠(新加坡) 私人有限公司	Swanson Plastics Manufacturing Sdn. Bhd.	2	713,655	13,527	5,951	-	0.50%	713,655

註：順昶塑膠股份有限公司對單一企業背書保證之限額以不超過最近期經會計師查核簽證財務報表淨值之百分之六十為限。

台灣聚合化學品股份有限公司及其轉投資公司

越峰電子材料股份有限公司

為他人背書保證

民國九十二年度

附表二之二

單位：除另予註明者外，其餘金額為新台幣仟元

編號	背書保證者 公司名稱	被背書保證對象		對單一企業 背書保證之限額	本期最高背書 保證餘額	期末背書保證餘額	以財產擔保之 背書保證金額	累計背書保證金額 佔最近期財務報表 淨值之比率(註一)	背書保證最高限額 (註二)
		公司名稱	關係						
0	越峰電子材料股份 有限公司	ACME Electronics (Cayman) Corp.	係本公司按權益法 評價之被投資 公司	\$ 476,252	\$ 140,435	\$ 70,955	無	8.94%	\$ 476,252
		越峰電子(昆山) 公司	ACME(Cayman) 之子公司	476,252	101,910 (美金 3,000 仟元)	-	無	-	476,252

註一：採用九十二年十二月三十一日之淨值計算。

註二：越峰電子材料股份有限公司對外背書保證之總額以不超過該公司淨值百分之六十為限。此背書保證最高限額係採用九十二年十二月三十一日之淨值計算。

台灣聚合化學品股份有限公司及其轉投資公司

昌隆貿易股份有限公司

為他人背書保證

民國九十二年度

附表二之三

單位：除特別註明外，金額為新台幣仟元

編號	背書保證者		被背書保證對象		對單一企業背書保證之限額	本期最高背書保證餘額	期末背書保證餘額	以財產擔保之背書保證金額	累計背書保證金額佔最近期財務報表淨值之比率	背書保證最高限額
	公司名稱	公司名稱	關係							
0	昌隆貿易股份有限公司	Forum Pacific Trading Ltd.	係本公司直接持有普通股權超過百分之五十之子公司	\$ -	\$ 37,712	\$ -	\$ -	-	\$ -	

台灣聚合化學品股份有限公司及其轉投資公司

台達化學工業股份有限公司

為他人背書保證

民國九十二年年度

附表二之四

單位：除特別註明者外，
金額為新台幣仟元

編號	背書保證者 公司名稱	被背書保證對象		對單一企業 背書保證之限額	本期最高背書 保證餘額	期末背書保證餘額	以財產擔保之 背書保證金額	累計背書保證金額 佔最近期財務報表 淨值之比率	背書保證最高限額
		公司名稱	關係						
0	台達化學工業股份 有限公司	TAITA (BVI) Holding Co., Ltd.	直接持有普通股股 權百分之百之子 公司	\$ 2,164,165	\$ 882,091 (USD 25,966 仟元)	\$ 882,091 (USD 25,966 仟元)	\$ -	24.46%	對單一企業與總額皆 為公司淨值 60%， 即 \$2,164,165 (註 一)
0	台達化學工業股份 有限公司	台達化工(中山)有 限公司	本公司之子公司直 接持有普通股股 權百分之百之子 公司	2,164,165	180,041 (USD 5,300 仟元)	180,041 (USD 5,300 仟元)	-	4.99%	對單一企業與總額皆 為公司淨值 60%， 即 \$2,164,165 (註 一)
1	台達化工(中山) 有限公司	華夏塑膠(中山)有 限公司	最終母公司之董事 長及主要股東相 同	90,174	52,450 (USD 1,544 仟元)	-	-	-	\$90,174 (註二)

註一：係以九十二年十二月三十一日之淨值計算。

註二：係採用九十二年十二月三十一日該背書保證公司淨值之百分之四十或最終母公司(本公司)淨值之百分之二點五孰低者為限額標準。

台灣聚合化學品股份有限公司及其轉投資公司

華夏海灣塑膠股份有限公司

為他人背書保證

民國九十二年度

附表二之五

單位：除特別註明外，金額為新台幣仟元

編號	背書保證者 公司名稱	被背書保證對象		對單一企業 背書保證之限額	本期最高背書 保證餘額(註三)	期末背書保證餘額 (註三)	以財產擔保之 背書保證金額	累計背書保證 金額佔淨值之 比率(註一)	背書保證最高限額
		公司名稱	關係						
0	華夏海灣塑膠股份有限公司	台灣氯乙烯工業股份有限公司	子公司	\$ 2,447,657	\$ 1,022,750	\$ 1,022,750	無	25.1%	\$ 2,447,657 (註二)
0	華夏海灣塑膠股份有限公司	Krystal Star International Corporation	子公司	同上	440,480 (美金 12,850 仟元)	440,480 (美金 12,850 仟元)	無	10.8%	
0	華夏海灣塑膠股份有限公司	CGPC (BVI) Holding Co., Ltd.	子公司	同上	424,625 (美金 12,500 仟元)	339,700 (美金 10,000 仟元)	無	8.3%	
0	華夏海灣塑膠股份有限公司	CGPC America Corporation	子公司	同上	120,000 (美金 3,410 仟元)	96,250 (美金 2,750 仟元)	無	2.4%	
1	華夏塑膠(中山)有限公司(華夏塑膠(中山))	台達化工(中山)有限公司	最終母公司之董事長相同	79,436	50,955 (美金 1,500 仟元)	-	-	-	79,436 (註四)

註一：採用九十二年十二月三十一日本公司之淨值計算。

註二：本公司對外背書保證之總額以不超過本公司淨值百分之六十為限。此背書保證最高限額係採用本公司九十二年十二月三十一日之淨值計算。

註三：外幣除 CGPC America Corporation 及 Krystal Star International Corporation 係按本公司分別與中國國際商銀及台北銀行約定之固定匯率外，其餘係按九十二年十二月三十一日之平均匯率換算。

註四：華夏塑膠(中山)對外背書保證以該公司淨值百分之二十或最終母公司淨值百分之二·五金額較低者為限。此背書保證最高限額係採用華夏塑膠(中山)九十二年十二月三十一日之淨值計算。

台灣聚合化學品股份有限公司及其轉投資公司

亞洲聚合股份有限公司

為他人背書保證

民國九十二年度

附表二之六

單位：除特別註明外，金額為新台幣仟元

編號	背書保證者 公司名稱	被背書保證對象 公司名稱	關係	對單一企業 背書保證之限額	本期最高背書 保證餘額	期末背書保證餘額	以財產擔保之 背書保證金額	累計背書保證金額 佔最近期財務報表 淨值之比率(註一)	背書保證最高限額 (註一及註二)
0	亞洲聚合股份有限公司	華運倉儲實業股份有限公司	受託進口乙炔之被 投資公司	\$ 2,241,940	\$ 77,000	\$ 77,000	無	2.1%	\$ 2,241,940

註一：係按九十二年十二月三十一日之淨值計算。

註二：本公司對外背書保證之總額以不超過本公司淨值百分之六十為限。

台灣聚合化學品股份有限公司及其轉投資公司

期末持有有價證券

民國九十二年十二月三十一日

附表三

單位：除特別註明外，金額為新台幣仟元

持有之公司	有價證券及名稱	與有價證券發行人之關係	帳列科目	期				備註
				股數／單位數	帳面金額	持股比率(%)	股權淨值／市價	
台灣聚合化學品股份有限公司	股票							
	台聚投資股份有限公司	按權益法評價之被投資公司	長期投資	66,000,000	\$ 946,404	100.0	\$ 963,206	
	Swanlake Traders Ltd.	"	"	30,000,000	639,264	100.0	674,993	
	台聚(香港)有限公司	"	"	160,000	73,906	100.0	73,906	
	亞洲石化聯合股份有限公司	"	"	100,000	1,000	100.0	1,000	
	台聚管理顧問股份有限公司	"	"	100,000	1,065	100.0	1,065	
	昌隆貿易股份有限公司	"	"	2,698,080	32,494	99.9	32,494	
	聯聚國際投資股份有限公司	"	"	269,600,000	1,775,299	80.0	1,775,299	
	臺聯國際投資股份有限公司	"	"	76,400,000	475,326	80.0	475,326	
	聚利創業投資股份有限公司	"	"	49,000,000	443,822	70.0	443,822	
	越峰電子材料股份有限公司	"	"	28,571,825	356,554	44.9	356,554	
	順昶塑膠股份有限公司	"	"	20,049,788	479,714	40.8	484,691	
	建榮開發投資股份有限公司	"	"	1,914,777	29,945	22.8	29,945	
	Unic Insurance Ltd.	"	"	65,900	17,799	20.0	17,799	
	中華電訊科技股份有限公司	"	"	3,783,443	8,500	15.1	11,770	
	順昱科技股份有限公司	"	"	1,706,500	6,223	8.1	6,935	
	吉邦光電股份有限公司	"	"	1,000,000	-	3.3	3,273	註一
	世界先進積體電路股份有限公司	按成本法評價之被投資公司	"	131,160,533	1,372,207	4.7	1,747,058	註三
	台新金融控股股份有限公司	"	"	2,234,353	57,248	0.1	57,423	
	廣輝電子股份有限公司	"	"	25,140,147	280,627	1.0	391,432	
	漢通創業投資股份有限公司	董事為本公司董事長	"	30,334,829	322,842	16.8	-	
	慧聚開發投資股份有限公司	本公司為其董事及監察人	"	11,000,000	57,000	10.0	-	
	菲律賓 H&Q 創業投資股份有限公司	按成本法評價之被投資公司	"	243,266	1,495	2.2	-	
Teratech Corp.	"	"	110,000	30,477	0.9	-		
信東生技股份有限公司	"	"	392,874	7,812	0.3	-		
台灣苯乙烯工業股份有限公司			短期投資	220,000	5,407	-	6,827	
聯華電子股份有限公司			"	104,010	2,574	-	3,050	
台灣化學纖維股份有限公司			"	200,000	9,247	-	11,026	
東聯化學股份有限公司			"	500,000	18,516	-	21,265	
中國鋼鐵股份有限公司			"	707,500	18,203	-	19,601	

(接次頁)

(承前頁)

持有之公司	有價證券及名稱	與有價證券發行人之關係	帳列科目	期				備註
				股數 / 單位數	帳面金額	持股比率 (%)	股權淨值 / 市價	
	華泰電子股份有限公司		短期投資	2,000,000	\$ 14,013	-	\$ 12,704	
	裕民航運股份有限公司		"	200,000	6,900	-	7,068	
	微星科技股份有限公司		"	150,000	8,711	-	7,729	
	陽明海運股份有限公司		"	500,000	14,318	-	16,421	
	建華金融控股股份有限公司		"	200,000	3,605	-	3,644	
	台灣大哥大股份有限公司		"	300,000	8,992	-	8,825	
	裕融企業股份有限公司		"	250,000	6,893	-	7,262	
	明基電通股份有限公司		"	134,400	7,456	-	5,508	
	茂德科技股份有限公司		"	300,000	4,481	-	3,477	
	廣達電腦股份有限公司		"	127,700	11,575	-	10,663	
	寶成工業股份有限公司		"	200,000	7,360	-	7,222	
	國內受益憑證							
	台灣吉利基金		"	2,897,759.28	46,000	-	46,196	
	永昌鳳翔債券基金		"	3,470,438.00	50,000	-	50,155	
	日盛債券基金		"	2,911,678.99	38,000	-	38,114	
	萬年基金		"	4,324,856.30	60,000	-	60,057	
	復華債券基金		"	1,591,558.40	20,000	-	20,247	
	元大多利基金		"	3,129,949.20	50,000	-	50,031	
	富鼎益利信基金		"	9,735,867.30	118,999	-	119,209	
	國際萬能基金		"	1,239,464.55	18,000	-	18,092	
	盛華 1699 債券基金		"	13,455,599.14	160,000	-	160,037	
	金復華債券基金		"	1,352,847.13	16,500	-	16,565	
	全壘打基金		"	1,193,148.40	16,000	-	16,063	
	國泰基金		"	1,000,000.00	10,020	-	6,130	
	金鼎債券基金		"	4,203,592.03	57,000	-	57,089	
	國際萬華基金		"	8,093,197.37	112,000	-	112,144	
	富邦亞洲科技基金		"	500,000.00	5,000	-	3,705	
	台壽所羅門基金		"	6,807,651.69	76,000	-	76,083	
	景順積極收益基金		"	1,190,051.17	13,000	-	13,050	
	台育遠流基金		"	12,475,829.10	141,000	-	141,238	
	盛華 5599 基金		"	5,773,517.70	62,000	-	62,033	
	國際萬寶基金		"	2,060,807.56	30,000	-	30,008	
	永昌麒麟基金		"	2,424,301.40	25,500	-	25,707	
	保德信元富基金		"	2,138,915.40	30,000	-	30,018	
	復華全球債券基金		"	20,310,541.10	210,126	-	215,438	
	中興平安基金		"	1,463,900.22	15,000	-	15,017	
	兆豐國際寶鑽基金		"	1,820,432.53	20,000	-	20,051	
	系統組合基金		"	1,000,000.00	10,000	-	10,108	

(接次頁)

(承前頁)

持有之公司	有價證券及名稱	與有價證券發行人之關係	帳列科目	期末				備註
				股數 / 單位數	帳面金額	持股比率(%)	股權淨值 / 市價	
聯聚國際投資股份有限公司	遠東大聯全球基金		"	1,000,000.00	\$ 10,000	-	\$ 10,030	
	聯合債券基金		"	5,588,210.85	70,000	-	70,061	
	國內可轉換公司債							
	力山工業公司債		"	200	20,000	-	25,358	
	國外受益憑證							
	GC Dollar Fund		"	114,890	40,777	-	40,901	
	受益憑證							
	盛華 1699 債券基金		短期投資	59,075.24	696	-	703	
	股票							
	台達化學工業股份有限公司	按權益法評價之被投資公司	長期投資	100,490,637	1,878,762	38.26	1,380,174	
亞洲聚合股份有限公司	"	"	74,175,513	1,815,638	32.54	1,216,007		
華夏海灣塑膠股份有限公司	"	"	107,720,625	1,388,715	25.36	1,034,451		
臺聯國際投資股份有限公司	股票							
華夏海灣塑膠股份有限公司	按權益法評價之被投資公司	長期投資	20,778,521	250,455	4.89	199,538		
台達化學工業股份有限公司	"	"	19,662,842	370,274	7.48	270,056		
亞洲聚合股份有限公司	"	"	17,986,600	430,664	7.89	294,866		
Swanlake Traders Ltd.	股票							
ACME Components (Malaysia) Sdn. Bhd.	按權益法評價之被投資公司	長期投資	13,274,955	USD3,586,720.38	51.17	USD3,586,720.38		
Stargaze Internatiohnl Ltd.	"	"	5,957,500	USD5,703,075.00	31.86	USD5,703,075.00		
World Union Trading Co., Ltd.	"	"	340,605	USD 284,104.00	13.05	USD 284,104.00		
Acme Electronics (Cayman) Corp.	"	"	3,984,000	USD1,558,156.00	13.84	USD1,558,156.00		
SOHOware Inc.	按成本法評價之被投資公司	"	1,150,000	USD 920,000.00	3.84	-		
TGF Linux Communications Inc.	"	"	300,000	USD 187,500.00	2.14	-		
New World Technology Inc.	"	"	71.189	USD 7,118,900	16.26	-		
台聚投資股份有限公司	股票							
台灣苯乙烯股份有限公司		短期投資	338,585	11,556	-	10,506		
中國鋼鐵股份有限公司		"	300,000	7,388	-	8,310		
聯華電子股份有限公司		"	156,015	3,926	-	4,574		
台達電子股份有限公司		"	134,333	7,308	-	5,874		
台灣積體電路製造股份有限公司		"	123,040	7,104	-	7,724		
明基電通股份有限公司		"	259,120	11,686	-	10,621		
華泰電子股份有限公司		"	500,000	3,349	-	3,175		
微星科技股份有限公司		"	150,000	8,711	-	7,730		
裕民航運股份有限公司		"	200,000	6,989	-	7,068		

(接次頁)

(承前頁)

持有之公司	有價證券及名稱	與有價證券發行人之關係	帳列科目	期末				備註
				股數 / 單位數	帳面金額	持股比率(%)	股權淨值 / 市價	
	華碩電腦股份有限公司		"	161,375	\$ 15,250	-	\$ 12,482	
	廣達電腦股份有限公司		"	151,800	14,247	-	12,675	
	陽明海運股份有限公司		"	200,000	5,775	-	6,568	
	建華金融控股股份有限公司		"	300,000	5,418	-	5,466	
	台灣化學纖維股份有限公司		"	100,000	3,574	-	5,513	
	東聯化學股份有限公司		"	229,000	7,757	-	9,739	
	慶輝電子股份有限公司		"	900,000	14,583	-	14,013	
	台灣大哥大股份有限公司		"	200,000	5,767	-	5,884	
	茂德科技股份有限公司		"	200,000	3,013	-	2,336	
	寶成工業股份有限公司		"	200,000	7,359	-	7,222	
	受益憑證							
	荷銀債券基金		短期投資	2,843,946.83	41,100	-	41,153	
	復華債券基金		"	1,087,461.60	13,830	-	13,834	
	元大萬泰債券基金		"	5,364,200.80	71,518	-	72,094	
	復華信天翁基金		"	2,427,681.20	26,076	-	26,083	
	國際萬寶債券基金		"	3,810,128.14	55,002	-	55,480	
	新光吉祥基金		"	6,131,463.52	86,200	-	86,498	
	股票							
	香港聯太工業有限公司		短期投資	6,190,000	32,304	-	7,663	
	台新金融控股股份有限公司	按成本法評價之被投資公司	長期投資	10,709,315	196,624	0.29	275,229	
	台達化學工業股份有限公司	董事長相同	"	5,000,000	55,337	1.90	64,500	
	世界先進積體電路股份有限公司	按成本法評價之被投資公司	"	2,425,000	39,163	0.09	32,786	
	中華開發金融控股股份有限公司	"	"	1,630,363	39,496	0.01	25,662	
	合晶科技股份有限公司	"	"	2,177,960	35,401	1.45	28,402	
	順昶塑膠股份有限公司	董事長相同	"	68,320	1,327	0.14	-	
	信東生技股份有限公司	按成本法評價之被投資公司	"	905,240	18,000	0.78	-	
	吉聯積體電路股份有限公司	"	"	1,564,833	29,896	1.41	-	
	和喬科技股份有限公司	"	"	31,216	725	0.03	-	
	大中票券金融股份有限公司	"	"	434,969	4,000	0.10	-	
	太極影音科技股份有限公司	"	"	38,640	900	0.13	-	
	聚利管理顧問股份有限公司	按權益法評價之被投資公司	"	368,000	5,915	46.00	5,915	
	越峰電子材料股份有限公司	"	"	3,540,491	48,307	5.57	44,187	
	中華電訊科技股份有限公司	"	"	1,439,412	1,864	5.56	4,481	註一
	Boldwork Inc.	按成本法評價之被投資公司	"	300,000	12,184	1.60	-	
	TGF Linux Communications, Inc.	"	"	200,000	3,845	-	-	

(接次頁)

(承前頁)

持有之公司	有價證券及名稱	與有價證券發行人之關係	帳列科目	期末				備註
				股數 / 單位數	帳面金額	持股比率 (%)	股權淨值 / 市價	
順昶塑膠股份有限公司	SOHOware Preferred A	"	"	450,000	\$ 12,510	1.88	\$ -	
	! HEY INC.	"	"	557,661	3,057	-	-	
	聯華電子股份有限公司		短期投資	176,618	5,125	-	5,179	
	華邦電子股份有限公司		"	65,956	2,402	-	1,033	
	順昶塑膠(新加坡)私人有限公司	子公司	長期投資	14,310,000	414,513	100.00	414,513	
	南通嘉宏塑膠有限公司	"	"	-	106,252	95.50	106,252	
	Forever Young Company Limited	"	"	50,000	79,382	100.00	79,392	
	Phoenix International Enterprise Ltd.	按權益法計價之被投資公司	"	1,485,000	29,887	50.00	29,877	
	Swanson International Ltd.	子公司	"	450,000	9,413	100.00	9,413	
	Curtana Company Limited	"	"	1,599,999	3,470	100.00	3,470	
越峰電子材料股份有限公司	美國順昶國際貿易公司	"	"	-	-	100.00	-	註二
	ACME Electronics (Cayman) Corp.	本公司之子公司	"	15,008,000	235,442	51.05	-	
	Golden Amber Enterprises Limited	"	"	200,000	1,458	100	-	
	ACME Electronics (BVI) Corp.	"	"	50,000	-	100	-	
聚利創業投資股份有限公司	中華電訊科技股份有限公司	按權益法評價之被投資公司	長期投資	2,945,674	3,621	9.98	7,764	註一
	順昱科技股份有限公司	"	"	6,691,400	27,190	31.86	27,190	
	吉邦光電股份有限公司	"	"	5,700,000	-	19.00	10,589	
	C-COR. Net Corp.	按成本法評價之被投資公司	"	108,714	10,053	0.35	33,438	
	合晶科技股份有限公司	"	"	8,884,323	97,278	5.93	118,251	
	吉聯積體電路股份有限公司	"	"	9,718,199	147,226	8.76	-	
	漢威光電股份有限公司	"	"	1,400,000	14,000	1.08	-	
	信東生技股份有限公司	"	"	905,497	18,005	0.78	-	
	中美萬泰科技股份有限公司	"	"	192,500	1,925	1.06	-	
	太極影音科技股份有限公司	"	"	862,960	20,100	2.98	-	
	慧榮科技股份有限公司(原慧亞科技股份有限公司)	"	"	750,000	30,000	2.11	-	
	泰安電腦科技股份有限公司	"	"	2,273,331	34,100	5.18	-	
	峰鼎電子股份有限公司	"	"	1,000,000	10,000	6.67	-	
Teratech Corp.	"	"	90,000	24,914	0.73	-		

(接次頁)

(承前頁)

持有之公司	有價證券及名稱	與有價證券發行人之關係	帳列科目	期末				備註
				股數 / 單位數	帳面金額	持股比例(%)	股權淨值 / 市價	
建榮開發投資股份有限公司	Preferred Stock	按成本法評價之被投資公司	長期投資	750,000	\$ 20,850	2.37	\$ -	
	SOHOware Inc.		"	600,000	11,534	4.26	-	
	TGF Linux Communications Inc.		"	410,006	23,556	1.98	-	
	Maxspeed Corp	受益憑證	短期投資	4,543,017.00	46,115	-	48,809	
	復華信天翁基金		"	95,403.50	1,150	-	1,214	
	復華債券型基金		"	2,227,359.86	29,665	-	30,864	
	國際萬華債券基金		"	330,597.34	4,626	-	4,784	
	荷銀光華債券型基金	按成本法評價之被投資公司	長期投資	632,400	2,568	1.22	-	
	麗智電子股份有限公司		"	1,120,607	11,626	1.83	-	
	台灣麗偉電腦機械股份有限公司		"	2,543,775	34,873	1.71	-	
友嘉實業股份有限公司	"		2,046,758	56,601	9.90	-		
MAXSPEED Corp.	短期投資		1,891,987.6	26,046	-	26,605		
順昱科技股份有限公司	受益憑證	按權益法評價之被投資公司	短期投資	2,050,382.00	29,528	-	29,670	
	荷銀債券型基金		長期投資	-	16,964	-	-	
	可轉換公司債		短期投資	69,956	2,405	-	1,033	
昌隆貿易股份有限公司	股票	按權益法評價之被投資公司	"	80,143	5,001	-	2,444	
	華邦電子股份有限公司		長期投資	220,000	14,529	100.00	14,529	
	聯華電子股份有限公司	按權益法評價之被投資公司	短期投資	308,002.68	4,194	-	4,268	
	Forum Pacific Trading Ltd.		短期投資					
	受益憑證							
	國際萬華基金							

註一：因本公司對該公司並無任何債務保證及重大承諾事項，故按權益法認列投資損失至帳面金額降為零。

註二：提列等值備抵跌價。

註三：部分已作為轉投資公司借款之擔保，詳附註十及十七。

台灣聚合化學股份有限公司及其轉投資公司

台達化學工業股份有限公司

期末持有有價證券

民國九十二年度

附表三之一

單位：除特別註明外，金額為新台幣仟元

持有之公司	有價證券及名稱	與有價證券發行人之關係	帳列科目	期末				備註
				股數	帳面金額	持股比例	市價或股權淨值	
台達化學工業股份有限公司	股票							
	TAITA (BVI) Holding Co., Ltd. - 普通股	子公司	長期投資	12,738,000	\$ 373,205	100.00%	\$ 373,205	註二
	華夏海灣塑膠股份有限公司 - 普通股	董事長與主要股東相同	"	29,000,429	196,999	6.83%	386,286	註一
	華運倉儲實業股份有限公司 - 普通股	採權益法評價之被投資公司	"	6,613,425	107,047	25.00%	107,047	註二
	越峰電子材料股份有限公司 - 普通股	採權益法評價之被投資公司	"	2,729,988	44,105	4.29%	34,052	註二
	Unic Insurance Limited - 普通股	採權益法評價之被投資公司	"	65,900	17,799	20.00%	17,799	註二
	順昱科技股份有限公司 - 普通股	採權益法評價之被投資公司	"	1,050,000	4,267	5.00%	4,267	註二
	台灣聚合化學品股份有限公司 - 普通股	董事長相同	"	8,532,000	66,123	1.11%	117,144	註一
	神基科技股份有限公司 - 普通股		"	672,897	12,464	0.27%	10,746	註一
	合晶科技股份有限公司 - 普通股		"	712,320	11,567	0.47%	9,460	註三
	聯訊創業投資股份有限公司 - 普通股		"	1,000,000	10,000	0.50%	-	-
	中華電訊科技股份有限公司 - 普通股	董事長相同	"	984,934	8,322	3.94%	-	-
	東聯化學股份有限公司 - 普通股		短期投資	400,000	17,200	-	17,012	-
	陽明海運股份有限公司 - 普通股		"	300,000	10,114	-	9,853	-
	台塑石化股份有限公司 - 普通股		"	100,000	5,057	-	4,930	-
	聯華電子股份有限公司 - 普通股		"	278,164	11,949	-	8,156	-
	台灣苯乙烯工業股份有限公司 - 普通股		"	383,614	13,430	-	11,904	-
	裕隆汽車製造股份有限公司 - 普通股		"	100,000	4,011	-	4,215	-
	統一超商股份有限公司 - 普通股		"	83,120	6,685	-	4,439	-
	力晶半導體股份有限公司 - 普通股		"	207,600	8,390	-	3,301	-
	世紀民生科技股份有限公司 - 普通股		"	116,875	6,159	-	1,159	-
	受益憑證							
	金鼎債券基金		"	5,175,662	70,000	-	70,291	-
	盛華 1699 債券基金		"	7,197,382	85,000	-	85,603	-
	盛華 5599 債券基金		"	1,862,553	20,000	-	20,012	-
	永昌麒麟債券基金		"	10,897,705	114,000	-	115,558	-
	復華信天翁基金		"	5,608,787	60,000	-	60,260	-
日盛債券基金		"	1,533,589	20,000	-	20,075	-	
復華全球債券基金		"	3,448,243	36,029	-	36,576	-	

(接次頁)

(承前頁)

持有之公司	有價證券及名稱	與有價證券發行人之關係	帳列科目	期末				備註
				股數	帳面金額	持股比例	市價及股權淨值	
TAITA (BVI) Holding Co., Ltd	聯邦債券基金	子公司	短期投資	2,161,358	\$ 25,000	-	\$ 25,224	-
	永昌鳳翔債券基金		"	10,430,583	150,000	-	150,744	-
	聯邦優利債券基金		"	4,268,883	45,000	-	45,238	-
	Silicon Valley Equity Fund, LP		"	156,627	5,333 (USD 157 仟元)	1.73%	-	-
	Silicon Valley Equity Fund II, LP		"	367,674	12,501 (USD 368 仟元)	1.15%	-	-
	台達化工(中山)有限公司		"	-	234,053 (USD 6,890 仟元)	100.00%	234,053 (USD 6,890 仟元)	註二
	Budworth Investment Ltd. 普通股		"	711,000	24,153 (USD 711 仟元)	2.20%	-	-
	Teratech Corporation 普通股		"	112,000	34,242 (USD 1,008 仟元)	0.91%	-	-
	Sohoware Inc. 優先股		"	100,000	2,718 (USD 80 仟元)	-	-	-
ACME Electronics (Cayman) Corp.	"	1,914,583	25,444 (USD 749 仟元)	6.51%	25,444 (USD 749 仟元)	註二		

註一：係依台灣證券交易所九十二年十二月份平均收盤價格計算。

註二：係依各公司九十二年十二月三十一日經會計師查核簽證之淨值計算。

註三：係依中華民國櫃檯買賣中心九十二年十二月份平均收盤價格計算。

台灣聚合化學股份有限公司及其轉投資公司

華夏海灣塑膠股份有限公司

期末持有有價證券

民國九十二年十二月三十一日

附表三之二

單位：新台幣仟元

持有之公司	有價證券及名稱	與有價證券發行人之關係	帳列科目	期 末				備 註
				單位 / 股數 (仟單位/仟股)	帳 面 金 額	持 股 比 率	市價或股權淨值	
華夏海灣塑膠股份有限公司	受益憑證							
	盛華 5599 債券基金		短期投資	13,689	\$ 146,500	-	\$ 147,075	(註一)
	永昌鳳翔債券基金		"	6,175	89,000	-	89,247	(註一)
	盛華 1699 債券基金		"	4,625	55,000	-	55,012	(註一)
	國際萬華債券基金		"	3,253	45,000	-	45,071	(註一)
	復華債券基金		"	2,766	35,000	-	35,188	(註一)
	復華信天翁債券基金		"	1,683	18,000	-	18,079	(註一)
	聯邦優利債券基金		"	1,423	15,000	-	15,079	(註一)
	金復華債券基金		"	825	10,000	-	10,100	(註一)
	永昌麒麟債券基金		"	943	10,000	-	10,003	(註一)
	股票							
	合晶科技股份有限公司		"	0.3	5	-	4	(註一)
	台灣氯乙烯工業股份有限公司	子公司	長期投資	183,202	1,237,416 (註三)	87.22%	1,241,959	
	CGPC (BVI) Holding Co., Ltd.	子公司	"	26,933	504,055 (註三)	100.00%	504,055	
	華運倉儲實業股份有限公司	按權益法評價之被投資公司	"	6,613	107,047 (註二)	25.00%	107,047	(註一)
	CGPC America Corporation	子公司	"	0.1	89,091 (註三)	100.00%	89,091	
	Unic Insurance Ltd.	按權益法評價之被投資公司	"	132	35,599 (註三)	40.00%	35,599	(註一)
	越峰電子材料股份有限公司	與董事長相同之關係公司合計直接及間接持有普通股股權超過 20% 之按權益法評價之被投資公司	"	1,861	29,819 (註三)	2.93%	21,034	(註一)
	China General (Europe) Ltd.	子公司	"	1	28,209 (註三)	100.00%	28,209	(註一)
	Krystal Star International Corporation	子公司	"	3,050	23,614 (註三)	100.00%	23,614	
順昱科技股份有限公司	與董事長相同之關係公司合計直接及間接持有普通股股權超過 20% 之按權益法評價之被投資公司	"	1,050	4,267 (註二)	5.00%	4,267	(註一)	
China General Plastics (Hong Kong) Co., Ltd.	子公司	"	1	544 (註五)	100.00%	544	(註一)	
中華電訊科技股份有限公司		"	335	1,820	1.34%	-	(註一)	
台灣氯乙烯工業股份有限公司	股票							
	聯華電子股份有限公司		短期投資	96	5,907	-	2,823	(註一)
	台灣茂矽電子股份有限公司		"	86	5,191	-	172	(註一)
亞洲聚合股份有限公司	其主要股東與華夏海灣塑膠股份有限公司相同	"	50	1,372	-	1,080	(註一)	

(接次頁)

(承前頁)

持有之公司	有價證券及名稱	與有價證券發行人之關係	帳列科目	期				備註
				單位/股數 (仟單位/仟股)	帳面金額	持股比率	市價或股權淨值	
華運倉儲實業股份有限公司	受益憑證							
	聯合聯合債券基金		短期投資	3,632	\$ 45,500	-	\$ 45,541	(註一)
	盛華 1699 債券基金		"	3,437	40,500	-	40,879	(註一)
	永昌鳳翔債券基金		"	1,597	22,500	-	23,085	(註一)
	永昌麒麟債券基金		"	1,540	16,000	-	16,335	(註一)
	盛華 5599 債券基金		"	1,118	12,000	-	12,012	(註一)
	金鼎債券基金		"	554	7,500	-	7,528	(註一)
	台壽保所羅門債券基金		"	358	4,000	-	4,005	(註一)
CGPC (BVI) Holding Co., Ltd.	復華債券基金		"	308	3,900	-	3,921	(註一)
	受益憑證							
	Silicon Valley Equity Fund, L.P.		長期投資	500	5,321	3.40%	5,321	(註一)
	普通股							
	華夏塑膠(中山)有限公司	子公司	"	-	397,178 (註三)	100.00%	397,178	(註一)
	Teratech Corporation		"	112	34,242	0.91%	-	(註一)
	Stargaze International Co., Ltd.	按權益法評價之被投資公司	"	898	29,403 (註三)	4.80%	29,202	(註一)
	Regal Trade Holdings Corp.	子公司	"	1,800	20,720 (註三)	100.00%	20,720	(註一)
	泉州華夏塑膠有限公司	孫公司	"	-	16,441 (註七)	100.00%	16,441 (註七)	(註一)
	World Union Trading Co., Ltd.	按權益法評價之被投資公司	"	255	7,233 (註三)	9.78%	7,233	(註一)
Regal Trade Holdings Corp.	Sohoware, Inc. 優先股	-	"	100	2,718	-	-	(註一及四)
	World Star Investment Ltd.	子公司	"	2,100	- (註六)	100.00%	- (註六)	(註一)
	World Star Investment Ltd.	子公司	"	-	47,273 (註三)	100.00%	47,273	(註一)
	World Star Investment Ltd.	子公司	"	-	10,189 (註二)	100.00%	10,189 (註二)	(註一)

註一：無因提供擔保、質押借款或其他依約而受限制使用之情事。

註二：係按九十二年十二月三十一日被投資公司經會計師查核之財務報表計算。

註三：係按九十二年十二月三十一日被投資公司經會計師查核之財務報表計算並調整備抵換算調整數、未實現銷貨毛利或投資成本與股權淨值差異數。

註四：係優先股，因此不予計算持股比率及股權淨值。

註五：係按九十二年十二月三十一日被投資公司未經會計師查核之財務報表計算。

註六：因繼續認列被投資公司之投資損失，致使長期股權投資產生貸方餘額，帳列應收帳款減項及其他應收款。

註七：自九十二年十一月開始試車生產，係按九十二年十二月三十一日被投資公司未經會計師查核之財務報表計算。

台灣聚合化學股份有限公司及其轉投資公司

亞洲聚合股份有限公司

期末持有有價證券

民國九十二年十二月三十一日

附表三之三

單位：新台幣仟元

持有之公司	有價證券及名稱	與有價證券發行人之關係	帳列科目	期末				備註
				股數/單位數	帳面金額	持股比率(%)	市價/股權淨值	
亞洲聚合股份有限公司	亞聚維京控股有限公司普通股	子公司	長期投資	12,444,912	\$ 403,547	100.00	\$ 403,547 (註二)	
	華夏海灣塑膠股份有限公司普通股	董事長相同	"	34,241,895	204,754	8.06	456,102	
	華運倉儲實業股份有限公司普通股	按權益法評價之被投資公司	"	6,613,425	107,047	25.00	107,047 (註二)	
	聚利創業投資股份有限公司普通股	董事長相同	"	5,828,667	52,911	8.33	52,815 (註二)	
	越峰電子材料股份有限公司普通股	"	"	2,729,988	44,105	4.29	34,052 (註二)	
	順昶塑膠股份有限公司普通股	"	"	3,927,834	94,801	7.98	94,916 (註二)	
	順昱科技股份有限公司普通股	"	"	2,100,000	8,534	10.00	8,534 (註二)	
	Unic Insurance Ltd 普通股	按權益法評價之被投資公司	"	65,900	17,799	20.00	17,799 (註二)	
	USI International Corp. 普通股	子公司	"	2,551,565	86,653	68.01	86,665 (註二)	
	廣輝電子股份有限公司普通股		"	23,445,323	261,709	1.04	365,044	
	台灣聚合化學品股份有限公司普通股	董事長相同	"	24,088,000	195,066	3.12	330,728	
	合晶科技股份有限公司普通股		"	2,850,280	46,283	1.90	37,852	
	神基科技股份有限公司普通股		"	608,886	11,281	0.25	9,724	
	吉聯積體電路股份有限公司普通股		"	3,129,666	59,791	2.82	-	
	中華電訊科技股份有限公司普通股	董事長相同	"	1,941,829	13,520	7.77	-	
	慧榮科技股份有限公司普通股		"	750,000	30,000	0.94	-	
	吉邦光電股份有限公司普通股		"	3,350,000	-	11.17	-	
	聯訊創業投資股份有限公司普通股		"	2,400,000	24,000	1.20	-	
	明基電通股份有限公司普通股		短期投資	201,600	11,565	-	8,263	
	日月光半導體製造股份有限公司普通股		"	220,000	4,220	-	7,172	
	裕融企業股份有限公司普通股		"	300,000	8,884	0.13	8,714	
	裕隆汽車製造股份有限公司普通股		"	150,000	6,128	0.01	6,323	
	建華金融控股股份有限公司普通股		"	200,000	3,604	-	3,644	
	聯華電子股份有限公司普通股		"	312,030	7,780	-	9,149	
東聯化學股份有限公司普通股		"	400,000	15,011	0.08	17,012		
台灣苯乙烯工業股份有限公司普通股		"	350,377	13,116	0.03	10,872		
台灣大哥大股份有限公司普通股		"	200,000	6,088	-	5,883		
台灣積體電路製造股份有限公司普通股		"	194,400	12,057	-	12,205		
廣達電腦股份有限公司普通股		"	151,800	14,550	0.01	12,675		

(接次頁)

(承前頁)

持有之公司	有價證券及名稱	與有價證券發行人之關係	帳列科目	期末				備註
				股數/單位數	帳面金額	持股比率(%)	市價/股權淨值	
	台灣化學纖維股份有限公司普通股		短期投資	150,000	\$ 6,914	-	\$ 8,269	
	微星科技股份有限公司普通股		"	150,000	8,712	0.02	7,730	
	陽明海運股份有限公司普通股		"	500,000	14,859	0.02	16,422	
	中國鋼鐵股份有限公司普通股		"	707,500	18,907	-	19,601	
	寶成工業股份有限公司普通股		"	150,000	5,518	-	5,416	
	華泰電子股份有限公司普通股		"	2,000,000	14,045	0.10	12,704	
	茂德科技股份有限公司普通股		"	300,000	4,481	-	3,477	
	復華全球債券基金		"	1,915,691	20,016	-	20,321	
	復華信天翁債券基金		"	5,935,867	61,000	-	63,774	
	復華債券基金		"	13,252,906	163,000	-	168,595	
	復華有利債券基金		"	535,643	6,006	-	6,319	
	金鼎債券基金		"	3,991,432	54,000	-	54,208	
	中興平安基金		"	9,891,612	100,000	-	101,471	
	盛華 1699 債券基金		"	16,842,839	198,000	-	200,324	
	盛華 5599 債券基金		"	5,122,860	55,000	-	55,042	
	國泰國泰基金		"	1,000,000	10,020	-	6,130	
	富鼎益利信債券基金		"	7,543,668	92,000	-	92,367	
	遠東大聯全球債券基金		"	1,000,000	10,000	-	10,031	
	國際萬華基金		"	2,025,904	28,000	-	28,072	
	國際萬能基金		"	3,427,374	50,000	-	50,027	
	國際萬寶基金		"	3,779,190	55,000	-	55,029	
	統一全壘打基金		"	1,640,579	22,000	-	22,087	
	中央國際寶鑽債券基金		"	4,372,246	48,000	-	48,158	
	金復華系統基金		"	1,000,000	10,000	-	10,134	
	金復華經典平衡基金		"	600,000	6,000	-	6,036	
	金復華債券基金		"	819,907	10,000	-	10,040	
	建弘台灣債券基金		"	1,484,693	20,000	-	20,049	
	景順中信積極基金		"	3,661,696	40,000	-	40,155	
	日盛債券基金		"	766,795	10,000	-	10,037	
	德信萬年基金		"	721,928	10,000	-	10,025	
	聯合威利基金		"	2,957,996	30,000	-	30,043	
	台壽保所羅門債券基金		"	2,060,473	23,000	-	23,028	
	永昌鳳翔債券基金		"	1,384,179	20,000	-	20,004	

(接次頁)

(承前頁)

持有之公司	有價證券及名稱	與有價證券發行人之關係	帳列科目	期末				備註
				股數 / 單位數	帳面金額	持股比率(%)	市價 / 股權淨值	
亞聚維京控股有限公司	Silicon Valley Equity Fund LP	按權益法評價之被投資公司	長期投資	626,507	\$ 21,282	-	\$ -	
	Silicon Valley Equity Fund II, LP		"	1,176,234	39,957	-	-	
	ACME Electronics (Cayman) Corp. 普通股		"	5,906,822	78,472	20.09	78,472 (註二)	
	Stargaze International Co., Ltd. 普通股		"	2,494,500	81,678	13.34	81,122 (註二)	
	World Union Trading Co., Ltd. 普通股		"	709,137	20,093	27.17	20,093 (註二)	
	USI International Corp. 普通股		"	1,200,000	40,761	31.99	40,765 (註二)	
	Budworth Investments Ltd. 普通股		"	1,423,000	48,339	-	-	
	Teratech Corp. 普通股		"	112,000	34,242	-	-	
	TGF Linux Communications Inc. 優先股		"	300,000	6,369	-	-	
	Sohoware Inc. 優先股		"	450,000	12,229	-	-	
Boldworks Inc. 優先股	"	100,000	5,096	-	-			

註一：本表所稱有價證券，係指股票、債券、受益憑證及上述項目所衍生之有價證券。

註二：係依各公司九十二年十二月三十一日經會計師查核之淨值計算。

台灣聚合化學品股份有限公司及其轉投資公司
 累積買進、賣出同一有價證券之金額達一億元或實收資本額百分之二十以上者
 民國九十二年度

附表四

單位：新台幣仟元

買、賣之公司	有價證券種類及名稱	帳列科目	交易對象	關係	期		初買		入賣		出期		末	
					股數/單位數	金額	股數/單位數	金額	股數/單位數	售價	帳面成本	處分損益	股數/單位數	金額
台灣聚合化學品股份有限公司	台灣慧智股份有限公司	長期投資	公開市場交易	按成本法計之被投資公司	16,557,959	\$ 191,493	-	\$ -	16,557,959	\$ 239,370	\$ 191,493	\$ 47,877	-	\$ -
	受益憑證													
	萬年基金	短期投資	"		10,173,362.65	137,753	4,324,856.30	60,000	10,173,362.65	138,883	137,753	1,130	4,324,856.30	60,000
	所羅門債券基金	"	"		11,002,132.96	120,320	13,129,452.74	146,000	17,323,934.01	191,210	190,320	890	6,807,651.69	76,000
	復華全球債券基金	"	"		6,000,000.00	60,060	20,310,541.10	212,140	6,000,000.00	63,320	62,074	1,246	20,310,541.10	210,126
	永昌鳳翔債券基金	"	"		4,610,560.40	65,000	23,595,714.10	337,000	24,735,836.50	353,516	352,000	1,516	3,470,438.00	50,000
	富鼎益利信基金	"	"		-	-	32,444,782.50	394,000	22,708,915.20	275,363	275,001	362	9,735,867.30	118,999
	盛華 1699 債券基金	"	"		-	-	47,911,121.21	565,000	34,455,522.07	405,687	405,000	687	13,455,599.14	160,000
	金復華債券基金	"	"		10,907,795.79	130,225	10,391,874.84	125,500	19,946,823.50	240,694	239,225	1,469	1,352,847.13	16,500
	聯邦債券基金	"	"		-	-	11,091,719.53	128,000	11,091,719.53	128,197	128,000	197	-	-
	金鼎債券基金	"	"		7,685,551.49	102,000	33,381,768.77	448,500	36,863,728.23	495,235	493,500	1,735	4,203,592.03	57,000
	國際萬華基金	"	"		-	-	21,604,840.41	297,000	13,511,643.04	185,572	185,000	572	8,093,197.37	112,000
	台育遠流基金	"	"		13,040,339.40	144,500	34,314,160.40	386,000	34,878,670.70	390,325	389,500	825	12,475,829.10	141,000
	兆豐國際寶鑽基金	"	"		-	-	37,441,271.87	408,000	35,620,839.94	388,610	388,000	610	1,820,432.53	20,000
	盛華 5599 債券基金	"	"		7,154,064.70	74,700	10,505,176.89	112,000	11,885,723.89	125,701	124,700	1,001	5,773,517.70	62,000
	復華債券基金	"	"		11,633,215.90	142,415	3,188,186.30	40,000	13,229,843.80	166,183	162,415	3,768	1,591,558.40	20,000
	中興平安債券基金	"	"		3,493,198.48	35,000	8,361,481.04	85,000	10,390,779.30	105,307	105,000	307	1,463,900.22	15,000
台聚投資股份有限公司	股票 台新金控股份有限公司	長期投資	"		16,509,315	303,113	-	-	5,800,000	142,140	106,489	35,651	10,709,315	196,624
	受益憑證													
	元大萬泰債券基金	短期投資	"		2,806,047.60	36,655	8,516,968	113,600	5,958,814.80	79,405	78,737	668	5,364,200.80	71,518
聯聚國際投資股份有限公司	受益憑證 盛華 1699 債券基金	"	"		-	-	12,683,714.61	149,350	12,624,639.37	148,950	148,654	296	59,075.24	696
越峯電子材料股份有限公司	股票 ACME Electronics (Cayman) Corp.	長期投資	Swanlake Traders Ltd.	台灣聚合化學品股份有限公司之子公司	7,634,000	99,598	6,088,000	114,603	-	-	2,898 (註)	-	15,008,000	235,442
			其他個人投資人計 26 人	-			670,000	12,613	-					
			現金增資	-			616,000	11,526						

註：本期減少係認列投資損失 3,017 仟元，加計長期股權投資持股比例變動調整 1,671 仟元及減除累積換算調整數 1,790 仟元後之餘額。

台灣聚合化學品股份有限公司及其轉投資公司

亞洲聚合股份有限公司

累積買進、賣出同一有價證券之金額達新台幣一億元或實收資本額百分之二十以上者

民國九十二年度

附表四之一

單位：新台幣仟元

買、賣之公司	有價證券種類及名稱	帳列科目	交易對象	關係	初買		入賣		出期			未		
					單位數/股數	金額	單位數/股數	金額	單位數/股數	售價	帳面成本	處分利益	單位數/股數	金額
亞洲聚合股份有限公司	德信萬年債券基金	短期投資			8,712,158	\$ 118,000	721,928	\$ 10,000	8,712,158	\$ 119,098	\$ 118,000	\$ 1,098	721,928	\$ 10,000
	中興平安基金	"			3,794,404	38,000	14,855,574	150,000	8,758,366	88,576	88,000	576	9,891,612	100,000
	金鼎債券基金	"			3,806,131	50,000	14,948,421	201,000	14,763,120	199,568	197,000	2,568	3,991,432	54,000
	台壽保所羅門債券基金	"			4,571,304	50,000	6,604,783	73,000	9,115,614	100,431	100,000	431	2,060,473	23,000
	永昌鳳翔債券基金	"			5,510,401	77,000	3,830,302	55,000	7,956,524	113,930	112,000	1,930	1,384,179	20,000
	台育遠流債券基金	"			1,805,462	20,000	15,510,557	174,000	17,316,019	195,003	194,000	1,003	-	-
	永昌麒麟債券基金	"			9,081,464	94,000	1,917,472	20,000	10,998,936	115,779	114,000	1,779	-	-
	富鼎益利信債券基金	"			-	-	12,507,392	152,000	4,963,724	60,469	60,000	469	7,543,668	92,000
	中央國際寶鑽債券基金	"			-	-	14,659,393	160,000	10,287,147	112,240	112,000	240	4,372,246	48,000
	盛華 1699 債券基金	"			5,666,774	66,000	11,176,065	132,000	-	-	-	-	16,842,839	198,000
台灣聚合化學品股份有限公司	長期投資	集中市場	主要股東之母公司且董事長相同	14,260,000	110,046	11,728,000	100,406	1,900,000	26,806	15,386	11,420	24,088,000	195,066	

台灣聚合化學品股份有限公司及其轉投資公司

台達化學工業股份有限公司

累積買進、賣出同一有價證券之金額達新台幣一億元或實收資本額百分之二十以上者

民國九十二年度

附表四之二

單位：新台幣仟元

買、賣之公司	有價證券種類及名稱	帳列科目	交易對象	關係	期單	初買		入賣		售	價	帳面成本	處分損益	期單	末
						位	金	位	金						
台達化學工業股份有限公司	受益憑證														
	德信萬年債券基金	短期投資			14,703,288	\$ 200,000	3,519,934	\$ 48,000	18,223,222	\$ 248,381	\$ 248,000	\$ 381	-	\$ -	
	所羅門債券基金	"			18,265,507	200,000	13,642,358	150,600	31,907,865	351,443	350,600	843	-	-	
	金鼎債券基金	"			-	-	21,127,502	284,000	15,951,840	214,498	214,000	498	5,175,662	70,000	
	盛華 1699 債券基金	"			2,147,600	25,000	26,803,426	315,000	21,753,645	255,228	255,000	228	7,197,381	85,000	
	中興平安基金	"			-	-	15,385,175	156,000	15,385,175	156,459	156,000	459	-	-	
	台育遠流基金	"			-	-	21,651,631	243,000	21,651,631	243,538	243,000	538	-	-	
	富鼎益利信基金	"			-	-	16,963,234	206,000	16,963,234	206,324	206,000	324	-	-	
	永昌鳳翔債券基金	"			-	-	10,430,583	150,000	-	-	-	-	10,430,583	150,000	
	盛華 5599 債券基金	"			-	-	11,385,273	121,000	9,522,720	101,495	101,000	495	1,862,553	20,000	
	國際萬華債券基金	"			-	-	9,975,487	137,000	9,975,487	137,275	137,000	275	-	-	
	兆豐國際寶鑽債券基金	"			-	-	23,478,363	256,000	23,478,363	256,533	256,000	533	-	-	
	信用連結式票券	"			-	-	-	101,910	-	101,910	101,910	-	-	-	
							(USD3,000 仟元)		(USD3,000 仟元)	(USD3,000 仟元)					

台灣聚合化學品股份有限公司及其轉投資公司

華夏海灣塑膠股份有限公司

累積買進、賣出同一有價證券之金額達新台幣一億元或實收資本額百分之二十以上者

民國九十二年度

附表四之三

單位：新台幣仟元

買、賣之公司	有價證券種類及名稱	帳列科目	交易對象	關係	期初		買入		賣出		期末			
					單位/股數(仟單位/仟股)	金額	單位/股數(仟單位/仟股)	金額	單位/股數(仟單位/仟股)	金額	單位/股數(仟單位/仟股)	金額		
華夏海灣塑膠股份有限公司	德信萬年債券基金	短期投資			-	\$ -	7,552	\$ 103,000	7,552	\$ 103,223	\$ 103,000	\$ 223	-	\$ -
	金鼎債券基金	"			-	-	18,739	252,000	18,739	252,598	252,000	598	-	-
	金復華債券基金	"			2,502	30,000	8,631	104,000	10,308	124,559	124,000	559	825	10,000
	台壽保所羅門債券基金	"			3,382	37,000	9,431	115,000	12,813	152,243	152,000	243	-	-
	盛華 1699 債券基金	"			859	10,000	14,072	166,000	10,306	121,273	121,000	273	4,625	55,000
	盛華 5599 債券基金	"			2,662	28,000	19,838	211,500	8,811	93,135	93,000	135	13,689	146,500
	台育遠流債券基金	"			-	-	20,941	235,500	20,941	235,713	235,500	213	-	-
	永昌鳳翔債券基金	"			1,557	22,000	12,201	175,000	7,583	108,459	108,000	459	6,175	89,000
	國際萬華債券基金	"			-	-	8,377	115,000	5,124	70,155	70,000	155	3,253	45,000
	中央國際寶鑽債券基金	"			-	-	31,808	347,000	31,808	347,312	347,000	312	-	-
	富鼎益利信債券基金	"			-	-	18,520	226,000	18,520	226,277	226,000	277	-	-
	新光台灣吉利債券基金	"			-	-	8,063	128,000	8,063	128,147	128,000	147	-	-
	新光台灣吉祥債券基金	"			-	-	12,650	178,000	12,650	178,121	178,000	121	-	-

台灣聚合化學品股份有限公司及其轉投資公司
與關係人進、銷貨交易金額達新台幣一億元或實收資本額百分之二十以上者
民國九十二年度

附表五

單位：新台幣仟元

進（銷）貨之公司	交易對象	關係	交易情形				交易條件與一般交易不同之情形及原因		應收（付）票據、帳款		備註
			進（銷）貨	金額	佔總進（銷）貨之比率	授信期間	單價	授信期間	餘額	佔總應收（付）票據、帳款之比率	
台灣聚合化學品股份有限公司	台聚（香港）有限公司	按權益法評價之被投資公司	銷貨	(\$ 566,889)	9.9%	賒銷 60 天內付款	無重大差異	無重大差異	\$ 17,514	4.4%	
	順昶塑膠股份有限公司	按權益法評價之被投資公司	銷貨	(156,137)	2.7%	賒銷 60 天內付款	無重大差異	無重大差異	29,095	7.3%	
	亞洲聚合股份有限公司	董事長相同	進貨	107,084	2.4%	賒購 60 天內付款	無重大差異	無重大差異	(25,399)	4.4%	

台灣聚合化學品股份有限公司及其轉投資公司
對被投資公司具有重大影響力者之相關資訊
民國九十二年十二月三十一日

附表六

單位：除特別註明外，金額為新台幣仟元

投資公司名稱	被投資公司名稱	所在地區	主要營業項目	原始投資金額		期末持有		被投資公司 本期(損)益	本期認列之 投資(損)益	備註	
				本期	期末	股數	比率 %				帳面金額
台灣聚合化學品股份有限公司	台聚投資股份有限公司	台北市忠孝東路4段212號12樓	對各種生產事業、運輸業、倉儲業、營造業、銀行、證券投資公司及貿易公司之投資	\$ 550,000	\$ 550,000	66,000,000	100	\$ 946,404	\$ 78,334	\$ 78,334	註一
	Swanlake Traders Ltd.	Citco Building, Wickhamo Cay, P.O. Box 662, Road Town, Tortola, British Virgin Islands	從事各種貿易及投資業務	326,016	326,016	30,000,000	100	639,264	46,205	10,014	註一及五
	台聚(香港)有限公司	Room 2602-3, 26F Tower 2, Lippor Center, 89 Queensway Hong Kong	從事各種貿易及投資業務	63,482	63,482	160,000	100	73,906	169	169	註一
	聯聚國際投資股份有限公司	台北市敦化南路一段3號10樓	對各種生產事業及服務業之投資	3,036,405	3,036,405	269,600,000	80	1,775,299	(58,820)	(47,056)	註一
	臺聯國際投資股份有限公司	台北市敦化南路一段3號10樓	對各種生產事業及服務業之投資	760,774	760,774	76,400,000	80	475,326	(8,595)	(6,876)	註一
	聚利創業投資股份有限公司	台北市忠孝東路4段212號9樓	從事以投資高科技事業為主之創業投資事業	511,000	511,000	49,000,000	70	443,822	(83,896)	(58,727)	註一
	昌隆貿易股份有限公司	台北市忠孝東路4段212號6樓	從事進出口貿易業務	28,323	28,323	2,698,080	99.93	32,494	3,602	2,431	註一
	順昶塑膠股份有限公司	台北市忠孝東路4段212號6樓	主要從事於伸縮膜、壓花膜及工業用多層包裝膜之產銷	171,210	171,210	20,049,788	40.75	479,714	44,438	18,109	註一
	越峰電子材料股份有限公司	台北市忠孝東路4段212號11樓	產銷錳鋅軟性鐵氧磁粉	268,362	268,362	28,571,825	44.92	356,554	83,856	37,668	註一
	建榮開發投資股份有限公司	台北市忠孝東路4段212號11樓	從事企業投資及提供企劃、諮詢等服務	19,148	19,148	1,914,777	22.79	29,945	-	-	註四
吉邦光電股份有限公司	新竹科學工業園區工業東四路24之2號6樓	DVD 讀寫頭	10,000	10,000	1,000,000	3.33	-	(92,458)	(2,887)	註二	

(接次頁)

(承前頁)

投資公司名稱	被投資公司名稱	所 在 地 區	主 要 營 業 項 目	原 始 投 資 金 額		期 末 持 有		被 投 資 公 司 本 期 (損) 益	本 期 認 列 之 投 資 (損) 益	備 註	
				本 期 期 末	上 期 期 末	股 數	比 率 %				帳 面 金 額
	中華電訊科技股份有限公司	新竹科學工業園區 工業東四路 24 之 2 號 4 樓	區域網路、介面系統	\$ 147,627	\$ 147,627	3,783,443	15.13	\$ 8,500	(\$ 91,126)	(\$ 9,325)	註一及三
	順昱科技股份有限公司	台北市忠孝東路 4 段 212 號 9 樓	網路儲存設備生產銷售	17,065	17,065	1,706,500	8.13	6,223	(57,577)	(4,679)	註一
	台聚管理顧問股份有限公司	台北市敦化南路一 段 3 號 10 樓	提供經營管理服務	1,000	1,000	100,000	100	1,065	243	243	註一
	Unic Insurance Ltd.	P.O. Box 384 The Albang South Esplanade St. Peter Port, Guernsey U.K.	保險經紀再保	14,034	14,034	65,900	20	17,799	(153)	(31)	註一
臺聯國際投資股份有限公司	亞洲聚合股份有限公司	台北市敦化南路一 段 3 號 10 樓	從事低密度聚乙烯、中 密度聚乙烯及乙烯醋 酸乙酯共聚合樹脂 之製造及銷售，並於 八十二年十一月至八 十六年底開始進口及 銷售線型低密度聚乙 烯及高密度聚乙烯。	476,243	476,243	17,986,600	7.89	430,664	233,769	14,759	註一及三
	華夏海灣塑膠股份有限公司	台北市敦化南路一 段 3 號 3 樓	從事生產與銷售塑膠 布、塑膠皮、塑膠管、 塑膠粒、塑膠粉、異 型押出建材、氣品 及其他有關產品為主 要業務。	362,327	362,327	20,778,521	4.89	250,455	4,005	(2,319)	註一及三
	台達化學工業股份有限公司	台北市敦化南路一 段 3 號 3 樓之 1	從事製造及銷售聚苯乙 烯(PS)、丙烯、丁 二烯、苯乙烯共聚體 (ABS)樹脂、丙烯 苯乙炔共聚合(SAN) 樹脂、玻璃棉絕緣製 品、塑膠原料及其加 工品之業務。	379,092	379,092	19,662,842	7.48	370,274	(77,243)	(8,724)	註一及三
聯聚國際投資股份有限公司	台達化學工業股份有限公司	台北市敦化南路一 段 3 號 3 樓之 1	從事製造及銷售聚苯乙 烯(PS)、丙烯、 丁二烯、苯乙烯共聚 體(ABS)樹脂、丙 烯腈苯乙炔共聚合 (SAN)樹脂、玻璃 棉絕緣製品、塑膠原 料及其加工品之業務	1,938,758	1,938,758	100,490,637	38.26	1,878,762	(77,243)	(44,460)	註一及三

(承前頁)

投資公司名稱	被投資公司名稱	所 在 地 區	主 要 營 業 項 目	原 始 投 資 金 額		期 末 持 有		被 投 資 公 司 本 期 (損) 益	本 期 認 列 之 投 資 (損) 益	備 註	
				本 期 期 末	上 期 期 末	股 數	比 率 %				帳 面 金 額
	亞洲聚合股份有限公司	台北市敦化南路一段3號10樓	從事低密度聚乙烯、中密度聚乙烯及乙烯醋酸乙烯酯共聚合樹脂之製造及銷售，並於八十二年十一月至八十六年底開始進口及銷售線型低密度聚乙烯及高密度聚乙烯	\$ 2,043,115	\$ 2,043,115	74,175,513	32.54	\$ 1,815,638	\$ 233,769	\$ 57,632	註三及五
	華夏海灣塑膠股份有限公司	台北市敦化南路一段3號3樓	從事生產與銷售塑膠布、塑膠皮、塑膠管、塑膠粒、塑膠粉、異型押出建材、氣品及其他有關產品為主要業務	1,991,933	1,991,933	107,720,625	25.36	1,388,715	4,005	(18,827)	註三及五
台聚投資股份有限公司	聚利管理顧問股份有限公司	台北市忠孝東路四段212號9樓	企業經營管理顧問業	3,680	3,680	368,000	46.00	5,915	3,103	1,124	註一
	越峰電子材料股份有限公司	台北市忠孝東路四段212號11樓	產銷錳鋅軟性鐵氧磁粉	47,789	47,587	3,540,491	5.57	47,636	83,856	(64)	註一及三
	中華電訊科技股份有限公司	新竹科學工業園區工業東九路28號2樓	區域網路、介面系統	103,733	98,531	1,439,412	5.56	1,864	(91,126)	(3,339)	註一及三
聚利創業投資股份有限公司	中華電訊科技股份有限公司	新竹市科學工業園區工業東四路24之2號4樓	區域網路、介面系統	110,472	100,575	2,495,674	9.98	3,621	(91,126)	(6,279)	註一及三
	順昱科技股份有限公司	台北市忠孝東路四段212號9樓	網路儲存設備生產銷售	66,914	50,984	6,691,400	31.86	27,190	(57,577)	(18,344)	註一
	吉邦光電股份有限公司	新竹市科學工業園區工業東四路24之2號6樓	DVD 讀寫頭	57,000	57,000	5,700,000	19.00	-	(92,458)	(36,241)	註二及註六
越峰電子材料股份有限公司	Acme Electronics (Cayman) Corp.	Ugland House P.O. Box 309 George Town, Grand Cayman, Cayman Islands	企業投資	USD7,723 仟元	USD3,710 仟元	15,008,000	51.05	235,442	12,114	(3,017)	註一
	Golden Amber Enterprises Limited	CITCO Building, Wickhams Cay Road Town Tortola British Virgin Islands	企業投資	USD 200 仟元	USD 50 仟元	200,000	100.00	1,458	(3,663)	(3,663)	註一

(接次頁)

(承前頁)

投資公司名稱	被投資公司名稱	所 在 地 區	主 要 營 業 項 目	原 始 投 資 金 額		期 末 持 有		被 投 資 公 司 本 期 (損) 益	本 期 認 列 之 投 資 (損) 益	備 註	
				本 期 期 末	上 期 期 末	股 數	比 率 %				帳 面 金 額
	ACME Electronics (BVI) Corp.	CITCO Building, Wickhams Cay P.O. Box 662, Road Town, Tortola, British Virgin Islands	企業投資	USD 50 仟元	\$ -	50,000	100	\$ -	(\$ 6,449)	(\$ 6,449)	註一
順昶塑膠股份有限公司	順昶塑膠(新加坡)私人有限公司	16 Pandan Road Singapore 60926	生產及銷售塑膠製品	276,083	276,083	14,310,000	100	414,513	46,770	46,770	註一
	南通嘉宏塑膠有限公司	中國江蘇省南通經濟開發區振興路8號	生產及銷售背心袋、垃圾袋、尿片膜	108,774	108,774	-	95.5	106,252	739	705	註一
	Forever Young Company Ltd.	Skelton Building Main Street P.O. Box 3136 Road Town, Tortola British Virgin Islands	進出口及代理業務	1,297	1,297	50,000	100	79,392	14,344	14,344	註一
	Phoenix International Enterprise Ltd.	Ugland House, P.O.Box 309 George Town, Grand Cayman, Cayman Islands	各項投資、財務及商業貿易業務	48,290	48,290	1,485,000	50	29,887	485	243	註一
	Swanson International Ltd.	Ugland House, P.O.Box 309 George Town, Grand Cayman, Cayman Islands, British West Indies	進出口及代理業務	15,492	15,492	450,000	100	9,413	5,932	5,932	註一
	Curtana Company Ltd.	Flatb 6/F Caltex House 258 Hennessy Road Wanchai, Hong Kong	投 資	4,850	4,850	1,599,999	100	3,470	(7)	(7)	註一
	美國順昶國際貿易公司	C/O 330 North Brand BLUD, Suite 670 Glendale CA 91203, U.S.A	進出口業務	2,620	2,620	-	100	-	-	-	註一
昌隆貿易股份有限公司	Forum Pacific Trading Ltd.	Birth Virgin Island	國內外進出口貿易	USD 220,000	USD 220,000	220,000	100	12,529	7,465	7,465	註一

(接次頁)

(承前頁)

投資公司名稱	被投資公司名稱	所 在 地 區	主 要 營 業 項 目	原 始 投 資 金 額		期 末 持 有		被 投 資 公 司 本 期 (損) 益	本 期 認 列 之 投 資 (損) 益	備 註	
				本 期 期 末	上 期 期 末	股 數	比 率 %				帳 面 金 額
Swanlake Traders Ltd.	ACME Components (Malaysia) Sdn. Bhd.	Plot 15, Jalan Industri 6, Kawasan Perindustrian JelapangII, Jelapang, 30020 Ipoh Malaysia	對各種生產事業之投資業務	USD 1,990,866	USD 1,990,866	13,274,955	51.17	USD 3,586,720	USD 1,023,800	USD 523,878	註一
	Stargaze International Ltd.	Citco Building, Wickhams Cay, P. O. Box 662, Road Town, Tortola, British Virgin Islands	投資貿易、製造、買賣及其他法令許可之業務，不動產買賣、保險、銀行、信託業務除外	USD 5,957,500	USD 5,957,500	5,957,500	31.86	USD 5,703,075	(USD 79,440)	(USD 25,310)	註一
	World Union Trading Co., Ltd.	英屬維京群島	貿易業務	USD 340,605	USD 340,605	340,605	13.05	USD 284,104	(USD 3,182)	(USD 415)	註一
	Acme Electronics (Cayman) Corp.	Ugland House P.O. Box 309 George Town, Grand Cayman, Cayman Islands	企業投資	USD 2,576,907	USD 4,834,560	3,984,000	13.84	USD 1,558,156	USD 352,057	(USD 20,527)	註一

註一：係依當年度經會計師查核之財務報表認列投資損益。

註二：係遞延一年認列投資損益。

註三：含溢價攤銷。

註四：已於九十一年十月辦理清算。

註五：係將處分越峰（開曼）之股份予越峰電子之利益予以遞延。

註六：係包含永久性跌價損失 \$ 11,058 仟元。

台灣聚合化學品股份有限公司及其轉投資公司

亞洲聚合股份有限公司

被投資公司具有重大影響力者之相關資訊

民國九十二年十二月三十一日

附表六之一

單位：除特別註明外，金額為新台幣仟元

投資公司名稱	被投資公司名稱	所在地區	主要營業項目	原始投資金額		期末持股數	比率(%)	持有帳面金額	被投資公司本期(損)益	本期認列之投資(損)益	備註
				本期期末	上期期末						
亞洲聚合股份有限公司	華夏海灣塑膠股份有限公司	台北市	產銷塑膠布、塑膠皮、塑膠管、塑膠粒、塑膠粉、異型押出建材、碱氣品及其他相關產品	\$ 277,444	\$ 308,497	38,471,895	9.06	\$ 214,830	(\$ 219,102)	(\$ 11,011)(註一)	按權益法評價之被投資公司
	亞聚維京控股有限公司	英屬維京群島	轉投資業務	432,461 (美金12,444,912元)	412,539 (美金11,871,625元)	12,444,912	100.00	430,229	(5,927)	(5,927)	子公司
	華運倉儲實業股份有限公司	台北市	石化原料儲運作業	10,000	10,000	6,613,425	25.00	101,598	62,726	15,600	按權益法評價之被投資公司
	聚利創業投資股份有限公司	台北市	投資高科技事業	64,115	64,115	5,828,667	8.33	58,338	(28,683)	(2,769)(註一)	按權益法評價之被投資公司
	越峰電子材料股份有限公司	台北市	產銷錳鋅、軟性鐵氧、磁粉、磁芯	54,242	54,242	2,729,988	4.29	46,704	754	(6,320)(註一)	按權益法評價之被投資公司
	順昶塑膠股份有限公司	台北市	產銷伸縮膜及工業用多層包裝膜	75,242	75,242	3,927,834	7.98	90,440	11,717	1,648(註一)	按權益法評價之被投資公司
	Unic Insurance Ltd.	英屬關樹島	產物保險業務	2,290 (美金 65,900元)	2,290 (美金 65,900元)	65,900	20.00	18,239	23,211	4,642	按權益法評價之被投資公司
	順昱科技股份有限公司	新店市	設計及產銷資訊家電產品	16,000	16,000	1,600,000	10.00	9,292	1,096	110	按權益法評價之被投資公司
亞聚維京控股有限公司	Stargaze International Co., Ltd.	英屬維京群島	轉投資業務	86,684 (美金 2,494,500元)	86,684 (美金 2,494,500元)	2,494,500	13.34	84,490	(2,582)	-	亞聚維京控股有限公司按權益法評價之被投資公司
	World Union Trading Co., Ltd.	英屬維京群島	貿易業務	24,643 (美金 709,137元)	4,721 (美金 135,850元)	709,137	27.17	20,585	(1,763)	-	亞聚維京控股有限公司按權益法評價之被投資公司
	ACME Electronics (Cayman) Corp.	英屬開曼群島	轉投資業務	98,526 (美金 2,835,275元)	98,526 (美金 2,835,275元)	5,906,822	20.52	77,064	(61,815)	-	亞聚維京控股有限公司按權益法評價之被投資公司

註一：係包含當期按權益法認列之投資損益及長期股權投資成本與股權淨值間差額之攤銷數。

台灣聚合化學品股份有限公司及其轉投資公司
 華夏海灣塑膠股份有限公司
 被投資公司具有重大影響力者之相關資訊
 民國九十二年十二月三十一日

附表六之二

單位：除另予註明者外，其餘皆為新台幣仟元

投資公司名稱	被投資公司名稱	所 在 地 區	主 要 營 業 項 目	原 始 投 資 金 額		期 末 持 有		帳 面 金 額	被 投 資 公 司 本 期 利 益 (損 失)	本 期 認 列 之 投 資 利 益 (損 失)	備 註
				本 期 期 末	上 期 期 末	股 數 (仟 股)	比 率				
華夏海灣塑膠股份有限公司	台灣氯乙烯工業股份有限公司	台北市敦化南路一段3號10樓	產銷氯乙烯單體	\$ 2,931,153	\$ 2,931,153	183,202	87.22%	\$1,237,416 (註四)	\$ 7,625 (註二)	\$ 2,108 (註四)	子公司
	CGPC (BVI) Holding Co., Ltd.	Citco Building, Wickhams Cay, P.O. Box 662, Road Town, Tortola, British Virgin Islands	轉投資控股公司	852,894	861,300	26,933	100.00%	504,055 (註一)	(47,299) (註二)	(47,299) (註二)	子公司
	華運倉儲實業股份有限公司	台北市敦化南路一段3號3樓	石化原料儲運操作	10,000	10,000	6,613	25.00%	107,047 (註二)	62,042 (註二)	15,369 (註二)	按權益法評價之被投資公司
	CGPC America Corporation	14104 Arbor place Cerritos, CA	銷售 PVC 二、三次加工品	574,279	574,279	0.1	100.00%	89,091 (註一)	(6,268) (註二)	(6,268) (註二)	子公司
	Unic Insurance Ltd.	P.O. Box 384 The Albang South Esplanade St. Peter Port, Guernsey U.K.	保險經紀及再保	3,683	3,683	132	40.00%	35,599 (註一)	(154) (註二)	(61) (註二)	按權益法評價之被投資公司
	越峰電子材料股份有限公司	台北市忠孝東路四段212號11樓	產銷錳鋅、軟性鐵氧、磁粉、磁心	36,983	36,983	1,861	2.93%	29,819 (註三)	83,856 (註二)	(1,936) (註三)	按權益法評價之被投資公司
	China General (Europe) Ltd.	Enterprise House, 15, Whitworth Street West, Menchester M1 5WG, U.K.	銷售 PVC 二、三次加工品	45	45	1	100.00%	28,209 (註一)	3,446 (註二)	3,446 (註二)	子公司
	Krystal Star International Corporation	Citco Building, Wickhams Cay, P.O. Box 662, Road Town, Tortola, British Virgin Islands	銷售 PVC 二、三次加工品	94,234	94,234	3,050	100.00%	23,614 (註一)	(69,570) (註二)	(69,570) (註二)	子公司
	順昱科技股份有限公司	台北縣新店市中正路499號7樓	設計及產銷資訊家電(IA)產品	10,500	8,000	1,050	5.00%	4,267 (註二)	(57,577) (註二)	(2,879) (註二)	按權益法評價之被投資公司
	China General Plastics (Hong Kong) Co., Ltd.	Rm, 1110B. Tower 2, China H.K. City, 33 Canton Rd., Tsim Sha Tsui, Kln, Hong Kong	銷售 PVC 二次加工品	3	3	1	100.00%	544 (註五)	-	- (註五)	子公司
CGPC (BVI) Holding Co., Ltd.	華夏塑膠(中山)有限公司	廣東省中山市中山火炬高技術產業開發區沿江東二路	從事 PVC 膠布及三次加工製造及銷售	美金 20,000 仟元	美金 20,000 仟元	-	100.00%	397,178 (註一)	(12,637) (註二)	-	孫公司
	Stargaze International Co., Ltd.	Cito Building, Wickhams Cay, P.O. Box 662, Road town, Tortola, British Virgin Islands	轉投資控股公司	美金 898 仟元	美金 898 仟元	898	4.80%	29,403 (註一)	(2,734) (註二)	-	子公司按權益法評價之被投資公司
	Regal Trade Holdings Corp.	Cito Building, Wickhams Cay, P.O. Box 662, Road Town, Tortola, British Virgin Islands	轉投資控股公司	美金 1,800 仟元	美金 1,800 仟元	1,800	100.00%	20,720 (註一)	(10,658) (註二)	-	孫公司
	泉州華夏塑膠有限公司	福建省南安市水頭鎮仁福工業區	從事 PVC 三次加工製造及出售	美金 560 仟元	-	-	100.00%	16,441 (註七)	(2,629) (註七)	-	孫公司

(接 次 頁)

(承前頁)

投資公司名稱	被投資公司名稱	所 在 地 區	主 要 營 業 項 目	原 始 投 資 金 額		期 末 持 有			被 投 資 公 司 本 期 利 益 (損 失)	本 期 認 列 之 投 資 利 益 (損 失)	備 註
				本 期 期 末	上 期 期 末	股 數 (仟 股)	比 率	帳 面 金 額			
CGPC (BVI) Holding Co., Ltd.	World Union Trading Co., Ltd.	英屬維京群島	轉投資業務	美金 255 仟元	美金 255 仟元	255	9.78%	\$ 7,233 (註一)	(\$ 110) (註二)	\$ -	子公司按權益法評價之被投資公司孫公司
	World Star Investment Ltd.	Citco Building, Wickhams Cay, P.O. Box 662, Road Town, Tortola, British Virgin Islands	轉投資控股公司	美金 2,100 仟元	美金 2,100 仟元	2,100	100.00%	- (註六)	(19,579) (註二)	-	
Regal Trade Holdings Corp.	北京華夏海灣塑膠製品有限公司	北京市海淀區德外西三旗東、北京市西三旗高新建材城	從事 PVC 管件之製造及銷售	美金 2,337 仟元	美金 1,800 仟元	-	100.00%	47,273 (註一)	(8,654) (註三)	-	曾孫公司
World Star Investment Ltd.	華夏塑膠(三河)有限公司	河北省三河市燕郊經濟技術開發區	從事製造 PVC 管及開拓大陸北方之 PVC 建材市場	美金 2,100 仟元	美金 2,100 仟元	-	100.00%	10,189 (註一)	(12,987) (註二)	-	曾孫公司

註一：係按九十二年十二月三十一日被投資公司經會計師查核之財務報表計算並調整備抵換算調整數。

註二：係按九十二年十二月三十一日被投資公司經會計師查核之財務報表計算。

註三：係按九十二年十二月三十一日被投資公司經會計師查核之財務報表計算，並調整投資成本與股權淨值差異之攤銷數及備抵換算調整數。

註四：係按九十二年十二月三十一日被投資公司經會計師查核之財務報表計算，並調整未實現銷貨毛利。

註五：係按九十二年十二月三十一日被投資公司未經會計師查核之財務報表計算。

註六：因繼續認列被投資公司之投資損失，致使長期股權投資產生貸方餘額，帳列應收帳款減項及其他應付款。

註七：自九十二年十一月開始試車生產，係按九十二年十二月三十一日被投資公司未經會計師查核之財務報表計算。

台灣聚合化學品股份有限公司及其轉投資公司
 台達化學工業股份有限公司
 被投資公司具有重大影響力者之相關資訊
 民國九十二年十二月三十一日

附表六之三

單位：新台幣仟元

投資公司名稱	被投資公司名稱	所在地區	主要營業項目	原始投資金額		期末		持有 帳面金額	被投資公司本期損益	本期認列之投資損益	備註
				本期期末	上期期末	股數	比率				
台達化學工業股份有限公司	TAITA (BVI) Holding Co., Ltd.	英屬維京群島	轉投資控股公司	\$ 432,710 (USD12,738 仟元)	\$ 398,740 (USD11,738 仟元)	12,738,000	100.00%	\$ 373,205 (USD10,986 仟元)	(\$ 21,766) (損失 USD633 仟元)	(\$ 21,766) (損失 USD633 仟元)	
	華夏海灣塑膠(股)公司	台北市	PVC 膠布等塑膠產品之製造及銷售	225,149	225,149	29,000,429	6.83%	196,999	4,005	5,715	
	華運倉儲實業(股)公司	台北市	石化原料倉儲	10,000	10,000	6,613,425	25.00%	107,047	62,042	15,369	
	越峰電子材料(股)公司	台北市	產銷錳鋅軟性鐵氧磁粉	54,242	54,242	2,729,988	4.29%	44,105	83,856	(2,751)	
	Unic Insurance Limited	英屬關樹島	保險經紀及再保	2,242 (USD66 仟元)	2,242 (USD66 仟元)	65,900	20.00%	17,800 (USD524 仟元)	(154) (損失 USD4 仟元)	(30) (損失 USD1 仟元)	
順昱科技(股)公司	台北縣新店市	設計及產銷資訊家電產品	10,500	8,000	1,050,000	5.00%	4,267	(57,577)	(2,879)		
TAITA (BVI) Holding Co., Ltd.	台達化工(中山)有限公司	廣東省中山市	產銷苯乙烯聚合衍生物	271,760 (USD8,000 仟元)	271,760 (USD8,000 仟元)	-	100.00%	234,053 (USD6,890 仟元)	(15,725) (損失 USD457 仟元)	(15,725) (損失 USD457 仟元)	
	ACME Electronics (Cayman) Corp.	英屬開曼群島	轉投資控股公司	31,218 (USD919 仟元)	31,218 (USD919 仟元)	1,914,583	6.51%	25,444 (USD749 仟元)	12,112 (收益 USD352 仟元)	791 (收益 USD23 仟元)	

台灣聚合化學品股份有限公司及其轉投資公司

Swanlake Traders Ltd.

大陸投資資訊

民國九十二年度

附表七

單位：除特別註明外，金額為新台幣仟元

大陸被投資公司名稱	主要營業項目	實收資本額	投資方式	本期期初自台灣匯出累積投資金額	本期匯出或收回投資金額		本期期末自台灣匯出累積投資金額	本公司直接或間接投資之持股比例	本期認列投資(損)益(註二)	期末投資帳面價值	截至本期止已匯回投資收益
					匯出	收回					
越峰電子(昆山)有限公司	錳鋅軟性鐵氧磁鐵心製造及銷售	USD11,725,000	(註一)	\$ 164,230 (USD4,834,560)	\$ -	\$ 76,692 (USD2,257,653)	\$ 87,538 (USD2,576,907)	13.84%	\$ 706 (USD 20,527)	\$ 52,931 (USD1,558,156)	\$ -

本期期末累計自台灣匯出赴大陸地區投資金額	經濟部投審會核准投資金額	依經濟部投審會規定赴大陸地區投資限額
\$ 87,538 (USD 2,576,907)	\$ 87,538 (USD 2,576,907)	\$3,386,921

註一：係經由第三地區匯款投資大陸公司。

註二：係依該公司九十二年十二月三十一日經會計師查核之財務報表計算。

台灣聚合化學品股份有限公司及其轉投資公司
 順昶塑膠股份有限公司
 大陸投資資訊
 民國九十二年度

附表七之一

單位：除特別註明者外，
金額為新台幣仟元

大陸被投資公司名稱	主要營業項目	實收資本額	投資方式	本期期初自台灣匯出累積投資金額	本期匯出或收回金額	本期期末自台灣匯出累積投資金額	本公司直接或間接投資之持股比例	本期認列投資損益	期末投資帳面價值	截至本期止已匯回投資收益
南通嘉宏塑膠有限公司	生產銷售背心袋、垃圾袋及尿片膜等。	\$ 113,369 (USD 4,000,000)	1.委託香港 CURTANA 有限公司間接投資南通嘉宏有限公司(95.5%)。 2.透過持股之香港 CURTANA 有限公司投資南通嘉宏有限公司(4.5%)。 3.經濟部核准日期 81.03.10 文號：經投審(81)秘字第 02158 號、83.08.13 文號：經投審(83)秘字第 06959 號及 88.07.26 文號：經(88)投審二字第 887722701 號。	\$ 113,369	\$ -	\$ 113,369	100%	\$ 705 (註二)	\$ 106,252	\$ -
順昶塑膠(昆山)有限公司	生產、銷售、開發多功能膜及光解膜等。	USD\$3,000,000	1.透過英屬蓋曼群島 Swanson International Ltd.間接投資順昶塑膠(昆山)有限公司。經濟部核准日期 90.06.04 文號：經(90)投審二字第 90013644 號。	(註一)	-	(註一)	100%	6,819	101,507	-

本期期末累計自台灣匯出赴大陸地區投資金額	經濟部投審會核准投資金額	依經濟部投審會規定赴大陸地區投資限額
\$113,369	USD6,800,000	\$475,770

註一：係 Swanson International Ltd. 向順昶塑膠(新加坡)私人有限公司借貸美金 3,000,000 元進行投資。

註二：係依經會計師查核簽證之財務報表計算。

台灣聚合化學品股份有限公司及其轉投資公司

越峰電子材料股份有限公司

大陸投資資訊

民國九十二年度

附表七之二

單位：除特別註明者外，
金額為新台幣仟元

大陸被投資公司 名稱	主要營業項目	實收資本額	投資方式 (註一)	本期期初	本期匯出或收回		本期期末	本公司直接或 間接投資 之持股比例	本期認列 投資(損)益 (註二)	期末投資 帳面價值	截至本期止已 匯回投資收益
				自台灣匯出累 積投資金額	匯出	匯入	自台灣匯出累 積投資金額				
越峰電子(昆山) 有限公司	錳鋅軟性鐵氧磁鐵 心製造及銷售	美金 11,725 仟元	(二)	\$ 120,492 (美金 3,710 仟元)	\$ 138,742 (美金 4,013 仟元)	\$ -	\$ 259,234 (美金 7,723 仟元)	51.05%	(\$ 2,898) (美金 88 仟元)	\$ 235,442	\$ -

本期期末累計自台灣匯出 赴大陸地區投資金額	經濟部投審會 核准投資金額	依經濟部投審會規定 赴大陸地區投資限額
\$ 259,234 (美金 7,723 仟元)	\$ 267,989 (美金 7,889 仟元)	\$ 317,502 (註三)

註一：投資方式(二)係透過第三地區投資設立公司再投資大陸公司。

註二：投資損益認列基礎係經台灣母公司簽證會計師查核簽證之財務報表。

註三：係按越峰電子材料股份有限公司九十二年十二月三十一日之淨值百分之四十計算。

台灣聚合化學品股份有限公司及其轉投資公司
台達化學工業股份有限公司
大陸投資資訊
民國九十二年度

附表七之三

單位：除特別註明者外，
金額為新台幣千元

大陸被投資公司名稱	主要營業項目	實收資本額	投資方式	本期期初	本期匯出或收回投資金額		本期期末自 台灣匯出累積 投資金額	本公司直接或 間接投資之 持股比例	本期認列投資損益	期 末 投 資 帳 面 價 值	截至本期止已 匯回投資收益
				自台灣匯出 累積投資金額	匯	出					
台達化工(中山)有限公司	從事苯乙烯聚合衍生物之製造及銷售	\$ 271,760 (USD 8,000 仟元)	透過第三地區投資設立公司再投資大陸公司	\$ 271,760 (USD 8,000 仟元)	\$ -	\$ -	\$ 271,760 (USD 8,000 仟元)	100.00%	(\$ 15,725) (註一) (損失 USD 457 仟元)	\$ 234,053 (USD 6,890 仟元)	\$ -
越峰電子(昆山)有限公司	錳鋅、軟性鐵氧、磁鐵心之製造及銷售	398,298 (USD11,725 仟元)	透過轉投資第三地區現有公司 ACME Electronics (Cayman) Corp.再投資	31,218 (USD 919 仟元)	-	-	31,218 (USD 919 仟元)	6.51%	1,378 (註一) (收益 USD 40 仟元)	22,359 (USD 658 仟元)	-

本期期末累計自台灣匯出 赴大陸地區投資金額	經濟部投審會 核准投資金額	依經濟部投審會規定 赴大陸地區投資限額
\$302,978 (USD8,919 仟元)	\$302,978 (USD8,919 仟元)	1,442,777 (註二)

註一：係依據台灣母公司簽證會計師查核簽證之財務報表計算。

註二：係按九十二年十二月三十一日淨值之百分之四十計算。

台灣聚合化學品股份有限公司及其轉投資公司

華夏海灣塑膠股份有限公司

大陸投資資訊

民國九十二年度

附表七之四

單位：除特別註明者外，
金額為新台幣仟元

大陸被投資公司名稱	主要營業項目	實收資本額 (註四)	投資方式	本期期初自台灣匯出 累積投資金額 (註四)	本期匯出或收回投資金額		本期期末自 台灣匯出累積投資 金額(註四)	本公司直接或 間接投資之持 股比例	本期認列 投資損益 (註三)	期末投 資帳 面價 值 (註四)	截至本期止已匯回 投資收益
					匯出 (註四)	收 回					
華夏塑膠(中山)有限公司	從事PVC膠布及三次加工製造及銷售。	\$ 679,400 (美金20,000千元)	透過英屬維京群島 CGPC (BVI) Holding Co., Ltd. 【CGPC (BVI)】間接投資。	\$ 679,400 (美金 20,000千元)	\$ -	\$ -	\$ 679,400 (美金 20,000千元)	100.00%	(\$ 12,637) (美金 367千元) (註一)	\$ 397,178 (美金11,692千元) (註二)	\$ -
華夏塑膠(三河)有限公司	從事 PVC 管之製造及銷售。	71,337 (美金 2,100千元)	透過英屬維京群島 CGPC (BVI) Holding Co., Ltd. 【CGPC (BVI)】轉投資 World Star Investment Ltd.之間接投資。	71,337 (美金 2,100千元)	-	-	\$ 71,337 (美金 2,100千元)	100.00%	(12,987) (美金 377千元) (註一)	10,189 (美金 383千元) (註二)	-
聯聚(中山)工業有限公司	從事 PVC 粉之製造及銷售。	611,460 (美金18,000千元)	透過英屬維京群島 CGPC (BVI) Holding Co., Ltd. 【CGPC (BVI)】轉投資 Stargaze International Co., Ltd.之間接投資。	30,505 (美金 898千元)	-	-	30,505 (美金 898千元)	4.99%	(132,847) (美金 3,861千元) (註一)	30,432 (美金 896千元) (註二)	-
北京華夏海灣塑膠製品有限公司	從事PVC管件之製造及銷售。	81,528 (美金 2,400千元)	透過英屬維京群島 CGPC (BVI) Holding Co., Ltd. 【CGPC (BVI)】轉投資 Regal Trade Holdings Corp.之間接投資。	61,146 (美金 1,800千元)	18,242 (美金 537千元)	-	79,388 (美金 2,337千元)	100.00%	(8,654) (美金 252千元) (註一)	47,273 (美金 1,392千元) (註二)	-
泉州華夏塑膠有限公司	從事PVC三次加工品製造及銷售	19,036 (美金 560千元)	透過英屬維京群島 CGPC (BVI) Holding Co., Ltd. 【CGPC (BVI)】間接投資。	-	19,036 (美金 560千元)	-	19,036 (美金 560千元)	100.00%	(2,629) (美金 76千元) (註六)	16,441 (美金 484千元) (註六)	-

本期期末累計自台灣匯出 赴大陸地區投資金額(註四)	經濟部投審會核准投資金額(註四)	依經濟部投審會規定 赴大陸地區投資限額(註五)
\$879,666 (美金 25,895千元)	\$1,139,456 (美金 33,543千元)	\$1,631,771

註一：係按九十二年十二月三十一日被投資公司經會計師查核之財務報表計算。

註二：係按九十二年十二月三十一日被投資公司經會計師查核之財務報表計算並調整投資成本與股權淨值差異之攤銷數及備抵換算調整數。

註三：係按九十二年一月一日至十二月三十一日平均匯率換算。

註四：係按九十二年十二月三十一日之平均匯率換算。

註五：按本公司九十二年十二月三十一日淨值百分之四十計算。

註六：自九十二年十一月開始試車生產，係按九十二年十二月三十一日被投資公司未經會計師查核之財務報表計算。

台灣聚合化學品股份有限公司及其轉投資公司
 亞洲聚合股份有限公司
 大陸投資資訊
 民國九十二年度

附表七之五

單位：除特別註明者外，
金額為新台幣仟元

大陸被投資公司名稱	主要營業項目	實收資本額	投資方式	本期匯出或收回投資金額		本期期末自台灣匯出累積投資金額	本公司直接或間接投資之持股比例	本期認列投資(損)益	期末投資帳面價值	截至本期止已匯回投資收益
				匯出	匯回					
聯聚(中山)工業有限公司	聚氯乙烯樹脂之製造及銷售	\$ 611,460 (美金 18,000,000 元)	透過轉投資第三地區現有公司再投資	\$ 84,738 (美金 2,494,500 元)	\$ -	\$ 84,738 (美金 2,494,500 元)	13.86%	(\$ 369)	\$ 84,549	\$ -
越峰電子(昆山)有限公司	錳鋅鐵氧磁鐵芯之製造及銷售	\$ 398,298 (美金 11,725,000 元)	透過轉投資第三地區現有公司再投資	96,314 (美金 2,835,275 元)	-	96,314 (美金 2,835,275 元)	20.09%	4,254	69,000	-

本期期末累計自台灣匯出赴大陸地區投資金額	經濟部投資審會核准投資金額	依經濟部投資審會規定赴大陸地區投資限額
\$181,052 (美金 5,329,775 元)	\$181,052 (美金 5,329,775 元)	\$1,494,627

註：係按九十二年十二月三十一日之淨值百分之四十計算。



五、最近年度經會計師查核簽證之母子公司合併財務報表

計師查核報告

台灣聚合化學品股份有限公司 公鑒：

台灣聚合化學品股份有限公司及子公司民國九十二年及九十一年十二月三十一日之合併資產負債表，暨民國九十二年及九十一年一月一日至十二月三十一日之合併損益表、合併股東權益變動表及合併現金流量表，業經本會計師查核竣事。上開合併財務報表之編製係管理階層之責任，本會計師之責任則為根據查核結果對上開合併財務報表表示意見。

本會計師係依照會計師查核簽證財務報表規則及一般公認審計準則規劃並執行查核工作，以合理確信合併財務報表有無重大不實表達。此項查核工作包括以抽查方式獲取合併財務報表所列金額及所揭露事項之查核證據、評估管理階層編製合併財務報表所採用之會計原則及所作之重大會計估計，暨評估合併財務報表整體之表達。本會計師相信此項查核工作可對所表示之意見提供合理之依據。

據本會計師之意見，第一段所述合併財務報表，在所有重大方面係依照證券發行人財務報告編製準則及一般公認會計原則編製，足以允當表達台灣聚合化學品股份有限公司及子公司民國九十二年及九十一年十二月三十一日之財務狀況，暨民國九十二年度及九十一年度之經營成果與現金流量。

勤業眾信會計師事務所


會計師 韋 亮 發

會計師 王 小 蕙

韋亮發



王小蕙



財政部證券暨期貨管理委員會核准文號
台財證六字第 0920123784 號

財政部證券暨期貨管理委員會核准文號
台財證六字第 0920123784 號

中 華 民 國 九 十 三 年 二 月 二 十 五 日



財務概況

台灣聚合化學品股份有限公司及子公司
合併資產負債表
民國九十二年及九十一年十二月三十一日

代 碼	資 產	九十二年十二月三十一日		九十一年十二月三十一日	
		金 額	%	金 額	%
	流動資產				
1100	現金及約當現金(附註二及三)	\$ 514,230	3	\$ 839,688	5
1110	短期投資(附註二及四)	2,150,156	12	1,596,980	9
1120	應收票據—減備抵呆帳九十二年及九十一年底 11,000 仟元後之淨額(附註二)	283,992	1	271,950	1
1140	應收帳款—減備抵呆帳九十二年底 7,564 仟元及九十一年底 4,000 仟元後之淨額(附註二)	276,361	1	221,988	1
1150	應收關係公司款項(附註十六)	140,180	1	142,075	1
1160	應收利息	1,277	-	2,676	-
1190	其他金融資產—流動(附註二十)	204,162	1	-	-
1210	存貨(附註二及五)	843,541	5	620,814	3
1260	質押之信託資金及銀行定期存款(附註十七)	420,000	2	590,000	3
1286	遞延所得稅資產—流動(附註二及十三)	8,456	-	10,558	-
1298	其他流動資產(附註十六)	74,427	-	105,304	1
11XX	流動資產合計	<u>4,916,782</u>	<u>26</u>	<u>4,402,033</u>	<u>24</u>
	長期股權投資(附註二、六、十及十七)				
142101	採權益法之長期投資	8,039,013	43	8,092,620	43
142102	採成本法之長期投資	2,565,370	14	2,475,830	13
1420	長期股權投資合計	<u>10,604,383</u>	<u>57</u>	<u>10,568,450</u>	<u>56</u>
	固定資產(附註二、七、十、十四、十六及十七)				
	成 本				
1501	土 地	326,336	2	326,340	2
1511	土地改良	74,989	1	74,165	-
1521	廠房建築及設備	512,620	3	507,620	3
1531	機器及設備	3,224,130	17	3,226,382	17
1551	交通及運輸設備	33,682	-	34,236	-
1561	生財器具	61,034	-	49,934	-
1611	租賃資產	69,181	-	69,181	-
1681	其他設備	82,641	1	82,533	1
1572	修護零件	24,104	-	35,220	-
15X1	成本合計	<u>4,408,717</u>	<u>24</u>	<u>4,405,611</u>	<u>23</u>
15X8	重估增值	<u>464,441</u>	<u>2</u>	<u>466,375</u>	<u>3</u>
15XY	成本及重估增值合計	<u>4,873,158</u>	<u>26</u>	<u>4,871,986</u>	<u>26</u>
15X9	減：累積折舊	<u>3,320,410</u>	<u>18</u>	<u>3,265,495</u>	<u>17</u>
		<u>1,552,748</u>	<u>8</u>	<u>1,606,491</u>	<u>9</u>
1670	預付工程及設備款	<u>119,166</u>	<u>1</u>	<u>94,759</u>	<u>-</u>
15XX	固定資產淨額	<u>1,671,914</u>	<u>9</u>	<u>1,701,250</u>	<u>9</u>
	無形資產				
1760	合併借項(附註二)	4,123	-	7,658	-
1770	遞延退休金成本(附註二及十一)	139,762	1	133,399	1
17XX	無形資產合計	<u>143,885</u>	<u>1</u>	<u>141,057</u>	<u>1</u>
	其他資產				
1830	遞延費用(附註二)	26,286	-	35,344	-
1860	遞延所得稅資產—非流動(附註二及十三)	279,241	2	292,768	1
1887	質押定期存款(附註十及十七)	588,000	3	1,214,000	7
1888	其他資產(附註二、六、八、十六及十七)	379,709	2	409,982	2
18XX	其他資產合計	<u>1,273,236</u>	<u>7</u>	<u>1,952,094</u>	<u>10</u>
1XXX	資 產 總 計	<u>\$ 18,610,200</u>	<u>100</u>	<u>\$ 18,764,884</u>	<u>100</u>

負責人：



經理人：





財務概況

單位：除每股面額外，為新台幣仟元

代 碼	負 債 及 股 東 權 益	九十二年十二月三十一日		九十一年十二月三十一日	
		金 額	%	金 額	%
	流動負債				
2100	短期借款（附註九及十七）	\$ 1,420,576	8	\$ 1,167,633	6
2140	應付票據及帳款（附註六及十七）	490,181	3	517,920	3
2150	應付關係公司款項（附註十六）	136,593	1	206,037	1
2160	應付所得稅（附註二及十三）	16,146	-	444	-
2170	應付費用（附註十六）	155,516	1	245,433	1
2270	一年內到期長期負債（附註十及十七）	75,000	-	1,687,982	9
2280	其他流動負債（附註二及二十）	73,252	-	187,162	1
21XX	流動負債合計	<u>2,367,264</u>	<u>13</u>	<u>4,012,611</u>	<u>21</u>
	長期借款				
2410	應付有擔保公司債（附註十及十七）	1,000,000	5	2,000,000	10
2420	長期擔保借款（附註十及十七）	3,985,000	22	2,217,000	12
24XX	長期借款合計	<u>4,985,000</u>	<u>27</u>	<u>4,217,000</u>	<u>22</u>
25XX	土地增值稅準備（附註七）	<u>106,050</u>	<u>-</u>	<u>106,050</u>	<u>1</u>
	其他負債				
2810	應計退休金負債（附註二及十一）	550,738	3	494,613	3
2883	少數股權	955,673	5	926,162	5
2888	其 他	22,405	-	15,649	-
28XX	其他負債合計	<u>1,528,816</u>	<u>8</u>	<u>1,436,424</u>	<u>8</u>
2XXX	負債合計	<u>8,987,130</u>	<u>48</u>	<u>9,772,085</u>	<u>52</u>
	股東權益（附註十四）				
31XX	股本—每股面額 10 元，九十二年及九十年額定及發行均為 771,403 仟股	<u>7,714,032</u>	<u>41</u>	<u>7,714,032</u>	<u>41</u>
	資本公積				
3230	固定資產重估增值（附註二及七）	156,955	1	156,955	1
3260	長期股權投資	139,543	1	140,098	-
3280	其 他	2,423	-	2,428	-
32XX	資本公積合計	<u>298,921</u>	<u>2</u>	<u>299,481</u>	<u>1</u>
	保留盈餘				
3310	法定公積	1,083,444	6	1,064,901	6
3320	特別盈餘公積	342,027	2	175,143	1
3350	未分配盈餘	200,634	1	185,427	1
33XX	保留盈餘合計	<u>1,626,105</u>	<u>9</u>	<u>1,425,471</u>	<u>8</u>
	股東權益其他調整項目				
3410	長期股權投資未實現跌價損失（附註二及六）	-	-	(432,115)	(2)
3420	累積換算調整數（附註二及六）	100,425	1	127,475	1
3430	未認列為退休金成本之淨損失—因長期股權投資按權益法計價產生	(116,413)	(1)	(141,545)	(1)
34XX	股東權益其他調整項目合計	<u>(15,988)</u>	<u>-</u>	<u>(446,185)</u>	<u>(2)</u>
3XXX	股東權益合計	<u>9,623,070</u>	<u>52</u>	<u>8,992,799</u>	<u>48</u>

負債及股東權益總計 \$ 18,610,200 100 \$ 18,764,884 100

附之附註係本合併財務報表之一部分。

主辦會計：





財務概況

台灣聚合化學品股份有限公司及子公司
合併損益表
民國九十二年及九十一年一月一日至十二月三十一日

單位：新台幣仟元，惟每股盈餘以元為單位

代碼	九十二年		九十一年	
	金額	%	金額	%
4110 銷貨收入(附註十六)	\$6,528,759	101	\$5,886,175	101
4170 銷貨退回	(5,259)	-	(9,738)	-
4190 銷貨折讓	(32,270)	(1)	(26,756)	(1)
4000 銷貨收入—淨額	6,491,230	100	5,849,681	100
5000 銷貨成本(附註十六)	5,563,781	86	5,102,976	87
5920 已(未)實現銷貨毛利(附註二)	(3,690)	-	3,501	-
5910 銷貨毛利	923,759	14	750,206	13
營業費用(附註十五及十七)				
6100 行銷、實驗及運輸	324,269	5	321,988	6
6200 總務、管理及其他	192,030	3	253,148	4
6000 營業費用合計	516,299	8	575,136	10
6900 營業利益	407,460	6	175,070	3
營業外收入				
7110 利息收入(附註十六)	31,195	-	60,291	1
7121 按權益法認列之投資收益(附註二及六)	-	-	12,219	-
7122 股利收入(附註二及六)	23,731	-	61,878	1
7130 處分固定資產利益(附註二)	1,053	-	1,698	-
7140 處分投資利益—淨額(附註二及六)	133,800	2	179,531	3
7160 兌換盈益—淨額(附註二及二十)	4,136	-	-	-
7210 租金收入—淨額(附註十五)	40,056	1	42,114	1
7240 短期投資未實現市價回升利益(附註二及四)	58,216	1	54,512	1
7480 其他(附註十六及二十)	32,103	1	33,002	1
7100 營業外收入合計	324,290	5	445,245	8

(接次頁)



財務概況

(承前頁)

代碼	九 十 二 年 度		九 十 一 年 度		
	金 額	%	金 額	%	
營業外支出					
7510	利息支出—減資本化金 額後之淨額（附註七 及十六）	187,704	3	297,023	5
7521	按權益法認列之投資損 失（附註二及六）	63,285	1	140,292	3
7522	其他投資損失（附註二 及六）	70,273	1	2,199	-
7530	處分固定資產損失（附 註二）	1,592	-	346	-
7540	出售短期投資損失—淨 額（附註二）	-	-	75,906	1
7560	兌換損失—淨額（附註 二及二十）	-	-	17,978	-
7570	未實現存貨跌價損失 （附註二及五）	10,207	-	1,433	-
7620	閒置資產費用（附註八）	28,811	-	31,270	1
7880	其他（附註十六）	39,745	1	46,723	1
7500	營業外支出合計	<u>401,617</u>	<u>6</u>	<u>613,170</u>	<u>11</u>
7900	稅前利益	330,133	5	7,145	-
8110	所得稅費用（附註二及十三）	(32,249)	-	(20,145)	-
8900	合併利益（損失）	297,884	5	(13,000)	-
9200	非常損失—提前清償第五次 有擔保公司債	(69,198)	(1)	-	-
9400	少數股權淨損（淨利）	(28,286)	(1)	30,156	-
9600	純 益	<u>\$ 200,400</u>	<u>3</u>	<u>\$ 17,156</u>	<u>-</u>

代碼	九 十 二 年 度		九 十 一 年 度	
	稅 前	稅 後	稅 前	稅 後
9950	基本每股盈餘（附註十三）			
9910	\$ 0.43	\$ 0.35	\$ 0.01	\$ 0.02
9930	(0.09)	(0.09)	-	-
9950	<u>\$ 0.34</u>	<u>\$ 0.26</u>	<u>\$ 0.01</u>	<u>\$ 0.02</u>

後附之附註係本合併財務報表之一部分。

負責人：



經理人：



主辦會計：





財務概況

台灣聚合化學品股份有限公司及子公司
 合併股東權益變動表
 民國九十二年及九十一年一月一日至十二月三十一日

	額定及發行股本—每股面額 10 元		資 本 公 積 (附 註 二 、 六 、 七 及)			
	股 數	金 額	固 定 資 產 重 估 增 值	處 分 固 定 資 產 淨 益	長 期 股 權 投 資	其 他
九十一年一月一日餘額	771,403,164	\$ 7,714,032	\$ 156,955	\$ 859	\$ 312,958	\$ -
法定公積彌補虧損	-	-	-	-	-	-
處分固定資產淨益迴轉	-	-	-	(859)	-	-
九十一年度純益	-	-	-	-	-	-
依持股比例認列被投資公司調整期 初未分配盈餘數額	-	-	-	-	-	-
依持股比例認列被投資公司處分固 定資產之資本公積轉保留盈餘	-	-	-	-	(143,463)	-
依持股比例認列被投資公司資本公 積彌補虧損	-	-	-	-	(2,149)	-
依持股比例認列被投資公司之資本 公積調整數	-	-	-	-	(27,248)	-
八十五年度未領之應付股利轉資本 公積	-	-	-	-	-	2,428
香港分公司財務報表換算調整數	-	-	-	-	-	-
長期股權投資換算調整數	-	-	-	-	-	-
依持股比例認列被投資公司長期股 權投資未實現跌價損失迴轉	-	-	-	-	-	-
調整長期股權投資未實現跌價損失	-	-	-	-	-	-
依持股比例認列被投資公司之未認 列退休金成本之淨損失迴轉	-	-	-	-	-	-
九十一年十二月三十一日餘額	771,403,164	7,714,032	156,955	-	140,098	2,428
提列法定盈餘公積	-	-	-	-	-	-
提列特別盈餘公積	-	-	-	-	-	-
九十二年度純益	-	-	-	-	-	-
支付八十五年度以前未領之股利	-	-	-	-	-	(5)
依持股比例認列被投資公司之資本 公積	-	-	-	-	206	-
依持股比例認列被投資公司資本公 積與保留盈餘調整數	-	-	-	-	(761)	-
香港分公司財務報表換算調整數	-	-	-	-	-	-
長期股權投資換算調整數	-	-	-	-	-	-
依持股比例認列被投資公司長期股 權投資未實現跌價損失迴轉	-	-	-	-	-	-
迴轉長期股權投資未實現跌價損失	-	-	-	-	-	-
依持股比例認列被投資公司調整期 初未分配盈餘	-	-	-	-	-	-
依持股比例認列被投資公司之未認 列退休金成本之淨損失	-	-	-	-	-	-
九十二年十二月三十一日餘額	<u>771,403,164</u>	<u>\$ 7,714,032</u>	<u>\$ 156,955</u>	<u>\$ -</u>	<u>\$ 139,543</u>	<u>\$ 2,423</u>

負責人：



經理人：





財務概況

單位：新台幣仟元，惟每股面額以元為單位

十 四) 保 留 盈 餘 (附 註 十 四)					長期股權投資未	累 積 換 算	未 認 列 退 休 金	股 東 權 益
合 計	法 定 公 積	特 別 盈 餘 公 積	未 分 配 盈 餘 (累 積 虧 損)	合 計	實 現 跌 價 損 失 (附 註 二 及 六)	調 整 數 (附 註 二 及 六)	成 本 之 淨 損 失	合 計
\$ 470,772	\$ 1,292,199	\$ 175,143	(\$ 227,298)	\$ 1,240,044	(\$ 190,048)	\$ 126,693	(\$ 152,701)	\$ 9,208,792
-	(227,298)	-	227,298	-	-	-	-	-
(859)	-	-	859	859	-	-	-	-
-	-	-	17,156	17,156	-	-	-	17,156
-	-	-	21,800	21,800	-	-	-	21,800
(143,463)	-	-	143,463	143,463	-	-	-	-
(2,149)	-	-	2,149	2,149	-	-	-	-
(27,248)	-	-	-	-	-	-	-	(27,248)
2,428	-	-	-	-	-	-	-	2,428
-	-	-	-	-	-	(21)	-	(21)
-	-	-	-	-	-	803	-	803
-	-	-	-	-	98,565	-	-	98,565
-	-	-	-	-	(340,632)	-	-	(340,632)
-	-	-	-	-	-	-	11,156	11,156
299,481	1,064,901	175,143	185,427	1,425,471	(432,115)	127,475	(141,545)	8,992,799
-	18,543	-	(18,543)	-	-	-	-	-
-	-	166,884	(166,884)	-	-	-	-	-
-	-	-	200,400	200,400	-	-	-	200,400
(5)	-	-	-	-	-	-	-	(5)
206	-	-	-	-	-	-	-	206
(761)	-	-	761	761	-	-	-	-
-	-	-	-	-	-	(37)	-	(37)
-	-	-	-	-	-	(27,013)	-	(27,013)
-	-	-	-	-	91,483	-	-	91,483
-	-	-	-	-	340,632	-	-	340,632
-	-	-	(527)	(527)	-	-	-	(527)
-	-	-	-	-	-	-	25,132	25,132
<u>\$ 298,921</u>	<u>\$ 1,083,444</u>	<u>\$ 342,027</u>	<u>\$ 200,634</u>	<u>\$ 1,626,105</u>	<u>\$ -</u>	<u>\$ 100,425</u>	<u>(\$ 116,413)</u>	<u>\$ 9,623,070</u>

後附之附註係本合併財務報表之一部分。

主辦會計：





財務概況

台灣聚合化學品股份有限公司及子公司
合併現金流量表
民國九十二年及九十一年一月一日至十二月三十一日

單位：新台幣仟元

	九十二年 度	九十一年 度
營業活動之現金流量：		
純益（損）	\$ 200,400	\$ 17,156
少數股權利益（損失）	28,286	(30,156)
未（已）實現銷貨利益	3,690	(3,501)
存貨跌價損失	10,207	1,433
折舊及攤銷	173,310	181,919
壞帳費用	-	7,192
短期投資市價回升利益	(58,216)	(54,512)
其他投資損失	70,273	2,199
按權益法認列投資損失－淨額	63,285	128,073
按權益法評價之長期股權投資之現金股利	76,121	2,392
處分投資利益	(133,800)	(179,531)
出售固定資產利益－淨額	167	(1,352)
遞延所得稅變動	15,629	41,053
提列退休金	56,125	40,785
營業資產及負債之淨變動：		
應收票據及帳款	(66,415)	(118,578)
應收利息	1,399	7,161
應收關係公司款項	(2,594)	(18,732)
存 貨	(222,183)	91,876
其他流動資產	35,893	6,471
應付票據及帳款	(27,739)	42,061
應付費用	(89,863)	(1,683)
應付所得稅	15,702	(6,630)
應付關係公司款項	(69,498)	102,399
其他流動負債	(113,910)	(15,976)
營業活動之淨現金流入（出）	(33,731)	241,519
投資活動之現金流量：		
其他金融資產變動	(204,162)	-
質押之信託資金及銀行定期存款變動	796,000	720,532
長期投資減少	282,422	397,490

（接次頁）



財務概況

(承前頁)

	<u>九十二年</u> 度	<u>九十一年</u> 度
短期投資增加	(\$ 459,282)	(\$1,178,323)
被投資公司減資匯回股款	-	8,206
購置固定資產	(146,616)	(62,312)
出售固定資產價款	904	1,439
其他資產減少	<u>26,772</u>	<u>45,146</u>
投資活動之淨現金流入(出)	<u>296,038</u>	<u>(67,822)</u>
融資活動之現金流量：		
短期借款增加	252,943	49,133
長期借款增加(減少)	(844,982)	56,375
其他負債變動	(25,196)	-
發放現金股利	(4)	-
少數股權增加	<u>29,511</u>	<u>6,932</u>
融資活動之淨現金流入(出)	<u>(587,728)</u>	<u>112,440</u>
匯率影響數	(37)	(21)
本年現金及約當現金淨增加(減少)數	(325,458)	286,116
年初現金及約當現金餘額	<u>839,688</u>	<u>553,572</u>
年底現金及約當現金餘額	<u>\$ 514,230</u>	<u>\$ 839,688</u>
不影響現金流量之融資活動：		
一年內到期之長期負債	<u>\$ 75,000</u>	<u>\$1,687,982</u>
現金流量資訊之補充揭露：		
本年支付利息(不含資本化金額)	<u>\$ 282,430</u>	<u>\$ 301,236</u>
本年支付所得稅	<u>\$ 3,467</u>	<u>\$ 10,389</u>

後附之附註係本合併財務報表之一部分。

負責人：



經理人：



主辦會計：





財務概況

台灣聚合化學品股份有限公司及子公司
合併財務報表附註
民國九十二及九十一年度
(除另予註明外，金額均以新台幣仟元為單位)

一、公司沿革及業務範圍

台灣聚合化學品股份有限公司(以下簡稱台聚公司、本公司或母公司)為股票公開上市之公司，主要從事於聚乙烯塑膠粒之生產及銷售。

子公司台聚投資股份有限公司(台聚投資公司)於七十八年五月二十二日成立，並自同年六月五日起開始營業，主要係從事於投資事業，本公司持股比例為100%。

子公司台聚(香港)有限公司(台聚香港公司)於八十八年十二月八日完成設立登記，並於八十九年一月一日正式開始營業，主要從事貿易事業，本公司持股比例為100%。

子公司臺聯國際投資股份有限公司(臺聯投資公司)及聯聚國際投資股份有限公司(聯聚投資公司)係由本公司(持股百分之八十)及聯成化學科技股份有限公司(持股百分之二十)於八十五年十月九日投資成立，主要係投資華夏海灣塑膠股份有限公司(華夏公司)、台達化學工業股份有限公司(台達公司)及亞洲聚合股份有限公司(亞聚公司)。截至九十二年十二月三十一日聯聚投資公司及臺聯投資公司共持有華夏公司30%股權、台達公司46%股權及亞聚公司41%股權。

子公司越 電子材料股份有限公司(越 公司)於八十年九月五日設立，並於八十三年十二月一日開始生產及銷售等主要營業活動。其產品屬於電感類被動元件，主要營業項目為錳鋅鐵氧磁鐵芯、錳鋅鐵氧磁鐵粉，應用於通訊、資訊及消費性電子產品。本公司及子公司合計持股50%。

九十二及九十一年度合併財務報表之編製個體包括台聚公司、台聚投資公司、台聚香港公司、聯聚投資公司、臺聯投資公司及越 公司。

九十二及九十一年度本公司直、間接持有普通股股權超過百分之五十以上之被投資公司中Swanlake Traders Ltd.、聚利創業投資股份有限公司、台聚管理顧問股份有限公司、亞洲石化聯合股份有限公司及昌隆貿易股份有限公司之個別總資產及營業收入均未達母公司合併總資產及合併營業收入百分之十，且上述五家公司合計總資產或合計營業收入亦未達母公司總資產或營業收入百分之三十，因是未併入編製合併財務報表。

截至九十二及九十一年底止，本公司及子公司之員工人數合計皆為622人。

二、重要會計政策之彙總說明

本合併財務報表係依照證券發行人財務報告編製準則及一般公認會計原則編製。依照前述準則及原則編製合併財務報表時，本公司及子公司對於備抵呆帳、存



財務概況

貨跌價損失、固定資產折舊及退休金等，必須使用合理之估計金額，因估計通常係在不確定情況下作成之判斷，因此可能與將來實際結果有所差異。

重要會計政策彙總說明如下：

資產與負債區分流動與非流動之標準

流動資產包括用途未受限制之現金及約當現金以及預期於一年內變現或耗用之資產；固定資產、無形資產及其他不屬於流動資產者為非流動資產。流動負債為將於一年內清償之負債，負債不屬於流動負債者為非流動負債。

合併財務報表編製基礎

母公司直接持有或透過子公司間接持有被投資公司普通股股權達百分之五十之長期投資，其總資產或營業收入超過母公司各該項金額百分之十以上者，其財務報表予以合併，於編製合併報表時，母子公司間重要之交易及其金額，均予銷除。合併借（貸）項係投資成本與所取得股權淨值間之差額（溢額或折額），先分析其產生之原因，除屬永久性資產者外，則依其性質分年攤銷；若無法分辨其產生原因，則視個別公司之情形，按五年至二十年攤銷。合併借（貸）項以淨額列示。

約當現金

約當現金係自投資日起三個月內到期之附買回債券。

短期投資

短期投資係投資國內外上市（櫃）公司股票、債券及開放型基金受益憑證，按總成本與總市價孰低評價，跌價損失列入當期損益計算。股票股利不列為投資收益，僅註記股數增加，並按增加後之總股數重新計算每股成本。現金股利除投資年度列為投資成本之收回外，均列為當期之投資收益。

市價與成本比較時，按總成本與總市價比較，市價低於成本時，則提列備抵跌價損失；已提列之備抵跌價損失，若因短期投資之市價已告回升，則於提列金額內予以沖回。出售時其成本係按移動平均法計算。

備抵呆帳

備抵呆帳係按應收票據及帳款之帳齡及收現可能性估列。

存 貨

存貨係按加權平均成本與市價（重置成本與淨變現價值）孰低評價。

長期股權投資

本公司對被投資公司之經營具有重大影響力之長期股權投資係按權益法計價，被投資公司發生純益或純損時，同期認列投資損益，認列被投資公司之虧損原則上以使對該被投資公司之長期股權投資及墊款（包括應收帳款及其他往來款項）之帳面餘額降至零為限。但若本公司意圖繼續支持被投資公司或預期被投資公司短期內會獲利而不願放棄該被投資公司，則按持股比例繼續認列投資損失，因而致對該被投資公司之長期股權投資及墊款帳面價值發生貸方餘額時，則列於其他負債項下。

長期股權投資按權益法計價者（本公司持有被投資公司普通股百分之二十以上



財務概況

或具有重大影響力)，以投資成本加（或減）按股權比例認列被投資公司之純益（或純損）及資本公積計算，收取之現金股利作為長期股權投資之減項。取得股權或首次採用權益法時，投資成本與所取得股權淨值間之差額（溢價或折價）按 5 至 20 年平均攤銷。

在持有上述被投資公司表決權超過百分之五十或符合下列所有條件且除編入合併財務報表者外，其投資損益及資本公積應於當期認列，其他得依取得之最近年度財務報表，按當年度約當持股比例認列投資損益及資本公積：

- (一) 長期股權投資之期初股權淨值達新台幣五仟萬元以上，且達本公司實收資本額 5% 以上。
- (二) 持有被投資公司股權 30% 以上或公司之持股與公司之董事長或董事、監察人、經理人及公司直接或間接控制之事業對該被投資公司之綜合持股超過 50%。
- (三) 為被投資公司持股比例前三名大股東；或派任被投資公司之總經理。

長期股權投資按成本法計價者，於投資年度收到現金股利時，作為投資成本減項，嗣後年度收到現金股利時，方認列投資收益；收到股票股利時，僅註記增加股數，不增加投資帳面金額，亦不認列投資收益。投資於上市或上櫃公司之股票，當市價低於成本時，則提列備抵跌價損失，未實現跌價損失作為股東權益減項；市價回升時，則於提列金額內予以沖回。投資於未上市公司之股票，當該項投資之價值確已減損，且回復希望甚小時，則減少其帳面價值，認列投資損失。

長期投資出售時其成本係按移動平均法計算。

本公司及子公司與採權益法計價之被投資公司間交易所產生之損益，於本期尚未實現者，予以銷除，俟實現年度始行認列，處理方法如下：

- (一) 本公司或子公司銷售予被投資公司：

出售存貨－按持股比例計算未實現銷貨利益，並分別借記「未實現銷貨毛利」及貸記「遞延貸項－聯屬公司間利益」。

出售固定資產－按持股比例計算未實現出售固定資產利益並分別借記「未實現處份固定資產利益」及貸記「遞延貸項－聯屬公司間利益」，並按出售固定資產之估計使用年限採直線法攤提。

- (二) 被投資公司銷售予本公司或子公司：

按約當持股比例，調整「長期股權投資損益」及「長期股權投資」。

固定資產及閒置資產

固定資產及閒置資產係按成本（或成本加重估增值）減累積折舊計價。重大改良及更新作為資本支出；零星更換及維護修理支出則作為當年度費用。

折舊係依照下列估計耐用年數，按直線法計算提列：土地改良，三至三十年；廠房建築及設備，二至五十五年；機器及設備，一至十五年；交通及運輸設備，一至五年；生財器具，二至十年；修護零件，五年；其他設備，二至五十年。凡屆滿耐用年數之固定資產，仍繼續使用者，按其殘值依預定耐用年數，繼續提列折舊。

符合資本租賃之設備，係以各期租金給付額之現值總額或租賃開始日租賃資產



財務概況

公平價值較低者作為成本入帳，並同時認列應付租賃款。每期所支付租賃款中之隱含利息列為當期之利息費用，並按與自有設備相同之折舊方法及年限計提折舊。

固定資產及閒置資產報廢或出售時，其相關成本、重估增值及累計折舊均自帳上予以減除，因而產生之損益依其性質列為當期之營業外收入或支出。

遞延費用

遞延費用依直線法分五至七年攤銷。

員工退休金

本公司及越峰公司按精算結果認列退休金成本並按精算結果補列遞延退休金成本及應計退休金負債。

銷貨收入及備抵銷貨退回及折讓

銷貨收入係於貨物之所有權及風險移轉予客戶時認列（一般係於運出時移轉），銷貨退回及折讓係於實際發生年度列為銷貨之減項，銷貨退回之相關銷貨成本則列為銷貨成本減項。

去料加工時，加工產品之所有權及風險並未移轉，是以越 公司去料時不作銷貨處理。

買賣原料、半成品或委由其他企業加工之交易事項，原以進銷貨之會計處理，若其所有權或風險尚未移轉，因非屬進銷貨之型態，予以調整減少銷貨收入及銷貨成本。

所得稅

所得稅係作跨期間與同期間之所得稅分攤，即將可減除暫時性差異、未使用以前年度虧損扣抵及未使用投資抵減之所得稅影響數認列為遞延所得稅資產，並評估其可實現性，認列相關備抵評價金額；而應課稅暫時性差異之所得稅影響數則認列為遞延所得稅負債。遞延所得稅資產或負債依其相關資產或負債之分類劃分為流動或非流動項目，無相關之資產或負債者，依預期回轉期間之長短劃分為流動或非流動項目。

因購置設備或技術、研究發展、人才培訓及股權投資等所產生之所得稅抵減，採當期認列法處理。

以前年度應付所得稅之調整，包含於當年度之所得稅中。

本公司及子公司未分配盈餘加徵百分之十之所得稅，於股東會決議年度認列為費用。

以外幣為準之交易事項

以外幣為準之交易事項係按交易發生時匯率折算之新台幣金額入帳。外幣資產及負債實際收付結清時，因適用不同匯率所產生之損失或盈益，列為結清年度之損益。外幣資產及負債之年底餘額，按年底之匯率予以換算調整，因而產生之兌換差額處理如下：

(一)長期股權投資按權益法計價者－該項差額作為累積換算調整數，並列於股東權益項下。



財務概況

(二)長期股權投資按成本法計價者－若換算後之金額低於原始成本及回轉仍未超過原始成本時，則比照前述之權益法處理；若高於原始成本，則不予調整。

(三)其他外幣資產及負債之兌換差額列為當年度損益。

本公司香港分公司之財務報表，依下列方式換算為新台幣金額：資產及負債科目－均按資產負債表日之匯率換算；期初未分配盈餘－以期初換算餘額結轉；損益科目－按加權平均匯率換算，外幣財務報表換算所產生之兌換差額列示於累積換算調整數項下。

遠期外匯買賣合約

避險性質之遠期外匯買賣合約，係於訂約日以該日之即期匯率衡量入帳，訂約日即期匯率與約定遠期匯率間之差額於合約期間內攤銷。遠期外匯買賣合約於期末餘額，再按期末之即期匯率予以換算調整，所產生之兌換損益列為當期損益。遠期外匯買賣合約所產生之應收、應付款項於資產負債表以淨額列示。

三、現金及約當現金

	九 十 二 年 十二月三十一日	九 十 一 年 十二月三十一日
現 金		
庫存現金及銀行存款	\$138,372	\$263,375
銀行定期存款－利率九十二年 0.80%-1.50%，九十一年 1.30%-2.30%	172,457	576,313
約當現金－附買回債券；利率 2%-2.25%，九十三年一月起陸續到期	<u>203,401</u>	<u>-</u>
	<u>\$514,230</u>	<u>\$839,688</u>

四、短期投資

	九 十 二 年 十二月三十一日	九 十 一 年 十二月三十一日
國內受益憑證	\$ 1,784,567	\$ 1,373,843
國內上市上櫃股票	299,012	171,909
國外受益憑證	40,777	-
國外上市股票	32,304	75,949
國內可轉換公司債	<u>20,000</u>	<u>60,000</u>
	2,176,660	1,681,701
減：備抵跌價損失	<u>26,504</u>	<u>84,721</u>
	<u>\$ 2,150,156</u>	<u>\$ 1,596,980</u>

上述國內外上市上櫃股票、可轉換公司債及受益憑證按九十二及九十一年十二月份平均收盤價或期末淨值計算分別約為 2,162,217 千元及 1,596,980 千元。



財務概況

五、存 貨

	九 十 二 年 十二月三十一日	九 十 一 年 十二月三十一日
製 成 品	\$592,254	\$426,195
在 製 品	105,466	79,634
原 料	92,407	92,620
物 料	26,741	18,795
副 產 品	267	148
在途存貨	<u>38,923</u>	<u>7,788</u>
	856,058	625,180
減：備抵跌價損失	<u>12,517</u>	<u>4,366</u>
	<u>\$843,541</u>	<u>\$620,814</u>

六、長期股權投資

	九十二年十二月三十一日		九十一年十二月三十一日	
	帳 列 金 額	持 股 百分比	帳 列 金 額	持 股 百分比
長期股權投資				
按權益法計價				
上市公司				
台達化學工業股份有限公司	\$ 2,249,036	45.7	\$ 2,412,841	47.9
亞洲聚合股份有限公司	2,246,302	40.4	2,301,494	40.4
華夏海灣塑膠股份有限公司	<u>1,639,170</u>	30.3	<u>1,678,501</u>	30.3
	<u>6,134,508</u>		<u>6,392,836</u>	
非上市或上櫃公司				
Swanlake Traders Ltd.	639,264	100.0	567,042	100.0
台聚管理顧問股份有限公司	1,065	100.0	822	100.0
Golden Amber Enterprises Limited (GAEL)	1,458	100.0	18	100.0
亞洲石化聯合股份有限公司	1,000	100.0	-	-
聚利創業投資股份有限公司	443,822	70.0	486,221	70.0
昌隆貿易股份有限公司	32,494	99.9	18,573	63.7
ACME Electronics (Cayman) Corp.	235,442	51.1	99,598	26.5
聚利管理顧問股份有限公司	5,915	46.0	7,183	46.0
順昶塑膠股份有限公司	479,714	40.8	462,419	40.9
建榮開發投資股份有限公司	29,945	22.8	29,945	22.8
Unic Insurance Ltd.	17,799	20.0	18,239	20.0
順昱科技股份有限公司	6,223	8.1	6,837	8.1
中華電訊科技股份有限公司	10,364	20.7	-	19.4
吉邦光電股份有限公司	-	3.3	<u>2,887</u>	3.3
	<u>1,904,505</u>		<u>1,699,784</u>	
小 計	<u>8,039,013</u>		<u>8,092,620</u>	

(接次頁)



財務概況

(承前頁)

	九十二年十二月三十一日		九十一年十二月三十一日	
	帳列金額	持 股 百分比	帳列金額	持 股 百分比
按成本法計價				
上市或上櫃公司				
世界先進積體電路股份有限公司	\$ 1,411,370	4.8	\$ 1,456,357	6.3
合晶科技股份有限公司	35,401	1.5	35,401	1.5
廣輝電子股份有限公司	280,627	1.0	241,664	1.1
台達化學工業股份有限公司	55,337	1.9	-	-
台新金融控股股份有限公司	237,069	0.4	343,558	0.7
中華開發金融控股股份有限公司	39,496	-	39,496	-
台灣慧智股份有限公司	-	-	199,231	5.1
	<u>2,059,300</u>		<u>2,315,707</u>	
減：備抵長期股權投資跌價損失	-		415,158	
	<u>2,059,300</u>		<u>1,900,549</u>	
非上市或上櫃公司				
漢通創業投資股份有限公司	322,842	16.8	322,842	16.5
慧聚開發投資股份有限公司	57,000	10.0	110,000	10.0
菲律賓 H&Q 創業投資股份有限 公司	1,495	2.2	1,761	2.4
SOHware - Preferred A	12,510	1.9	12,510	1.9
Boldworks, Inc.	12,184	1.6	24,367	1.6
吉聯積體電路股份有限公司	29,896	1.4	29,896	1.4
信東生技股份有限公司	25,812	1.1	25,812	1.1
Teratech Corp.	30,477	0.9	30,477	0.9
大中票券金融股份有限公司	4,000	0.1	4,000	0.1
順昶塑膠股份有限公司	1,327	0.1	-	-
太極影音科技股份有限公司	900	0.1	900	0.1
TGF Linux Communications, Inc.	3,845	-	7,690	-
! hey INC. (SOFTWARE 911)	3,057	-	3,057	-
和喬科技股份有限公司	725	-	1,969	-
	<u>506,070</u>		<u>575,281</u>	
小 計	<u>2,565,370</u>		<u>2,475,830</u>	
合 計	<u>\$ 10,604,383</u>		<u>\$ 10,568,450</u>	

按權益法計價之長期股權投資除吉邦光電股份有限公司係採用遞延一年認列投資損益，ACME Electronics (BVI) Corp. (以下簡稱 ACME (BVI)) 係按未經會計師查核之財務報表計算外其餘係按當年度經會計師查核之財務報表計算投資損益。吉邦光電股份有限公司因持續虧損，且本公司及子公司對該公司未有任何債務保證及重大承諾事項，故投資損失之認列以使對該等公司之投資帳面餘額降至零為限。ACME (BVI) 按未經會計師查核之財務報表評價之長期股權投資，對本公司及子公司財務狀況及經營結果並無重大影響。

慧聚開發投資股份有限公司因持續虧損，本公司之原投資價值確已減損，經評估後於九十二年度認列永久性跌價損失 53,000 仟元。



財務概況

本公司於九十二年度增加投資廣輝電子股份有限公司股票 3,542,082 股，計 38,963 仟元；另對 Swanlake Traders, Ltd. 增資 76,380 仟元，以充實該公司營運資金並對外投資。由於本公司評估無線通訊市場未來前景可期，於九十二年度配合中華電訊科技股份有限公司辦理減資 80% 彌補虧損並同時與台聚投資公司分別增加對該公司投資 17,825 仟元及 5,202 仟元。本公司於九十二年六月以 11,750 仟元向個人股東購入昌隆貿易股份有限公司之股票 979,162 股，致持股比例達 99.9%。

順昱科技股份有限公司於九十二年八月辦理現金增資以充實營運資金，本公司依持股比例認購 406,500 股，增加投資 4,065 仟元；本公司於九十二年十二月投資設立亞洲石化聯合股份有限公司，資本額為 1,000 仟元。

九十一年度則為降低保險費率及獲取優惠之承保條件，向關係公司華夏海灣塑膠股份有限公司購入 Unic Insurance Ltd. 股票 65,900 股，計 14,034 仟元。

本公司於九十二年六月配合台灣慧智股份有限公司之組織調整，將持有該公司之股票全部出售，並於九十二年第四季處分世界先進積體電路股份有限公司股票 4,300,000 股；菲律賓 H&Q 創業投資股份有限公司於九十二年度以 164 仟元向本公司買回普通股股票 25,617 股。

本公司九十一年度處分世界先進積體電路股份有限公司股票 14,718,000 股與提撥廣輝電子股份有限公司股票 434,000 股公開承銷，及將香港聯鼎科技顧問股份有限公司與廣擎光電科技股份有限公司股票全數出售；大安商業銀行股份有限公司於九十一年度與台新金融控股股份有限公司（台新金控）合併，換股比例為 1:0.5，合併後以台新金控為存續公司。

建榮開發投資股份有限公司於九十一年十月經主管機關核准解散，截至九十三年二月二十五日止仍在辦理清算中。

因被投資公司 Boldworks Inc. 與 TGF Linux Communication, Inc. 虧損及和喬科技股份有限公司辦理減資，台聚投資公司於九十二年度認列投資損失 17,273 仟元。

越峯公司於八十七年起透過 Golden Amber Enterprises Limited（以下簡稱 GAEL）與大陸東莞長安上沙管理區之高安電子廠簽訂來料加工合同，加工後之成品就近供應大陸外銷廠商。

越峯公司於九十年八月四日經經濟部投資審議委員會核准投資設立 ACME Electronics (Cayman) Corp.，截至九十二年十二月三十一日止，共計匯出 259,234 仟元（美金 7,723 仟元）用以投資越 電子（昆山）有限公司。

越峯公司另於九十二年五月八日經經濟部投資審議委員會核備投資設立 ACME (BVI)，截至九十二年十二月三十一日止共計匯出 1,737 仟元（美金 50 仟元）用以投資 ACME Magnetics (USA) Inc. 從事美洲銷售拓展業務。

越峯公司九十二及九十一年十二月底出借給高安電子廠之機器設備淨值分別為 48,059 仟元及 57,173 仟元。

為業務往來之必要，越峯公司將資金無息貸與 GAEL（帳列長期應收款－關係



財務概況

人)，九十二及九十一年十二月三十一日之餘額分別為 22,886 仟元及 22,832 仟元。

為營運週轉之需要，越峯公司將資金計息貸與 ACME (BVI) (帳列長期應收款一關係人)，截至九十二年十二月三十一日止餘額為 1,699 仟元 (美金 50 仟元)，惟該餘額已與長期股權投資貸餘沖抵。

依權益法評價之上市及上櫃公司市價按九十二及九十一年十二月平均收盤價計算分別為 5,251,368 仟元及 4,977,718 仟元。依成本法評價之上市及上櫃公司市價按九十二及九十一年十二月平均收盤價計算分別為 2,622,529 仟元及 1,987,245 仟元。

七、固定資產

本公司於六十七年度及七十七年度依據政府法令之規定，將若干固定資產辦理重估價，重估增值金額分別為 323,777 仟元及 283,763 仟元，除增加固定資產帳列金額外，並同時貸記資本公積 (附註十四) 及土地增值稅準備。

因部分固定資產業已處分或轉列其他資產－閒置資產，因此重估增值金額已減少為下列金額：

	九 十 二 年 十二月三十一日	九 十 一 年 十二月三十一日
土 地	\$240,681	\$240,681
土地改良	16,975	16,975
廠房建築及設備	56,483	56,483
機器及設備	150,028	151,961
生財器具	<u>274</u>	<u>275</u>
	<u>\$464,441</u>	<u>\$466,375</u>

上述土地增值稅準備因合併取得土地及高雄廠廠區被徵收土地之故，其餘額調整為 106,050 仟元。

本公司及子公司對成本及重估增值計提之之累積折舊列示如下：

	九 十 二 年 十二月三十一日	九 十 一 年 十二月三十一日
土地改良	\$ 85,210	\$ 82,816
廠房建築及設備	271,062	253,018
機器及設備	2,824,958	2,813,113
交通及運輸設備	24,677	21,780
租賃資產	13,133	8,648
生財器具	38,244	33,995
其他設備	41,768	33,449
修護零件	<u>21,358</u>	<u>18,676</u>
	<u>\$ 3,320,410</u>	<u>\$ 3,265,495</u>

九十二及九十一年度固定資產之折舊費用，分別為 163,603 仟元及 168,787 仟元 (包括重估增值提列之折舊費用九十二及九十一年度分別為 1,134 仟元及 1,401



財務概況

千元)。

九十二年及九十一年底預付工程及設備款主要係 LDPE 生產線之設備更新及蒸汽產生系統等。

九十二及九十一年度利息資本化金額分別為 3,382 千元及 4,233 千元；九十二及九十一年度利息資本化前之利息總額分別為 191,086 千元及 301,256 千元；資本化利率區間分別為 5.36-6.17%及 6.17%。

八、其他資產

	九十二年 十二月三十一日	九十一年 十二月三十一日
閒置資產－淨額		
土地	\$ 36,463	\$ 36,463
廠房建築及設備	8,192	9,590
機器及設備	96,811	116,187
修護零件	<u>661</u>	<u>4,795</u>
	142,127	167,035
出租資產－淨額	191,900	205,212
存出保證金	16,002	14,903
其他應收款（附註十六）	<u>29,680</u>	<u>22,832</u>
	<u>\$379,709</u>	<u>\$409,982</u>

本公司高密度聚乙烯廠於七十八年九月起停止生產，因而將該廠之土地、廠房及機器設備等轉列閒置資產，而相關之折舊、稅捐及維護費用列入閒置資產費用。

本公司為提高高雄廠生產能量，於八十七年開始執行擴建 LDPE 生產線之計劃，其中機器設備係向日本 Mitsubishi Chemical Co. 購買，主契約金額共計日幣五億一千五百萬元，另增補配件日幣二千一百萬元，合計約新台幣一億五千萬元，預計每年可增加 40,000 公噸之 LDPE 或 34,000 公噸之 EVA 產能；惟八十八年度時就當時整體投資環境快速變遷，是以重行評估執行本投資計劃之適當時機而暫緩執行。此機器設備已於八十八年底轉列其他資產項下，分年依直線法攤銷，而相關之折舊、稅捐及維護費用則列入閒置資產費用。

為配合本公司搬遷至內湖辦公大樓，原城東大樓業已出租，相關資產轉列為出租資產。本公司於九十二年十二月二十五日與富兒企業股份有限公司簽訂合約，將城東大樓 11、12 樓及地下二層之停車位予以出售，處分價款 113,373 千元，預計處分利益約為 75,000 千元，截至九十二年底止尚未完成過戶，已收取之頭期款 16,684 千元，帳列其他流動負債。



財務概況

九、短期借款

	九 十 二 年 十二月三十一日	九 十 一 年 十二月三十一日
應付商業本票淨額		
貼現率：九十二年 0.75%- 2.40%；九十一年 1.54%- 3.48%	\$ 1,332,576	\$ 992,633
銀行短期借款		
九十二年利率 2.05%- 2.20%；九十一年利率 2.00%- 3.10%	<u>88,000</u>	<u>175,000</u>
	<u>\$ 1,420,576</u>	<u>\$ 1,167,633</u>

十、長期借款

(一)應付有擔保公司債

	九 十 二 年 十二月三十一日	九 十 一 年 十二月三十一日
第四次有擔保公司債－ 87.07.14 發行，利率： 7.38%，自發行日起每滿一 年憑票付息一次；屆滿五年 時，一次償還本金	\$ -	\$ 1,000,000
第五次有擔保公司債－ 89.2.22 發行，利率：5.76% 自發行日起每滿一年憑息 票付息一次；本金部分自發 行日起屆滿五年時，一次償 還本金	-	1,000,000
第六次有擔保公司債－90.2.8 發行，利率：5.36%自發行 日起每滿一年憑息票付息 一次；本金部分自發行日起 屆滿五年時，一次償還本金	<u>1,000,000</u>	<u>1,000,000</u>
	1,000,000	3,000,000
減：一年到期之長期負債	<u>-</u>	<u>1,000,000</u>
	<u>\$ 1,000,000</u>	<u>\$ 2,000,000</u>

本公司發行之第六次有擔保公司債，係由中國信託商業銀行擔保發行，並提供部分台北辦公室、高雄廠之土地及建物作為擔保品。

本公司評估借款利率將持續走低，且已發行之公司債之利率較高，為降低



財務概況

公司整體資金成本及減輕未來之利息負擔，於九十二年五月底以 1,083,795 仟元提前清償第五次有擔保公司債 1,000,000 仟元，經扣除應計利息費用後，計產生提前清償損失 69,198 仟元，帳列非常損失。

本公司第四次有擔保公司債 1,000,000 仟元於九十二年七月時到期時全數償還。

(二)中長期借款

	九 十 二 年 十二月三十一日	九 十 一 年 十二月三十一日
遠東商業銀行中期融資案		
應付商業本票－淨額， 九十一年利率 1.63%	\$ -	\$ 349,328
中期借款－期間為 91.01~94.08，九十二 年利率 1.80%；九十 一年利率 2.25%	1,200,000	850,000
復華商業銀行中長期借款案		
中期借款－期間為 91.11~94.11，九十二 年 利 率 2.52%- 2.525%；九十一年利 率 3.008%	400,000	600,000
長期借款－借款期間 92.5.23~97.5.22，自 94.6.24 起，每半年償 還本金，共分六期平 均償還，年 利 率 2.775%	20,000	-
上海商銀中長期借款案		
中期借款－期間為 92.02~95.02，九十二 年利率 2.2411%	190,000	-
長期借款－期間為 92.12.30~97.12.30，九 十二年利率 1.93%	100,000	-
台北國際商銀中期借款案		
中期借款－期間為 92.05~95.02，九十二 年利率 2.10%	\$ 400,000	\$ -
中國國際商銀中長期借款案		
中期借款－期間為 92.12.15~97.12.15，九 十二年利率 1.91%- 1.93%	1,000,000	-

(接次頁)



財務概況

(承前頁)

	九 十 二 年 十二月三十一日	九 十 一 年 十二月三十一日
長期借款－期間為 92.06~97.06，九十二 年 利率 2.0402%- 2.1448%	300,000	-
玉山商銀中期借款案 中期借款－期間為 92.06~95.06，九十二 年 利率 2.06%-2.209%	300,000	-
台北銀行中長期借款案 中期借款－期間為 91.04~94.04，九十二 年 利率 2.05%- 2.50%；九十一年利率 3.35%	50,000	300,000
長期借款－期間為 91.6.27~101.6.27，九 十 二 年 利 率 0.75%-1.20%；九十一 年 利率 1.20%- 1.75%	100,000	100,000
中華開發工業銀行股份有限 公司購買自動化機器設備 抵押借款－借款期間為 88.4.15~94.10.15，自 89.10.15 起，每季償還本 金，共分二十一期平均償 還，九十一年利率為 4.515%-6.475%，已於九十 二年四月提前清償	-	26,508
新聯貸案 應付商業本票－淨額， 九十一年利率 1.7175%- 1.72%	\$ -	\$ 377,146
長期借款，九十一年利 率 2.668%	-	302,000
小 計	<u>4,060,000</u>	<u>2,904,982</u>
減：一年內到期部分	<u>75,000</u>	<u>687,982</u>
	<u>\$ 3,985,000</u>	<u>\$ 2,217,000</u>

本公司於九十二年度向中國國際商業銀行申貸中期擔保借款1,000,000千元，並提供高雄廠土地作為擔保品，約定於動撥滿二年時還款200,000千元，滿四年時還款200,000千元，餘600,000千元到期一次償還。本公司於九十二年度另向上海商業銀行申貸中期信用借款100,000千元，約定於滿四年時還款50,000千元，餘款50,000千元到期一次償還。

本公司依「台北市振興景氣專案融資辦法」向台北銀行西湖分行申貸中長



財務概況

期擔保放款及週轉性放款額度共計 200,000 仟元，並提供台北內湖辦公大樓為擔保品。其中長期擔保放款 100,000 仟元已於九十一年六月二十七日撥入，借款期限十年，屆滿二年後按月分期攤還；借款利率前二年為郵政儲金二年定期存款固定利率加 2.25%再扣除台北市政府補貼之 2.5%計息，第三年起按台北銀行基本放款利率減碼 1.3%計算之。另申貸之中期週轉性放款額度 100,000 仟元截至九十二年十二月三十一日尚未動用。

有關上述借款提供擔保品之金額請參閱附註十七。

十一、員工退休金

本公司及越 公司對正式聘用員工訂有退休辦法。依該辦法規定，員工退休金之支付係根據員工服務年資及其退休前六個月之月平均薪資及員工服務年資計算。

本公司每月按員工薪資總額百分之九（八十五年度以前按百分之八，八十五年至九十年七月一日前為百分之十五）及越 公司自八十三年五月起按支付薪資總額百分之二提撥退休基金，交由勞工退休準備金監督委員會管理，並以其名義存入中央信託局。員工退休時，其退休金直接由退休準備金支付，倘有不足，則由本公司及越 公司支付。

本公司及越 公司依照財務會計準則公報第十八號「退休金會計處理」規定，應予揭露之資訊如下：

(一)九十二及九十一年度淨退休金成本為：

	九 十 二 年 度	九 十 一 年 度
服務成本	\$ 22,260	\$ 20,862
利息成本	29,125	37,903
退休基金資產實際報酬	(\$ 3,058)	(\$ 4,876)
退休基金資產利益	(<u>4,158</u>)	(<u>8,059</u>)
退休基金資產預期報酬	(7,216)	(12,935)
攤銷數	<u>32,351</u>	<u>27,492</u>
淨退休金成本	<u>\$ 76,520</u>	<u>\$ 73,322</u>

(二)九十二及九十一年十二月三十一日退休基金提撥狀況與帳載應計退休金負債之調節如下：

	九 十 二 年 十二月三十一日	九 十 一 年 十二月三十一日
給付義務		
既得給付義務	(\$379,591)	(\$368,031)
非既得給付義務	(<u>350,672</u>)	(<u>306,853</u>)
累積給付義務	(730,263)	(674,884)
未來薪資增加之影響數	(<u>51,621</u>)	(<u>59,167</u>)
預計給付義務	(781,884)	(734,051)
退休基金資產公平價值	<u>180,346</u>	<u>187,604</u>

(接次頁)



財務概況

(承前頁)

	九 十 二 年 十二月三十一日	九 十 一 年 十二月三十一日
提撥狀況	(601,538)	(546,447)
未認列過渡性淨給付義務	227,776	260,322
未認列退休金損益	(37,215)	(75,089)
補列之退休金負債	(<u>139,761</u>)	(<u>133,399</u>)
應計退休金負債	(<u>\$550,738</u>)	(<u>\$494,613</u>)

九十二及九十一年底應計退休金負債係分別減除台聚香港公司預付退休金 2,206 仟元及 2,050 仟元之淨額。

	九 十 二 年 十二月三十一日	九 十 一 年 十二月三十一日
(三)退休金給付義務之假設為：		
折現率	2.50%-5.50%	3.50%-5.00%
未來薪資水準增加率	0.50%-4.50%	2.00%-3.00%
退休基金資產預期投資報酬率	2.50%-5.00%	3.50%-5.00%

(四)員工退休金其他相關資料如下：

	九 十 二 年 度	九 十 一 年 度
退休準備金之變動如下：		
年初餘額	\$187,604	\$260,378
本年提撥	26,583	33,795
本年孳息	2,471	4,876
本年支付	(<u>36,312</u>)	(<u>111,445</u>)
年底餘額	<u>\$180,346</u>	<u>\$187,604</u>

十二、本期發生之用人、折舊、折耗及攤銷費用

依其功能別彙總如下：

性質別	九 十 二 年 度			九 十 一 年 度		
	屬於營業 成本者	屬於營業 費用者	合 計	屬於營業 成本者	屬於營業 費用者	合 計
用人費用						
薪資費用(含勞 健保)	\$ 372,143	\$ 142,015	\$ 514,158	\$ 371,486	\$ 138,253	\$ 509,739
退休金費用	52,802	23,718	76,520	49,402	23,920	73,322
其他用人費用	1,621	425	2,046	1,268	1,231	2,499
折舊費用	143,160	20,443	163,603	148,379	20,408	168,787
攤銷費用	4,128	5,579	9,707	7,645	5,487	13,132



財務概況

十三、所得稅

(一)本公司及子公司截至九十二及九十一年底遞延所得稅淨資產之項目如下：

	九 十 二 年 十二月三十一日	九 十 一 年 十二月三十一日
流動（帳列其他流動資產）		
遞延所得稅資產		
重要科技事業投資抵減	\$ -	\$ 5,301
壞帳損失提列超限	2,700	2,750
未實現存貨跌價損失	3,129	1,092
未實現出售固定資產利益	697	790
未實現銷貨利益	1,793	740
其 他	<u>137</u>	<u>80</u>
遞延所得稅負債	8,456	10,753
未實現兌換利益	<u>-</u>	(<u>195</u>)
淨遞延所得稅資產	<u>\$ 8,456</u>	<u>\$ 10,558</u>
非流動（帳列其他資產）		
遞延所得稅資產		
重要科技事業投資抵減	\$ 9,829	\$ 9,829
研究發展投資抵減	10,545	5,126
創業投資事業投資抵減	20,958	-
自動化設備投資抵減	1,711	-
未實現兌換損失	103	3,230
按權益法認列之投資損 失	306,794	289,926
退休金提列超限	86,051	86,051
虧損扣抵	<u>828</u>	<u>47,663</u>
小 計	436,819	441,825
減：備抵評價	<u>89,006</u>	<u>84,930</u>
遞延所得稅資產合計	<u>347,813</u>	<u>356,895</u>
遞延所得稅負債		
按權益法認列之投資收 益	(<u>68,572</u>)	(<u>64,127</u>)
遞延所得稅淨資產	<u>\$279,241</u>	<u>\$292,768</u>

本公司及子公司九十二及九十一年度所適用之稅率約為 25%。



財務概況

(二)所得稅費用構成項目如下：

	九十二年 度	九十一年 度
當期應付所得稅	\$ 71,525	\$ 1,505
未分配盈餘加徵 10%	1,011	36,897
投資抵減	(56,007)	(34,096)
	16,529	4,306
遞延所得稅		
重要科技事業投資抵減減少(增加)	(15,657)	14,328
研究發展投資抵減減少(增加)	(5,419)	6,780
自動化設備投資抵減減少(增加)	(1,711)	-
按權益法認列之投資收益減少	(9,509)	(2,308)
退休金提列超限	-	(7,351)
壞帳損失提列超限	50	(250)
按權益法認列之投資損失減少	1,162	72,851
未實現兌換利益(損失)	2,932	(7,466)
未實現存貨跌價回升利益(損失)	(2,037)	4,281
虧損扣抵減少(增加)	46,835	(40,707)
其他	(1,017)	1,111
以前年度所得稅調整	91	(25,430)
所得稅費用	<u>\$ 32,249</u>	<u>\$ 20,145</u>

(三)截至九十二年十二月三十一日止，本公司所得稅抵減及虧損扣抵之相關資訊如下：

法令依據	抵減項目	可抵減總額	尚未抵減餘額	最後抵減年度
促進產業升級條例(以下同)	投資重要科技事業	<u>\$ 9,829</u>	<u>\$ 9,829</u>	九十四年度
	投資創業投資事業	<u>\$ 20,958</u>	<u>\$ 20,958</u>	九十四年度
	自動化設備投資抵減	<u>\$ 1,711</u>	<u>\$ 1,711</u>	九十五年度
	研究發展費用及人才培訓支出	<u>\$ 4,902</u>	<u>\$ 4,902</u>	九十三年度
	研究發展費用及人才培訓支出	<u>\$ 5,643</u>	<u>\$ 5,643</u>	九十六年度



財務概況

<u>最後抵減年度</u> 九十六年	<u>虧損扣抵金額</u> <u>\$ 3,312</u>	<u>核定情形</u> 尚未核定
-----------------------	----------------------------------	---------------------

(四)兩稅合一相關資訊：

	<u>九十二年</u> <u>十二月三十一日</u>	<u>九十一年</u> <u>十二月三十一日</u>
可扣抵稅額帳戶餘額		
— 本公司	<u>\$ 19,919</u>	<u>\$ 19,089</u>
— 台聚投資公司	<u>\$ 6,963</u>	<u>\$ 3,264</u>
— 臺聯投資公司	<u>\$ 15,751</u>	<u>\$ 15,751</u>
— 聯聚投資公司	<u>\$ 85,576</u>	<u>\$ 87,576</u>
— 越峯公司	<u>\$ 28</u>	<u>\$ 21</u>

本公司九十二年度預計盈餘分配之股東可扣抵稅額比率為 9.93%，但九十一年度無可供分配之盈餘，故不予計算股東可扣抵稅額比率。

由於本公司得分配予股東之可扣抵稅額，應以股利盈餘分配日之股東可扣抵稅額帳戶之餘額為計算基礎。因是九十二年度預計盈餘分配之稅額扣抵比率可能會因本公司依所得稅法規定預計可能產生之各項可扣抵稅額與實際不同而須調整。

(五)本公司分配未分配盈餘時，得分配予股東之可扣抵稅額，應以股利分配日之股東可扣抵稅額帳戶之餘額為計算基礎。惟公司分配盈餘予外國股東時，應依外國人投資條例之規定就源扣繳 20%之所得稅，因是外國股東並不適用上述之可扣抵稅額比率。若外國股東獲配之盈餘總額含以前年度加徵百分之十營利事業所得稅部分，加徵百分之十營利事業所得稅部分之稅額得抵繳該股利淨額之應扣繳稅款。

(六)本公司及聯聚投資截至九十年止，越峯公司、台聚投資公司及臺聯投資公司截至八十九年度止之所得稅申報案件，業經稅捐稽徵機關核定。

十四、股東權益

本公司董事會於九十二年三月二十一日擬議並於九十二年六月九日經股東會通過之九十一年度盈餘分配案如下：

(一)提列法定公積 18,543 仟元。

(二)提列特別盈餘公積 166,884 仟元。

本公司九十年盈虧撥補案業經九十一年六月十八日股東會決議通過以法定盈餘公積彌補虧損 227,298 仟元。

本公司每年決算後如有盈餘，先依法繳納營利事業所得稅及彌補以往年度虧損，如尚有餘額，應提撥百分之十法定盈餘公積，再連同以前年度累積未分配盈餘，及依法令或主管機關規定提列或轉回之特別盈餘公積，以其餘額作為可供分配之盈餘，惟得視業務狀況酌予保留部分盈餘後，分派股息及紅利、董事及監察人酬勞及



財務概況

員工紅利。員工紅利之數額不得少於可供分配盈餘數之千分之一。分派項目合計為百分之百。

本公司產業屬於成熟期。為考量研發需求及多角化經營，每年分派現金股息及紅利之比例，以不低於全部股利之百分之十為原則，惟得經衡量本公司持有之資金及重大投資計畫後，酌予調整發放比例。

本公司九十二年度盈餘分配議案，截至會計師查核報告書出具日止，尙未經董事會通過，有關董事會通過擬議及股東會決議盈餘分派情形，請至臺灣證券交易所之「公開資訊觀測站」查詢。

由於本公司九十一年度盈餘未配發員工紅利及董監事酬勞，故無需依證期會台財證六字第 0920000457 號函揭露相關資訊。

上述盈餘分配案，應於次年度股東常會議決之，並列於盈餘分配年度之財務報表內。

依公司法規定，法定公積應提撥至其餘額達股本總額時止。法定公積得用以彌補虧損；當該項公積已達實收股本百分之五十時，亦得以其半數撥充股本。

本公司分配盈餘時，必須依法令規定就當年度股東權益減項分別自當年度稅後盈餘或前期未分配盈餘提列特別盈餘公積後，嗣後股東權益減項數額有迴轉時，得就迴轉金額分配盈餘。本公司截至九十二年底股東權益減項金額計 15,988 仟元，預計可迴轉特別盈餘公積 326,039 仟元。

固定資產重估增值產生之資本公積如下：

資產重估增值金額減除土地增值稅準備後之餘額（附註七）	\$503,223
減：六十七年至九十二年資本公積轉增資金額	<u>346,268</u>
	<u>\$156,955</u>

依照法令規定，因長期股權投資按權益法計價而發生之資本公積，不得作為任何用途，其餘資本公積除填補公司虧損外，不得使用，但超過票面金額發行股票所得之溢額（包括以超過面額發行普通股、因合併而發生股票之股本溢價及庫藏股票交易等）及受領贈與之所得產生之資本公積，得撥充資本，按股東原有股份之比例發給新股。以資本公積撥充股本時，每年以一次及一定比例為限。

十五、每股盈餘

計算每股盈餘之分子及分母揭露如下：

	金額（分子）		股數（分母） （仟股）	每股盈餘（元）	
	稅前	稅後		稅前	稅後
九十二年度					
基本每股盈餘					
列計非常損失前利益	\$330,133	\$269,598		\$ 0.43	\$ 0.35
非常損失	(69,198)	(69,198)		(0.09)	(0.09)
屬於普通股股東 之本期純益	<u>\$260,935</u>	<u>\$200,400</u>	<u>771,403</u>	<u>\$ 0.34</u>	<u>\$ 0.26</u>



財務概況

九十一年度

基本每股盈餘

屬於普通股股東

之本期純益

\$ 7,145

\$ 17,156

771,403

\$ 0.01

\$ 0.02

十六、關係公司交易

(一)關係公司之名稱及關係如下：

1.按權益法計價之被投資公司

順昶塑膠股份有限公司（順昶公司）

昌隆貿易股份有限公司（昌隆公司）

聚利創業投資股份有限公司（聚利創投公司）

Swanlake Traders Ltd.（Swanlake Ltd.）

建榮開發投資股份有限公司（建榮公司）（已於九十一年十月核准解散辦理清算）

吉邦光電股份有限公司（吉邦公司）

台聚管理顧問股份有限公司（台聚管顧公司）

順昱科技股份有限公司（順昱公司）

Unic Insurance Ltd.（Unic Ltd.）

2.Swanlake Ltd.採權益法計價之被投資公司

馬來西亞商碧富工業股份有限公司（碧富公司）

Stargaze International Ltd.（Stargaze Ltd.）

World Union Trading Co., Ltd.（World Union Ltd.）

3.順昶公司採權益法計價之被投資公司

Swanson Plastics (Singapore) PTE., Ltd.（Swanson Ltd.-Singapore）

Forever Young Company Limited（Forever Young）

4.聚利管理顧問股份有限公司（聚利管顧公司）－台聚投資公司採權益法計價之被投資公司

5.香港商誠利置業有限公司（誠利公司）－本公司主要股東

6.煥坤企業股份有限公司（煥坤公司）－其董事長為本公司之常務董事

7.董事長相同

華夏海灣塑膠股份有限公司（華夏公司）

台達化學工業股份有限公司（台達公司）

亞洲聚合股份有限公司（亞聚公司）

8.華夏公司採權益法評價之被投資公司

台灣氫乙烯工業股份有限公司（台氫公司）

Krystal Star International Corporation（Krystal Corp.）



財務概況

- 9.華運倉儲實業股份有限公司（華運倉儲）－華夏公司、亞聚公司及台達公司分別採權益法評價之被投資公司
- 10.漢通創業投資股份有限公司（漢通創投公司）－本公司董事長為該公司之董事
- 11.Forum Pacific Trading Ltd.（Forum Ltd.）－昌隆公司採權益法計價之被投資公司
- 12.越峰公司採權益法計價之被投資公司
越峰電子（開曼）股份有限公司（越峰（開曼）公司）
Golden Amber Enterprises Limited（GAEL）
ACME Electronics（BVI）Corp.（ACME（BVI））
- 13.越峰（開曼）公司採權益法計價之被投資公司
越峰電子（昆山）有限公司（越峰（昆山）公司）
- 14.ACME（BVI）採權益法計價之被投資公司
ACME Magnetics USA Inc.（ACME（USA））
- 15.碧富公司採權益法計價之被投資公司
ACME Magnetics Products Sdn.（ACME Magnetics）
ACME Ferrite Products Sdn. Bhd.（ACME Ferrite）

(二)除已於其他附註中說明者外，其他與關係公司間之重大交易事項彙總如下：

下列與關係公司間之交易事項與一般客戶交易事項並無重大差異。

	九 十 二 年 度		九 十 一 年 度	
	金 額	百分比	金 額	百分比
1.銷 貨				
順昶公司	\$156,137	2.4	\$174,533	3.0
越峰（昆山）公司	42,445	0.7	31,308	1.0
Forever Young	27,182	0.4	17,730	0.3
煥坤公司	24,833	0.4	22,838	0.4
ACME Ferrite	12,082	0.2	-	-
ACME (USA)	4,456	0.1	-	-
	<u>\$267,135</u>	<u>4.2</u>	<u>\$246,409</u>	<u>4.7</u>
2.調出乙炔				
亞聚公司	\$370,254	95.8	\$553,222	100.0
台氣公司	16,162	4.2	-	-
	<u>\$386,416</u>	<u>100.0</u>	<u>\$553,222</u>	<u>100.0</u>
3.調入乙炔				
華運倉儲	\$699,552	91.6	\$197,267	33.5
華夏公司	59,425	8.4	372,688	63.2
台氣公司	1,789	-	-	-
亞聚公司	-	-	19,667	3.3
	<u>\$730,766</u>	<u>100.0</u>	<u>\$589,622</u>	<u>100.0</u>



財務概況

	九 十 二 年 度		九 十 一 年 度	
	金 額	百分比	金 額	百分比
4.進 貨				
亞聚公司	\$107,084	2.3	\$ 57,984	1.5
越峰(昆山)公司	100,272	2.1	56,803	1.5
順昶公司	42,485	0.9	11,945	-
ACME Magnetic	53	-	-	-
碧富公司	-	-	1,264	-
	<u>\$249,894</u>	<u>5.3</u>	<u>\$127,996</u>	<u>3.0</u>
5.租金收入				
台聚管顧	\$ 11,216	14.5	\$ 11,758	14.8
華夏公司	7,103	9.2	7,660	10.0
順昶公司	6,536	8.4	6,658	8.4
台達公司	4,405	5.7	4,280	5.4
台氯公司	1,299	1.7	1,299	1.6
昌隆公司	1,188	1.5	1,086	1.4
吉邦公司	1,166	1.5	1,198	1.5
華運倉儲	1,105	1.5	1,105	1.4
亞聚公司	629	0.1	355	-
	<u>\$ 34,647</u>	<u>44.1</u>	<u>\$ 35,399</u>	<u>44.5</u>

本公司內湖辦公大樓提供部分樓層予關係公司承租，租期自九十年五月至九十五年四月止，共計五年，租金依合約規定按月計收。

	九 十 二 年 度		九 十 一 年 度	
	金 額	百分比	金 額	百分比
6.管理服務收入				
台聚管顧公司	\$ 7,589	43.2	\$ 14,003	68.8
台氯公司	3,450	19.6	2,444	12.0
順昶公司	2,041	11.6	1,531	7.5
亞聚公司	1,891	10.8	767	3.8
漢通創投公司	782	4.5	782	3.8
台達公司	681	3.9	392	2.0
Krystal Corp.	615	3.5	-	-
華運倉儲公司	522	2.9	-	-
碧富公司	-	-	428	2.1
	<u>\$ 17,571</u>	<u>100.0</u>	<u>\$ 20,347</u>	<u>100.0</u>

本公司為因應管理需求，整合企業資源，於九十一年七月與台聚管理顧問公司簽訂資源支應合約，由該公司統籌集團共同服務部門資源服務，費用依合約規定計算收取。



財務概況

	九 十 二 年 度		九 十 一 年 度	
	金 額	百分比	金 額	百分比
7.加工費				
GAEL	<u>\$ 96,779</u>	<u>98.0</u>	<u>\$ 56,527</u>	<u>96.0</u>
8.行銷費用				
GAEL	<u>\$ 15,100</u>	<u>100.0</u>	<u>\$ 11,624</u>	<u>100.0</u>
9.管理服務費－投資				
聚利管顧公司	\$ 1,479	100.0	\$ 1,199	23.2
台聚管顧公司	-	-	3,421	66.2
順昶公司	<u>-</u>	<u>-</u>	<u>551</u>	<u>10.6</u>
	<u>\$ 1,479</u>	<u>100.0</u>	<u>\$ 5,171</u>	<u>100.0</u>
10.管理服務費－管理				
台聚管顧公司	\$ 1,320	84.4	\$ 610	38.6
昌隆公司	<u>244</u>	<u>15.6</u>	<u>969</u>	<u>61.4</u>
	<u>\$ 1,564</u>	<u>100.0</u>	<u>\$ 1,579</u>	<u>100.0</u>
11.管理服務費－銷售				
亞聚公司	\$ 1,952	61.6	\$ 1,515	58.8
華夏公司	1,203	38.0	1,063	41.2
昌隆公司	<u>15</u>	<u>0.4</u>	<u>-</u>	<u>-</u>
	<u>\$ 3,170</u>	<u>100.0</u>	<u>\$ 2,578</u>	<u>100.0</u>
12.管理服務成本				
台聚管顧公司	\$ 16,492	75.5	\$ 17,871	85.3
華夏公司	3,644	16.7	1,529	7.3
漢通創投公司	920	4.2	904	4.3
台達公司	707	3.2	-	-
昌隆公司	100	0.4	-	-
碧富公司	<u>-</u>	<u>-</u>	<u>633</u>	<u>3.1</u>
	<u>\$ 21,863</u>	<u>100.0</u>	<u>\$ 20,937</u>	<u>100.0</u>
13.利息支出				
中華開發	<u>\$ 312</u>	<u>0.2</u>	<u>\$ 1,466</u>	<u>0.5</u>
14.租金支出				
亞聚公司	\$ 2,229	99.0	\$ 3,505	99.5
台聚管顧公司	<u>18</u>	<u>1.0</u>	<u>18</u>	<u>0.5</u>
	<u>\$ 2,247</u>	<u>100.0</u>	<u>\$ 3,523</u>	<u>100.0</u>
15.其他營業費用				
華夏公司	\$ 249	-	\$ 323	-
台聚管顧公司	<u>116</u>	<u>-</u>	<u>91</u>	<u>-</u>
	<u>\$ 365</u>	<u>-</u>	<u>\$ 414</u>	<u>-</u>
16.出售原料收入				
順昶公司	<u>\$ 1,016</u>	<u>100.0</u>	<u>\$ 987</u>	<u>100.0</u>



財務概況

	九 十 二 年 度		九 十 一 年 度	
	金 額	百分比	金 額	百分比
17.背書保證收入				
順昶公司	\$ 265	57.9	\$ 256	43.4
ACEM (Cayman)	178	38.9	310	52.5
昌隆公司	8	1.7	-	-
Forum Ltd.	7	1.5	24	4.1
	<u>\$ 458</u>	<u>100.0</u>	<u>\$ 590</u>	<u>100.0</u>
18.技術服務收入				
華夏公司	\$ 53	100.0	\$ -	-
順昶公司	-	-	59	100.0
	<u>\$ 53</u>	<u>100.0</u>	<u>\$ 59</u>	<u>100.0</u>
19.權利金收入				
越峰（昆山）公司	\$ 6,836	100.0	\$ 4,633	100.0
20.利息收入				
ACME (USA)	\$ 56	0.2	\$ -	-
ACME (BVI)	26	0.1	-	-
越峰（昆山）公司	-	-	1,162	1.9
	<u>\$ 82</u>	<u>0.3</u>	<u>\$ 1,162</u>	<u>1.9</u>
21.出售固定資產利益				
越峰（昆山）公司	\$ 364	34.6	\$ 380	22.4

越峰公司九十二年及九十一年度出售固定資產予越峰（昆山）公司售價計209 仟元及 115 仟元，截至九十二及九十一年底未實現利益分別為 2,787 仟元及 3,159 仟元已遞延（帳列遞延貸項－聯屬公司間利益），並按該設備估計使用年限分年轉列收入。

22.應收關係公司款項

九 十 二 年 十二月三十一日	應 收 帳 款	其 他 應 收 款	合 計
亞聚公司	\$ 58,915	\$ 853	\$ 59,768
順昶公司	29,095	1,133	30,228
越峰（昆山）公司	15,613	10,900	26,513
台聚管顧公司	-	7,127	7,127
Forever Young	5,209	-	5,209
ACME (USA)	3,277	68	3,345
煥坤公司	-	2,978	2,978
ACME Ferrite	2,131	-	2,131
台氬公司	-	1,091	1,091

（接次頁）



財務概況

(承前頁)

九 十 二 年 十二月三十一日	應 收 帳 款	其 他 應 收 款	合 計
華夏公司	\$ -	\$ 640	\$ 640
台達公司	-	430	430
吉邦公司	-	430	430
華運倉儲	-	112	112
昌隆公司	-	112	112
Krystal Corp.	-	59	59
聚利管顧公司	-	5	5
建榮公司	-	1	1
聚利創投公司	-	1	1
	<u>\$114,240</u>	<u>\$ 25,940</u>	<u>\$140,180</u>

九 十 一 年 十二月三十一日	應 收 帳 款	其 他 應 收 款	合 計
亞聚公司	\$ 64,679	\$ 865	\$ 65,544
順昶公司	34,934	2,148	37,082
越峰(昆山)公司	15,146	10,149	25,295
台聚管顧公司	-	7,031	7,031
台氦公司	-	2,695	2,695
煥坤公司	2,412	-	2,412
台達公司	-	837	837
華夏公司	-	808	808
吉邦公司	-	125	125
華運倉儲	-	112	112
昌隆公司	-	100	100
ACME (Cayman)	-	26	26
聚利管顧公司	-	6	6
建榮公司	-	1	1
聚利創投公司	-	1	1
	<u>\$117,171</u>	<u>\$ 24,904</u>	<u>\$142,075</u>

	九 十 二 年 十二月三十一日	九 十 一 年 十二月三十一日
	金 額 百分比	金 額 百分比
23.應收管理服務費		
台聚管顧	<u>\$ 590</u> <u>100</u>	<u>\$ 620</u> <u>100</u>

24.長期應收聯屬公司款

(帳列其他資產)

(接次頁)



財務概況

(承前頁)

GAEL	\$ 22,886	77	\$ 22,832	100
ACME (USA)	<u>6,794</u>	<u>23</u>	<u>-</u>	<u>-</u>
	<u>\$ 29,680</u>	<u>100</u>	<u>\$ 22,832</u>	<u>100</u>

25.應付關係公司款項

九 十 二 年
十二月三十一日

	應付票據及帳款	其 他 應 付 款	合 計
華運倉儲	\$ 94,303	\$ -	\$ 94,303
亞聚公司	25,399	191	25,590
越峰(昆山)公司	14,295	54	14,349
華夏公司	-	752	752
台達公司	-	743	743
聚利管顧公司	-	409	409
昌隆公司	-	146	146
順昶公司	-	145	145
台聚管顧	-	101	101
煥坤公司	-	55	55
	<u>\$133,997</u>	<u>\$ 2,542</u>	<u>\$136,593</u>

九 十 一 年
十二月三十一日

	應付票據及帳款	其 他 應 付 款	合 計
華夏公司	\$ 70,680	\$ 15,631	\$ 86,311
華運倉儲	46,488	-	46,488
Swanlake Ltd.	-	43,209	43,209
亞聚公司	15,402	256	15,658
越峰(昆山)公司	11,124	-	11,124
碧富公司	1,200	-	1,200
昌隆公司	-	1,017	1,017
順昶公司	-	486	486
聚利管顧公司	-	300	300
台聚管顧	-	190	190
煥坤公司	-	54	54
	<u>\$144,894</u>	<u>\$ 61,143</u>	<u>\$206,037</u>

九 十 二 年	九 十 一 年
十二月三十一日	十二月三十一日
金 額 百分比	金 額 百分比

26.應付費用

台聚管顧公司	<u>\$ 1,367</u>	<u>100</u>	<u>\$ 785</u>	<u>100</u>
--------	-----------------	------------	---------------	------------

27.應付利息

中華開發	<u>\$ -</u>	<u>-</u>	<u>\$ 59</u>	<u>-</u>
------	-------------	----------	--------------	----------



財務概況

28.背書保證（關稅及銀行借款）

	九 十 二 年 十二月三十一日	九 十 一 年 十二月三十一日
順昶公司	\$177,865	\$114,666
昌隆公司	101,910	-
華運倉儲	<u>77,000</u>	<u>77,000</u>
	<u>\$356,775</u>	<u>\$161,666</u>

29.本公司於九十二及九十一年度向順昱公司購買電腦設備一批供營業使用，分別計 152 仟元及 103 仟元。

十七、質抵押資產

下列資產業已質抵押作為(一)購料款、短期資金融通及出口押匯之擔保、(二)長期借款之擔保（附註十）及作為(三)子公司融資合約之擔保：

	九 十 二 年 十二月三十一日	九 十 一 年 十二月三十一日
信託資金及銀行定期存款－流動	\$ 420,000	\$ 590,000
－非流動	588,000	1,214,000
固定資產－淨額	749,209	665,989
長期股權投資	4,070,750	4,494,680
存出保證金	<u>2,179</u>	<u>2,179</u>
	<u>\$ 5,830,138</u>	<u>\$ 6,966,848</u>

十八、重大承諾事項及或有事項

依照本公司與美商永備股份有限公司（永備公司）之技術合作合約，本公司線型低密度聚乙烯廠使用永備公司之技術，應按生產各項產品銷售淨額之特定百分比計算支付永備公司技術報酬金，九十二及九十一年度該項費用分別為 7,547 仟元及 54,599 仟元。該項技術合約至本公司使用或銷售量達 1,130,000 公噸之產品為止。截至九十二年二月底本公司使用或銷售量已達該標準，九十二年三月之後已無須再支付此技術報酬金。

越峰公司提供美金 1,500 仟元本票，交予中國信託商業銀行作為 ACME(Cayman)申請短期借款額度之保證，截至九十二年底止 ACME(Cayman)實際融資額為美金 400 仟元。

越峰公司提供 20,000 仟元本票，交予台北國際商業銀行作為 ACME (Cayman)申請短期額度之保證，截至九十二年底止 ACME (Cayman)實際融資額為零。



財務概況

十九、部門別財務資訊

(一)本公司之主要產業部門屬石化產業（子公司台聚投資公司、臺聯投資公司及聯聚投資公司為投資控股公司，台聚香港公司亦以銷售石化產品為主），越峰公司其產品屬電感類被動元件，其部門收入、損益及可辨認資產皆佔所有產業部門各該項合計之10%以上，其相關資料如下：

	九	十	二	年	度
	石	化	電	子	合
	化	產	產	業	計
	業	業	業	業	業
銷貨收入－淨額	\$ 5,753,901	\$ 737,329	\$ 6,491,230		
部門利益	\$ 281,549	\$ 125,911	\$ 407,460		
營業外收入			324,290		
營業外支出			(401,617)		
稅前利益			\$ 330,133		
可辨認資產	\$ 17,386,814	\$ 1,223,386	\$ 18,610,200		
攤銷及折舊	\$ 109,066	\$ 64,244	\$ 173,310		
資本支出	\$ 110,305	\$ 36,311	\$ 146,616		

	九	十	一	年	度
	石	化	電	子	合
	化	產	產	業	計
	業	業	業	業	業
銷貨收入－淨額	\$ 5,265,549	\$ 584,132	\$ 5,849,681		
部門利益	\$ 136,773	\$ 38,297	\$ 175,070		
營業外收入			445,245		
營業外支出			(613,170)		
稅前利益			\$ 7,145		
可辨認資產	\$ 17,644,692	\$ 1,120,192	\$ 18,764,884		
攤銷及折舊	\$ 107,065	\$ 74,854	\$ 181,919		
資本支出	\$ 56,299	\$ 6,013	\$ 62,312		

(二)本公司及子公司之主要外銷地區為亞洲，其相關之資料如下：

	九	十	二	年	度	九	十	一	年	度
	金	額	金	額	百分比	金	額	金	額	百分比
亞洲地區	\$ 3,171,514		49			\$ 2,923,033		50		

二十、金融商品之揭露

(一)以交易為目的之衍生性金融商品交易

本公司九十二及九十一年度與美商花旗銀行新加坡分行從事信用連結組合式定期存款合約交易（Credit Linked Structured Deposit），截至九十二及九十一年十二月三十一日止尚未到期之合約明細如下：



財務概況

1.九十二年十二月三十一日明細如下：(九十一年十二月三十一日：無)

連結標的	合約金額	期間	約定利率	交易條件	交易利益 (新台幣)
奇美電子股份有限公司歐洲可轉換公司債	\$ 101,910 (美金 3,000 仟元)	92.9.26-93.3.25	三個月期之 LIBOR 利率加計 2.24%	在該期間內，花旗銀行有權提前結束，並依約定利率支付利息；本公司在此期間內須承擔奇美電子股份有限公司若無法償還公司債及其他信用風險。	\$ 609
銻德科技股份有限公司之歐洲可轉換公司債	101,910 (美金 3,000 仟元)	92.12.12-93.9.27	三個月期之 LIBOR 利率加計 2.8%	在該期間內，花旗銀行有權提前結束，並依約定利率支付利息；本公司在此期間內須承擔銻德科技股份有限公司若無法償還公司債及其他信用風險。	64

奇美電子股份有限公司及銻德科技股份有限公司係國內績優之上市公司，應無重大之信用風險。

截至九十二及九十一年十二月三十一日止，本公司從事該類交易產生之利益分別為 3,692 仟元及 722 仟元。

(二)非以交易為目的之衍生性金融商品交易

本公司及轉投資臺聯公司及聯聚公司操作遠期外匯交易及換出浮動利率交換固定利率合約以規避外幣債權債務因匯率波動之風險及貨幣市場利率變動之風險，交易情形如下：

1.合約金額及公平價值

(1)遠期外匯交易（九十一年十二月三十一日：無）

本公司從事遠期外匯交易之目的，主要係為規避外幣債權債務因匯率波動之風險，均屬非以交易為目的之交易活動，茲將有關資訊揭露如下：

本公司九十二年十二月三十一日尚未到期之遠期外匯合約金額如下：

公司名稱	種類	幣別	合約金額 (原幣)	帳面價值	到期日	到期值	淨利益 (損失)
本公司	賣出遠期外匯	美金	3,000 仟元	\$101,910	93.03.06	\$ 103,164	\$ 1,445
本公司	賣出遠期外匯	美金	3,000 仟元	101,910	93.03.25	100,680	(965)
本公司	賣出遠期外匯	美金	3,000 仟元	101,910	93.09.27	101,475	54
本公司	賣出遠期外匯	美金	1,000 仟元	33,970	93.01.05	33,686	(279)
本公司	賣出遠期外匯	美金	1,000 仟元	33,970	93.01.07	33,607	(356)
本公司	賣出遠期外匯	美金	1,000 仟元	33,970	93.01.15	33,575	(379)
本公司	買進遠期外匯	美金	1,000 仟元	33,970	93.01.05	33,487	468
本公司	買進遠期外匯	美金	1,000 仟元	33,970	93.01.07	33,357	587
本公司	買進遠期外匯	美金	1,000 仟元	33,970	93.01.15	33,271	633



財務概況

截至九十二年及九十一年十二月三十一日止，本公司從事遠期外匯分別產生兌換利益 4,873 仟元及兌換損失 3,668 仟元。

(2)換出浮動利率交換固定利率交易（九十二年十二月三十一日：無）

九十一年十二月三十一日明細如下：

公司名稱	承作銀行	名目本金 (千元)	合約期間	換入		結算日	應付利息	淨損失
				固定利率	結算日			
臺聯公司	花旗銀行台北分行	\$ -	86.8-91.2	6.54%-7.34%	每季一次	\$ -	\$ 658	
聯聚公司	花旗銀行台北分行	-	86.8-91.2	6.54%-7.34%	每季一次	-	3,732	
台氣公司	荷蘭銀行台北分行	-	86.12.3-91.12.3	7.42%	每季一次	-	14,328	

2.交易風險：

- (1)信用風險－係交易對手到期無法按約定條件履約之風險。本公司及轉投資臺聯公司及聯聚公司交易對象皆為國內外信用良好之銀行，預期不致產生重大信用風險。
- (2)市場風險－係市場匯率及利率變動之風險。本公司及轉投資臺聯公司及聯聚公司從事遠期外匯交易及利率交換交易即在規避外幣債權債務匯率風險及淨負債利率風險，因是其市場風險已相互抵銷。

3.現金流量及需求

- (1)本公司從事遠期外匯交易即在規避淨資產、淨負債之匯率變動風險，因到期時有相對之現金流入或流出，故預期無重大之額外現金需求。
- (2)轉投資公司臺聯公司及聯聚公司從事利率交換係為規避淨負債利率變動之風險，每屆結算日，係就名目本金乘以利率之差額收取或給付利息，金額並非重大且到期時並無本金之現金流入或流出，故無重大之額外現金需求。

(三)九十二及九十一年底之金融商品公平價值如下：

非衍生性金融商品	九十二年十二月三十一日		九十一年十二月三十一日	
	帳面價值	公平價值	帳面價值	公平價值
資 產				
現金及約當現金	\$ 514,230	\$ 514,230	\$ 839,688	\$ 839,688
短期投資	2,150,156	2,162,217	1,596,980	1,596,980
應收票據－淨額	283,992	283,992	271,950	271,950
應收帳款－淨額	276,361	276,361	221,988	221,988
應收關係公司款項	140,180	140,180	137,586	137,586
應收利息	1,277	1,277	2,676	2,676
質押之信託資金及 銀行定期存款	1,008,000	1,008,000	1,804,000	1,804,000
長期股權投資	10,604,383	10,284,472	10,568,450	10,568,450
存出保證金	16,002	16,002	14,903	14,903
負 債				
短期借款	1,420,576	1,420,576	1,167,633	1,167,633
應付票據及帳款	490,181	490,181	517,920	517,920
應付所得稅	16,146	16,146	444	444
應付關係公司款項	136,539	136,539	206,037	206,037
應付費用	155,570	155,570	245,433	245,433

(接次頁)



財務概況

(承前頁)

非衍生性金融商品	九十二年十二月三十一日		九十一年十二月三十一日	
	帳面價值	公平價值	帳面價值	公平價值
應付有擔保公司債 及長期擔保借款 (包含一年內到 期部分)	5,060,000	5,060,000	5,904,982	5,904,982

本公司估計金融商品公平價值所使用之方法及假設如下：

- 1.短期金融商品以其在資產負債表上之帳面價值估計其公平價值，因為此類商品到期日甚近，其帳面價值應屬估計公平價值之合理基礎。此方法應用於現金及約當現金、應收票據、應收帳款、應收關係公司款項、應收利息、質押之信託資金及銀行定期存款、短期借款、應付票據及帳款及應付關係公司款項、應付所得稅及應付費用。
- 2.短期投資國內外上市上櫃股票、可轉換公司債及受益憑證，係按九十二及九十一年十二月份平均收盤價或期末單位淨值估計其公平價值。
- 3.長期股權投資如有市場價格可循時，則按九十二及九十一年十二月份平均收盤價為公平價值。若無市場價格可供參考時，則以其帳面價值估計其公平價值，經考量其永久性跌價之情況後，其帳面價值應屬估計公平價值之合理基礎。
- 4.應付有擔保公司債及長期擔保借款金額之應計利息係另外加計而非內含於帳面價值中，故其帳面價值應屬估計公平價值之合理基礎。
- 5.存出保證金因無明確到期日，故以帳面價值評估其公平市價。

因部分金融商品及非金融商品無須列示其公平價值，是以上表所列示之公平價值總數並不代表本公司之總價值。

二一、附註揭露事項

(一)及(二)重大交易事項相關資訊及轉投資事業相關資訊

- 1.資金貸與他人。(附表一)
- 2.為他人背書保證。(附表二)
- 3.期末持有有價證券情形。(附表三)
- 4.累積買進或賣出同一有價證券之金額達新台幣一億元或實收資本額 20%以上。(附表四)
- 5.取得不動產之金額達新台幣一億元或實收資本額 20%以上。(無)
- 6.處分不動產之金額達新台幣一億元或實收資本額 20%以上。(無)
- 7.與關係人進、銷貨之金額達新台幣一億元或實收資本額 20%以上。(附表五)
- 8.應收關係人款項達新台幣一億元或實收資本額 20%以上。(無)
- 9.被投資公司名稱、所在地區....等相關資訊。(附表六)
- 10.從事衍生性商品交易。(附註二十)



財務概況

(三)大陸投資資訊

- 1.大陸被投資公司名稱、主要營業項目、實收資本額、投資方式、資金匯出入情形、持股比例、投資損益、期末投資帳面價值、已匯回投資損益及赴大陸地區投資限額。(附表七)
- 2.與大陸被投資公司直接或間接由第三地區所發生下列之重大交易事項，暨其價格、付款條件、未實現損益：
 - (1)進貨金額及百分比與相關應付款項之期末餘額及百分比：無。
 - (2)銷貨金額及百分比與相關應收款項之期末餘額及百分比：無。
 - (3)財產交易金額及其所產生之損益數額：無。
 - (4)票據背書保證或提供擔保品之期末餘額及其目的：無。
 - (5)資金融通之最高餘額、期末餘額、利率區間及當期利息總額：無。
 - (6)其他對當期損益或財務狀況有重大影響之交易事項，如勞務之提供或收受等：無。

台灣聚合化學品股份有限公司及其轉投資公司
越峰電子材料股份有限公司
資金貸與他人
民國九十二年一月一日至十二月三十一日

附表一之一

單位：新台幣仟元

編號	貸出資 之公司	貸與對 象	往來科目	本期最高 餘額	期末餘額	利率區間	資金貸與 性質(註二)	業務往來 金額	有短期 融通資 金必要之原因	提列備抵 呆帳金額	擔保品		對個別對象資 金貸與限額	資金貸與 總限額
											名稱	價值		
0	越峰電子材料股份 有限公司	Golden Amber Enterprises Limited	長期應收款－ 關係人	\$ 34,553	\$ 22,886	-	1	加工費\$96,779 行銷費\$15,100	營業週轉	\$ -	-	-	\$ 317,502 (註一)	\$ 317,502 (註一)
		ACME Electronics (BVI) Corp.	長期應收款－ 關係人	1,737	- (註三)	2.28%- 3.13%	2	-	營業週轉	-	-	-	317,502 (註一)	317,502 (註一)
		ACME Magnetics USA Inc.	長期應收款－ 關係人	6,873	6,794	4.5%	1	銷貨 \$ 4,456	營業週轉	-	-	-	317,502 (註一)	317,502 (註一)
1	ACME Electronics (Cayman) Corp.	越峰電子(昆山)有限 公司	長期應收款－ 關係人	美金 1,600 仟元	美金 1,600 仟元	4.5%	2	-	營業週轉	-	-	-	美金 4,599 仟元 (註四)	美金 4,599 仟元 (註四)

註一：本資金貸與他人之總額以不超過越峰電子材料股份有限公司淨值百分之五十為限，此資金貸與最高限額係以九十二年十二月三十一日之淨值計算。

台灣聚合化學品股份有限公司及其轉投資公司
 順昶塑膠股份有限公司
 資金貸與他人
 民國九十二年度

附表一之二

單位：除另予註明者外，
金額為新台幣仟元

編號	貸出資金之公司	貸與對象	往來科目	本期最高餘額	期末餘額	利率區間	資金貸與性質	業務往來金額	有短期融通資金必要之原因	提列備抵呆帳金額	擔保品		對個別對象資金貸與限額(註一)	資金貸與總限額(註一)
											名稱	價值		
0	本公司	Forever Young Company Limited	其他應收款	USD5,030,000	USD4,581,724	-	1	\$ 79,340	營業週轉	\$ -	-	-	\$ 475,770	\$ 475,770
1	順昶塑膠(新加坡)私人有限公司	Swanson International Ltd.	應收關係企業款項	USD3,000,000	USD3,000,000	1%	2	-	轉投資順昶塑膠(昆山)有限公司	-	-	-	475,770	475,770

註一：順昶塑膠股份有限公司資金貸與他人之最高限額以不超過最近期經會計師查核簽證財務報表淨值之百分之四十為限。

台灣聚合化學品股份有限公司
為他人背書保證
民國九十二年度

附表二

單位：新台幣仟元

編號	背書保證者 公司名稱	被背書保證對象		對單一企業背書 保證之限額	本期最高背書 保證餘額	期末背書保證餘額	以財產擔保之 背書保證金額	累計背書保證金額 佔最近期財務報表 淨值之比率	背書保證最高限額 (註一)
		公司名稱	關係						
0	台灣聚合化學品股份有 限公司	聯聚國際投資股份有限 公司	直接持有普通股股權超過百 分之五十之子公司	\$ 5,589,425	\$ 2,150,334	\$ 2,150,334	\$ 847,929 (註二)	23.10%	\$ 5,589,425
		順昶塑膠股份有限公司	有業務關係之公司	5,589,425	178,900	177,865	-	1.9%	5,589,425
		華運倉儲實業股份有限 公司	有業務關係之公司	5,589,425	77,000	77,000	-	0.8%	5,589,425
		昌隆貿易股份有限公司	直接持有普通股股權超過百 分之五十之子公司	5,589,425	102,600	101,910	-	1.1%	5,589,425

註一：本公司背書保證之總額及對單一企業背書保證之金額均以不超過本公司最近期財務報表股東權益淨值百分之六十為限。

註二：係提供定期存單 588,000 仟元及世界先進積體電路股份有限公司股票 15,688,948 股作為擔保品。

台灣聚合化學品股份有限公司及其轉投資公司

順昶塑膠股份有限公司

為他人背書保證

民國九十二年度

附表二之一

單位：金額為新台幣仟元

編號	背書保證者 公司名稱	被背書保證對象		對單一企業 背書保證之限額	本期最高背書 保證餘額	期末背書保證餘額	以財產擔保之 背書保證金額	累計背書保證金額 佔最近期財務報表 淨值之比率	背書保證最高限額
		公司名稱	關係						
0	本公司	順昶塑膠(新加坡) 私人有限公司	2	\$ 713,655	\$ 221,673	\$ 156,276	\$ -	13.14%	\$ 713,655
0	本公司	Forever Young Company Limited	2	713,655	117,954	117,954	-	9.92%	713,655
0	本公司	Swanson Plastics Manufacturing Sdn. Bhd.	3	713,655	17,331	2,792	-	0.23%	713,655
1	順昶塑膠(新加坡) 私人有限公司	Swanson Plastics Manufacturing Sdn. Bhd.	2	713,655	13,527	5,951	-	0.50%	713,655

註：順昶塑膠股份有限公司對單一企業背書保證之限額以不超過最近期經會計師查核簽證財務報表淨值之百分之六十為限。

台灣聚合化學品股份有限公司及其轉投資公司

越峰電子材料股份有限公司

為他人背書保證

民國九十二年度

附表二之二

單位：除另予註明者外，其餘金額為新台幣仟元

編號	背書保證者 公司名稱	被背書保證對象		對單一企業 背書保證之限額	本期最高背書 保證餘額	期末背書保證餘額	以財產擔保之 背書保證金額	累計背書保證金額 佔最近期財務報表 淨值之比率(註一)	背書保證最高限額 (註二)
		公司名稱	關係						
0	越峰電子材料股份 有限公司	ACME Electronics (Cayman) Corp.	係本公司按權益法 評價之被投資 公司	\$ 476,252	\$ 140,435	\$ 70,955	無	8.94%	\$ 476,252
		越峰電子(昆山) 公司	ACME(Cayman) 之子公司	476,252	101,910 (美金 3,000 仟元)	-	無	-	476,252

註一：採用九十二年十二月三十一日之淨值計算。

註二：越峰電子材料股份有限公司對外背書保證之總額以不超過該公司淨值百分之六十為限。此背書保證最高限額係採用九十二年十二月三十一日之淨值計算。

台灣聚合化學品股份有限公司及其轉投資公司

昌隆貿易股份有限公司

為他人背書保證

民國九十二年年度

附表二之三

單位：除特別註明外，金額為新台幣仟元

編號	背書保證者		被背書保證對象		對單一企業背書保證之限額	本期最高背書保證餘額	期末背書保證餘額	以財產擔保之背書保證金額	累計背書保證金額佔最近期財務報表淨值之比率	背書保證最高限額
	公司名稱	公司名稱	關係							
0	昌隆貿易股份有限公司	Forum Pacific Trading Ltd.	係本公司直接持有普通股權超過百分之五十之子公司	\$ -	\$ 37,712	\$ -	\$ -	-	\$ -	

台灣聚合化學品股份有限公司及其轉投資公司

台達化學工業股份有限公司

為他人背書保證

民國九十二年度

附表二之四

單位：除特別註明者外，
金額為新台幣仟元

編號	背書保證者 公司名稱	被背書保證對象		對單一企業 背書保證之限額	本期最高背書 保證餘額	期末背書保證餘額	以財產擔保之 背書保證金額	累計背書保證金額 佔最近期財務報表 淨值之比率	背書保證最高限額
		公司名稱	關係						
0	台達化學工業股份 有限公司	TAITA (BVI) Holding Co., Ltd.	直接持有普通股股 權百分之百之子 公司	\$ 2,164,165	\$ 882,091 (USD 25,966 仟元)	\$ 882,091 (USD 25,966 仟元)	\$ -	24.46%	對單一企業與總額皆 為公司淨值 60%， 即 \$2,164,165 (註 一)
0	台達化學工業股份 有限公司	台達化工(中山)有 限公司	本公司之子公司直 接持有普通股股 權百分之百之子 公司	2,164,165	180,041 (USD 5,300 仟元)	180,041 (USD 5,300 仟元)	-	4.99%	對單一企業與總額皆 為公司淨值 60%， 即 \$2,164,165 (註 一)
1	台達化工(中山) 有限公司	華夏塑膠(中山)有 限公司	最終母公司之董事 長及主要股東相 同	90,174	52,450 (USD 1,544 仟元)	-	-	-	\$90,174 (註二)

註一：係以九十二年十二月三十一日之淨值計算。

註二：係採用九十二年十二月三十一日該背書保證公司淨值之百分之四十或最終母公司(本公司)淨值之百分之二點五孰低者為限額標準。

台灣聚合化學品股份有限公司及其轉投資公司

華夏海灣塑膠股份有限公司

為他人背書保證

民國九十二年度

附表二之五

單位：除特別註明外，金額為新台幣仟元

編號	背書保證者 公司名稱	被背書保證對象		對單一企業 背書保證之限額	本期最高背書 保證餘額(註三)	期末背書保證餘額 (註三)	以財產擔保之 背書保證金額	累計背書保證 金額佔淨值之 比率(註一)	背書保證最高限額
		公司名稱	關係						
0	華夏海灣塑膠股份有限公司	台灣氯乙烯工業股份有限公司	子公司	\$ 2,447,657	\$ 1,022,750	\$ 1,022,750	無	25.1%	\$ 2,447,657 (註二)
0	華夏海灣塑膠股份有限公司	Krystal Star International Corporation	子公司	同上	440,480 (美金 12,850 仟元)	440,480 (美金 12,850 仟元)	無	10.8%	
0	華夏海灣塑膠股份有限公司	CGPC (BVI) Holding Co., Ltd.	子公司	同上	424,625 (美金 12,500 仟元)	339,700 (美金 10,000 仟元)	無	8.3%	
0	華夏海灣塑膠股份有限公司	CGPC America Corporation	子公司	同上	120,000 (美金 3,410 仟元)	96,250 (美金 2,750 仟元)	無	2.4%	
1	華夏塑膠(中山)有限公司(華夏塑膠(中山))	台達化工(中山)有限公司	最終母公司之董事長相同	79,436	50,955 (美金 1,500 仟元)	-	-	-	79,436 (註四)

註一：採用九十二年十二月三十一日本公司之淨值計算。

註二：本公司對外背書保證之總額以不超過本公司淨值百分之六十為限。此背書保證最高限額係採用本公司九十二年十二月三十一日之淨值計算。

註三：外幣除 CGPC America Corporation 及 Krystal Star International Corporation 係按本公司分別與中國國際商銀及台北銀行約定之固定匯率外，其餘係按九十二年十二月三十一日之平均匯率換算。

註四：華夏塑膠(中山)對外背書保證以該公司淨值百分之二十或最終母公司淨值百分之二·五金額較低者為限。此背書保證最高限額係採用華夏塑膠(中山)九十二年十二月三十一日之淨值計算。

台灣聚合化學品股份有限公司及其轉投資公司

亞洲聚合股份有限公司

為他人背書保證

民國九十二年年度

附表二之六

單位：除特別註明外，金額為新台幣仟元

編號	背書保證者 公司名稱	被背書保證對象 公司名稱	關係	對單一企業 背書保證之限額	本期最高背書 保證餘額	期末背書保證餘額	以財產擔保之 背書保證金額	累計背書保證金額 佔最近期財務報表 淨值之比率(註一)	背書保證最高限額 (註一及註二)
0	亞洲聚合股份有限公司	華運倉儲實業股份有限公司	受託進口乙炔之被 投資公司	\$ 2,241,940	\$ 77,000	\$ 77,000	無	2.1%	\$ 2,241,940

註一：係按九十二年十二月三十一日之淨值計算。

註二：本公司對外背書保證之總額以不超過本公司淨值百分之六十為限。

台灣聚合化學品股份有限公司及其轉投資公司

期末持有有價證券

民國九十二年十二月三十一日

附表三

單位：除特別註明外，金額為新台幣仟元

持有之公司	有價證券及名稱	與有價證券發行人之關係	帳列科目	期				備註
				股數／單位數	帳面金額	持股比率(%)	股權淨值／市價	
台灣聚合化學品股份有限公司	股票							
	台聚投資股份有限公司	按權益法評價之被投資公司	長期投資	66,000,000	\$ 946,404	100.0	\$ 963,206	註四
	Swanlake Traders Ltd.	"	"	30,000,000	639,264	100.0	674,993	
	台聚(香港)有限公司	"	"	160,000	73,906	100.0	73,906	註四
	亞洲石化聯合股份有限公司	"	"	100,000	1,000	100.0	1,000	
	台聚管理顧問股份有限公司	"	"	100,000	1,065	100.0	1,065	
	昌隆貿易股份有限公司	"	"	2,698,080	32,494	99.9	32,494	
	聯聚國際投資股份有限公司	"	"	269,600,000	1,775,299	80.0	1,775,299	註四
	臺聯國際投資股份有限公司	"	"	76,400,000	475,326	80.0	475,326	註四
	聚利創業投資股份有限公司	"	"	49,000,000	443,822	70.0	443,822	
	越峰電子材料股份有限公司	"	"	28,571,825	356,554	44.9	356,554	註四
	順昶塑膠股份有限公司	"	"	20,049,788	479,714	40.8	484,691	
	建榮開發投資股份有限公司	"	"	1,914,777	29,945	22.8	29,945	
	Unic Insurance Ltd.	"	"	65,900	17,799	20.0	17,799	
	中華電訊科技股份有限公司	"	"	3,783,443	8,500	15.1	11,770	
	順昱科技股份有限公司	"	"	1,706,500	6,223	8.1	6,935	
	吉邦光電股份有限公司	"	"	1,000,000	-	3.3	3,273	註一
	世界先進積體電路股份有限公司	按成本法評價之被投資公司	"	131,160,533	1,372,207	4.7	1,747,058	註三
	台新金融控股股份有限公司	"	"	2,234,353	57,248	0.1	57,423	
	廣輝電子股份有限公司	"	"	25,140,147	280,627	1.0	391,432	
	漢通創業投資股份有限公司	董事為本公司董事長	"	30,334,829	322,842	16.8	-	
	慧聚開發投資股份有限公司	本公司為其董事及監察人	"	11,000,000	57,000	10.0	-	
菲律賓 H&Q 創業投資股份有限公司	按成本法評價之被投資公司	"	243,266	1,495	2.2	-		
Teratech Corp.	"	"	110,000	30,477	0.9	-		
信東生技股份有限公司	"	"	392,874	7,812	0.3	-		
台灣苯乙烯工業股份有限公司			短期投資	220,000	5,407	-	6,827	
聯華電子股份有限公司			"	104,010	2,574	-	3,050	
台灣化學纖維股份有限公司			"	200,000	9,247	-	11,026	
東聯化學股份有限公司			"	500,000	18,516	-	21,265	
中國鋼鐵股份有限公司			"	707,500	18,203	-	19,601	

(接次頁)

(承前頁)

持有之公司	有價證券及名稱	與有價證券發行人之關係	帳列科目	期				備註
				股數 / 單位數	帳面金額	持股比率(%)	股權淨值 / 市價	
	華泰電子股份有限公司		短期投資	2,000,000	\$ 14,013	-	\$ 12,704	
	裕民航運股份有限公司		"	200,000	6,900	-	7,068	
	微星科技股份有限公司		"	150,000	8,711	-	7,729	
	陽明海運股份有限公司		"	500,000	14,318	-	16,421	
	建華金融控股股份有限公司		"	200,000	3,605	-	3,644	
	台灣大哥大股份有限公司		"	300,000	8,992	-	8,825	
	裕融企業股份有限公司		"	250,000	6,893	-	7,262	
	明基電通股份有限公司		"	134,400	7,456	-	5,508	
	茂德科技股份有限公司		"	300,000	4,481	-	3,477	
	廣達電腦股份有限公司		"	127,700	11,575	-	10,663	
	寶成工業股份有限公司		"	200,000	7,360	-	7,222	
	國內受益憑證							
	台灣吉利基金		"	2,897,759.28	46,000	-	46,196	
	永昌鳳翔債券基金		"	3,470,438.00	50,000	-	50,155	
	日盛債券基金		"	2,911,678.99	38,000	-	38,114	
	萬年基金		"	4,324,856.30	60,000	-	60,057	
	復華債券基金		"	1,591,558.40	20,000	-	20,247	
	元大多利基金		"	3,129,949.20	50,000	-	50,031	
	富鼎益利信基金		"	9,735,867.30	118,999	-	119,209	
	國際萬能基金		"	1,239,464.55	18,000	-	18,092	
	盛華 1699 債券基金		"	13,455,599.14	160,000	-	160,037	
	金復華債券基金		"	1,352,847.13	16,500	-	16,565	
	全壘打基金		"	1,193,148.40	16,000	-	16,063	
	國泰基金		"	1,000,000.00	10,020	-	6,130	
	金鼎債券基金		"	4,203,592.03	57,000	-	57,089	
	國際萬華基金		"	8,093,197.37	112,000	-	112,144	
	富邦亞洲科技基金		"	500,000.00	5,000	-	3,705	
	台壽所羅門基金		"	6,807,651.69	76,000	-	76,083	
	景順積極收益基金		"	1,190,051.17	13,000	-	13,050	
	台育遠流基金		"	12,475,829.10	141,000	-	141,238	
	盛華 5599 基金		"	5,773,517.70	62,000	-	62,033	
	國際萬寶基金		"	2,060,807.56	30,000	-	30,008	
	永昌麒麟基金		"	2,424,301.40	25,500	-	25,707	
	保德信元富基金		"	2,138,915.40	30,000	-	30,018	
	復華全球債券基金		"	20,310,541.10	210,126	-	215,438	
	中興平安基金		"	1,463,900.22	15,000	-	15,017	
	兆豐國際寶鑽基金		"	1,820,432.53	20,000	-	20,051	
	系統組合基金		"	1,000,000.00	10,000	-	10,108	

(接次頁)

(承前頁)

持有之公司	有價證券及名稱	與有價證券發行人之關係	帳列科目	期末				備註
				股數 / 單位數	帳面金額	持股比率(%)	股權淨值 / 市價	
聯聚國際投資股份有限公司	遠東大聯全球基金		"	1,000,000.00	\$ 10,000	-	\$ 10,030	
	聯合債券基金		"	5,588,210.85	70,000	-	70,061	
	國內可轉換公司債							
	力山工業公司債		"	200	20,000	-	25,358	
	國外受益憑證							
	GC Dollar Fund		"	114,890	40,777	-	40,901	
	受益憑證							
	盛華 1699 債券基金		短期投資	59,075.24	696	-	703	
	股票							
	台達化學工業股份有限公司	按權益法評價之被投資公司	長期投資	100,490,637	1,878,762	38.26	1,380,174	
亞洲聚合股份有限公司	"	"	74,175,513	1,815,638	32.54	1,216,007		
華夏海灣塑膠股份有限公司	"	"	107,720,625	1,388,715	25.36	1,034,451		
臺聯國際投資股份有限公司	股票							
華夏海灣塑膠股份有限公司	按權益法評價之被投資公司	長期投資	20,778,521	250,455	4.89	199,538		
台達化學工業股份有限公司	"	"	19,662,842	370,274	7.48	270,056		
亞洲聚合股份有限公司	"	"	17,986,600	430,664	7.89	294,866		
Swanlake Traders Ltd.	股票							
ACME Components (Malaysia) Sdn. Bhd.	按權益法評價之被投資公司	長期投資	13,274,955	USD3,586,720.38	51.17	USD3,586,720.38		
Stargaze Internatiohnl Ltd.	"	"	5,957,500	USD5,703,075.00	31.86	USD5,703,075.00		
World Union Trading Co., Ltd.	"	"	340,605	USD 284,104.00	13.05	USD 284,104.00		
Acme Electronics (Cayman) Corp.	"	"	3,984,000	USD1,558,156.00	13.84	USD1,558,156.00		
SOHOware Inc.	按成本法評價之被投資公司	"	1,150,000	USD 920,000.00	3.84	-		
TGF Linux Communications Inc.	"	"	300,000	USD 187,500.00	2.14	-		
New World Technology Inc.	"	"	71.189	USD 7,118,900	16.26	-		
台聚投資股份有限公司	股票							
台灣苯乙烯股份有限公司		短期投資	338,585	11,556	-	10,506		
中國鋼鐵股份有限公司		"	300,000	7,388	-	8,310		
聯華電子股份有限公司		"	156,015	3,926	-	4,574		
台達電子股份有限公司		"	134,333	7,308	-	5,874		
台灣積體電路製造股份有限公司		"	123,040	7,104	-	7,724		
明基電通股份有限公司		"	259,120	11,686	-	10,621		
華泰電子股份有限公司		"	500,000	3,349	-	3,175		
微星科技股份有限公司		"	150,000	8,711	-	7,730		
裕民航運股份有限公司		"	200,000	6,989	-	7,068		

(接次頁)

(承前頁)

持有之公司	有價證券及名稱	與有價證券發行人之關係	帳列科目	期末				備註
				股數 / 單位數	帳面金額	持股比率(%)	股權淨值 / 市價	
	華碩電腦股份有限公司		"	161,375	\$ 15,250	-	\$ 12,482	
	廣達電腦股份有限公司		"	151,800	14,247	-	12,675	
	陽明海運股份有限公司		"	200,000	5,775	-	6,568	
	建華金融控股股份有限公司		"	300,000	5,418	-	5,466	
	台灣化學纖維股份有限公司		"	100,000	3,574	-	5,513	
	東聯化學股份有限公司		"	229,000	7,757	-	9,739	
	慶輝電子股份有限公司		"	900,000	14,583	-	14,013	
	台灣大哥大股份有限公司		"	200,000	5,767	-	5,884	
	茂德科技股份有限公司		"	200,000	3,013	-	2,336	
	寶成工業股份有限公司		"	200,000	7,359	-	7,222	
	受益憑證							
	荷銀債券基金		短期投資	2,843,946.83	41,100	-	41,153	
	復華債券基金		"	1,087,461.60	13,830	-	13,834	
	元大萬泰債券基金		"	5,364,200.80	71,518	-	72,094	
	復華信天翁基金		"	2,427,681.20	26,076	-	26,083	
	國際萬寶債券基金		"	3,810,128.14	55,002	-	55,480	
	新光吉祥基金		"	6,131,463.52	86,200	-	86,498	
	股票							
	香港聯太工業有限公司		短期投資	6,190,000	32,304	-	7,663	
	台新金融控股股份有限公司	按成本法評價之被投資公司	長期投資	10,709,315	196,624	0.29	275,229	
	台達化學工業股份有限公司	董事長相同	"	5,000,000	55,337	1.90	64,500	
	世界先進積體電路股份有限公司	按成本法評價之被投資公司	"	2,425,000	39,163	0.09	32,786	
	中華開發金融控股股份有限公司	"	"	1,630,363	39,496	0.01	25,662	
	合晶科技股份有限公司	"	"	2,177,960	35,401	1.45	28,402	
	順昶塑膠股份有限公司	董事長相同	"	68,320	1,327	0.14	-	
	信東生技股份有限公司	按成本法評價之被投資公司	"	905,240	18,000	0.78	-	
	吉聯積體電路股份有限公司	"	"	1,564,833	29,896	1.41	-	
	和喬科技股份有限公司	"	"	31,216	725	0.03	-	
	大中票券金融股份有限公司	"	"	434,969	4,000	0.10	-	
	太極影音科技股份有限公司	"	"	38,640	900	0.13	-	
	聚利管理顧問股份有限公司	按權益法評價之被投資公司	"	368,000	5,915	46.00	5,915	
	越峰電子材料股份有限公司	"	"	3,540,491	48,307	5.57	44,187	註四
	中華電訊科技股份有限公司	"	"	1,439,412	1,864	5.56	4,481	註一
	Boldwork Inc.	按成本法評價之被投資公司	"	300,000	12,184	1.60	-	
	TGF Linux Communications, Inc.	"	"	200,000	3,845	-	-	

(接次頁)

(承前頁)

持有之公司	有價證券及名稱	與有價證券發行人之關係	帳列科目	期末				備註
				股數 / 單位數	帳面金額	持股比率 (%)	股權淨值 / 市價	
順昶塑膠股份有限公司	SOHOware Preferred A	"	"	450,000	\$ 12,510	1.88	\$ -	
	! HEY INC.	"	"	557,661	3,057	-	-	
	聯華電子股份有限公司		短期投資	176,618	5,125	-	5,179	
	華邦電子股份有限公司		"	65,956	2,402	-	1,033	
	順昶塑膠(新加坡)私人有限公司	子公司	長期投資	14,310,000	414,513	100.00	414,513	
	南通嘉宏塑膠有限公司	"	"	-	106,252	95.50	106,252	
	Forever Young Company Limited	"	"	50,000	79,382	100.00	79,392	
	Phoenix International Enterprise Ltd.	按權益法計價之被投資公司	"	1,485,000	29,887	50.00	29,877	
	Swanson International Ltd.	子公司	"	450,000	9,413	100.00	9,413	
	Curtana Company Limited	"	"	1,599,999	3,470	100.00	3,470	
越峰電子材料股份有限公司	美國順昶國際貿易公司	"	"	-	-	100.00	-	註二
	ACME Electronics (Cayman) Corp.	本公司之子公司	"	15,008,000	235,442	51.05	-	
	Golden Amber Enterprises Limited	"	"	200,000	1,458	100	-	
	ACME Electronics (BVI) Corp.	"	"	50,000	-	100	-	
聚利創業投資股份有限公司	票							註一
	中華電訊科技股份有限公司	按權益法評價之被投資公司	長期投資	2,945,674	3,621	9.98	7,764	
	順昱科技股份有限公司	"	"	6,691,400	27,190	31.86	27,190	
	吉邦光電股份有限公司	"	"	5,700,000	-	19.00	10,589	
	C-COR. Net Corp.	按成本法評價之被投資公司	"	108,714	10,053	0.35	33,438	
	合晶科技股份有限公司	"	"	8,884,323	97,278	5.93	118,251	
	吉聯積體電路股份有限公司	"	"	9,718,199	147,226	8.76	-	
	漢威光電股份有限公司	"	"	1,400,000	14,000	1.08	-	
	信東生技股份有限公司	"	"	905,497	18,005	0.78	-	
	中美萬泰科技股份有限公司	"	"	192,500	1,925	1.06	-	
	太極影音科技股份有限公司	"	"	862,960	20,100	2.98	-	
	慧榮科技股份有限公司(原慧亞科技股份有限公司)	"	"	750,000	30,000	2.11	-	
	泰安電腦科技股份有限公司	"	"	2,273,331	34,100	5.18	-	
峰鼎電子股份有限公司	"	"	1,000,000	10,000	6.67	-		
Teratech Corp.	"	"	90,000	24,914	0.73	-		

(接次頁)

(承前頁)

持有之公司	有價證券及名稱	與有價證券發行人之關係	帳列科目	期末				備註
				股數／單位數	帳面金額	持股比例(%)	股權淨值／市價	
建榮開發投資股份有限公司	Preferred Stock	按成本法評價之被投資公司	長期投資	750,000	\$ 20,850	2.37	\$ -	
	SOHOware Inc.		"	600,000	11,534	4.26	-	
	TGF Linux Communications Inc.		"	410,006	23,556	1.98	-	
	Maxspeed Corp	按成本法評價之被投資公司	短期投資	4,543,017.00	46,115	-	48,809	
	受益憑證		"	95,403.50	1,150	-	1,214	
	復華信天翁基金		"	2,227,359.86	29,665	-	30,864	
	復華債券型基金		"	330,597.34	4,626	-	4,784	
	國際萬華債券基金	按成本法評價之被投資公司	長期投資	632,400	2,568	1.22	-	
	荷銀光華債券型基金		"	1,120,607	11,626	1.83	-	
	股票		"	2,543,775	34,873	1.71	-	
麗智電子股份有限公司	"		2,046,758	56,601	9.90	-		
台灣麗偉電腦機械股份有限公司	按成本法評價之被投資公司	短期投資	1,891,987.6	26,046	-	26,605		
友嘉實業股份有限公司		短期投資	2,050,382.00	29,528	-	29,670		
MAXSPEED Corp.	按成本法評價之被投資公司	長期投資	-	16,964	-	-		
股票		長期投資	69,956	2,405	-	1,033		
順昱科技股份有限公司	華邦電子股份有限公司	按權益法評價之被投資公司	"	80,143	5,001	-	2,444	
	聯華電子股份有限公司		長期投資	220,000	14,529	100.00	14,529	
	Forum Pacific Trading Ltd.		短期投資	308,002.68	4,194	-	4,268	
	股票		短期投資	-	-	-	-	
昌隆貿易股份有限公司	國際萬華基金	按權益法評價之被投資公司	短期投資	-	-	-	-	
	股票		短期投資	-	-	-	-	

註一：因本公司對該公司並無任何債務保證及重大承諾事項，故按權益法認列投資損失至帳面金額降為零。

註二：提列等值備抵跌價。

註三：部分已作為轉投資公司借款之擔保，詳附註十及十七。

註四：其帳面價值於編製合併財務報表時業已全數沖銷。

台灣聚合化學股份有限公司及其轉投資公司

台達化學工業股份有限公司

期末持有有價證券

民國九十二年度

附表三之一

單位：除特別註明外，金額為新台幣仟元

持有之公司	有價證券及名稱	與有價證券發行人之關係	帳列科目	期末				備註
				股數	帳面金額	持股比例	市價或股權淨值	
台達化學工業股份有限公司	股票							
	TAITA (BVI) Holding Co., Ltd. – 普通股	子公司	長期投資	12,738,000	\$ 373,205	100.00%	\$ 373,205	註二
	華夏海灣塑膠股份有限公司 – 普通股	董事長與主要股東相同	"	29,000,429	196,999	6.83%	386,286	註一
	華運倉儲實業股份有限公司 – 普通股	採權益法評價之被投資公司	"	6,613,425	107,047	25.00%	107,047	註二
	越峰電子材料股份有限公司 – 普通股	採權益法評價之被投資公司	"	2,729,988	44,105	4.29%	34,052	註二
	Unic Insurance Limited – 普通股	採權益法評價之被投資公司	"	65,900	17,799	20.00%	17,799	註二
	順昱科技股份有限公司 – 普通股	採權益法評價之被投資公司	"	1,050,000	4,267	5.00%	4,267	註二
	台灣聚合化學品股份有限公司 – 普通股	董事長相同	"	8,532,000	66,123	1.11%	117,144	註一
	神基科技股份有限公司 – 普通股		"	672,897	12,464	0.27%	10,746	註一
	合晶科技股份有限公司 – 普通股		"	712,320	11,567	0.47%	9,460	註三
	聯訊創業投資股份有限公司 – 普通股		"	1,000,000	10,000	0.50%	-	-
	中華電訊科技股份有限公司 – 普通股	董事長相同	"	984,934	8,322	3.94%	-	-
	東聯化學股份有限公司 – 普通股		短期投資	400,000	17,200	-	17,012	-
	陽明海運股份有限公司 – 普通股		"	300,000	10,114	-	9,853	-
	台塑石化股份有限公司 – 普通股		"	100,000	5,057	-	4,930	-
	聯華電子股份有限公司 – 普通股		"	278,164	11,949	-	8,156	-
	台灣苯乙烯工業股份有限公司 – 普通股		"	383,614	13,430	-	11,904	-
	裕隆汽車製造股份有限公司 – 普通股		"	100,000	4,011	-	4,215	-
	統一超商股份有限公司 – 普通股		"	83,120	6,685	-	4,439	-
	力晶半導體股份有限公司 – 普通股		"	207,600	8,390	-	3,301	-
	世紀民生科技股份有限公司 – 普通股		"	116,875	6,159	-	1,159	-
	受益憑證							
	金鼎債券基金		"	5,175,662	70,000	-	70,291	-
	盛華 1699 債券基金		"	7,197,382	85,000	-	85,603	-
	盛華 5599 債券基金		"	1,862,553	20,000	-	20,012	-
	永昌麒麟債券基金		"	10,897,705	114,000	-	115,558	-
	復華信天翁基金		"	5,608,787	60,000	-	60,260	-
	日盛債券基金		"	1,533,589	20,000	-	20,075	-
	復華全球債券基金		"	3,448,243	36,029	-	36,576	-

(接次頁)

(承前頁)

持有之公司	有價證券及名稱	與有價證券發行人之關係	帳列科目	期末				備註
				股數	帳面金額	持股比例	市價及股權淨值	
TAITA (BVI) Holding Co., Ltd	聯邦債券基金		短期投資	2,161,358	\$ 25,000	-	\$ 25,224	—
	永昌鳳翔債券基金		"	10,430,583	150,000	-	150,744	—
	聯邦優利債券基金		"	4,268,883	45,000	-	45,238	—
	Silicon Valley Equity Fund, LP		"	156,627	5,333 (USD 157 仟元)	1.73%	-	—
	Silicon Valley Equity Fund II, LP		"	367,674	12,501 (USD 368 仟元)	1.15%	-	—
	台達化工(中山)有限公司	子公司	"	-	234,053 (USD 6,890 仟元)	100.00%	234,053 (USD 6,890 仟元)	註二
	Budworth Investment Ltd. 普通股		"	711,000	24,153 (USD 711 仟元)	2.20%	-	—
	Teratech Corporation 普通股		"	112,000	34,242 (USD 1,008 仟元)	0.91%	-	—
	Sohoware Inc. 優先股		"	100,000	2,718 (USD 80 仟元)	-	-	—
ACME Electronics (Cayman) Corp.		"	1,914,583	25,444 (USD 749 仟元)	6.51%	25,444 (USD 749 仟元)	註二	

註一：係依台灣證券交易所九十二年十二月份平均收盤價格計算。

註二：係依各公司九十二年十二月三十一日經會計師查核簽證之淨值計算。

註三：係依中華民國櫃檯買賣中心九十二年十二月份平均收盤價格計算。

台灣聚合化學股份有限公司及其轉投資公司

華夏海灣塑膠股份有限公司

期末持有有價證券

民國九十二年十二月三十一日

附表三之二

單位：新台幣仟元

持有之公司	有價證券及名稱	與有價證券發行人之關係	帳列科目	期 末				備 註
				單位 / 股數 (仟單位/仟股)	帳 面 金 額	持 股 比 率	市價或股權淨值	
華夏海灣塑膠股份有限公司	受益憑證							
	盛華 5599 債券基金		短期投資	13,689	\$ 146,500	-	\$ 147,075	(註一)
	永昌鳳翔債券基金		"	6,175	89,000	-	89,247	(註一)
	盛華 1699 債券基金		"	4,625	55,000	-	55,012	(註一)
	國際萬華債券基金		"	3,253	45,000	-	45,071	(註一)
	復華債券基金		"	2,766	35,000	-	35,188	(註一)
	復華信天翁債券基金		"	1,683	18,000	-	18,079	(註一)
	聯邦優利債券基金		"	1,423	15,000	-	15,079	(註一)
	金復華債券基金		"	825	10,000	-	10,100	(註一)
	永昌麒麟債券基金		"	943	10,000	-	10,003	(註一)
	股票							
	合晶科技股份有限公司		"	0.3	5	-	4	(註一)
	台灣氯乙烯工業股份有限公司	子公司	長期投資	183,202	1,237,416 (註三)	87.22%	1,241,959	
	CGPC (BVI) Holding Co., Ltd.	子公司	"	26,933	504,055 (註三)	100.00%	504,055	
	華運倉儲實業股份有限公司	按權益法評價之被投資公司	"	6,613	107,047 (註二)	25.00%	107,047	(註一)
	CGPC America Corporation	子公司	"	0.1	89,091 (註三)	100.00%	89,091	
	Unic Insurance Ltd.	按權益法評價之被投資公司	"	132	35,599 (註三)	40.00%	35,599	(註一)
	越峰電子材料股份有限公司	與董事長相同之關係公司合計直接及間接持有普通股股權超過 20% 之按權益法評價之被投資公司	"	1,861	29,819 (註三)	2.93%	21,034	(註一)
	China General (Europe) Ltd.	子公司	"	1	28,209 (註三)	100.00%	28,209	(註一)
	Krystal Star International Corporation	子公司	"	3,050	23,614 (註三)	100.00%	23,614	
順昱科技股份有限公司	與董事長相同之關係公司合計直接及間接持有普通股股權超過 20% 之按權益法評價之被投資公司	"	1,050	4,267 (註二)	5.00%	4,267	(註一)	
China General Plastics (Hong Kong) Co., Ltd.	子公司	"	1	544 (註五)	100.00%	544	(註一)	
中華電訊科技股份有限公司		"	335	1,820	1.34%	-	(註一)	
台灣氯乙烯工業股份有限公司	股票							
	聯華電子股份有限公司		短期投資	96	5,907	-	2,823	(註一)
	台灣茂矽電子股份有限公司		"	86	5,191	-	172	(註一)
亞洲聚合股份有限公司	其主要股東與華夏海灣塑膠股份有限公司相同	"	50	1,372	-	1,080	(註一)	

(接次頁)

(承前頁)

持有之公司	有價證券及名稱	與有價證券發行人之關係	帳列科目	期				備註
				單位 / 股數 (仟單位/仟股)	帳面金額	持股比率	市價或股權淨值	
華運倉儲實業股份有限公司	受益憑證		短期投資	3,632	\$ 45,500	-	\$ 45,541	(註一)
	聯合聯合債券基金		"	3,437	40,500	-	40,879	(註一)
	盛華 1699 債券基金		"	1,597	22,500	-	23,085	(註一)
	永昌鳳翔債券基金		"	1,540	16,000	-	16,335	(註一)
	永昌麒麟債券基金		"	1,118	12,000	-	12,012	(註一)
	盛華 5599 債券基金		"	554	7,500	-	7,528	(註一)
	金鼎債券基金		"	358	4,000	-	4,005	(註一)
	台壽保所羅門債券基金		"	308	3,900	-	3,921	(註一)
	復華債券基金		"					
CGPC (BVI) Holding Co., Ltd.	受益憑證		長期投資	500	5,321	3.40%	5,321	(註一)
	Silicon Valley Equity Fund, L.P.							
	普通股							
	華夏塑膠(中山)有限公司	子公司	"	-	397,178 (註三)	100.00%	397,178	(註一)
	Teratech Corporation		"	112	34,242	0.91%	-	(註一)
	Stargaze International Co., Ltd.	按權益法評價之被投資公司	"	898	29,403 (註三)	4.80%	29,202	(註一)
	Regal Trade Holdings Corp.	子公司	"	1,800	20,720 (註三)	100.00%	20,720	(註一)
	泉州華夏塑膠有限公司	孫公司	"	-	16,441 (註七)	100.00%	16,441 (註七)	(註一)
	World Union Trading Co., Ltd.	按權益法評價之被投資公司	"	255	7,233 (註三)	9.78%	7,233	(註一)
	Sohoware, Inc. 優先股	-	"	100	2,718	-	-	(註一及四)
World Star Investment Ltd.	子公司	"	2,100	- (註六)	100.00%	- (註六)	(註一)	
Regal Trade Holdings Corp.	普通股							
	北京華夏海灣塑膠製品有限公司	子公司	"	-	47,273 (註三)	100.00%	47,273	(註一)
World Star Investment Ltd.	普通股							
華夏塑膠(三河)有限公司	子公司	"	-	10,189 (註二)	100.00%	10,189 (註二)	(註一)	

註一：無因提供擔保、質押借款或其他依約而受限制使用之情事。

註二：係按九十二年十二月三十一日被投資公司經會計師查核之財務報表計算。

註三：係按九十二年十二月三十一日被投資公司經會計師查核之財務報表計算並調整備抵換算調整數、未實現銷貨毛利或投資成本與股權淨值差異數。

註四：係優先股，因此不予計算持股比率及股權淨值。

註五：係按九十二年十二月三十一日被投資公司未經會計師查核之財務報表計算。

註六：因繼續認列被投資公司之投資損失，致使長期股權投資產生貸方餘額，帳列應收帳款減項及其他應收款。

註七：自九十二年十一月開始試車生產，係按九十二年十二月三十一日被投資公司未經會計師查核之財務報表計算。

台灣聚合化學股份有限公司及其轉投資公司

亞洲聚合股份有限公司

期末持有有價證券

民國九十二年十二月三十一日

附表三之三

單位：新台幣仟元

持有之公司	有價證券及名稱	與有價證券發行人之關係	帳列科目	期末				備註
				股數/單位數	帳面金額	持股比率(%)	市價/股權淨值	
亞洲聚合股份有限公司	亞聚維京控股有限公司普通股	子公司	長期投資	12,444,912	\$ 403,547	100.00	\$ 403,547 (註二)	
	華夏海灣塑膠股份有限公司普通股	董事長相同	"	34,241,895	204,754	8.06	456,102	
	華運倉儲實業股份有限公司普通股	按權益法評價之被投資公司	"	6,613,425	107,047	25.00	107,047 (註二)	
	聚利創業投資股份有限公司普通股	董事長相同	"	5,828,667	52,911	8.33	52,815 (註二)	
	越峰電子材料股份有限公司普通股	"	"	2,729,988	44,105	4.29	34,052 (註二)	
	順昶塑膠股份有限公司普通股	"	"	3,927,834	94,801	7.98	94,916 (註二)	
	順昱科技股份有限公司普通股	"	"	2,100,000	8,534	10.00	8,534 (註二)	
	Unic Insurance Ltd 普通股	按權益法評價之被投資公司	"	65,900	17,799	20.00	17,799 (註二)	
	USI International Corp. 普通股	子公司	"	2,551,565	86,653	68.01	86,665 (註二)	
	廣輝電子股份有限公司普通股		"	23,445,323	261,709	1.04	365,044	
	台灣聚合化學品股份有限公司普通股	董事長相同	"	24,088,000	195,066	3.12	330,728	
	合晶科技股份有限公司普通股		"	2,850,280	46,283	1.90	37,852	
	神基科技股份有限公司普通股		"	608,886	11,281	0.25	9,724	
	吉聯積體電路股份有限公司普通股		"	3,129,666	59,791	2.82	-	
	中華電訊科技股份有限公司普通股	董事長相同	"	1,941,829	13,520	7.77	-	
	慧榮科技股份有限公司普通股		"	750,000	30,000	0.94	-	
	吉邦光電股份有限公司普通股		"	3,350,000	-	11.17	-	
	聯訊創業投資股份有限公司普通股		"	2,400,000	24,000	1.20	-	
	明基電通股份有限公司普通股		短期投資	201,600	11,565	-	8,263	
	日月光半導體製造股份有限公司普通股		"	220,000	4,220	-	7,172	
	裕融企業股份有限公司普通股		"	300,000	8,884	0.13	8,714	
	裕隆汽車製造股份有限公司普通股		"	150,000	6,128	0.01	6,323	
	建華金融控股股份有限公司普通股		"	200,000	3,604	-	3,644	
聯華電子股份有限公司普通股		"	312,030	7,780	-	9,149		
東聯化學股份有限公司普通股		"	400,000	15,011	0.08	17,012		
台灣苯乙烯工業股份有限公司普通股		"	350,377	13,116	0.03	10,872		
台灣大哥大股份有限公司普通股		"	200,000	6,088	-	5,883		
台灣積體電路製造股份有限公司普通股		"	194,400	12,057	-	12,205		
廣達電腦股份有限公司普通股		"	151,800	14,550	0.01	12,675		

(接次頁)

(承前頁)

持有之公司	有價證券及名稱	與有價證券發行人之關係	帳列科目	期末				備註
				股數/單位數	帳面金額	持股比率(%)	市價/股權淨值	
	台灣化學纖維股份有限公司普通股		短期投資	150,000	\$ 6,914	-	\$ 8,269	
	微星科技股份有限公司普通股		"	150,000	8,712	0.02	7,730	
	陽明海運股份有限公司普通股		"	500,000	14,859	0.02	16,422	
	中國鋼鐵股份有限公司普通股		"	707,500	18,907	-	19,601	
	寶成工業股份有限公司普通股		"	150,000	5,518	-	5,416	
	華泰電子股份有限公司普通股		"	2,000,000	14,045	0.10	12,704	
	茂德科技股份有限公司普通股		"	300,000	4,481	-	3,477	
	復華全球債券基金		"	1,915,691	20,016	-	20,321	
	復華信天翁債券基金		"	5,935,867	61,000	-	63,774	
	復華債券基金		"	13,252,906	163,000	-	168,595	
	復華有利債券基金		"	535,643	6,006	-	6,319	
	金鼎債券基金		"	3,991,432	54,000	-	54,208	
	中興平安基金		"	9,891,612	100,000	-	101,471	
	盛華 1699 債券基金		"	16,842,839	198,000	-	200,324	
	盛華 5599 債券基金		"	5,122,860	55,000	-	55,042	
	國泰國泰基金		"	1,000,000	10,020	-	6,130	
	富鼎益利信債券基金		"	7,543,668	92,000	-	92,367	
	遠東大聯全球債券基金		"	1,000,000	10,000	-	10,031	
	國際萬華基金		"	2,025,904	28,000	-	28,072	
	國際萬能基金		"	3,427,374	50,000	-	50,027	
	國際萬寶基金		"	3,779,190	55,000	-	55,029	
	統一全壘打基金		"	1,640,579	22,000	-	22,087	
	中央國際寶鑽債券基金		"	4,372,246	48,000	-	48,158	
	金復華系統基金		"	1,000,000	10,000	-	10,134	
	金復華經典平衡基金		"	600,000	6,000	-	6,036	
	金復華債券基金		"	819,907	10,000	-	10,040	
	建弘台灣債券基金		"	1,484,693	20,000	-	20,049	
	景順中信積極基金		"	3,661,696	40,000	-	40,155	
	日盛債券基金		"	766,795	10,000	-	10,037	
	德信萬年基金		"	721,928	10,000	-	10,025	
	聯合威利基金		"	2,957,996	30,000	-	30,043	
	台壽保所羅門債券基金		"	2,060,473	23,000	-	23,028	
	永昌鳳翔債券基金		"	1,384,179	20,000	-	20,004	

(接次頁)

(承前頁)

持有之公司	有價證券及名稱	與有價證券發行人之關係	帳列科目	期末				備註
				股數 / 單位數	帳面金額	持股比率(%)	市價 / 股權淨值	
亞聚維京控股有限公司	Silicon Valley Equity Fund LP	按權益法評價之被投資公司	長期投資	626,507	\$ 21,282	-	\$ -	
	Silicon Valley Equity Fund II, LP		"	1,176,234	39,957	-	-	
	ACME Electronics (Cayman) Corp. 普通股		"	5,906,822	78,472	20.09	78,472 (註二)	
	Stargaze International Co., Ltd. 普通股		"	2,494,500	81,678	13.34	81,122 (註二)	
	World Union Trading Co., Ltd. 普通股		"	709,137	20,093	27.17	20,093 (註二)	
	USI International Corp. 普通股		"	1,200,000	40,761	31.99	40,765 (註二)	
	Budworth Investments Ltd. 普通股		"	1,423,000	48,339	-	-	
	Teratech Corp. 普通股		"	112,000	34,242	-	-	
	TGF Linux Communications Inc. 優先股		"	300,000	6,369	-	-	
	Sohoware Inc. 優先股		"	450,000	12,229	-	-	
Boldworks Inc. 優先股	"	100,000	5,096	-	-			

註一：本表所稱有價證券，係指股票、債券、受益憑證及上述項目所衍生之有價證券。

註二：係依各公司九十二年十二月三十一日經會計師查核之淨值計算。

台灣聚合化學品股份有限公司及其轉投資公司
 累積買進、賣出同一有價證券之金額達一億元或實收資本額百分之二十以上者
 民國九十二年度

附表四

單位：新台幣仟元

買、賣之公司	有價證券種類及名稱	帳列科目	交易對象	關係	期		初買		入賣		出期		末	
					股數/單位數	金額	股數/單位數	金額	股數/單位數	售價	帳面成本	處分損益	股數/單位數	金額
台灣聚合化學品股份有限公司	台灣慧智股份有限公司	長期投資	公開市場交易	按成本法計之被投資公司	16,557,959	\$ 191,493	-	\$ -	16,557,959	\$ 239,370	\$ 191,493	\$ 47,877	-	\$ -
	受益憑證													
	萬年基金	短期投資	"		10,173,362.65	137,753	4,324,856.30	60,000	10,173,362.65	138,883	137,753	1,130	4,324,856.30	60,000
	所羅門債券基金	"	"		11,002,132.96	120,320	13,129,452.74	146,000	17,323,934.01	191,210	190,320	890	6,807,651.69	76,000
	復華全球債券基金	"	"		6,000,000.00	60,060	20,310,541.10	212,140	6,000,000.00	63,320	62,074	1,246	20,310,541.10	210,126
	永昌鳳翔債券基金	"	"		4,610,560.40	65,000	23,595,714.10	337,000	24,735,836.50	353,516	352,000	1,516	3,470,438.00	50,000
	富鼎益利信基金	"	"		-	-	32,444,782.50	394,000	22,708,915.20	275,363	275,001	362	9,735,867.30	118,999
	盛華 1699 債券基金	"	"		-	-	47,911,121.21	565,000	34,455,522.07	405,687	405,000	687	13,455,599.14	160,000
	金復華債券基金	"	"		10,907,795.79	130,225	10,391,874.84	125,500	19,946,823.50	240,694	239,225	1,469	1,352,847.13	16,500
	聯邦債券基金	"	"		-	-	11,091,719.53	128,000	11,091,719.53	128,197	128,000	197	-	-
	金鼎債券基金	"	"		7,685,551.49	102,000	33,381,768.77	448,500	36,863,728.23	495,235	493,500	1,735	4,203,592.03	57,000
	國際萬華基金	"	"		-	-	21,604,840.41	297,000	13,511,643.04	185,572	185,000	572	8,093,197.37	112,000
	台育遠流基金	"	"		13,040,339.40	144,500	34,314,160.40	386,000	34,878,670.70	390,325	389,500	825	12,475,829.10	141,000
	兆豐國際寶鑽基金	"	"		-	-	37,441,271.87	408,000	35,620,839.94	388,610	388,000	610	1,820,432.53	20,000
	盛華 5599 債券基金	"	"		7,154,064.70	74,700	10,505,176.89	112,000	11,885,723.89	125,701	124,700	1,001	5,773,517.70	62,000
	復華債券基金	"	"		11,633,215.90	142,415	3,188,186.30	40,000	13,229,843.80	166,183	162,415	3,768	1,591,558.40	20,000
	中興平安債券基金	"	"		3,493,198.48	35,000	8,361,481.04	85,000	10,390,779.30	105,307	105,000	307	1,463,900.22	15,000
台聚投資股份有限公司	股票 台新金控股份有限公司	長期投資	"		16,509,315	303,113	-	-	5,800,000	142,140	106,489	35,651	10,709,315	196,624
	受益憑證													
	元大萬泰債券基金	短期投資	"		2,806,047.60	36,655	8,516,968	113,600	5,958,814.80	79,405	78,737	668	5,364,200.80	71,518
聯聚國際投資股份有限公司	受益憑證 盛華 1699 債券基金	"	"		-	-	12,683,714.61	149,350	12,624,639.37	148,950	148,654	296	59,075.24	696
越峰電子材料股份有限公司	股票 ACME Electronics (Cayman) Corp.	長期投資	Swanlake Traders Ltd.	台灣聚合化學品股份有限公司之子公司	7,634,000	99,598	6,088,000	114,603	-	-	2,898 (註)	-	15,008,000	235,442
			其他個人投資人計 26 人	-			670,000	12,613	-					
			現金增資	-			616,000	11,526						

註：本期減少係認列投資損失 3,017 仟元，加計長期股權投資持股比例變動調整 1,671 仟元及減除累積換算調整數 1,790 仟元後之餘額。

台灣聚合化學品股份有限公司及其轉投資公司

亞洲聚合股份有限公司

累積買進、賣出同一有價證券之金額達新台幣一億元或實收資本額百分之二十以上者

民國九十二年度

附表四之一

單位：新台幣仟元

買、賣之公司	有價證券種類及名稱	帳列科目	交易對象	關係	期		初買		入賣		出		期		未
					單位數/股數	金額	單位數/股數	金額	單位數/股數	售價	帳面成本	處分利益	單位數/股數	金額	
亞洲聚合股份有限公司	德信萬年債券基金	短期投資			8,712,158	\$ 118,000	721,928	\$ 10,000	8,712,158	\$ 119,098	\$ 118,000	\$ 1,098	721,928	\$ 10,000	
	中興平安基金	"			3,794,404	38,000	14,855,574	150,000	8,758,366	88,576	88,000	576	9,891,612	100,000	
	金鼎債券基金	"			3,806,131	50,000	14,948,421	201,000	14,763,120	199,568	197,000	2,568	3,991,432	54,000	
	台壽保所羅門債券基金	"			4,571,304	50,000	6,604,783	73,000	9,115,614	100,431	100,000	431	2,060,473	23,000	
	永昌鳳翔債券基金	"			5,510,401	77,000	3,830,302	55,000	7,956,524	113,930	112,000	1,930	1,384,179	20,000	
	台育遠流債券基金	"			1,805,462	20,000	15,510,557	174,000	17,316,019	195,003	194,000	1,003	-	-	
	永昌麒麟債券基金	"			9,081,464	94,000	1,917,472	20,000	10,998,936	115,779	114,000	1,779	-	-	
	富鼎益利信債券基金	"			-	-	12,507,392	152,000	4,963,724	60,469	60,000	469	7,543,668	92,000	
	中央國際寶鑽債券基金	"			-	-	14,659,393	160,000	10,287,147	112,240	112,000	240	4,372,246	48,000	
	盛華 1699 債券基金	"			5,666,774	66,000	11,176,065	132,000	-	-	-	-	16,842,839	198,000	
台灣聚合化學品股份有限公司	長期投資	集中市場	主要股東之母公司且董事長相同		14,260,000	110,046	11,728,000	100,406	1,900,000	26,806	15,386	11,420	24,088,000	195,066	

台灣聚合化學品股份有限公司及其轉投資公司

台達化學工業股份有限公司

累積買進、賣出同一有價證券之金額達新台幣一億元或實收資本額百分之二十以上者

民國九十二年度

附表四之二

單位：新台幣仟元

買、賣之公司	有價證券種類及名稱	帳列科目	交易對象	關係	期		初買		入賣		出		期	
					單	位	單	位	單	位	單	位	單	位
台達化學工業股份有限公司	受益憑證													
	德信萬年債券基金	短期投資			14,703,288	\$ 200,000	3,519,934	\$ 48,000	18,223,222	\$ 248,381	\$ 248,000	\$ 381	-	\$ -
	所羅門債券基金	"			18,265,507	200,000	13,642,358	150,600	31,907,865	351,443	350,600	843	-	-
	金鼎債券基金	"			-	-	21,127,502	284,000	15,951,840	214,498	214,000	498	5,175,662	70,000
	盛華 1699 債券基金	"			2,147,600	25,000	26,803,426	315,000	21,753,645	255,228	255,000	228	7,197,381	85,000
	中興平安基金	"			-	-	15,385,175	156,000	15,385,175	156,459	156,000	459	-	-
	台育遠流基金	"			-	-	21,651,631	243,000	21,651,631	243,538	243,000	538	-	-
	富鼎益利信基金	"			-	-	16,963,234	206,000	16,963,234	206,324	206,000	324	-	-
	永昌鳳翔債券基金	"			-	-	10,430,583	150,000	-	-	-	-	10,430,583	150,000
	盛華 5599 債券基金	"			-	-	11,385,273	121,000	9,522,720	101,495	101,000	495	1,862,553	20,000
	國際萬華債券基金	"			-	-	9,975,487	137,000	9,975,487	137,275	137,000	275	-	-
	兆豐國際寶鑽債券基金	"			-	-	23,478,363	256,000	23,478,363	256,533	256,000	533	-	-
	信用連結式票券	"			-	-	-	101,910	-	101,910	101,910	-	-	-
								(USD3,000 仟元)		(USD3,000 仟元)	(USD3,000 仟元)			

台灣聚合化學品股份有限公司及其轉投資公司

華夏海灣塑膠股份有限公司

累積買進、賣出同一有價證券之金額達新台幣一億元或實收資本額百分之二十以上者

民國九十二年度

附表四之三

單位：新台幣仟元

買、賣之公司	有價證券種類及名稱	帳列科目	交易對象	關係	期初		買入		賣出		期末			
					單位/股數(仟單位/仟股)	金額	單位/股數(仟單位/仟股)	金額	單位/股數(仟單位/仟股)	金額	單位/股數(仟單位/仟股)	金額		
華夏海灣塑膠股份有限公司	德信萬年債券基金	短期投資			-	\$ -	7,552	\$ 103,000	7,552	\$ 103,223	\$ 103,000	\$ 223	-	\$ -
	金鼎債券基金	"			-	-	18,739	252,000	18,739	252,598	252,000	598	-	-
	金復華債券基金	"			2,502	30,000	8,631	104,000	10,308	124,559	124,000	559	825	10,000
	台壽保所羅門債券基金	"			3,382	37,000	9,431	115,000	12,813	152,243	152,000	243	-	-
	盛華 1699 債券基金	"			859	10,000	14,072	166,000	10,306	121,273	121,000	273	4,625	55,000
	盛華 5599 債券基金	"			2,662	28,000	19,838	211,500	8,811	93,135	93,000	135	13,689	146,500
	台育遠流債券基金	"			-	-	20,941	235,500	20,941	235,713	235,500	213	-	-
	永昌鳳翔債券基金	"			1,557	22,000	12,201	175,000	7,583	108,459	108,000	459	6,175	89,000
	國際萬華債券基金	"			-	-	8,377	115,000	5,124	70,155	70,000	155	3,253	45,000
	中央國際寶鑽債券基金	"			-	-	31,808	347,000	31,808	347,312	347,000	312	-	-
	富鼎益利信債券基金	"			-	-	18,520	226,000	18,520	226,277	226,000	277	-	-
	新光台灣吉利債券基金	"			-	-	8,063	128,000	8,063	128,147	128,000	147	-	-
	新光台灣吉祥債券基金	"			-	-	12,650	178,000	12,650	178,121	178,000	121	-	-

台灣聚合化學品股份有限公司及其轉投資公司
與關係人進、銷貨交易金額達新台幣一億元或實收資本額百分之二十以上者
民國九十二年度

附表五

單位：新台幣仟元

進（銷）貨之公司	交易對象	關係	交易情形				交易條件與一般交易不同之情形及原因		應收（付）票據、帳款		備註
			進（銷）貨	金額	佔總進（銷）貨之比率	授信期間	單價	授信期間	餘額	佔總應收（付）票據、帳款之比率	
台灣聚合化學品股份有限公司	台聚（香港）有限公司	按權益法評價之被投資公司	銷貨	(\$ 566,889)	9.9%	賒銷 60 天內付款	無重大差異	無重大差異	\$ 17,514	4.4%	註
	順昶塑膠股份有限公司	按權益法評價之被投資公司	銷貨	(156,137)	2.7%	賒銷 60 天內付款	無重大差異	無重大差異	29,095	7.3%	
	亞洲聚合股份有限公司	董事長相同	進貨	107,084	2.4%	賒購 60 天內付款	無重大差異	無重大差異	(25,399)	4.4%	

註：本年度交易金額及年底之應收帳款於編製合併財務報表時業已全數沖銷。

台灣聚合化學品股份有限公司及其轉投資公司
對被投資公司具有重大影響力者之相關資訊
民國九十二年十二月三十一日

附表六

單位：除特別註明外，金額為新台幣仟元

投資公司名稱	被投資公司名稱	所在地區	主要營業項目	原始投資金額		期末持有		被投資公司本期(損)益	本期認列之投資(損)益	備註	
				本期	期末	股數	比率 %				帳面金額
台灣聚合化學品股份有限公司	台聚投資股份有限公司	台北市忠孝東路4段212號12樓	對各種生產事業、運輸業、倉儲業、營造業、銀行、證券投資公司及貿易公司之投資	\$ 550,000	\$ 550,000	66,000,000	100	\$ 946,404	\$ 78,334	\$ 78,334	註一及七
	Swanlake Traders Ltd.	Citco Building, Wickhamo Cay, P.O. Box 662, Road Town, Tortola, British Virgin Islands	從事各種貿易及投資業務	326,016	326,016	30,000,000	100	639,264	46,205	10,014	註一及五
	台聚(香港)有限公司	Room 2602-3, 26F Tower 2, Lippor Center, 89 Queensway Hong Kong	從事各種貿易及投資業務	63,482	63,482	160,000	100	73,906	169	169	註一及七
	聯聚國際投資股份有限公司	台北市敦化南路一段3號10樓	對各種生產事業及服務業之投資	3,036,405	3,036,405	269,600,000	80	1,775,299	(58,820)	(47,056)	註一及七
	臺聯國際投資股份有限公司	台北市敦化南路一段3號10樓	對各種生產事業及服務業之投資	760,774	760,774	76,400,000	80	475,326	(8,595)	(6,876)	註一及七
	聚利創業投資股份有限公司	台北市忠孝東路4段212號9樓	從事以投資高科技事業為主之創業投資事業	511,000	511,000	49,000,000	70	443,822	(83,896)	(58,727)	註一
	昌隆貿易股份有限公司	台北市忠孝東路4段212號6樓	從事進出口貿易業務	28,323	28,323	2,698,080	99.93	32,494	3,602	2,431	註一
	順昶塑膠股份有限公司	台北市忠孝東路4段212號6樓	主要從事於伸縮膜、壓花膜及工業用多層包裝膜之產銷	171,210	171,210	20,049,788	40.75	479,714	44,438	18,109	註一
	越峯電子材料股份有限公司	台北市忠孝東路4段212號11樓	產銷錳鋅軟性鐵氧磁粉	268,362	268,362	28,571,825	44.92	356,554	83,856	37,668	註一及七
	建榮開發投資股份有限公司	台北市忠孝東路4段212號11樓	從事企業投資及提供企劃、諮詢等服務	19,148	19,148	1,914,777	22.79	29,945	-	-	註四
吉邦光電股份有限公司	新竹科學工業園區工業東四路24之2號6樓	DVD 讀寫頭	10,000	10,000	1,000,000	3.33	-	(92,458)	(2,887)	註二	

(接次頁)

(承前頁)

投資公司名稱	被投資公司名稱	所 在 地 區	主 要 營 業 項 目	原 始 投 資 金 額		期 末 持 有		被 投 資 公 司 本 期 (損) 益	本 期 認 列 之 投 資 (損) 益	備 註	
				本 期 期 末	上 期 期 末	股 數	比 率 %				帳 面 金 額
	中華電訊科技股份有限公司	新竹科學工業園區 工業東四路 24 之 2 號 4 樓	區域網路、介面系統	\$ 147,627	\$ 147,627	3,783,443	15.13	\$ 8,500	(\$ 91,126)	(\$ 9,325)	註一及三
	順昱科技股份有限公司	台北市忠孝東路 4 段 212 號 9 樓	網路儲存設備生產銷售	17,065	17,065	1,706,500	8.13	6,223	(57,577)	(4,679)	註一
	台聚管理顧問股份有限公司	台北市敦化南路一 段 3 號 10 樓	提供經營管理服務	1,000	1,000	100,000	100	1,065	243	243	註一
	Unic Insurance Ltd.	P.O. Box 384 The Albang South Esplanade St. Peter Port, Guernsey U.K.	保險經紀再保	14,034	14,034	65,900	20	17,799	(153)	(31)	註一
臺聯國際投資股份有限公司	亞洲聚合股份有限公司	台北市敦化南路一 段 3 號 10 樓	從事低密度聚乙烯、中 密度聚乙烯及乙烯醋 酸乙酯共聚合樹脂 之製造及銷售，並於 八十二年十一月至八 十六年底開始進口及 銷售線型低密度聚乙 烯及高密度聚乙烯。	476,243	476,243	17,986,600	7.89	430,664	233,769	14,759	註一及三
	華夏海灣塑膠股份有限公司	台北市敦化南路一 段 3 號 3 樓	從事生產與銷售塑膠 布、塑膠皮、塑膠管、 塑膠粒、塑膠粉、異 型押出建材、氣品 及其他有關產品為主 要業務。	362,327	362,327	20,778,521	4.89	250,455	4,005	(2,319)	註一及三
	台達化學工業股份有限公司	台北市敦化南路一 段 3 號 3 樓之 1	從事製造及銷售聚苯乙 烯(PS)、丙烯、丁 二烯、苯乙烯共聚體 (ABS)樹脂、丙烯 苯乙炔共聚合(SAN) 樹脂、玻璃棉絕緣製 品、塑膠原料及其加 工品之業務。	379,092	379,092	19,662,842	7.48	370,274	(77,243)	(8,724)	註一及三
聯聚國際投資股份有限公司	台達化學工業股份有限公司	台北市敦化南路一 段 3 號 3 樓之 1	從事製造及銷售聚苯乙 烯(PS)、丙烯、 丁二烯、苯乙烯共聚 體(ABS)樹脂、丙 烯腈苯乙炔共聚合 (SAN)樹脂、玻璃 棉絕緣製品、塑膠原 料及其加工品之業務	1,938,758	1,938,758	100,490,637	38.26	1,878,762	(77,243)	(44,460)	註一及三

(承前頁)

投資公司名稱	被投資公司名稱	所 在 地 區	主 要 營 業 項 目	原 始 投 資 金 額		期 末 持 有		被 投 資 公 司 本 期 (損) 益	本 期 認 列 之 投 資 (損) 益	備 註	
				本 期 期 末	上 期 期 末	股 數	比 率 %				帳 面 金 額
	亞洲聚合股份有限公司	台北市敦化南路一段3號10樓	從事低密度聚乙烯、中密度聚乙烯及乙烯醋酸乙烯酯共聚合樹脂之製造及銷售，並於八十二年十一月至八十六年底開始進口及銷售線型低密度聚乙烯及高密度聚乙烯	\$ 2,043,115	\$ 2,043,115	74,175,513	32.54	\$ 1,815,638	\$ 233,769	\$ 57,632	註三及五
	華夏海灣塑膠股份有限公司	台北市敦化南路一段3號3樓	從事生產與銷售塑膠布、塑膠皮、塑膠管、塑膠粒、塑膠粉、異型押出建材、氣品及其他有關產品為主要業務	1,991,933	1,991,933	107,720,625	25.36	1,388,715	4,005	(18,827)	註三及五
台聚投資股份有限公司	聚利管理顧問股份有限公司	台北市忠孝東路四段212號9樓	企業經營管理顧問業	3,680	3,680	368,000	46.00	5,915	3,103	1,124	註一
	越峰電子材料股份有限公司	台北市忠孝東路四段212號11樓	產銷錳鋅軟性鐵氧磁粉	47,789	47,587	3,540,491	5.57	47,636	83,856	(64)	註一、三及七
	中華電訊科技股份有限公司	新竹科學工業園區工業東九路28號2樓	區域網路、介面系統	103,733	98,531	1,439,412	5.76	1,864	(91,126)	(3,339)	註一及三
聚利創業投資股份有限公司	中華電訊科技股份有限公司	新竹市科學工業園區工業東四路24之2號4樓	區域網路、介面系統	110,472	100,575	2,495,674	9.98	3,621	(91,126)	(6,279)	註一及三
	順昱科技股份有限公司	台北市忠孝東路四段212號9樓	網路儲存設備生產銷售	66,914	50,984	6,691,400	31.86	27,190	(57,577)	(18,344)	註一
	吉邦光電股份有限公司	新竹市科學工業園區工業東四路24之2號6樓	DVD 讀寫頭	57,000	57,000	5,700,000	19.00	-	(92,458)	(36,241)	註二及註六
越峰電子材料股份有限公司	Acme Electronics (Cayman) Corp.	Ugland House P.O. Box 309 George Town, Grand Cayman, Cayman Islands	企業投資	USD7,723 仟元	USD3,710 仟元	15,008,000	51.05	235,442	12,114	(3,017)	註一
	Golden Amber Enterprises Limited	CITCO Building, Wickhams Cay Road Town Tortola British Virgin Islands	企業投資	USD 200 仟元	USD 50 仟元	200,000	100.00	1,458	(3,663)	(3,663)	註一

(接次頁)

(承前頁)

投資公司名稱	被投資公司名稱	所 在 地 區	主 要 營 業 項 目	原 始 投 資 金 額		期 末 持 有		被 投 資 公 司 本 期 (損) 益	本 期 認 列 之 投 資 (損) 益	備 註	
				本 期 期 末	上 期 期 末	股 數	比 率 %				帳 面 金 額
	ACME Electronics (BVI) Corp.	CITCO Building, Wickhams Cay P.O. Box 662, Road Town, Tortola, British Virgin Islands	企業投資	USD 50 仟元	\$ -	50,000	100	\$ -	(\$ 6,449)	(\$ 6,449)	註一
順昶塑膠股份有限公司	順昶塑膠(新加坡)私人有限公司	16 Pandan Road Singapore 60926	生產及銷售塑膠製品	276,083	276,083	14,310,000	100	414,513	46,770	46,770	註一
	南通嘉宏塑膠有限公司	中國江蘇省南通經濟開發區振興路8號	生產及銷售背心袋、垃圾袋、尿片膜	108,774	108,774	-	95.5	106,252	739	705	註一
	Forever Young Company Ltd.	Skelton Building Main Street P.O. Box 3136 Road Town, Tortola British Virgin Islands	進出口及代理業務	1,297	1,297	50,000	100	79,392	14,344	14,344	註一
	Phoenix International Enterprise Ltd.	Ugland House, P.O.Box 309 George Town, Grand Cayman, Cayman Islands	各項投資、財務及商業貿易業務	48,290	48,290	1,485,000	50	29,887	485	243	註一
	Swanson International Ltd.	Ugland House, P.O.Box 309 George Town, Grand Cayman, Cayman Islands, British West Indies	進出口及代理業務	15,492	15,492	450,000	100	9,413	5,932	5,932	註一
	Curtana Company Ltd.	Flatb 6/F Caltex House 258 Hennessy Road Wanchai, Hong Kong	投 資	4,850	4,850	1,599,999	100	3,470	(7)	(7)	註一
	美國順昶國際貿易公司	C/O 330 North Brand BLUD, Suite 670 Glendale CA 91203, U.S.A	進出口業務	2,620	2,620	-	100	-	-	-	註一
昌隆貿易股份有限公司	Forum Pacific Trading Ltd.	Birth Virgin Island	國內外進出口貿易	USD 220,000	USD 220,000	220,000	100	12,529	7,465	7,465	註一

(接次頁)

(承前頁)

投資公司名稱	被投資公司名稱	所 在 地 區	主 要 營 業 項 目	原 始 投 資 金 額		期 末 持 有		被 投 資 公 司 本 期 (損) 益	本 期 認 列 之 投 資 (損) 益	備 註	
				本 期 期 末	上 期 期 末	股 數	比 率 %				帳 面 金 額
Swanlake Traders Ltd.	ACME Components (Malaysia) Sdn. Bhd.	Plot 15, Jalan Industri 6, Kawasan Perindustrian JelapangII, Jelapang, 30020 Ipoh Malaysia	對各種生產事業之投資業務	USD 1,990,866	USD 1,990,866	13,274,955	51.17	USD 3,586,720	USD 1,023,800	USD 523,878	註一
	Stargaze International Ltd.	Citco Building, Wickhams Cay, P. O. Box 662, Road Town, Tortola, British Virgin Islands	投資貿易、製造、買賣及其他法令許可之業務，不動產買賣、保險、銀行、信託業務除外	USD 5,957,500	USD 5,957,500	5,957,500	31.86	USD 5,703,075	(USD 79,440)	(USD 25,310)	註一
	World Union Trading Co., Ltd.	英屬維京群島	貿易業務	USD 340,605	USD 340,605	340,605	13.05	USD 284,104	(USD 3,182)	(USD 415)	註一
	Acme Electronics (Cayman) Corp.	Ugland House P.O. Box 309 George Town, Grand Cayman, Cayman Islands	企業投資	USD 2,576,907	USD 4,834,560	3,984,000	13.84	USD 1,558,156	USD 352,057	(USD 20,527)	註一

註一：係依當年度經會計師查核之財務報表認列投資損益。

註二：係遞延一年認列投資損益。

註三：含溢價攤銷。

註四：已於九十一年十月辦理清算。

註五：係將處分越峰（開曼）之股份予越 電子之利益予以遞延。

註六：係包含永久性跌價損失 11,058 仟元。

註七：本年度認列之投資損益及帳面價值於編製合併財務報表時業已全部沖銷。

台灣聚合化學品股份有限公司及其轉投資公司

亞洲聚合股份有限公司

被投資公司具有重大影響力者之相關資訊

民國九十二年十二月三十一日

附表六之一

單位：除特別註明外，金額為新台幣仟元

投資公司名稱	被投資公司名稱	所在地區	主要營業項目	原始投資金額		期末	持	有	被投資公司	本期認列之	備	註
				本期	上期							
亞洲聚合股份有限公司	華夏海灣塑膠股份有限公司	台北市	產銷塑膠布、塑膠皮、塑膠管、塑膠粒、塑膠粉、異型押出建材、碱氣品及其他相關產品	\$ 277,444	\$ 308,497	38,471,895	9.06	\$ 214,830	(\$ 219,102)	(\$ 11,011)(註一)	按權益法評價之被投資公司	
	亞聚維京控股有限公司	英屬維京群島	轉投資業務	432,461 (美金12,444,912元)	412,539 (美金11,871,625元)	12,444,912	100.00	430,229	(5,927)	(5,927)	子公司	
	華運倉儲實業股份有限公司	台北市	石化原料儲運作業	10,000	10,000	6,613,425	25.00	101,598	62,726	15,600	按權益法評價之被投資公司	
	聚利創業投資股份有限公司	台北市	投資高科技事業	64,115	64,115	5,828,667	8.33	58,338	(28,683)	(2,769)(註一)	按權益法評價之被投資公司	
	越峰電子材料股份有限公司	台北市	產銷錳鋅、軟性鐵氧、磁粉、磁芯	54,242	54,242	2,729,988	4.29	46,704	754	(6,320)(註一)	按權益法評價之被投資公司	
	順昶塑膠股份有限公司	台北市	產銷伸縮膜及工業用多層包裝膜	75,242	75,242	3,927,834	7.98	90,440	11,717	1,648(註一)	按權益法評價之被投資公司	
	Unic Insurance Ltd.	英屬關樹島	產物保險業務	2,290 (美金 65,900元)	2,290 (美金 65,900元)	65,900	20.00	18,239	23,211	4,642	按權益法評價之被投資公司	
	順昱科技股份有限公司	新店市	設計及產銷資訊家電產品	16,000	16,000	1,600,000	10.00	9,292	1,096	110	按權益法評價之被投資公司	
亞聚維京控股有限公司	Stargaze International Co., Ltd.	英屬維京群島	轉投資業務	86,684 (美金 2,494,500元)	86,684 (美金 2,494,500元)	2,494,500	13.34	84,490	(2,582)	-	亞聚維京控股有限公司按權益法評價之被投資公司	
	World Union Trading Co., Ltd.	英屬維京群島	貿易業務	24,643 (美金 709,137元)	4,721 (美金 135,850元)	709,137	27.17	20,585	(1,763)	-	亞聚維京控股有限公司按權益法評價之被投資公司	
	ACME Electronics (Cayman) Corp.	英屬開曼群島	轉投資業務	98,526 (美金 2,835,275元)	98,526 (美金 2,835,275元)	5,906,822	20.52	77,064	(61,815)	-	亞聚維京控股有限公司按權益法評價之被投資公司	

註一：係包含當期按權益法認列之投資損益及長期股權投資成本與股權淨值間差額之攤銷數。

台灣聚合化學品股份有限公司及其轉投資公司
 華夏海灣塑膠股份有限公司
 被投資公司具有重大影響力者之相關資訊
 民國九十二年十二月三十一日

附表六之二

單位：除另予註明者外，其餘皆為新台幣仟元

投資公司名稱	被投資公司名稱	所 在 地 區	主 要 營 業 項 目	原 始 投 資 金 額		期 末 持 有		帳 面 金 額	被 投 資 公 司 本 期 利 益 (損 失)	本 期 認 列 之 投 資 利 益 (損 失)	備 註
				本 期 期 末	上 期 期 末	股 數 (仟 股)	比 率				
華夏海灣塑膠股份有限公司	台灣氯乙烯工業股份有限公司	台北市敦化南路一段3號10樓	產銷氯乙烯單體	\$ 2,931,153	\$ 2,931,153	183,202	87.22%	\$1,237,416 (註四)	\$ 7,625 (註二)	\$ 2,108 (註四)	子公司
	CGPC (BVI) Holding Co., Ltd.	Citco Building, Wickhams Cay, P.O. Box 662, Road Town, Tortola, British Virgin Islands	轉投資控股公司	852,894	861,300	26,933	100.00%	504,055 (註一)	(47,299) (註二)	(47,299) (註二)	子公司
	華運倉儲實業股份有限公司	台北市敦化南路一段3號3樓	石化原料儲運操作	10,000	10,000	6,613	25.00%	107,047 (註二)	62,042 (註二)	15,369 (註二)	按權益法評價之被投資公司
	CGPC America Corporation	14104 Arbor place Cerritos, CA	銷售 PVC 二、三次加工品	574,279	574,279	0.1	100.00%	89,091 (註一)	(6,268) (註二)	(6,268) (註二)	子公司
	Unic Insurance Ltd.	P.O. Box 384 The Albang South Esplanade St. Peter Port, Guernsey U.K.	保險經紀及再保	3,683	3,683	132	40.00%	35,599 (註一)	(154) (註二)	(61) (註二)	按權益法評價之被投資公司
	越峰電子材料股份有限公司	台北市忠孝東路四段212號11樓	產銷錳鋅、軟性鐵氧、磁粉、磁心	36,983	36,983	1,861	2.93%	29,819 (註三)	83,856 (註二)	(1,936) (註三)	按權益法評價之被投資公司
	China General (Europe) Ltd.	Enterprise House, 15, Whitworth Street West, Menchester M1 5WG, U.K.	銷售 PVC 二、三次加工品	45	45	1	100.00%	28,209 (註一)	3,446 (註二)	3,446 (註二)	子公司
	Krystal Star International Corporation	Citco Building, Wickhams Cay, P.O. Box 662, Road Town, Tortola, British Virgin Islands	銷售 PVC 二、三次加工品	94,234	94,234	3,050	100.00%	23,614 (註一)	(69,570) (註二)	(69,570) (註二)	子公司
	順昱科技股份有限公司	台北縣新店市中正路499號7樓	設計及產銷資訊家電(IA)產品	10,500	8,000	1,050	5.00%	4,267 (註二)	(57,577) (註二)	(2,879) (註二)	按權益法評價之被投資公司
	China General Plastics (Hong Kong) Co., Ltd.	Rm, 1110B. Tower 2, China H.K. City, 33 Canton Rd., Tsim Sha Tsui, Kln, Hong Kong	銷售 PVC 二次加工品	3	3	1	100.00%	544 (註五)	-	- (註五)	子公司
CGPC (BVI) Holding Co., Ltd.	華夏塑膠(中山)有限公司	廣東省中山市中山火炬高技術產業開發區沿江東二路	從事 PVC 膠布及三次加工製造及銷售	美金 20,000 仟元	美金 20,000 仟元	-	100.00%	397,178 (註一)	(12,637) (註二)	-	孫公司
	Stargaze International Co., Ltd.	Cito Building, Wickhams Cay, P.O. Box 662, Road town, Tortola, British Virgin Islands	轉投資控股公司	美金 898 仟元	美金 898 仟元	898	4.80%	29,403 (註一)	(2,734) (註二)	-	子公司按權益法評價之被投資公司
	Regal Trade Holdings Corp.	Cito Building, Wickhams Cay, P.O. Box 662, Road Town, Tortola, British Virgin Islands	轉投資控股公司	美金 1,800 仟元	美金 1,800 仟元	1,800	100.00%	20,720 (註一)	(10,658) (註二)	-	孫公司
	泉州華夏塑膠有限公司	福建省南安市水頭鎮仁福工業區	從事 PVC 三次加工製造及出售	美金 560 仟元	-	-	100.00%	16,441 (註七)	(2,629) (註七)	-	孫公司

(接 次 頁)

(承前頁)

投資公司名稱	被投資公司名稱	所 在 地 區	主 要 營 業 項 目	原 始 投 資 金 額		期 末 持 有			被 投 資 公 司 本 期 利 益 (損 失)	本 期 認 列 之 投 資 利 益 (損 失)	備 註
				本 期 期 末	上 期 期 末	股 數 (仟 股)	比 率	帳 面 金 額			
CGPC (BVI) Holding Co., Ltd.	World Union Trading Co., Ltd.	英屬維京群島	轉投資業務	美金 255 仟元	美金 255 仟元	255	9.78%	\$ 7,233 (註一)	(\$ 110) (註二)	\$ -	子公司按權益法評價之被投資公司孫公司
	World Star Investment Ltd.	Citco Building, Wickhams Cay, P.O. Box 662, Road Town, Tortola, British Virgin Islands	轉投資控股公司	美金 2,100 仟元	美金 2,100 仟元	2,100	100.00%	- (註六)	(19,579) (註二)	-	
Regal Trade Holdings Corp.	北京華夏海灣塑膠製品有限公司	北京市海淀區德外西三旗東、北京市西三旗高新建材城	從事 PVC 管件之製造及銷售	美金 2,337 仟元	美金 1,800 仟元	-	100.00%	47,273 (註一)	(8,654) (註三)	-	曾孫公司
World Star Investment Ltd.	華夏塑膠(三河)有限公司	河北省三河市燕郊經濟技術開發區	從事製造 PVC 管及開拓大陸北方之 PVC 建材市場	美金 2,100 仟元	美金 2,100 仟元	-	100.00%	10,189 (註一)	(12,987) (註二)	-	曾孫公司

註一：係按九十二年十二月三十一日被投資公司經會計師查核之財務報表計算並調整備抵換算調整數。

註二：係按九十二年十二月三十一日被投資公司經會計師查核之財務報表計算。

註三：係按九十二年十二月三十一日被投資公司經會計師查核之財務報表計算，並調整投資成本與股權淨值差異之攤銷數及備抵換算調整數。

註四：係按九十二年十二月三十一日被投資公司經會計師查核之財務報表計算，並調整未實現銷貨毛利。

註五：係按九十二年十二月三十一日被投資公司未經會計師查核之財務報表計算。

註六：因繼續認列被投資公司之投資損失，致使長期股權投資產生貸方餘額，帳列應收帳款減項及其他應付款。

註七：自九十二年十一月開始試車生產，係按九十二年十二月三十一日被投資公司未經會計師查核之財務報表計算。

台灣聚合化學品股份有限公司及其轉投資公司
 台達化學工業股份有限公司
 被投資公司具有重大影響力者之相關資訊
 民國九十二年十二月三十一日

附表六之三

單位：新台幣仟元

投資公司名稱	被投資公司名稱	所在地區	主要營業項目	原始投資金額		期末		持有 帳面金額	被投資公司本期損益	本期認列之投資損益	備註
				本期期末	上期期末	股數	比率				
台達化學工業股份有限公司	TAITA (BVI) Holding Co., Ltd.	英屬維京群島	轉投資控股公司	\$ 432,710 (USD12,738 仟元)	\$ 398,740 (USD11,738 仟元)	12,738,000	100.00%	\$ 373,205 (USD10,986 仟元)	(\$ 21,766) (損失 USD633 仟元)	(\$ 21,766) (損失 USD633 仟元)	
	華夏海灣塑膠(股)公司	台北市	PVC 膠布等塑膠產品之製造及銷售	225,149	225,149	29,000,429	6.83%	196,999	4,005	5,715	
	華運倉儲實業(股)公司	台北市	石化原料倉儲	10,000	10,000	6,613,425	25.00%	107,047	62,042	15,369	
	越峰電子材料(股)公司	台北市	產銷錳鋅軟性鐵氧磁粉	54,242	54,242	2,729,988	4.29%	44,105	83,856	(2,751)	
	Unic Insurance Limited	英屬關樹島	保險經紀及再保	2,242 (USD66 仟元)	2,242 (USD66 仟元)	65,900	20.00%	17,800 (USD524 仟元)	(154) (損失 USD4 仟元)	(30) (損失 USD1 仟元)	
順昱科技(股)公司	台北縣新店市	設計及產銷資訊家電產品	10,500	8,000	1,050,000	5.00%	4,267	(57,577)	(2,879)		
TAITA (BVI) Holding Co., Ltd.	台達化工(中山)有限公司	廣東省中山市	產銷苯乙烯聚合衍生物	271,760 (USD8,000 仟元)	271,760 (USD8,000 仟元)	-	100.00%	234,053 (USD6,890 仟元)	(15,725) (損失 USD457 仟元)	(15,725) (損失 USD457 仟元)	
	ACME Electronics (Cayman) Corp.	英屬開曼群島	轉投資控股公司	31,218 (USD919 仟元)	31,218 (USD919 仟元)	1,914,583	6.51%	25,444 (USD749 仟元)	12,112 (收益 USD352 仟元)	791 (收益 USD23 仟元)	

台灣聚合化學品股份有限公司及其轉投資公司

Swanlake Traders Ltd.

大陸投資資訊

民國九十二年度

附表七

單位：除特別註明外，金額為新台幣仟元

大陸被投資公司名稱	主要營業項目	實收資本額	投資方式	本期期初自台灣匯出累積投資金額	本期匯出或收回投資金額		本期期末自台灣匯出累積投資金額	本公司直接或間接投資之持股比例	本期認列投資(損)益(註二)	期末投資帳面價值	截至本期止已匯回投資收益
					匯出	收回					
越峰電子(昆山)有限公司	錳鋅軟性鐵氧磁鐵心製造及銷售	USD11,725,000	(註一)	\$ 164,230 (USD4,834,560)	\$ -	\$ 76,692 (USD2,257,653)	\$ 87,538 (USD2,576,907)	13.84%	\$ 706 (USD 20,527)	\$ 52,931 (USD1,558,156)	\$ -

本期期末累計自台灣匯出赴大陸地區投資金額	經濟部投審會核准投資金額	依經濟部投審會規定赴大陸地區投資限額
\$ 87,538 (USD 2,576,907)	\$ 87,538 (USD 2,576,907)	\$3,386,921

註一：係經由第三地區匯款投資大陸公司。

註二：係依該公司九十二年十二月三十一日經會計師查核之財務報表計算。

台灣聚合化學品股份有限公司及其轉投資公司
 順昶塑膠股份有限公司
 大陸投資資訊
 民國九十二年度

附表七之一

單位：除特別註明者外，
金額為新台幣仟元

大陸被投資公司名稱	主要營業項目	實收資本額	投資方式	本期期初	本期匯出或收回		本期期末	本公司直接或間接投資之持股比例	本期認列投資損益	期末投資帳面價值	截至本期止已匯回投資收益
				自台灣匯出累積投資金額	匯出	匯入	自台灣匯出累積投資金額				
南通嘉宏塑膠有限公司	生產銷售背心袋、垃圾袋及尿片膜等。	\$ 113,369 (USD 4,000,000)	委託香港 CURTANA 有限公司間接投資南通嘉宏有限公司(95.5%)。透過持股之香港 CURTANA 有限公司投資南通嘉宏有限公司(4.5%)。經濟部核准日期 81.03.10 文號：經投審(81)秘字第 02158 號、83.08.13 文號：經投審(83)秘字第 06959 號及 88.07.26 文號：經(88)投審二字第 887722701 號。	\$ 113,369	\$ -	\$ -	\$ 113,369	100%	\$ 705 (註二)	\$ 106,252	\$ -
順昶塑膠(昆山)有限公司	生產、銷售、開發多功能膜及光解膜等。	US\$3,000,000	透過英屬蓋曼群島 Swanson International Ltd. 間接投資順昶塑膠(昆山)有限公司。經濟部核准日期 90.06.04 文號：經(90)投審二字第 90013644 號。	(註一)	-	-	(註一)	100%	6,819	101,507	-

本期期末累計自台灣匯出赴大陸地區投資金額	經濟部投審會核准投資金額	依經濟部投審會規定赴大陸地區投資限額
\$113,369	USD6,800,000	\$475,770

註一：係 Swanson International Ltd. 向順昶塑膠(新加坡)私人有限公司借貸美金 3,000,000 元進行投資。

註二：係依經會計師查核簽證之財務報表計算。

台灣聚合化學品股份有限公司及其轉投資公司

越峰電子材料股份有限公司

大陸投資資訊

民國九十二年度

附表七之二

單位：除特別註明者外，
金額為新台幣仟元

大陸被投資公司 名稱	主要營業項目	實收資本額	投資方式 (註一)	本期期初	本期匯出或收回		本期期末	本公司直接或 間接投資之 持股比例	本期認列 投資(損)益 (註二)	期末投資 帳面價值	截至本期止已 匯回投資收益
				自台灣匯出累 積投資金額	匯出	匯入	自台灣匯出累 積投資金額				
越峰電子(昆山) 有限公司	錳鋅軟性鐵氧磁鐵 心製造及銷售	美金 11,725 仟元		\$ 120,492 (美金 3,710 仟元)	\$ 138,742 (美金 4,013 仟元)	\$ -	\$ 259,234 (美金 7,723 仟元)	51.05%	(\$ 2,898) (美金 88 仟元)	\$ 235,442	\$ -

本期期末累計自台灣匯出 赴大陸地區投資金額	經濟部投審會 核准投資金額	依經濟部投審會規定 赴大陸地區投資限額
\$ 259,234 (美金 7,723 仟元)	\$ 267,989 (美金 7,889 仟元)	\$ 317,502 (註三)

註一：投資方式(二)係透過第三地區投資設立公司再投資大陸公司。

註二：投資損益認列基礎係經台灣母公司簽證會計師查核簽證之財務報表。

註三：係按越峰電子材料股份有限公司九十二年十二月三十一日之淨值百分之四十計算。

台灣聚合化學品股份有限公司及其轉投資公司

台達化學工業股份有限公司

大陸投資資訊

民國九十二年度

附表七之三

單位：除特別註明者外，
金額為新台幣千元

大陸被投資公司名稱	主要營業項目	實收資本額	投資方式	本期期初	本期匯出或收回投資金額		本期期末自 台灣匯出累積 投資金額	本公司直接或 間接投資之 持股比例	本期認列投資損益	期末投資 帳面價值	截至本期止已 匯回投資收益
				自台灣匯出 累積投資金額	匯出	收回					
台達化工(中山)有限公司	從事苯乙烯聚合衍生物之製造及銷售	\$ 271,760 (USD 8,000 仟元)	透過第三地區投資設立公司再投資大陸公司	\$ 271,760 (USD 8,000 仟元)	\$ -	\$ -	\$ 271,760 (USD 8,000 仟元)	100.00%	(\$ 15,725) (註一) (損失 USD 457 仟元)	\$ 234,053 (USD 6,890 仟元)	\$ -
越峰電子(昆山)有限公司	錳鋅、軟性鐵氧、磁鐵心之製造及銷售	398,298 (USD11,725 仟元)	透過轉投資第三地區現有公司 ACME Electronics (Cayman) Corp.再投資	31,218 (USD 919 仟元)	-	-	31,218 (USD 919 仟元)	6.51%	1,378 (註一) (收益 USD 40 仟元)	22,359 (USD 658 仟元)	-

本期期末累計自台灣匯出 赴大陸地區投資金額	經濟部投審會 核准投資金額	依經濟部投審會規定 赴大陸地區投資限額
\$302,978 (USD8,919 仟元)	\$302,978 (USD8,919 仟元)	1,442,777 (註二)

註一：係依據台灣母公司簽證會計師查核簽證之財務報表計算。

註二：係按九十二年十二月三十一日淨值之百分之四十計算。

台灣聚合化學品股份有限公司及其轉投資公司

華夏海灣塑膠股份有限公司

大陸投資資訊

民國九十二年度

附表七之四

單位：除特別註明者外，
金額為新台幣仟元

大陸被投資公司名稱	主要營業項目	實收資本額 (註四)	投資方式	本期期初自台灣匯出累積投資金額 (註四)	本期匯出或收回投資金額		本期期末自台灣匯出累積投資金額 (註四)	本公司直接或間接投資之持股比例	本期認列投資損益 (註三)	期末投資帳面價值 (註四)	截至本期止已匯回投資收益
					匯出 (註四)	收回					
華夏塑膠(中山)有限公司	從事PVC膠布及三次加工製造及銷售。	\$ 679,400 (美金20,000仟元)	透過英屬維京群島 CGPC (BVI) Holding Co., Ltd. 【CGPC (BVI)】間接投資。	\$ 679,400 (美金 20,000仟元)	\$ -	\$ -	\$ 679,400 (美金 20,000仟元)	100.00%	(\$ 12,637) (美金 367仟元) (註一)	\$ 397,178 (美金 11,692仟元) (註二)	\$ -
華夏塑膠(三河)有限公司	從事 PVC 管之製造及銷售。	71,337 (美金 2,100仟元)	透過英屬維京群島 CGPC (BVI) Holding Co., Ltd. 【CGPC (BVI)】轉投資 World Star Investment Ltd.之間接投資。	71,337 (美金 2,100 仟元)	-	-	\$ 71,337 (美 2,100 仟元)	100.00%	(12,987) (美金 377仟元) (註一)	10,189 (美金 383仟元) (註二)	-
聯聚(中山)工業有限公司	從事 PVC 粉之製造及銷售。	611,460 (美金18,000 仟元)	透過英屬維京群島 CGPC (BVI) Holding Co., Ltd. 【CGPC (BVI)】轉投資 Stargaze International Co., Ltd.之間接投資。	30,505 (美金 898 仟元)	-	-	30,505 (美金 898 仟元)	4.99%	(132,847) (美金 3,861仟元) (註一)	30,432 (美金 896仟元) (註二)	-
北京華夏海灣塑膠製品有限公司	從事PVC管件之製造及銷售。	81,528 (美金 2,400仟元)	透過英屬維京群島 CGPC (BVI) Holding Co., Ltd. 【CGPC (BVI)】轉投資 Regal Trade Holdings Corp.之間接投資。	61,146 (美金 1,800 仟元)	18,242 (美金 537 仟元)	-	79,388 (美金 2,337 仟元)	100.00%	(8,654) (美金 252仟元) (註一)	47,273 (美金 1,392仟元) (註二)	-
泉州華夏塑膠有限公司	從事PVC三次加工品製造及銷售	19,036 (美金 560仟元)	透過英屬維京群島 CGPC (BVI) Holding Co., Ltd. 【CGPC (BVI)】間接投資。	-	19,036 (美金 560 仟元)	-	19,036 (美金 560 仟元)	100.00%	(2,629) (美金 76仟元) (註六)	16,441 (美金 484仟元) (註六)	-

本期期末累計自台灣匯出赴大陸地區投資金額(註四)	經濟部投審會核准投資金額(註四)	依經濟部投審會規定赴大陸地區投資限額(註五)
\$879,666 (美金 25,895 仟元)	\$1,139,456 (美金 33,543 仟元)	\$1,631,771

註一：係按九十二年十二月三十一日被投資公司經會計師查核之財務報表計算。

註二：係按九十二年十二月三十一日被投資公司經會計師查核之財務報表計算並調整投資成本與股權淨值差異之攤銷數及備抵換算調整數。

註三：係按九十二年一月一日至十二月三十一日平均匯率換算。

註四：係按九十二年十二月三十一日之平均匯率換算。

註五：按本公司九十二年十二月三十一日淨值百分之四十計算。

註六：自九十二年十一月開始試車生產，係按九十二年十二月三十一日被投資公司未經會計師查核之財務報表計算。

台灣聚合化學品股份有限公司及其轉投資公司
 亞洲聚合股份有限公司
 大陸投資資訊
 民國九十二年度

附表七之五

單位：除特別註明者外，
金額為新台幣仟元

大陸被投資公司名稱	主要營業項目	實收資本額	投資方式	本期匯出或收回投資金額		本期期末自台灣匯出累積投資金額	本公司直接或間接投資之持股比例	本期認列投資(損)益	期末投資帳面價值	截至本期止已匯回投資收益
				匯出	匯回					
聯聚(中山)工業有限公司	聚氯乙烯樹脂之製造及銷售	\$ 611,460 (美金 18,000,000 元)	透過轉投資第三地區現有公司再投資	\$ 84,738 (美金 2,494,500 元)	\$ -	\$ 84,738 (美金 2,494,500 元)	13.86%	(\$ 369)	\$ 84,549	\$ -
越峰電子(昆山)有限公司	錳鋅鐵氧磁鐵芯之製造及銷售	\$ 398,298 (美金 11,725,000 元)	透過轉投資第三地區現有公司再投資	96,314 (美金 2,835,275 元)	-	96,314 (美金 2,835,275 元)	20.09%	4,254	69,000	-

本期期末累計自台灣匯出赴大陸地區投資金額	經濟部投資審會核准投資金額	依經濟部投資審會規定赴大陸地區投資限額
\$181,052 (美金 5,329,775 元)	\$181,052 (美金 5,329,775 元)	\$1,494,627

註：係按九十二年十二月三十一日之淨值百分之四十計算。



財務概況

六、本公司及關係企業最近年度及截至年報刊印日止，發生財務週轉困難情事

無。

七、最近二年度財務預測達成情形

不適用。



陸、財務狀況及經營結果之檢討分析與風險管理情形

一、財務狀況

單位：新台幣仟元

項目	年度	九十二年度	九十一年度	差 異	
				金 額	%
流動資產		3,912,154	3,571,483	340,671	9.54
長期投資		7,417,023	7,109,506	307,517	4.33
固定資產		1,200,527	1,202,932	(2,405)	(0.20)
無形資產		139,762	133,399	6,363	4.77
其他資產		1,223,564	1,906,783	(683,219)	(35.83)
資產總額		13,893,030	13,924,103	(31,073)	(0.22)
流動負債		1,407,227	2,223,354	(816,127)	(36.71)
長期負債		2,306,050	2,206,050	100,000	4.53
其他負債		556,683	501,900	54,783	10.92
負債總額		4,269,960	4,931,304	(661,344)	(13.41)
股 本		7,714,032	7,714,032	-	-
資本公積		298,921	299,481	(560)	(0.19)
保留盈餘		1,626,105	1,425,471	200,634	14.07
長期股權投資未實現跌價損失		-	(432,115)	432,115	100.00
累積換算調整數		100,425	127,475	(27,050)	(21.22)
未認列為退休金成本之淨損失		(116,413)	(141,545)	25,132	17.76
股東權益總額		9,623,070	8,992,799	630,271	7.01
說明：					
1.其他資產減少：係九十二年度償還第四次及第五次公司債及轉投資公司借款擔保標的市值回升，以致原提供擔保之定存單解質所致。					
2.流動負債減少：係九十二年度償還到期之第四次有擔保公司債1,000,000仟元所致。					
3.長期股權投資未實現跌價損失減少：係本公司及權益法轉投資公司，按成本與市價孰低法評價長期股權投資所產生，因九十二年底市價回升至成本以上，故全數迴轉。					
4.累積換算調整數減少：係依持股比例認列被投資公司累積換算調整數。					



二、經營結果

(一) 經營結果比較分析表

單位：新臺幣仟元

項 目 \ 年 度	九十二年度	九十一年度	增(減)金額	變動比例%
營業收入總額	5,768,852	5,215,425	553,427	10.61
減：銷貨退回	1,310	4,376	(3,066)	(70.06)
銷貨折讓	32,270	26,756	5,514	20.61
營業收入淨額	5,735,272	5,184,293	550,979	10.63
營業成本	5,027,680	4,539,507	488,173	10.75
已(未)實現銷貨毛利	521	(521)	1,042	-
營業毛利	708,113	644,265	63,848	9.91
營業費用	395,538	474,012	(78,474)	(16.56)
營業利益	312,575	170,253	142,322	83.59
營業外收入及利益	351,383	356,140	(4,757)	(1.34)
營業外費用及損失	377,409	499,433	(122,024)	(24.43)
繼續營業部門稅前淨利	286,549	26,960	259,589	962.87
所得稅費用	16,951	9,804	7,147	72.90
繼續營業部門稅後淨利	269,598	17,156	252,442	1,471.45

說明：

- 營業收入淨額增加：主要係因售價提高所致。
- 營業毛利增加：原料價格雖然持續上升，但因平均庫存成本較低，以致營業成本增加幅度較緩，且售價亦持續上揚所致。
- 營業費用減少：係因技術報酬金合約於九十二年二月到期，不再支付技術報酬金所致。
- 營業外費用及損失減少：主要係因本年度部份轉投資公司營運狀況改善，按權益法認列之投資損失減少所致。
- 預期未來一年度銷售數量及其依據與公司預期銷售數量得以持續成長或衰退之主要影響因素：

九十三年國內原料乙烯供應仍顯不足，本公司為掌握經濟景氣復甦當下，確保獲利持續成長，積極進口合理價位之現貨乙烯來彌補。預期藉由提高生產量，擴大銷售量值的成長，尤其增加本公司較具優勢產品之銷售量，並努力開拓外銷市場。預計九十三年銷售數量如下：

單位：公噸

產 品 名 稱	銷 售 數 量
LDPE/EVA	101,395
HDPE/LLDPE	125,200
合 計	226,595



(二) 營業毛利變動分析表

單位：新台幣仟元

	前後期增減變動數	差異原因			
		售價差異	成本價格差異	銷售組合差異	數量差異
營業毛利	63,848	577,744	(507,008)	(8,188)	1,300
說明	主要原料乙烯成本上漲，牽動 PE/EVA 售價推升，因而產生有利售價差異及不利成本價格差異，然售價調幅不足反應乙烯成本的漲幅，幸享有低成本庫存所產生的利差，致九十二年度營業毛利較上年度增加。				

三、現金流量

(一) 最近年度現金流動性分析

單位：新台幣仟元

期初現金餘額	全年來自營業活動淨現金流量	全年現金流出量	現金剩餘(不足)數額	現金不足額之補救措施	
				投資計劃	理財計劃
666,149	124,824	352,174	438,799	-	-
1.本年度現金流量變動情形分析： (1)營業活動：淨現金流入 124,824 仟元，主要係來自年度純益及折舊。 (2)投資活動：淨現金流入 368,228 仟元，主要係出售長期投資所致。 (3)融資活動：淨現金流出 720,402 仟元，係償還有擔保公司債所致。					

(二) 現金不足額之補救措施及流動性分析：不適用。

(三) 未來一年現金流動性分析：

單位：新台幣仟元

期初現金餘額	預計全年來自營業活動淨現金流量	預計全年現金流出量	預計現金剩餘(不足)數額	預計現金不足額之補救措施	
				投資計劃	理財計劃
438,799	535,404	600,465	373,738	—	—



四、最近年度重大資本支出對財務業務之影響：無。

五、最近年度轉投資政策其獲利或虧損之主要原因、改善計畫及未來一年投資計畫

單位：新台幣仟元

項目	說明	金額 (註)	政策	獲利或虧損 之主要原因	改善計畫	未來其他 投資計畫
台聚投資(股)公司		\$946,404	多角化投資	整體經濟環境好轉	無	—
Swanlake Traders Ltd.		639,264	多角化投資	出售轉投資事業	無	—
聯聚國際投資(股)公司		1,775,299	多角化經營	轉投資事業產業景氣欠佳	加強管控	—
台聯國際投資(股)公司		475,326	多角化經營	轉投資事業產業景氣欠佳	加強管控	—
聚利創業投資(股)公司		443,822	多角化投資	轉投資事業產業景氣欠佳	加強管控	—
順昶塑膠(股)公司		479,714	垂直整合	生產與市場分散得宜	無	—
世界先進積體電路(股)公司		1,372,207	多角化投資	產業景氣好轉,轉型得宜	無	—

註：本年度投資餘額超過實收資本額百分之五者。

六、風險管理之分析評估

(一)最近年度利率、匯率變動、通貨膨脹情形對公司損益之影響及未來因應措施：

- 1.利率：年來利率處於低檔，本公司利息收益降低；長天期借款則將持續發行公司債、承作固定利率商業本票及利率交換，以鎖住低檔利率，規避利率上揚風險。
- 2.匯率：本公司採淨外匯部位避險方式，以規避匯率變動風險。
- 3.通貨膨脹：無重大影響。

(二)最近年度從事高風險、高槓桿投資、資金貸與他人、背書保證及衍生性商品交易之政策、獲利或虧損之主要原因及未來因應措施：



財務狀況及經營結果之檢討分析與風險管理情形

1. 從事高風險、高槓桿投資、資金貸與他人：無。
2. 背書保證：依本公司經董事會決議通過之「背書保證作業程序」辦理。
3. 衍生性商品交易：本公司從事衍生性商品交易，以避險為目的，交易商品選擇以規避公司業務經營所產生之風險為主，持有之幣別與公司實際進出口交易之外幣需求相符，並以公司整體內部部位自行軋平為原則，藉以降低公司整體之外匯風險，並節省外匯操作成本。

(三) 最近年度研發計畫、未完成研發計畫之目前進度、須再投入之研發費用、預計完成量產時間、未來影響研發成功之主要因素：

本公司最近年度研發計劃主要有四項，分述如下：

	氧化觸媒分解性 塑膠材料	高接著性 EVA 熱熔膠開發	PE 衍生物產品 膠布機製程開發	PE/EVA 材料 生醫用途開發
目前進度	85%	20%	80%	10%
需再投入之研究 費用(新台幣仟元)	500	5,000	1,000	3,000
預計完成量產時 間	93 年	94 年	93 年	95 年
未來影響研發成 功之主要因素	無	合適之研發設備	無	無

(四) 最近年度國內外重要政策及法律變動對公司財務業務之影響及因應措施：無。

(五) 最近年度科技改變對公司財務業務之影響及因應措施：無。

(六) 最近年度企業形象改變對企業危機管理之影響及因應措施：無。

七、其他重要事項：無。



柒、公司治理運作情形

一、上市上櫃公司治理運作情形及其與上市上櫃公司治理實務守則差異情形及原因

項 目	運 作 情 形	與上市上櫃公司 治理實務守則 差異情形及原因
一、公司股權結構及股東權益		
(一)公司處理股東建議或糾紛等問題之方式	已設專人負責。如涉及法律層面，則由法務部處理。	無重大差異
(二)公司掌握實際控制公司之主要股東及主要股東之最終控制者名單之情形	與主要股東及主要股東之最終控制者維持聯繫。	無重大差異
(三)公司建立與關係企業風險控管機制及防火牆之方式	已訂定並執行對子公司監控作業系統。	無重大差異
二、董事會之組成及職責		
(一)公司設置獨立董事之情形	未設立	尚在評選適當人選
(二)定期評估簽證會計師獨立性之情形	委任之會計師及其事務所具備獨立性。	無重大差異
三、監察人之組成及職責		
(一)公司設置獨立監察人之情形	未設立	尚在評選適當人選
(二)監察人與公司之員工及股東溝通之情形	有需要時可藉面談、電話、或e-mail溝通。	無重大差異
四、建立與利害關係人溝通管道之情形	有需要時可藉面談、電話、或e-mail溝通。	無重大差異
五、資訊公開		
(一)公司架設網站，揭露財務業務及公司治理資訊之情形	已架設並定期揭露公司資訊。	無重大差異
(二)公司採行其他資訊揭露之方式(如架設英文網站、指定專人負責公司資訊之蒐集及揭露、落實發言人制度、法人說明會過程放置公司網站等)	已設專人負責公司資訊之蒐集及揭露、並落實發言人制度	無重大差異
六、公司設置審計委員會等功能委員會之運作情形	未設立	相關功能委員會 本公司積極研議中



公司治理運作情形

項 目	運 作 情 形	與上市上櫃公司 治理實務守則 差異情形及原因
七、公司如依據「上市上櫃公司治理實務守則」訂有公司治理實務守則者，請敘明其運作與所訂公司治理實務守則之差異情形：	<p>本公司雖尚未訂定公司治理實務守則。然對於「上市上櫃公司治理實務守則」中之相關公司治理事項，考量公司現況與法令規定，目前採循序漸進方式予以落實，透過修改相關管理辦法，加強資訊透明度與強化董事會職能等措施，推動公司治理之運作。</p>	
八、其他有助於瞭解公司治理運作情形之重要資訊（如董事及監察人進修之情形、董事出席及監察人列席董事會狀況、風險管理政策及風險衡量標準之執行情形、保護消費者或客戶政策之執行情形、之執行情形、公司為董事及監察人購買責任保險之情形及社會責任等）：	<p>(一)公司鼓勵董事及監察人進修，本年度有半數以上董事及監察人進修時數超過三小時。</p> <p>(二)公司重視股東及客戶權益，克盡善良管理人責任，本年度董事會六席董事出席率達100%，三席約90%，監察人經常列席董事會，監督公司業務之執行。</p> <p>(三)董事對於有利害關係議案均已迴避參與表決。</p> <p>(四)公司已為董事及監察人購買責任險。</p>	<p>註一：董事及監察人進修之情形，參考臺灣證券交易所股份有限公司發布之「上市上櫃公司董事、監察人進修推行要點參考範例」之規定。</p> <p>註二：如為證券商、投信投顧及期貨商者，應敘明風險管理政策、風險衡量標準及保護消費者或客戶政策之執行情形。</p>

二、公司如有訂定公司治理守則及相關規章者，應揭露其查詢方式：

不適用。

三、其他足以增進對公司治理運作情形之瞭解的重要資訊，得一併揭露

請參閱本公司網站(<http://www.usife.com.tw>)及公開資訊觀測站(<http://mops.tse.com.tw>)輸入公司代號1304。

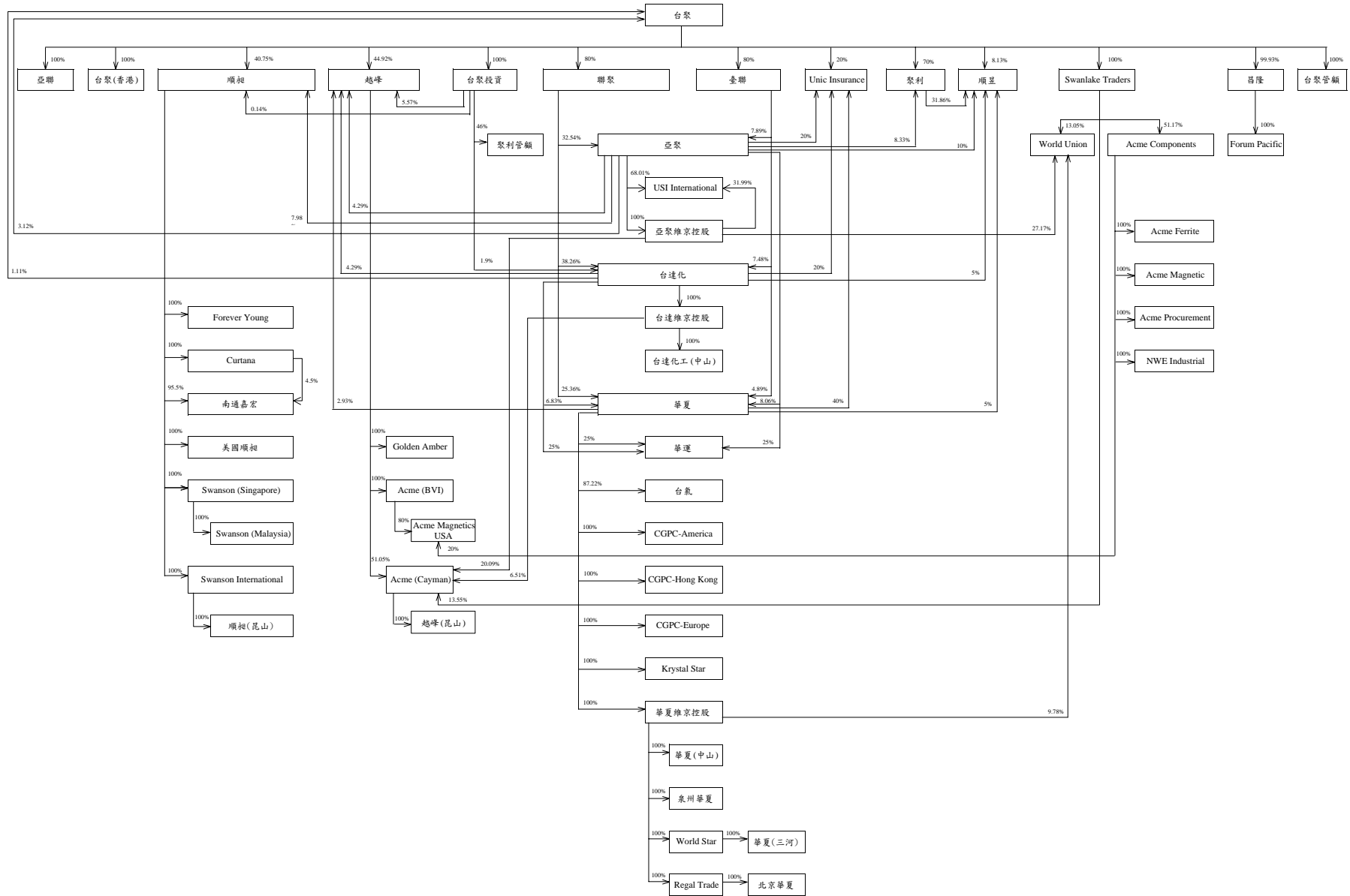


捌、特別記載事項

一、關係企業相關資料

(一)關係企業合併營業報告書 1.關係企業組織圖：92年12月31日

台灣聚合化學品股份有限公司
關係企業組織圖(92.12.31)





特別記載事項

	92/12/31
	持股比例
台灣聚合化學品股份有限公司	
台聚(香港)有限公司	100.00%
順昶塑膠股份有限公司	40.75%
Forever Young Co., Ltd.	100.00%
Curtana Company Limited	100.00%
南通嘉宏塑膠有限公司	4.50%
南通嘉宏塑膠有限公司	95.50%
美國順昶國際貿易公司	100.00%
Swanson Plastics (Singapore) Pte. Ltd.	100.00%
Swanson Plastics (Malaysia) Sdn. Bhd.	100.00%
Swanson International Ltd.	100.00%
順昶塑膠(昆山)有限公司	100.00%
越峰電子材料股份有限公司	44.92%
Golden Amber Enterprises Ltd.	100.00%
Acme Electronics (BVI) Corp.	100.00%
Acme Magnetics USA Inc.	80.00%
Acme Electronics (Cayman) Corp.	51.05%
越峰電子(昆山)有限公司	100.00%
台聚投資股份有限公司	100.00%
順昶塑膠股份有限公司	0.14%
越峰電子材料股份有限公司	5.57%
聚利管理顧問股份有限公司	46.00%
台達化學工業股份有限公司	1.90%
聯聚國際投資股份有限公司	80.00%
亞洲聚合股份有限公司	32.54%
台灣聚合化學品股份有限公司	3.12%
亞聚維京控股有限公司	100.00%
World Union Trading Co., Ltd.	27.17%
Acme Electronics (Cayman) Corp.	20.09%
USI International Corp.	31.99%
華夏海灣塑膠股份有限公司	8.06%
華運倉儲實業股份有限公司	25.00%
Unic Insurance Ltd.	20.00%
順昶塑膠股份有限公司	7.98%
越峰電子材料股份有限公司	4.29%
聚利創業投資股份有限公司	8.33%
順昱科技股份有限公司	10.00%
USI International Corp.	68.01%
台達化學工業股份有限公司	38.26%
台灣聚合化學品股份有限公司	1.11%
台達維京控股有限公司	100.00%
台達化工(中山)有限公司	100.00%



特別記載事項

Acme Electronics (Cayman) Corp.	6.51%
華夏海灣塑膠股份有限公司	6.83%
華運倉儲實業股份有限公司	25.00%
Unic Insurance Ltd.	20.00%
越峰電子材料股份有限公司	4.29%
順昱科技股份有限公司	5.00%
華夏海灣塑膠股份有限公司	25.36%
華運倉儲實業股份有限公司	25.00%
Unic Insurance Ltd.	40.00%
台灣氯乙烯工業股份有限公司	87.22%
CGPC America Corporation	100.00%
China General Plastics (HK) Co., Ltd.	100.00%
China General (Europe) Ltd.	100.00%
Krystal Star International Corp.	100.00%
華夏維京控股有限公司	100.00%
華夏塑膠(中山)有限公司	100.00%
泉州華夏塑膠有限公司	100.00%
World Star Investment Ltd.	100.00%
華夏塑膠(三河)有限公司	100.00%
Regal Trade Holdings Corp.	100.00%
北京華夏海灣塑膠製品有限公司	100.00%
World Union Trading Co., Ltd.	9.78%
越峰電子材料股份有限公司	2.93%
順昱科技股份有限公司	5.00%
臺聯國際投資股份有限公司	80.00%
亞洲聚合股份有限公司	7.89%
台達化學工業股份有限公司	7.48%
華夏海灣塑膠股份有限公司	4.89%
Swanlake Traders Ltd.	100.00%
Acme Components (Malaysia) Sdn. Bhd.	51.17%
Acme Ferrite Products Sdn. Bhd.	100.00%
Acme Magnetic Products Sdn. Bhd.	100.00%
Acme Procurement Services Sdn. Bhd.	100.00%
NWE Industrial Sdn. Bhd.	100.00%
Acme Magnetics USA Inc.	20.00%
World Union Trading Co., Ltd.	13.05%
Acme Electronics (Cayman) Corp.	13.55%
昌隆貿易股份有限公司	99.93%
Forum Pacific Trading Ltd.	100.00%
聚利創業投資股份有限公司	70.00%
順昱科技股份有限公司	31.86%
順昱科技股份有限公司	8.13%
台聚管理顧問股份有限公司	100.00%
Unic Insurance Ltd.	20.00%
亞洲石化聯合股份有限公司	100.00%



特別記載事項

2. 各關係企業基本資料：

企業名稱	設立日期	地址	實收資本額	主要營業或生產項目
順昶塑膠股份有限公司	75.07.03	台北市忠孝東路4段212號6樓	492,000	塑膠膜及塑膠製品之製造、加工及銷售。(以經濟部投資審議委員會核准者為限) 1. 塑膠原料之銷售。 2. 各種機械之設計、製造及買賣業務。
Forever Young Co., Ltd.	82.03.03	Skelton Building, Main Street, P.O. Box 3136, Road Town, Tortola, British Virgin Islands	1,699 (USD50,000)	進出口及代理業務
Curtana Co., Ltd.	68.10.19	Suite 9B, Kiu Fu Commercial Building 300-306 Lockhart Road Wanchai, Hong Kong	7,002 (HKD 1,600,000)	投資
南通嘉宏塑膠有限公司	80.12.16	中國江蘇省南通經濟開發區振興路	136,111 (USD4,000,000)	背心袋、垃圾袋、尿片膜
美國順昶國際貿易公司	78.07.06	c/o 330 North Brand Blvd., Suite 670, Glendale, GA 91203, U.S.A.	0 (USD0)	進出口業務
Swanson Plastics (Singapore) Pte. Ltd.	86.07.23	21 Coldyer Quay #17-03 Singapore 049320	298,218 (SGD 14,310,000)	塑膠產品
越峰電子材料股份有限公司	80.09.05	台北市內湖區基湖路39號8樓	636,000	1. 電子產品用軟性鐵氧磁粉、偏向軛磁鐵心、馳返變壓器磁鐵心、其他有關電磁組件及其原物料之製造及銷售。 2. 前項產品生產設備之設計、製造、加工及銷售。 3. 前各項有關產品之進出口貿易業務。
Golden Amber Enterprises Ltd.	87.03.26	Citco Building, Wickhamo Cay, P.O. Box 662, Road Town, Tortola, British Virgin Islands	6,738 (USD200,000)	從事各種貿易及投資業務
台聚投資股份有限公司	78.05.22	台北市敦化南路一段三號十樓	660,000	對各種生產事業、運輸業、倉儲業、營造業、銀行、證券投資公司及貿易公司之投資
聚利管理顧問股份有限公司	87.01.07	台北市忠孝東路4段212號9樓	8,000	企業經營管理顧問業
臺聯國際投資股份有限公司	85.10.21	台北市敦化南路1段3號10樓	955,000	對各種生產事業及服務業之投資
聯聚國際投資股份有限公司	85.10.18	台北市敦化南路1段3號10樓	3,370,000	對各種生產事業及服務業之投資



特別記載事項

企業名稱	設立日期	地址	實收資本額	主要營業或生產項目
Swanlake Traders Ltd.	84.09.21	Citco Building Wickhams Cay, P.O. Box 662, Road Town, Tortola, British Virgin Islands	391,511 (USD 11,525,184.6)	從事各種貿易及投資業務
Acme Components (Malaysia) Sdn. Bhd.	79.09.06	Plot 15, Jalan Industri 6, Kawasan Perindustrian Jelapang II, Jelapang, 30020 Ipoh Malaysia	232,264 (RM 25,944,000)	對各種生產事業之投資業務
Acme Ferrite Products Sdn. Bhd.	79.09.21	Plot 15, Jalan Industri 6, Kawasan Perindustrian Jelapang II, Jelapang, 30020 Ipoh Malaysia	49,239 (RM 5,500,000)	電子零組件之生產及銷售
Acme Magnetic Products Sdn. Bhd.	74.02.23	Plot 15, Jalan Industri 6, Kawasan Perindustrian Jelapang II, Jelapang, 30020 Ipoh Malaysia	49,239 (RM 5,500,000)	電子零組件之生產及銷售
Acme Procurement Service Sdn. Bhd.	77.08.23	Plot 15, Jalan Industri 6, Kawasan Perindustrian Jelapang II, Jelapang, 30020 Ipoh Malaysia	38,943 (RM 4,350,000)	貿易
NWE Industrial Sdn. Bhd.	77.08.23	Plot 15, Jalan Industri 6, Kawasan Perindustrian Jelapang II, Jelapang, 30020 Ipoh Malaysia	0 (RM3)	無營業活動
昌隆貿易股份有限公司	49.06.22	台北市忠孝東路4段212號6樓	27,000	進出口貿易業務。(許可業務除外) 國內外廠商產品之代理銷售與經銷買賣業務。(期貨除外) 商品批售與零售買賣業務。 上列有關業務之經營及轉投資。
Forum Pacific Trading Ltd.	84.02.28	Citco Building., Wickhamo Cay, P.O. Box 662, Road Town, Tortola, British Virgin Islands	7,473 (USD 220,000)	進出口貿易、國內外廠商產品之代理與經銷買賣及商品批售與零售買賣業務
聚利創業投資股份有限公司	84.04.10	台北市忠孝東路4段212號9樓	700,000	對被投資事業從事創業投資業務。 對被投資事業提供企劃、諮詢、參與經營及管理。 對其他創業投資事業提供企業經營、管理與諮詢服務。 其他經政府核准辦理之有關業務。
台聚(香港)有限公司	88.12.08	Room 2602-3, 26F, Tower 2, Lippo Center, 89 Queensway, Hong Kong	70,016 (HKD 16,000,000)	從事各種貿易及投資業務



特別記載事項

企業名稱	設立日期	地址	實收資本額	主要營業或生產項目
台達化學工業股份有限公司	49.04.06	台北市敦化南路1段3號3樓之1	2,626,219	生產銷售 ABS、PS、玻璃棉絕緣體產品、曲面印刷
台達化學工業股份有限公司 － 林園廠	68.08	高雄縣林園工業區工業一路5號		生產銷售 ABS
台達化學工業股份有限公司 － 前鎮廠	49.04	高雄市前鎮區建基街3號		生產銷售 PS
Taita (BVI) Holding Co., Ltd.	86.04.10	CITCO Building, Wickhams CAY, P.O Box 662, Road Town, Tortola, British Virgin Island	432,710 (USD 11,738,000)	轉投資之控股公司
Unic Insurance Ltd.	86.12.03	P.O. Box 384 The Albang South Esplanade St. Peter Port, Guernsey U.K.	11,193 (US\$329,500)	保險經紀及再保
台達化工(中山)有限公司	88.03.24	中國廣東省中山市中山火炬高技術產業開發區沿江東2路	271,760 (US \$8,000,000)	生產及銷售發泡級苯乙烯(EPS)聚合衍生物
亞洲聚合股份有限公司	66.01.25	台北市敦化南路1段3號10樓	2,279,277	中、低密度聚乙烯及乙烯醋酸乙酯共聚合樹脂之製造及銷售
APC (BVI) Holding Co., Ltd.	86.04.10	Citco Building, Wickham Cay, P.O. Box 662, Road Town, Tortola, British Virgin Islands	422,754	轉投資業務
華夏海灣塑膠股份有限公司	53.04.29	台北市內湖區基湖路37號7樓	4,248,035	生產與銷售 PVC 原料及加工品
華夏海灣塑膠股份有限公司 － 頭份廠	53.02	苗栗縣頭份鎮田寮里民族路571號		生產與銷售PVC原料及加工品
台灣氯乙烯工業(股)公司	59.01.21	台北市敦化南路1段3號10樓	2,100,400	產銷氯乙烯單體
台灣氯乙烯工業(股)公司 － 林園廠	81.11.30	高雄縣林園工業區832工業一路1號		
華運倉儲實業(股)公司	78.02.25	台北市敦化南路1段3號3樓	264,537	石化原料儲運操作
Swanson Plastics (Malaysia) Sdn. Bhd.	78.04.10	Plot 505, Tingkat Perusahaan 4A, Kawasan Perusahaan, Zon Perdagangan Bebas, 13600 Prai, Penang Malaysia	44,698 (RM 5,000,000)	塑膠產品製造銷售
CGPC America Corporation	77.06.21	14104 Arbor place Cerritos, CA	606,365 (USD17,850,000)	銷售PVC二、三次加工品
China General (Europe) Ltd.	80.12.17	Enterprise House, 15, Whitworth Street West, Menchester M1 5WG, UK	60 (GBP1,000)	銷售PVC二、三次加工品



特別記載事項

企業名稱	設立日期	地址	實收資本額	主要營業或生產項目
CGPC (BVI) Holding Co., Ltd.	86.04.10	Citco Building, Wickhams Cay, P.O. Box 662, Road Town, Tortola, British Virgin Islands	914,923 (USD 26,933,258)	轉投資控股公司
Krystal Star International Corporation	87.03.23	Citco Building, Wickhams Cay, P.O. Box 662, Road Town, Tortola, British Virgin Islands	103,609 (USD 3,050,000)	銷售PVC二、三次加工品
China General Plastics (Hong Kong) Ltd.	81.07.30	Rm. 1110B. Tower 2, China H.K. City, 33 Canton Rd., Tsim Sha Tsui, Kln, Hong Kong	4 (HKD1,000)	銷售PVC二次加工品
World Star Investments Ltd.	88.02.08	Citco Building, Wickhams Cay, P.O. Box 662, Road Town, Tortola, British Virgin Islands	71,337 (USD 2,100,000)	轉投資控股公司
Regal Trade Holdings Corp.	87.08.11	Citco Building, Wickhams Cay, P.O. Box 662, Road Town, Tortola, British Virgin Islands	61,146 (USD 1,800,000)	轉投資控股公司
華夏塑膠(中山)有限公司	86.12.02	廣東省中山市中山火炬高技術產業開發區沿江東二路	679,400 (USD 20,000,000)	產銷PVC二、三次加工品
華夏塑膠(三河)有限公司	88.05.20	河北省三河市燕郊經濟技術開發區	71,337 (USD 2,100,000)	產銷PVC管
北京華夏海灣塑膠製品有限公司	88.10.26	北京市海淀區西三旗高新建材城	81,528 (USD 2,400,000)	產銷PVC管件
World Union Trading Co., Ltd.	89.01.25	Citco Building, Wickhams Cay, P.O. Box 662, Road Town, Tortola, British Virgin Islands	88,662 (USD 2,610,000)	貿易業
順昱科技股份有限公司	89.08.17	台北市忠孝東路4段212號9樓	210,000	資料儲存及設備製造業
Acme Electronics (Cayman) Corp.	89.06.28	Ugland House, P.O. Box 309, George Town, Grand Cayman, Cayman Islands, British West Indies	483,193 (USD 14,224,120)	從事各種貿易及投資業務
越峰電子(昆山)有限公司	89.07.27	中國江蘇省昆山市長江北路333號	398,298 (USD 11,725,000)	生產新型電子元器件、電力電子元器件、光電器件、敏感元器件及相關產品、銷售自產產品。
台聚管理顧問股份有限公司	90.03.16	台北市敦化南路1段3號10樓	1,000	企業經營管理顧問業
Swanson International Limited	90.03.29	Ugland House, P.O. Box 309, George Town, Grand Cayman, Cayman Islands, British West Indies	15,287 (USD450,000)	進出口及代理業務



特別記載事項

企業名稱	設立日期	地址	實收資本額	主要營業或生產項目
順昶塑膠(昆山)有限公司	89.12.25	中國江蘇省昆山市青陽北路289號	101,905 (USD 3,000,000)	生產、銷售、開發多功能膜、光解膜等
Acme Electronics (BVI) Corp.	92.03.18	Citco Building, Wickhamo Cay, P.O. Box 662, Road Town, Tortola, British Virgin Islands	1,699 (USD50,000)	從事各種貿易及投資業務
Acme Magnetics USA Inc.	92.03.25	132 N. El Camino Real #203, City of Encinitas, CA, USA	3,397 (USD100,000)	電子產品用軟性鐵氧磁粉、磁鐵芯之進口及銷售。
USI International Corporation	91.09.20	TrustNet Chambers, P.O.Box3444, Road Town, Tortola, British Virgin Island.	127,441	除法令禁止或限制之業務均可經營
泉州華夏塑膠有限公司	92.08.08	福建省南安市水頭鎮仁福工業區	19,036	PVC 三次加工製造及出售
亞洲石化聯合股份有限公司	92.12.24	台北市敦化南路1段3號10樓	1,000	1.石化原料製造、批發 2.基本化學材料、煤及煤製品、石油製品批發業 3.非屬公用之發電業 4.汽電共生業 5.國際貿易業

3. 推定為有控制與從屬關係者其相同股東資料：無。

4. 關係企業所營業務及其相互之關聯：

行業別	企業名稱	與其他關係企業經營業務之關聯
石化業	亞洲聚合股份有限公司	進貨、乙烯調撥
	華夏海灣塑膠股份有限公司	乙烯調撥
	台灣氯乙烯工業股份有限公司	乙烯調撥
	華運倉儲實業股份有限公司	乙烯調撥
塑膠類製品製造、銷售業	順昶塑膠股份有限公司	進貨、銷貨
貿易業	Forever Young Co., Ltd.	銷貨
	台聚(香港)有限公司	銷貨



特別記載事項

5. 各關係企業董事、監察人及總經理資料：

92年12月31日

單位：新台幣千元；股：%

企業名稱	職稱	姓名或代表人	個人持股數 / 持股比例	所代表法人持股數 / 持股比例
順昶塑膠股份有限公司	董事長	吳亦圭	2,181,309 / 4.43	-
	董事	湯煥齡(台灣聚合化學品股份有限公司代表人)	180,105 / 0.37	20,049,788 / 40.75
	董事	應保羅(台灣聚合化學品股份有限公司代表人)	105,244 / 0.21	20,049,788 / 40.75
	董事	周德懷(台灣聚合化學品股份有限公司代表人)	-	20,049,788 / 40.75
	董事	周宗武(台灣聚合化學品股份有限公司代表人)	28,350 / 0.06	20,049,788 / 40.75
	董事	鄭大志(台灣聚合化學品股份有限公司代表人)	-	20,049,788 / 40.75
	董事	吳亦珩(蜜佛化學股份有限公司代表人)	-	11,658,871 / 23.70
	監察人	劉鎮圖(台灣聚合化學品股份有限公司代表人)	-	20,049,788 / 40.75
	監察人	黃惠珍(台灣聚合化學品股份有限公司代表人)	14,175 / 0.03	20,049,788 / 40.75
	監察人	葉德昌	76,138 / 0.15	-
	總經理	應保羅	105,244 / 0.21	-
Forever Young Co., Ltd.	董事	吳亦圭	-	-
	董事	余經壽	-	-
	董事	周新懷	-	-
	董事	湯煥齡	-	-
	董事	劉鎮圖	-	-
Curtana Company Limited	董事	吳亦圭	-	-
	董事	余經壽	1 / 0.00	-
	董事	周新懷	-	-
	董事	湯煥齡	-	-
南通嘉宏塑膠有限公司	董事長	吳亦圭 (Curtana Company Limited 指派)	-	-
	董事	周新懷 (Curtana Company Limited 指派)	-	-
	董事	吳亦猛 (Curtana Company Limited 指派)	-	-
	總經理	應保羅 (Curtana Company Limited 指派)	-	-
美國順昶國際貿易公司	董事長	吳亦圭	-	-
	董事	余經壽	-	-
	董事	湯煥齡	-	-
Swanson Plastics (Singapore) Pte. Ltd.	董事	吳亦圭	-	-
	董事	應保羅	-	-
	董事	王照安	-	-
	董事	林賽琴	-	-
	董事	譚海浩	-	-
	總經理	應保羅	-	-



特別記載事項

企業名稱	職稱	姓名或代表人	個人持股數 / 持股比例	所代表法人持股數 / 持股比例
越峰電子材料股份有限公司	董事長	吳亦圭(台灣聚合化學品股份有限公司代表人)	27,110 / 0.04	28,571,825 / 44.92
	副董事長	莊雨蒼(台灣聚合化學品股份有限公司代表人)	-	28,571,825 / 44.92
	董事	吳憲聰(台灣聚合化學品股份有限公司代表人)	134,021 / 0.21	28,571,825 / 44.92
	董事	中華開發工業銀行股份有限公司 (代表人：龐一心)	-	8,686,330 / 13.66
	董事	胡定康(山益投資顧問股份有限公司代表人)	-	310,481 / 0.49
	董事	焦生海	-	-
	董事	陳標春	-	-
	監察人	吳亦珪(蜜佛化學股份有限公司代表人)	-	4,308,419 / 6.77
	監察人	張繼中	-	-
	監察人	鄭慧明	-	-
	總經理	吳憲聰	134,021 / 0.21	-
Golden Amber Enterprises Ltd.	董事	吳亦圭	-	-
	董事 兼總經理	莊雨蒼	-	-
	董事	吳憲聰	-	-
台聚投資股份有限公司	董事長	吳亦圭(台灣聚合化學品股份有限公司代表人)	-	66,000,000 / 100.00
	董事	余經壽(台灣聚合化學品股份有限公司代表人)	-	66,000,000 / 100.00
	董事	吳壽松(台灣聚合化學品股份有限公司代表人)	-	66,000,000 / 100.00
	董事	周新懷(台灣聚合化學品股份有限公司代表人)	-	66,000,000 / 100.00
	董事	葉德昌(台灣聚合化學品股份有限公司代表人)	-	66,000,000 / 100.00
	監察人	劉鎮圖(台灣聚合化學品股份有限公司代表人)	-	66,000,000 / 100.00
	總經理	葉德昌	-	-
聚利管理顧問股份有限公司	董事長	吳亦圭	40,000 / 5.00	-
	董事	葉德昌(台聚投資股份有限公司代表人)	124,000 / 15.5	368,000 / 46.00
	董事	劉鎮圖(台聚投資股份有限公司代表人)	40,000 / 5.00	368,000 / 46.00
	監察人	許祐淵(台聚投資股份有限公司代表人)	30,000 / 3.75	368,000 / 46.00
	總經理	葉德昌	124,000 / 15.5	-



特別記載事項

企業名稱	職稱	姓名或代表人	個人持股數 / 持股比例	所代表法人持股數 / 持股比例
臺聯國際投資股份有限公司	董事長	吳亦圭(台灣聚合化學品股份有限公司代表人)	-	76,400,000 / 80
	董事	余經壽(台灣聚合化學品股份有限公司代表人)	-	76,400,000 / 80
	董事	周新懷(台灣聚合化學品股份有限公司代表人)	-	76,400,000 / 80
	董事	劉鎮圖(台灣聚合化學品股份有限公司代表人)	-	76,400,000 / 80
	董事	苗豐強(聯成化學科技股份有限公司代表人)	-	19,100,000 / 20
	監察人	葉德昌(台灣聚合化學品股份有限公司代表人)	-	76,400,000 / 80
	監察人	吳盛銓(聯成化學科技股份有限公司代表人)	-	19,100,000 / 20
	總經理	吳亦圭	-	-
聯聚國際投資股份有限公司	董事長	吳亦圭(台灣聚合化學品股份有限公司代表人)	-	269,600,000 / 80
	董事	余經壽(台灣聚合化學品股份有限公司代表人)	-	269,600,000 / 80
	董事	周新懷(台灣聚合化學品股份有限公司代表人)	-	269,600,000 / 80
	董事	劉鎮圖(台灣聚合化學品股份有限公司代表人)	-	269,600,000 / 80
	董事	苗豐強(聯成化學科技股份有限公司代表人)	-	67,400,000 / 20
	監察人	葉德昌(台灣聚合化學品股份有限公司代表人)	-	269,600,000 / 80
	監察人	吳盛銓(聯成化學科技股份有限公司代表人)	-	67,400,000 / 20
	總經理	吳亦圭	-	-
Swanlake Traders Ltd.	董事	吳亦圭	-	-
	董事	周新懷	-	-
	董事	劉鎮圖	-	-
Acme Components (Malaysia) Sdn. Bhd.	董事長	Cheong Kai Fu	-	-
	常事	Ho Sew Kong	-	-
	董事	吳亦圭	-	-
	董事	周新懷	-	-
	董事	莊雨蒼	-	-
	董事	Richard Martin Chong	-	-



特別記載事項

企業名稱	職稱	姓名或代表人	個人持股數 / 持股比例	所代表法人持股數 / 持股比例
Acme Ferrite Products Sdn. Bhd.	董事長	Cheong Kai Fu	-	-
	董事	Ho Sew Kong	-	-
	董事	Richard Martin Chong	-	-
Acme Magnetic Products Sdn. Bhd.	董事長	Cheong Kai Fu	-	-
	董事	Ho Sew Kong	-	-
	董事	Richard Martin Chong	-	-
Acme Procurement Service Sdn. Bhd.	董事長	Cheong Kai Fu	-	-
	董事	Ho Sew Kong	-	-
	董事	Richard Martin Chong	-	-
NWE Industrial Sdn. Bhd.	董事長	Cheong Kai Fu	-	-
	董事	Ho Sew Kong	-	-
	董事	Richard Martin Chong	-	-
昌隆貿易股份有限公 司	董事長	吳亦圭(台灣聚合化學品股份有限 公司代表人)	-	2,698,080 / 99.93
	董事	周德懷(台灣聚合化學品股份有限 公司代表人)	-	2,698,080 / 99.93
	董事	劉鎮圖(台灣聚合化學品股份有限 公司代表人)	-	2,698,080 / 99.93
	董事	吳壽松	-	-
	董事	余經壽	-	-
	監察人	黃惠珍(台灣聚合化學品股份有限 公司代表人)	-	2,698,080 / 99.93
	監察人	吳亦明	-	-
總經理	周德懷	-	-	
Forum Pacific Trading Ltd.	董事	吳亦圭	-	-
	董事	余經壽	-	-
	董事	周德懷	-	-
	董事	劉鎮圖	-	-
	董事	吳亦明	-	-
聚利創業投資股份有 限公司	董事長	吳亦圭(台灣聚合化學品股份有限 公司代表人)	586,833 / 0.84	49,000,000 / 70.00
	董事	余經壽(台灣聚合化學品股份有限 公司代表人)	-	49,000,000 / 70.00
	董事	周新懷(台灣聚合化學品股份有限 公司代表人)	-	49,000,000 / 70.00
	董事	葉德昌(台灣聚合化學品股份有限 公司代表人)	3,500 / 0.01	49,000,000 / 70.00
	董事	吳亦珽(懋昌投資股份有限公司代 表人)	-	6,990,667 / 9.99
	監察人	劉鎮圖(台灣聚合化學品股份有限 公司代表人)	-	49,000,000 / 70.00
	總經理	葉德昌	3,500 / 0.01	-
台聚(香港)有限公 司	董事	吳亦圭	-	-
	董事	周新懷	-	-



特別記載事項

企業名稱	職稱	姓名或代表人	個人持股數 / 持股比例	所代表法人持股數 / 持股比例
台達化學工業股份有限公司	董事長	吳亦圭(臺聯國際投資股份有限公司代表人)	-	19,662,842 / 7.49
	董事	苗豐強(臺聯國際投資股份有限公司代表人)	-	19,662,842 / 7.49
	董事	周新懷(臺聯國際投資股份有限公司代表人)	944 / -	19,662,842 / 7.49
	董事	陳耀生(臺聯國際投資股份有限公司代表人)	-	19,662,842 / 7.49
	董事	陳武雄(臺聯國際投資股份有限公司代表人)	-	19,662,842 / 7.49
	董事	鄭大志(聯聚國際投資股份有限公司代表人)	-	100,490,637 / 38.26
	董事	劉鎮圖(聯聚國際投資股份有限公司代表人)	-	100,490,637 / 38.26
	監察人	柯衣紹(聯聚國際投資股份有限公司代表人)	-	100,490,637 / 38.26
	監察人	黃惠珍(臺聯國際投資股份有限公司代表人)	10,600 / -	100,490,637 / 38.26
	總經理	鄭大志	-	-
Taita (BVI) Holding Co., Ltd.	董事	苗豐強	-	-
	董事	鄭大志	-	-
	董事	吳亦圭	-	-
	董事	余經壽	-	-
Unic Insurance Ltd.	董事	盧曉華	-	-
	董事	葉德昌	-	-
	董事	劉鎮圖	-	-
台達化工(中山)有限公司	董事	苗豐強 (Taita (BVI) Holding Co., Ltd.指派)	-	-
	董事	周新懷 (Taita (BVI) Holding Co., Ltd.指派)	-	-
	董事	鄭大志 (Taita (BVI) Holding Co., Ltd.指派)	-	-
	董事	林培青 (Taita (BVI) Holding Co., Ltd.指派)	-	-
	董事兼總經理	陳樹森	-	-
亞洲聚合股份有限公司	董事長	吳亦圭(聯聚國際投資股份有限公司代表人)	-	74,175,513 / 32.54
	董事	苗豐強(聯聚國際投資股份有限公司代表人)	-	74,175,513 / 32.54
	董事	方凱堂(聯聚國際投資股份有限公司代表人)	-	74,175,513 / 32.54
	董事	周新懷(聯聚國際投資股份有限公司代表人)	-	74,175,513 / 32.54
	董事	黃光哲(聯聚國際投資股份有限公司代表人)	-	74,175,513 / 32.54
	董事	劉鎮圖(聯聚國際投資股份有限公司代表人)	-	74,175,513 / 32.54
	董事	周德懷(聯聚國際投資股份有限公司代表人)	-	74,175,513 / 32.54
	監察人	吳盛銓(聯聚國際投資股份有限公司代表人)	-	74,175,513 / 32.54
	監察人	葉德昌(台灣氯乙烯工業股份有限公司代表人)	-	50,000 / 0.02
	總經理	林鴻翬	-	-



特別記載事項

企業名稱	職稱	姓名或代表人	個人持股數 / 持股比例	所代表法人持股數 / 持股比例
APC (BVI) Holding Co., Ltd.	董事	吳亦圭	-	-
	董事	余經壽	-	-
	董事	苗豐強	-	-
	董事	方凱堂	-	-
華夏海灣塑膠股份有限公司	董事長	吳亦圭(聯聚國際投資股份有限公司代表人)	-	107,720,625 / 25.36
	董事	苗豐強(聯聚國際投資股份有限公司代表人)	-	107,720,625 / 25.36
	董事	陳耀生(聯聚國際投資股份有限公司代表人)	-	107,720,625 / 25.36
	董事	周新懷(聯聚國際投資股份有限公司代表人)	-	107,720,625 / 25.36
	董事	鄭大志(聯聚國際投資股份有限公司代表人)	-	107,720,625 / 25.36
	董事	柯衣紹(聯聚國際投資股份有限公司代表人)	-	107,720,625 / 25.36
	董事	劉鎮圖(聯聚國際投資股份有限公司代表人)	-	107,720,625 / 25.36
	監察人	吳盛銓(聯聚國際投資股份有限公司代表人)	-	107,720,625 / 25.36
	監察人	方凱堂	40,000 / 0.01	-
	總經理	沈國華	-	-
台灣氯乙烯工業股份有限公司	董事長	方凱堂(華夏海灣塑膠股份有限公司代表人)	20,000 / 0.01	183,202,117 / 87.22
	董事	吳亦圭(華夏海灣塑膠股份有限公司代表人)	-	183,202,117 / 87.22
	董事	苗豐強(華夏海灣塑膠股份有限公司代表人)	-	183,202,117 / 87.22
	董事	沈國華(華夏海灣塑膠股份有限公司代表人)	20,000 / 0.01	183,202,117 / 87.22
	董事	王秉彝(華夏海灣塑膠股份有限公司代表人)	-	183,202,117 / 87.22
	董事	柯衣紹(華夏海灣塑膠股份有限公司代表人)	-	183,202,117 / 87.22
	董事	李伯東(大洋塑膠工業股份有限公司代表人)	-	26,171,731 / 12.46
	監察人	吳盛銓(華夏海灣塑膠股份有限公司代表人)	-	183,202,117 / 87.22
	監察人	黃光哲(華夏海灣塑膠股份有限公司代表人)	-	183,202,117 / 87.22
	總經理	王秉彝	-	-



特別記載事項

企業名稱	職稱	姓名或代表人	個人持股數 / 持股比例	所代表法人持股數 / 持股比例
華運倉儲實業股份有限公司	董事長	陳國勇(華夏海灣塑膠股份有限公司代表人)	-	6,613,425 / 25.00
	董事	沈國華(華夏海灣塑膠股份有限公司代表人)	-	6,613,425 / 25.00
	董事	吳亦圭(亞洲聚合股份有限公司代表人)	-	6,613,425 / 25.00
	董事	劉鎮圖(亞洲聚合股份有限公司代表人)	-	6,613,425 / 25.00
	董事	苗豐強(台達化學工業股份有限公司代表人)	-	6,613,425 / 25.00
	董事	周新懷(台達化學工業股份有限公司代表人)	-	6,613,425 / 25.00
	董事	辜成允(和信投資股份有限公司)	-	5,496,122 / 24.99
	董事	陳耀生(和信投資股份有限公司)	-	5,496,122 / 24.99
	監察人	王顯恆(亞洲聚合股份有限公司代表人)	-	6,613,425 / 25.00
監察人	盧曉華(台達化學工業股份有限公司代表人)	-	6,613,425 / 25.00	
Swanson Plastics (Malaysia) Sdn. Bhd.	董事	Cheong Kai Fu	-	-
	董事	Ho Sew Kong	-	-
	董事	吳亦圭	-	-
	董事	王照安	-	-
	董事	應保羅	-	-
	董事	譚海浩	-	-
CGPC America Corporation	總經理	應保羅	-	-
	董事	吳亦圭	-	-
	董事	周新懷	-	-
China General (Europe) Ltd.	董事	沈國華	-	-
	董事	吳亦圭	-	-
	董事兼總經理	Roger F. Eastham	-	-
CGPC (BVI) Holding Co., Ltd.	董事	吳亦圭	-	-
	董事	余經壽	-	-
	董事	苗豐強	-	-
	董事	鄭大志	-	-
Krystal Star International Corporation	董事	吳亦圭	-	-
	董事	苗豐強	-	-
	董事	沈國華	-	-
China General Plastics (Hong Kong) Ltd.	董事	吳亦圭	-	-
	董事	沈國華	-	-
	董事	劉鎮圖	-	-
World Star Investments Ltd.	董事	吳亦圭	-	-
	董事	余經壽	-	-
	董事	苗豐強	-	-
	董事	沈國華	-	-



特別記載事項

企業名稱	職稱	姓名或代表人	個人持股數 / 持股比例	所代表法人持股數 / 持股比例
Regal Trade Holdings Corp.	董事	吳亦圭	-	-
	董事	余經壽	-	-
	董事	苗豐強	-	-
	董事	沈國華	-	-
華夏塑膠(中山)有限公司	董事長	沈國華(CGPC (BVI) Holding Co., Ltd.指派)	-	-
	董事	盧曉華(CGPC (BVI) Holding Co., Ltd.指派)	-	-
	董事	苗豐聯(CGPC (BVI) Holding Co., Ltd.指派)	-	-
	董事	劉鎮圖(CGPC (BVI) Holding Co., Ltd.指派)	-	-
華夏塑膠(三河)有限公司	董事長	沈國華(World Star Investments Ltd.指派)	-	-
	董事	盧曉華(World Star Investments Ltd.指派)	-	-
	董事兼總經理	王民復(World Star Investments Ltd.指派)	-	-
	董事長	沈國華(Regal Trade Holdings Corp.指派)	-	-
北京華夏海灣塑膠製品有限公司	董事	盧曉華(Regal Trade Holdings Corp.指派)	-	-
	董事兼總經理	王民復(Regal Trade Holdings Corp.指派)	-	-
	董事長	沈國華(Regal Trade Holdings Corp.指派)	-	-
World Union Trading Co., Ltd.	董事	吳亦圭	-	-
	董事	鄭大志	-	-
	董事	苗豐強	-	-
	董事	苗豐聯	-	-
順昱科技股份有限公司	董事長	吳亦圭(聚利創業投資股份有限公司代表人)	-	6,691,400 / 31.86
	董事	周新懷(聚利創業投資股份有限公司代表人)	-	6,691,400 / 31.86
	董事	吳亦珏(聚利創業投資股份有限公司代表人)	-	6,691,400 / 31.86
	董事	葉德昌(聚利創業投資股份有限公司代表人)	2,100 / 0.01	6,691,400 / 31.86
	董事	傅貽平(聚利創業投資股份有限公司代表人)	250,000 / 1.19	6,691,400 / 31.86
	監察人	劉鎮圖(聚利創業投資股份有限公司代表人)	-	6,691,400 / 31.86
	監察人	許祐淵(聚利創業投資股份有限公司代表人)	-	6,691,400 / 31.86
	總經理	傅貽平	250,000 / 1.19	-
Acme Electronics (Cayman) Corp.	董事長兼總經理	吳亦圭	-	-
	董事	吳憲聰	-	-



特別記載事項

企業名稱	職稱	姓名或代表人	個人持股數 / 持股比例	所代表法人持股數 / 持股比例
越峰電子(昆山)有限公司	董事長 兼總經理	吳憲聰	-	-
	董事	吳亦圭	-	-
	董事	周新懷	-	-
	董事	莊雨蒼	-	-
台聚管理顧問股份有限公司	董事長	吳亦圭(台灣聚合化學品股份有限公司代表人)	-	100,000 / 100.00
	董事	劉鎮圖(台灣聚合化學品股份有限公司代表人)	-	100,000 / 100.00
	董事	葉德昌(台灣聚合化學品股份有限公司代表人)	-	100,000 / 100.00
	監察人	黃惠珍(台灣聚合化學品股份有限公司代表人)	-	100,000 / 100.00
	總經理	吳亦圭	-	-
Swanson International Limited	董事	吳亦圭	-	-
順昶塑膠(昆山)有限公司	董事長	應保羅 (Swanson International Limited 指派)	-	-
	董事	吳亦圭 (Swanson International Limited 指派)	-	-
	董事	湯煥齡 (Swanson International Limited 指派)	-	-
	董事	周新懷 (Swanson International Limited 指派)	-	-
	總經理	應保羅	-	-
Acme Electronics (BVI) Corp.	董事	吳亦圭	-	-
	董事	莊雨蒼	-	-
	董事	吳憲聰	-	-
Acme Magnetics USA Inc.	董事	吳亦圭	-	-
	董事	莊雨蒼	-	-
	董事	Cheong Kai Fu	-	-
	董事 兼總經理	吳憲聰	-	-
USI International Corporation	董事	吳亦圭	-	-
	董事	葉德昌	-	-
	董事	劉鎮圖	-	-
泉州華夏塑膠有限公司	董事長 兼總經理	沈國華(CGPC (BVI) Holding Co., Ltd. 指派)	-	-
	董事	劉鎮圖(CGPC (BVI) Holding Co., Ltd. 指派)	-	-
	董事	盧曉華(CGPC (BVI) Holding Co., Ltd. 指派)	-	-
亞洲石化聯合股份有限公司	董事長	周新懷	-	-
	董事長	吳亦圭	-	-
	董事	黃光哲	-	-
	監察人	劉鎮圖	-	-



特別記載事項

6. 各關係企業營業概況：

92年12月31日
單位：新台幣仟元

關係企業代號	企業名稱	實收資本額	資產總值	負債總額	淨值	營業收入	營業利益(損失)	本期(損)益(稅後)	每股盈餘(元)(稅後)
13040001	順昶塑膠股份有限公司	492,000	1,801,123	611,698	1,189,425	781,450	3,686	44,438	0.90
13040002	Forever Young Co.	1,699	879,181	776,388	102,793	36,875	21,227	14,344	286.88
13040003	Curtana Co. Ltd.	7,002	5,791	57	5,733	365	326	(7)	-
13040004	南通嘉宏塑膠有限公司	136,111	195,280	84,022	111,259	128,184	3,133	739	-
13040005	美國順昶國際貿易公司	-	-	-	-	-	-	-	-
13040006	Swanson Plastics (Sgpr) PTE., Ltd.	298,218	656,700	240,307	416,393	509,875	55,192	46,770	3.27
13040007	越峰電子材料股份有限公司	636,000	1,223,386	429,632	793,754	737,329	121,300	83,856	1.32
13040008	Golden Amber Enterprise Ltd.	6,738	35,021	33,564	1,457	111,878	(3,603)	(3,663)	(18.32)
13040009	台聚投資股份有限公司	660,000	968,318	5,112	963,206	563,860	78,667	78,334	1.19
13040010	聚利管理顧問股份有限公司	8,000	15,464	2,606	12,858	17,775	4,738	3,103	3.88
13040011	臺聯國際投資股份有限公司	955,000	1,051,477	457,319	594,158	12,077	(8,595)	(8,595)	(0.09)
13040012	聯聚國際投資股份有限公司	3,370,000	5,540,995	3,321,871	2,219,124	250,528	(58,820)	(58,820)	(0.17)
13040017	Swanlake Traders Ltd.	391,511	675,043	50	674,993	132,796	46,205	46,205	1.54
13040018	馬來西亞碧富工業股份有限公司	232,264	194,909	1,371	193,539	37,593	28,701	35,229	1.36
13040019	Acme Ferrite Products Sdn.Bhd.	49,239	206,875	101,023	105,853	245,952	32,772	24,718	4.49
13040020	Acme Magnetic Products Sdn.Bhd.	49,239	107,013	37,503	69,510	44,243	14,951	10,620	1.93
13040021	Acme Procurement Service Sdn.Bhd.	38,943	3	18,269	(18,267)	-	(30)	(30)	-
13040022	NWE Industrial Sdn. Bhd.	-	1,079	1,987	(908)	-	(89)	(89)	-
13040023	昌隆貿易股份有限公司	27,000	36,491	3,974	32,517	57,796	(4,019)	3,602	1.33
13040024	Forum Pacific Trading Ltd.	7,473	65,767	51,238	14,529	7,465	5,926	7,147	0.94
13040026	聚利創業投資股份有限公司	700,000	634,508	477	634,032	3,348	(83,896)	(83,896)	(1.20)
13040027	台聚(香港)有限公司	70,016	98,183	24,277	73,906	585,518	(6,866)	169	1.06
13040028	台達化學工業股份有限公司	2,626,219	5,790,021	2,183,079	3,606,942	6,020,751	(21,159)	(77,243)	(0.29)
13040029	台達維京控股公司	432,710	825,429	454,718	370,712	1,382,286	(3,180)	(21,766)	(1.85)
13040030	Unic Insurance Ltd.	11,193	111,945	22,950	88,996	2,728	(154)	(154)	(1.16)
13040031	台達化工(中山)有限公司	271,760	939,326	705,272	234,054	1,799,216	(10,589)	(15,725)	-
13040032	亞洲聚合股份有限公司	2,279,277	4,813,066	1,076,499	3,736,567	2,943,776	177,994	233,769	1.03
13040033	亞聚維京控股有限公司	422,754	403,547	-	403,547	-	(362)	(17,938)	(1.44)



特別記載事項

關係企業代號	企業名稱	實收資本額	資產總值	負債總額	淨值	營業收入	營業利益(損失)	本期(損)益(稅後)	每股盈餘(元)(稅後)
13040034	華夏海灣塑膠股份有限公司	4,248,035	8,404,960	4,325,532	4,079,428	6,464,541	16,034	4,005	0.01
13040035	台灣氯乙烯工業股份有限公司	2,100,400	3,515,682	2,091,785	1,423,897	5,331,267	94,442	7,625	0.04
13040036	華運倉儲實業股份有限公司	264,537	681,971	253,782	428,189	324,876	78,133	62,042	2.35
13040037	Swanson Plastics Mfg Sdn. Bhd.	44,698	591,413	552,043	39,370	412,898	4,874	18,866	3.77
13040038	CGPC America Co.	606,365	330,120	241,017	89,103	620,498	(4,704)	(6,268)	(62,680.00)
13040039	China General (Europe) Ltd.	60	60,554	32,345	28,209	22,304	4,691	3,446	3,446.00
13040040	華夏維京控股有限公司	914,923	555,846	51,791	504,055	-	(146)	(47,299)	(1.76)
13040041	Krystal Star International Co.	103,609	1,193,753	1,170,139	23,614	2,205,281	61,739	(69,570)	(22.81)
13040042	China General Plastics (HK) Ltd.	4	1,093	549	544	-	-	-	-
13040043	World Star Investments Ltd.	71,337	68,995	77,961	(8,966)	-	(7,173)	(19,579)	(9.32)
13040044	Regal Trade Holding Co.	61,146	62,713	41,993	20,720	-	(1,997)	(10,658)	(5.92)
13040045	華夏塑膠(中山)有限公司	679,400	1,280,768	883,590	397,178	1,362,416	(2,278)	(12,637)	-
13040046	華夏塑膠(三河)有限公司	71,337	157,352	147,164	10,189	94,679	(13,391)	(12,987)	-
13040047	北京華夏海灣塑膠製品有限公司	81,528	57,576	14,873	42,703	1,208	(8,036)	(7,497)	-
13040049	World Union Trading Co.Ltd.	88,662	73,954	-	73,954	-	(111)	(110)	(0.42)
13040050	順昱科技股份有限公司	210,000	118,415	33,072	85,343	51,650	(37,352)	(57,577)	(2.74)
13040052	Acme Electronics (Cayman) Co.	483,193	405,708	15,105	390,603	-	(11,510)	12,114	0.41
13040053	越峰電子(昆山)有限公司	398,298	782,429	438,692	343,737	410,905	35,214	20,920	-
13040054	台聚管理顧問股份有限公司	1,000	24,791	23,726	1,065	78,200	322	243	2.43
13040055	Swanson Int'l (Cayman) Co.	15,287	105,751	103,164	2,588	-	(70)	5,932	13.18
13040056	順昶塑膠(昆山)有限公司	101,905	78,887	28,867	50,020	306,405	7,432	6,823	-
13040057	ACME Electronics(BVI) Co.	1,699	-	4,669	(4,669)	-	(102)	(6,449)	(128.99)
13040058	ACME Magnetics USA Inc.	3,397	6,521	10,925	(4,403)	5,158	(8,176)	(7,901)	(0.79)
13040059	USI International Co.	127,441	127,430	-	127,430	-	(22)	(10)	(0.03)
13040060	泉州華夏塑膠有限公司	19,036	21,794	5,353	16,441	-	(2,629)	(2,629)	-
13040061	亞洲石化聯合股份有限公司	1,000	1,000	-	1,000	-	-	-	-

註：關係企業如為外國公司，相關數字應以報表日換算為新台幣列示。



(二)關係企業合併財務報表

聲 明 書
關係企業合併財務報表聲明書


一、本公司及從屬公司民國九十二年度（自九十二年一月一日至九十二年十二月三十一日止）之關係企業合併財務報表，係依「關係企業合併營業報告書、關係企業合併財務報表及關係報告書編製準則」、相關法令及一般公認會計原則編製。

二、本公司編製之關係企業合併財務報表，無虛偽或隱匿之情事。

特此聲明

公司名稱：台灣聚合化學品股份有限公司

負責人：吳亦圭



中 華 民 國 九 十 三 年 二 月 二 十 五 日

台灣聚合化學品股份有限公司
會計師複核報告

台灣聚合化學品股份有限公司 公鑒：

台灣聚合化學品股份有限公司及從屬公司民國九十二年度之關係企業合併財務報表，業經本會計師依照「關係企業合併財務報表複核要點」，採行必要複核程序予以複核竣事。由於本會計師並未依照一般公認審計準則查核，因是無法對上開關係企業合併財務報表之整體是否允當表達表示意見。

依本會計師之複核結果，並未發現第一段所述台灣聚合化學品股份有限公司及從屬公司民國九十二年度之關係企業合併財務報表有違反「關係企業合併營業報告書關係企業合併財務報表及關係報告書編製準則」、相關法令規定及一般公認會計原則而需作重大修正或調整之情事。

勤業眾信會計師事務所


會計師 韋 亮 發

會計師 王 小 蕙

韋亮發



王小蕙



財政部證券暨期貨管理委員會核准文號

財政部證券暨期貨管理委員會核准文號

台財證六字第 0920123784 號

台財證六字第 0920123784 號

中 華 民 國 九 十 三 年 二 月 二 十 五 日



財務概況

台灣聚合化學品股份有限公司及從屬公司
關係企業合併資產負債表
民國九十二年十二月三十一日

代 碼	資 產	九 十 二 年 十 二 月 三 十 一 日	
		金 額	%
	流動資產		
1100	現金及約當現金 (附註二及四)	\$ 1,268,584	3
1110	短期投資－淨額 (附註二及五)	4,605,979	12
1120	應收票據－淨額 (附註二及六)	1,020,940	3
1140	應收帳款－淨額 (附註二及六)	3,302,915	9
1150	應收關係公司款項 (附註八及十八)	379,663	1
1190	其他金融資產－流動 (附註十八及二十四)	416,091	1
1210	存貨－淨額 (附註二及七)	3,894,020	10
1286	質押之信託資金及銀行定期存款 (附註十九)	420,000	1
1291	遞延所得稅－流動 (附註二及十五)	121,903	-
1298	其他流動資產 (附註二及八)	348,656	1
11XX	流動資產合計	<u>15,778,751</u>	<u>41</u>
	長期股權投資 (附註二、八及十八)		
142101	採權益法之長期投資	2,294,467	6
142102	採成本法之長期投資	3,438,520	9
1420	長期股權投資合計	<u>5,732,987</u>	<u>15</u>
	固定資產 (附註二、九、十二、十六、十七、十八及十九)		
	成 本		
1501	土 地	1,035,027	3
1511	土地改良	74,989	-
1521	廠房建築及設備	2,827,772	7
1531	機器及設備	17,653,527	46
1551	交通及運輸設備	161,848	-
1561	生財器具	101,417	-
1611	租賃資產	97,017	-
1681	修護零件	24,104	-
1690	其他設備	773,885	3
15X1	成本合計	22,749,586	59
15X8	重估增值 (附註九)	2,994,289	8
15XY	成本及重估增值合計	25,743,875	67
15X9	減：累積折舊 (附註九)	14,902,548	39
		10,841,327	28
1670	預付工程及設備款	456,557	1
15XX	固定資產－淨額	<u>11,297,884</u>	<u>29</u>
	無形資產		
1760	合併借項 (附註二)	1,651,953	4
1770	遞延退休金成本 (附註二及十三)	571,483	1
1782	土地使用權 (附註二)	74,290	-
17XX	無形資產合計	<u>2,297,726</u>	<u>5</u>
	其他資產		
1830	遞延費用－淨額 (附註二)	335,170	1
1860	遞延所得稅資產－非流動 (附註二及十五)	611,992	2
1887	質押之信託資金及銀行定期存款 (附註十九)	626,508	2
1888	其他資產 (附註二、八、九及十)	1,722,950	5
	其他資產合計	<u>3,296,620</u>	<u>10</u>
1XXX	資 產 總 計	<u>\$ 38,403,968</u>	<u>100</u>

負責人：



經理人：





財務概況

單位：新台幣仟元，惟每股面額為元

代 碼	負 債 及 股 東 權 益	九 十 二 年 十 二 月 三 十 一 日	
		金 額	%
	流動負債		
2100	短期借款（附註十一及十九）	\$ 4,106,408	11
2140	應付票據及帳款	2,432,899	7
2150	應付關係公司款項（附註十八）	197,559	1
2160	應付所得稅（附註二及十五）	63,815	-
2178	其他應付費用（附註十八）	787,849	2
2216	應付股利	6,022	-
2271	一年內到期之長期負債（附註十二及十九）	840,440	2
2280	其他流動負債（附註八、十及十八）	544,759	1
21XX	流動負債合計	<u>8,979,751</u>	<u>24</u>
	長期借款（附註十二及十九）		
2410	應付有擔保公司債	2,590,000	7
2420	長期擔保借款	5,460,774	14
24XX	長期借款合計	<u>8,050,774</u>	<u>21</u>
25XX	土地增值稅準備	<u>1,373,356</u>	<u>4</u>
	其他負債		
2810	應計退休金負債（附註二及十三）	2,086,140	5
2883	其他股權	8,245,027	21
2888	其 他	45,850	-
28XX	其他負債合計	<u>10,377,017</u>	<u>26</u>
2XXX	負債合計	<u>28,780,898</u>	<u>75</u>
	股東權益（附註十六）		
31XX	股本—每股面額 10 元，額定及發行 771,403 仟股	<u>7,714,032</u>	<u>20</u>
	資本公積（附註二、九及十六）		
3230	固定資產重估增值	156,955	1
3260	長期股權投資	139,543	-
3280	其 他	2,423	-
32XX	資本公積合計	<u>298,921</u>	<u>1</u>
	保留盈餘		
3310	法定公積	1,083,444	3
3320	特別盈餘公積	342,027	1
3350	未分配盈餘	200,634	-
33XX	保留盈餘合計	<u>1,626,105</u>	<u>4</u>
	股東權益其他調整項目		
3420	累積換算調整數（附註二）	100,425	-
3430	未認列為退休金成本之淨損失—因長期投資		
	按權益法計價		
	產生	(116,413)	-
34XX	股東權益其他調整項目合計	(15,988)	-
3XXX	股東權益合計	<u>9,623,070</u>	<u>25</u>
	負債及股東權益總計	<u>\$ 38,403,968</u>	<u>100</u>

後附之附註係本關係企業合併財務報表之一部分。

主辦會計：





財務概況

台灣聚合化學品股份有限公司及從屬公司
關係企業合併損益表
民國九十二年一月一日至十二月三十一日

單位：新台幣仟元，惟
每股盈餘為元

代 碼		九 十 二 年 度	
		金 額	%
4110	銷貨收入（附註二及十八）	\$29,311,742	101
4170	銷貨退回（附註二）	(66,094)	-
4190	銷貨折讓（附註二）	(218,364)	(1)
4000	銷貨收入－淨額	29,027,284	100
5000	銷貨成本（附註十八）	25,797,155	89
5920	已實現銷貨毛利調整（附註二）	2,882	-
5910	銷貨毛利	3,233,011	11
	營業費用（附註十七及十八）		
6100	行銷、實驗及運輸	1,860,572	6
6200	總務、管理及其他	748,825	3
6000	營業費用合計	2,609,397	9
6900	營業利益	623,614	2
	營業外收入及利益		
7110	利息收入	40,343	-
7122	股利收入	23,731	-
7130	處分固定資產利得（附註二及九）	88,004	-
7140	處分投資利益－淨額（附註二及八）	203,674	1
7160	兌換盈益－淨額（附註二）	10,152	-
7210	租金收入（附註十八）	107,487	-
7240	短期投資未實現市價回升利益（附註二及五）	111,957	-

（接次頁）



財務概況

(承前頁)

代 碼		九 十 二 年 度	
		金 額	%
7260	存貨未實現市價回升利益(附註二及七)	\$ 5,247	-
7480	其他(附註十八及二十四)	149,233	1
7100	營業外收入及利益合計	739,828	2
	營業外費用及損失		
7510	利息支出－減資本化金額後之淨額(附註九及十七)	392,387	1
7521	按權益法認列之投資損失－淨額(附註二及八)	132,342	1
7522	投資損失－成本法(附註二及八)	131,987	-
7530	處分固定資產損失(附註二)	2,684	-
7620	閒置資產費用(附註十)	49,950	-
7880	其他(附註十八及二十四)	178,345	1
7500	營業外費用及損失合計	887,695	3
7900	稅前利益	475,747	1
8110	所得稅費用(附註二及十五)	(87,332)	-
8900	合併利益	388,415	1
9200	非常損失－提前清償第五次有擔保公司債	(69,198)	-
9400	其他股權淨利	(118,817)	-
9600	純 益	\$ 200,400	1
代 碼		稅 前	稅 後
	基本每股盈餘(附註十四)		
9910	列計非常損失前淨利	\$ 0.46	\$ 0.35
9930	非常損失	(0.09)	(0.09)
9950		\$ 0.37	\$ 0.26

後附之附註係本關係企業合併財務報表之一部分。

負責人：



經理人：



主辦會計：





台灣聚合化學品股份有限公司及從屬公司
關係企業合併財務報表附註
民國九十二年度
(除另予註明外，金額均以新台幣千元為單位)

一、公司沿革及業務範圍

台灣聚合化學品股份有限公司(以下簡稱台聚公司、本公司或母公司)為股票公開上市之公司，主要從事於聚乙烯塑膠粒之生產及銷售。

從屬公司台聚投資股份有限公司(台聚投資公司)於七十八年五月二十二日成立，並自同年六月五日起開始營業，主要係從事於投資事業。

從屬公司台聚(香港)有限公司(台聚(香港)公司)於八十八年十二月八日完成設立登記，並於八十九年一月一日正式開始營業，主要從事貿易事業。

從屬公司臺聯國際投資股份有限公司(臺聯投資公司)及從屬公司聯聚國際投資股份有限公司(聯聚投資公司)係由本公司(持股百分之八十)及聯成化學科技股份有限公司(持股百分之二十)於八十五年十月九日投資成立，主要係投資華夏海灣塑膠股份有限公司(華夏公司)、台達化學工業股份有限公司(台達公司)及亞洲聚合股份有限公司(亞聚公司)。截至九十二年十二月三十一日止臺聯投資公司及聯聚投資公司共持有華夏公司 30% 股權、台達公司 46% 股權及亞聚公司 41% 股權。

從屬公司順昶塑膠股份有限公司(順昶公司)主要從事於尿片膜伸縮膜、壓花膜及工業用多層包裝膜之產銷；且從屬公司順昶塑膠(新加坡)私人有限公司(新加坡順昶公司)、Forever Young Company Limited (Forever Young 公司)、Curtana Company Limited (Curtana 公司)、Swanson International Ltd. (SIL 公司)及南通嘉宏塑膠有限公司(南通公司)及順昶塑膠(昆山)有限公司，除 Curtana 公司及 SIL 公司主要業務係為轉投資控股外，餘主要係產銷或經銷塑膠製品。

從屬公司越 電子材料股份有限公司(越峰公司)於八十年九月五日設立，並於八十三年十二月一日開始生產及銷售等主要營業活動。其產品屬於電感類被動元件，主要營業項目為錳鋅鐵氧磁鐵芯及錳鋅鐵氧磁鐵粉應用於通訊、資訊及消費性電子產品；從屬公司 ACME Electronics (Cayman) Corp. (ACME (Cayman))，於八十九年七月一日完成營業登記，主要係為轉投資控股；從屬公司越峰電子(昆山)有限公司(越峰(昆山)公司)主要係產銷錳鋅軟性鐵氧磁鐵芯。

從屬公司亞洲聚合股份有限公司(亞聚公司)，主要從事中、低密度聚乙烯及乙烯醋酸乙烯酯共聚合樹脂之製造及銷售。

從屬公司台達化學工業股份有限公司(台達公司)，主要從事製造聚苯乙烯(PS) 丙烯腈、丁二烯、苯乙烯共聚體 (ABS) 樹脂、丙烯腈苯乙烯共聚 (SAN) 樹脂、玻璃棉絕緣製品、塑膠原料及其加工品之業務；從屬公司 TAITA (BVI) Holding Co.,



財務概況

Ltd. (台達(BVI)公司)，由台達公司投資取得 100% 股權，主要轉投資大陸台達化工(中山)有限公司，其主要從事生產及銷售發泡級聚苯乙烯(EPS)之業務。

從屬公司華夏海灣塑膠股份有限公司(華夏公司)，主要從事生產與銷售塑膠布、塑膠皮、塑膠管、塑膠粒、塑膠粉、異型押出建材、碱氫品及其他有關產品；從屬公司台灣氯乙烯工業股份有限公司(台氯公司)設立於五十九年，從事生產與銷售氯乙烯單體及相關之石化產品等；Krystal Star International Corporation (Krystal Star)，以銷售 PVC 二、三次加工品為主要業務；從屬公司 CGPC (BVI) Holding Co., Ltd. (CGPC (BVI.))、World Star Investment Ltd. (World Star) 及 Regal Trade Holdings Corp. (Regal Trade) 係以轉投資控股為主要業務；從屬公司華夏塑膠(中山)有限公司(華夏塑膠(中山))及九十二年轉投資設立之泉州華夏塑膠有限公司(泉州華夏)係以從事 PVC 膠布及三次加工製造及銷售為主要業務；從屬公司華夏塑膠(三河)有限公司(華夏塑膠(三河))及北京華夏海灣塑膠製品有限公司(華夏塑膠(北京))係以從事 PVC 管件之製造及銷售為主要業務。

本公司及從屬公司於九十二年十二月三十一日之員工人數為 4,125 人。

二、重要會計政策之彙總說明

本關係企業合併財務報表係依照關係企業營業報告書關係企業合併財務報表及關係報告書編製準則及一般公認會計原則編製。依照前述準則及原則編製關係企業合併財務報表時，本公司及從屬公司對於備抵呆帳、備抵銷貨退回及折讓、存貨跌價損失、固定資產及出租資產折舊、備抵閒置資產跌價損失、備抵遞延所得稅資產評價及退休金等，必須使用合理之估計金額，因估計通常係在不確定情況下作成之判斷，因此可能與將來實際結果有所差異。

重要會計政策彙總說明如下：

資產與負債區分流動與非流動之標準

流動資產包括用途未受限制之現金及約當現金以及預期於一年內變現或耗用之資產；固定資產、無形資產及其他不屬於流動資產者為非流動資產。流動負債為將於一年內清償之負債，負債不屬於流動負債者為非流動負債。

關係企業合併財務報表編製準則

本關係企業合併財務報表編製主體包括本公司、台聚投資公司、臺聯投資公司、聯聚投資公司、亞聚公司、台達公司、華夏公司、台氯公司、順昶公司、新加坡順昶公司及其子公司、Forever Young 公司、Curtana 公司、南通公司、SIL 公司及其子公司、越峰公司、ACME (Cayman)、越峰(昆山)公司、台達(BVI)公司、CGPC (BVI)、Krystal Star、華夏塑膠(中山)、World Star、Regal Trade、泉州華夏、華夏塑膠(三河)及華夏塑膠(北京)等公司。

除上述編製個體外，本公司及從屬公司另持有普通股股權超過百分之五十之被投資公司 Swanlake Traders Ltd.、聚利創業投資股份有限公司、昌隆貿易股份有限



財務概況

公司、台聚管理顧問股份有限公司、亞洲石化聯合股份有限公司、美國順昶國際貿易公司（美國順昶公司）、CGPC-America Corp.、China General (Europe) Ltd.、China General Plastics (Hong Kong) Co., Ltd.、亞聚維京控股有限公司、Unic Insurance Limited、Goloden Amber Enterprises Limited 及華運倉儲實業股份有限公司等，除美國順昶公司股東權益已為負數，順昶公司未擔保美國順昶公司之債務或其他財務上之承諾且其虧損非屬短期，因而不予合併外，其他各公司之總資產及營業收入均未達本公司各該項金額百分之十，且上述十三家公司等合併總資產及營業收入均未達本公司合併總資產及營業收入百分之三十，因是未納入編製合併財務報表。

編製關係企業合併財務報表時，控制與從屬公司間重大之交易及其餘額，業已全數銷除。合併借（貸）項係投資成本與所取得股權淨值間之差額（溢額或折額），先分析其產生之原因，除屬永久性資產者外，則依其性質分年攤銷；若無法分辨其產生原因，則視個別公司之情形，按五至二十年攤銷。合併借（貸）項以淨額列示。

為配合關係企業合併報表之編製，本公司之國外從屬公司之財務報表，業經換算並以新台幣表達。資產及負債科目按資產負債表日匯率換算；股東權益按歷史匯率換算；損益科目則按當期平均匯率換算。換算所產生之兌換差額，則列股東權益項下「累積換算調整數」。

約當現金

約當現金係自投資日起三個月內到期之附買回債券。

短期投資

本公司及從屬公司之短期投資係投資國內外上市（櫃）公司股票、債券及開放型基金受益憑證，按總成本與總市價孰低評價，跌價損失列入當期損益計算。股票股利不列為投資收益，僅註記股數增加，並按增加後之總股數重新計算每股成本。現金股利除投資年度列為投資成本之收回外，均列為當期之投資收益。

市價與成本比較時，按總成本與總市價比較，市價低於成本時，則提列備抵跌價損失；已提列之備抵跌價損失，若因短期投資之市價已告回升，則於提列金額內予以沖回。出售時其成本係按移動平均法計算。

備抵呆帳

備抵呆帳係按應收票據及帳款之帳齡及收現可能性估列。

備抵銷貨退回及折讓

係按銷貨退回及折讓實際發生之可能性估列。

存 貨

存貨係按成本（亞聚公司、華夏公司及台達公司存貨成本均採移動平均法，本公司、越峰公司、順昶公司及台氬公司則採加權平均法）與市價（重置成本或淨變現價值）孰低計價。

長期股權投資

長期股權投資按權益法計價者（本公司持有被投資公司百分之二十以上普通股



股權或對被投資公司之經營具有重大影響力者），以投資成本加（或減）按股權比例認列被投資公司之純益（或純損）及資本公積，及減除所收取之現金股利計算。認列被投資公司之虧損原則上以使對該被投資公司之長期股權投資及墊款（包括應收帳款及其他往來款項）之帳面餘額降至零為限。但若本公司意圖繼續支持被投資公司或預期被投資公司短期內會獲利而不願放棄該被投資公司，則按持股比例繼續認列投資損失，因而致對該被投資公司之長期股權投資及墊款帳面價值發生貸方餘額時，則列於其他負債項下。

若被投資公司增資發行新股，各股東非按比例認購，致使投資比例發生變動，並因而使投資之股權淨值發生增減，其增減亦按比例反應於長期股權投資及資本公積。如帳上因長期股權投資所產生之資本公積餘額不足時，其差額則借記未分配盈餘。被投資公司發放現金股利則作為長期股權投資之減項。

本公司在持有被投資公司表決權超過百分之五十或符合下列所有條件且除編入合併財務報表者外，其投資損益及資本公積應於當期認列，其他得依取得之最近年度財務報表，按當年度約當持股比例認列投資損益及資本公積。

- (一)長期投資之期初股權淨值達新台幣五仟萬元以上，且達本公司實收資本額 5% 以上。
- (二)持有被投資公司股權 30% 以上或公司之持股與公司之董事、監察人、經理人及公司直接或間接控制之事業對該被投資公司之綜合持股超過 50%。
- (三)為被投資公司持股比例前三名大股東；或派任被投資公司之總經理。

本公司及從屬公司與採權益法計價之被投資公司間及採權益法計價之各被投資公司間交易所產生之重大損益，於本期尚未實現者，予以銷除，俟實現年度始行認列，處理方法如下：

- (一)本公司及從屬公司銷售予被投資公司
全額調整「未實現銷貨毛利」及「遞延貸項—聯屬公司間利益」。
- (二)被投資公司銷售予本公司及從屬公司或其他被投資公司
按持股比例調整「長期股權投資損益」及「長期股權投資」。

本公司長期股權投資按成本法計價者，於投資年度收到現金股利時，作為投資成本減項，嗣後年度收到現金股利時，方認列投資收益；收到股票股利時，僅註記增加股數，不增加投資帳面金額，亦不認列投資收益。投資於上市或上櫃公司之股票，當市價低於成本時，則提列備抵跌價損失，未實現跌價損失作為股東權益減項；市價回升時，則於提列金額內予以沖回。投資於未上市公司之股票，當該項投資之價值確已減損，且回復希望甚小時，則減少其帳面價值，認列投資損失。長期投資出售時其成本係按移動平均法計算。

固定資產

固定資產及閒置資產係按成本（或成本加重估增值）減累積折舊計價。重大改良及更新作為資本支出；零星更換及維護修理支出則作為當年度費用。

折舊除台氣公司林園廠之主要機械設備係採產量法提列外，其他係依照下列估



財務概況

計耐用年數，按直線法計算提列：土地改良，三至三十年；廠房建築及設備，二至六十年；機器及設備，一至二十二年；交通及運輸設備，一至二十年；生財器具，二至十年；租賃改良物，二至十年；其他設備，二至二十年；修護零件，五年。凡屆滿耐用年數之固定資產，仍繼續使用者，按其殘值依預定耐用年數，繼續提列折舊。

符合資本租賃之設備，係以各期租金給付額之現值總額或租賃開始日租賃資產公平價值較低者作為成本入帳，並同時認列應付租賃款。每期所支付租賃款中之隱含利息列為當期之利息費用，並按與自有設備相同之折舊方法及年限計提折舊。

固定資產報廢或出售時，其成本及相關之累計折舊均自帳上予以減除，因而產生之損益依其性質列為當期之營業外收入或支出。

出租資產及閒置資產

出租資產及閒置資產係按三至五十年估計耐用年限，按直線法計提折舊，閒置資產之預計處分價值低於帳面價值時，則調整增加累計折舊；處分出租資產及閒置資產時，該項資產帳面未折減餘額與售價間差額，作為出售年度之損益處理。

閒置資產以淨變現價值計價。

土地使用權

係廠房用地使用權利金之成本，依直線法按五十年攤銷。

遞延費用

本公司及從屬公司之遞延費用依直線法分二至十年攤銷。

員工退休金

本公司及從屬公司按精算結果認列退休金成本並按精算結果補列遞延退休金成本及應計退休金負債，退休金損益則按員工平均剩餘服務年限，採直線法攤銷。未認列過渡性淨給付義務按十五至十八年攤提。

收入認列

銷貨收入係於貨物所有權及風險承擔責任移轉予客戶時認列，因其獲利過程大部分已完成，且已實現或可實現。

銷貨收入係按本公司與買方所協議交易對價之公平價值衡量，惟銷貨收入之對價為一年期以內之應收款時，其公平價值與到期值差異不大且交易量頻繁，則不按設算利率計算公平價值。

委外加工時，因貨物之所有權及風險並未移轉，是以不作銷貨處理。

所得稅

所得稅係採跨期間與同期間之所得稅分攤，即將可減除暫時性差異、未使用以前年度虧損扣抵及未使用投資抵減之所得稅影響數認列為遞延所得稅資產，並評估其可實現性，認列相關備抵評價金額；而應課稅暫時性差異之所得稅影響數則認列為遞延所得稅負債。遞延所得稅資產或負債依其相關資產或負債之分類劃分為流動或非流動項目，無相關之資產或負債者，依預期回轉期間之長短劃分為流動或非流動項目。



財務概況

因購置設備或技術、研究發展、人才培訓及股權投資等所產生之所得稅抵減，採當期認列法處理。

以前年度應付所得稅之調整，包含於當年度所得稅中。

本公司及從屬公司未分配盈餘加徵百分之十之所得稅，於股東會決議年度認列為費用。

以外幣為準之交易事項

以外幣為準之交易事項係按交易發生時匯率折算之新台幣金額入帳。外幣資產及負債實際收付結清時，因適用不同匯率所產生之損失或盈益，列為結清年度之損益。外幣資產及負債之年底餘額，按年底之匯率予以換算調整，因而產生之兌換差額處理如下：

- (一)長期股權投資按權益法計價者－該項差額作為累積換算調整數，並列於股東權益項下。
- (二)長期股權投資按成本法計價者－若換算後之金額低於原始成本及回轉仍未超過原始成本時，則比照前述之權益法處理；若高於原始成本，則不予調整。
- (三)其他資產及負債餘額列為當年度損益。

本公司香港分公司之財務報表，依下列方式換算為新台幣金額：資產及負債科目－均按資產負債表日之匯率換算；期初未分配盈餘－以期初換算餘額結轉；損益科目－按加權平均匯率換算，外幣財務報表換算所產生之兌換差額列示於累積換算調整數項下。

遠期外匯買賣合約

避險性質之遠期外匯買賣合約，係於訂約日以該日之即期匯率衡量入帳，訂約日即期匯率與約定遠期匯率間之差額於合約期間內攤銷。遠期外匯買賣合約於期末餘額，再按期末之即期匯率予以換算調整，所產生之兌換損益列為當期損益。遠期外匯買賣合約所產生之應收、應付款項於資產負債表以淨額列示。

選擇權合約

係於到期日履約之外匯選擇權合約。賣出選擇權收取之權利金列為負債；買入選擇權支付之權利金則列為資產。履約時，將權利金沖轉，並與因履約而產生之損失或利益，列為當期損失或利益。選擇權合約於年底尚未到期或履約者，則依年底合約之市價予以評估，因而產生之兌換差額，列為當年度損益。

三、關係企業間已沖銷之重大交易事項

<u>公司名稱</u>	<u>沖銷科目</u>	<u>金額</u>	<u>交易對象</u>
本公司	銷貨收入	\$ 566,889	台聚（香港）公司
	銷貨收入	156,137	順昶公司
	銷貨收入	27,182	Forever Young公司
	銷貨成本	107,084	亞聚公司
	銷貨成本	42,485	順昶公司

(接次頁)



財務概況

(承前頁)

公司名稱	沖銷科目	金額	交易對象
	租金收入	7,103	華夏公司
	租金收入	6,536	順昶公司
	租金收入	4,405	台達公司
	租金收入	3,478	越公司
	租金收入	1,229	台氩公司
	租金收入	629	亞聚公司
	租金收入	42	台聚投資公司
	管理服務收入	3,450	台氩公司
	管理服務收入	2,041	順昶公司
	管理服務收入	1,891	亞聚公司
	管理服務收入	1,133	越公司
	管理服務收入	681	台達公司
	管理服務收入	615	Krystal Star
	其他收入	1,016	順昶公司
	其他收入	54	越公司
	背書保證收入	756	越公司
	其他應收款	853	亞聚公司
	管理服務費－投資	756	越公司
	其他支出	7,539	台聚(香港)公司
	租金支出	2,229	亞聚公司
	應收關係公司款項	17,525	台聚(香港)公司
	應收關係公司款項	22	台聚投資公司
	應收關係公司款項	30,228	順昶公司
	應收關係公司款項	59,768	亞聚公司
	應收關係公司款項	430	台達公司
	應收關係公司款項	640	華夏公司
	應收關係公司款項	1,091	台氩公司
	應付關係公司款項	720	華夏公司
	應付關係公司款項	25,590	亞聚公司
	應付關係公司款項	743	台達公司
	應付關係公司款項	145	順昶公司
台聚(香港)公司	銷貨成本	566,889	本公司
	其他收入	7,539	本公司
	應付帳款	17,525	本公司
台聚投資公司	應付費用	22	本公司
	租金支出	42	本公司
	租金支出	1,944	亞聚公司
順昶公司	銷貨收入	42,485	本公司

(接次頁)



財務概況

(承前頁)

公司名稱	沖銷科目	金額	交易對象
	銷貨收入	20,765	亞聚公司
	銷貨收入	955	華夏公司
	銷貨收入	263	台達公司
	銷貨成本	156,137	本公司
	銷貨成本	24,819	亞聚公司
	租金支出	6,536	本公司
	其他支出	1,016	本公司
	管理服務費	2,041	本公司
	應收關係人款項	1,694	亞聚公司
	應收關係人款項	33	台氫公司
	應收關係人款項	113	華夏公司
	應收關係人款項	145	本公司
	應付關係人款項	30,228	本公司
	應付關係人款項	2,685	亞聚公司
Forever Young 公司	銷貨成本	27,182	本公司
聯聚投資公司	應收關係公司款項	456,808	臺聯投資公司
	利息收入	11,607	臺聯投資公司
臺聯投資公司	應付關係公司款	456,808	聯聚投資公司
	利息支出	11,607	聯聚投資公司
亞聚公司	銷貨收入	24,819	順昶公司
	銷貨收入	107,084	本公司
	租金收入	4,514	台達公司
	應收帳款	2,685	順昶公司
	應收帳款	25,590	本公司
	其他流動資產	401	台達公司
	應付帳款	59,768	本公司
	應付帳款	1,694	順昶公司
	其他流動負債	25	台達公司
	銷貨成本	20,765	順昶公司
	租金收入	1,944	台聚投資公司
	其他收入	2,229	本公司
	租金支出	629	本公司
	其他支出	1,891	本公司
	其他流動負債	853	本公司
台達公司	其他流動資產	2,750	華夏公司
	銷貨成本	4,593	華夏公司
	租金收入	15,600	華夏公司

(接次頁)



財務概況

(承前頁)

公司名稱	沖銷科目	金額	交易對象
華夏公司	租金支出	4,514	亞聚公司
	應付帳款	430	本公司
	其他流動負債	401	亞聚公司
	應付帳款	451	華夏公司
	其他流動資產	986	華夏公司
	其他金融資產－流動	25	亞聚公司
	銷貨成本	263	順昶公司
	租金支出	4,405	本公司
	租金支出	479	華夏公司
	其他支出	681	本公司
	銷貨收入	4,593	台達公司
	租金支出	479	台達公司
	租金收入	15,600	台達公司
	應收關係人帳款	451	台達公司
	其他應收款	986	台達公司
	應付費用	2,750	台達公司
	Krystal Star 越峯公司	其他應收款	720
應付帳款		640	本公司
應付帳款		113	順昶公司
銷貨成本		955	順昶公司
其他支出		615	本公司
台氯公司	管理費用	3,532	本公司
	其他收入	1,209	本公司
	其他收入	756	本公司
台氯公司	租金支出	1,229	本公司
	應付帳款	1,091	本公司
	其他支出	3,450	本公司
	應付帳款	33	順昶公司

四、現金及約當現金

庫存現金及銀行存款	\$ 745,255
銀行定期存款	319,928
約當現金－附買回債券；利率 2%-2.25%，九十三年 一月起陸續到期	<u>203,401</u>
	<u>\$ 1,268,584</u>



財務概況

五、短期投資

國內受益憑證	\$ 3,984,138
國外受益憑證	40,777
國內上市上櫃股票	578,447
國內可轉換公司債	20,000
國外上市股票	<u>32,304</u>
	4,655,666
減：備抵跌價損失	(<u>49,687</u>)
	<u>\$ 4,605,979</u>

上述國內外上市上櫃股票、可轉換公司債及受益憑證按九十二年十二月份平均收盤價及十二月底單位淨值計算為 4,755,333 仟元。

六、應收票據及帳款

應收票據	\$ 1,038,571
減：備抵呆帳	(<u>17,631</u>)
	<u>\$ 1,020,940</u>

應收帳款	\$ 3,540,432
減：備抵呆帳	(152,274)
減：備抵銷貨退回及折讓	(<u>85,243</u>)
	<u>\$ 3,302,915</u>

七、存 貨

製 成 品	\$ 1,625,468
在 製 品	274,676
原 料	1,858,454
物 料	227,625
副 產 品	267
在途存貨	<u>54,335</u>
	4,040,825
減：備抵存貨跌價損失	(<u>146,805</u>)
	<u>\$ 3,894,020</u>

八、長期股權投資

	帳 列 金 額	持 股 百分比
按權益法計價		
Swanlake Traders Ltd.	\$ 639,264	100.0
亞聚維京控股有限公司	376,915	100.0
Unic Insurance Limited	85,526	100.0

(接次頁)



財務概況

(承前頁)

CGPC America Corporation (CGPC-America)	74,752	100.0
China General (Europe) Ltd. (CGPC-Europe)	22,868	100.0
Golden Amber Enterprises Limited (GAEL)	1,458	100.0
台聚管理顧問股份有限公司	1,065	100.0
亞洲石化聯合股份有限公司	1,000	100.0
China Generaleal Plastics (Hong Kong) Co., Ltd.(CGPC-Hong Kong)	540	100.0
昌隆貿易股份有限公司 (昌隆公司)	32,494	99.9
聚利創業投資股份有限公司	496,748	78.3
華運倉儲實業股份有限公司 (華運公司)	321,141	75.0
USI International Corp.	87,341	68.0
Phoenix International Enterprise Ltd.	29,887	50.0
聚利管理顧問股份有限公司 (聚利管顧)	5,914	46.0
順昱科技股份有限公司 (順昱公司)	23,291	28.1
建榮開發投資股份有限公司 (建榮開發)	29,945	22.8
中華電訊科技股份有限公司 (中華電訊公司)	10,364	20.7
Sekisui Jushi Snanson Plastics Co. (SJSPC)	10,671	10.7
World Union Trading Co., Ltd. (World Union)	7,233	9.8
Stargaze International Co., Ltd. (Stargaze)	29,394	4.8
吉邦光電股份有限公司 (吉邦光電公司)	-	3.3
	<u>2,287,811</u>	
備抵換算調整數 (附註二)	<u>6,656</u>	
	<u>2,294,467</u>	

按成本法計價

上市或上櫃公司

世界先進積體電路股份有限公司	\$ 1,411,370	4.8
合晶科技股份有限公司	93,251	3.8
台灣聚合化學品股份有限公司	261,189	4.2
廣輝電子股份有限公司 (廣輝電子)	542,336	2.1
神基科技股份有限公司	23,745	0.5
台新金融控股股份有限公司	237,069	0.4
中華開發金融控股股份有限公司	39,496	-
	<u>2,608,456</u>	

非上市或上櫃公司

漢通創業投資股份有限公司	322,842	16.8
慧聚開發投資股份有限公司	57,000	10.0
中華電訊股份有限公司 (中華電訊公司)	23,578	13.1
吉聯積體電路股份有限公司	89,687	4.2
Silicon Valley Equity Fund LP	10,642	3.5
Teratech Corp.	98,961	2.7
SOHOware - Preferred A	17,946	2.7

(接次頁)



財務概況

(承前頁)

菲律賓 H&Q 創業投資股份有限公司	1,495	2.2
Budworth Investments Limited	24,153	2.2
聯訊創業投資股份有限公司	34,000	1.7
Boldworks. Inc. – Preferred C	12,184	1.6
Silicon Valley Equity Fund II LP	12,490	1.2
信東生技股份有限公司	25,812	1.1
慧榮科技股份有限公司	30,000	0.9
大中票券金融股份有限公司	4,000	0.1
太極影音科技股份有限公司	900	0.1
TGF Linux Communications, Inc.	3,845	-
! hey INC.	3,057	-
和喬科技股份有限公司	725	-
	<u>773,317</u>	
備抵換算調整數（附註二）	<u>56,747</u>	
	<u>830,064</u>	
	<u>3,438,520</u>	
	<u>\$ 5,732,987</u>	

按權益法計價之長期股權投資除 Sekisui Jushi Swanson Plastics Co., Phoenix International Enterprises Limited 及吉邦光電公司係採用遞延一年認列投資損益。吉邦光電公司因持續虧損，且本公司及從屬公司對該公司未有任何債務保證及重大承諾事項，故本公司對其投資損失之認列以使對該等公司之投資帳面餘額降至零為限。亞聚公司持有之吉邦光電公司係採成本法評價，且經評估後已於九十二年提列永久性跌價損失 33,500 千元。ACME Electronics (BVI) Crop. (ACME (BVI))、CGPC-Hong Kong 及泉州華夏按未經會計師查核之財務報表評價之長期股權投資，對本公司及從屬公司財務狀況及經營結果並無重大影響。

依權益法評價之上市及上櫃公司市價按九十二年十二月平均收盤價計算為 3,597,187 千元。

慧聚開發投資股份有限公司因持續虧損，本公司之原投資價值確已減損，經評估後於九十二年度認列永久性跌價損失 53,000 千元。

本公司於九十二年度增加投資廣輝電子股票 3,542,082 股，計 38,963 千元；另對 Swanlake Traders, Ltd. 增資 76,380 千元，以充實該公司營運資金並對外投資。中華電訊公司於九十二年四月辦理減資 80% 彌補虧損，亞聚公司、台達公司及華夏公司再於九十二年提列永久性跌價損失 25,536 千元外，另經評估無線通訊市場未來前景可期，並為支援該公司營運，本公司、台聚投資公司、亞聚公司與台達公司增加對該公司投資共計 41,906 千元。本公司於九十二年六月以 11,750 千元向個人股東購入昌隆公司之股票 979,162 股，致持股比例達 99.9%。

順昱公司於九十二年八月辦理現金增資以充實營運資金，本公司、台達公司、華夏公司及亞聚公司皆依持股比例認購計增加投資 14,065 千元。本公司於九十二年十二月投資設立亞洲石化聯合股份有限公司，資本額為 1,000 千元。

本公司於九十二年六月配合台灣慧智股份有限公司之組織調整，將持有該公司



財務概況

之股票全部出售，並於九十二年第四季處分世界先進積體電路股份有限公司股票 4,300,000 股；菲律賓 H&Q 創業投資股份有限公司於九十二年度以 164 仟元向本公司買回普通股股票 25,617 股。

建榮開發於九十一年十月經主管機關核准解散，截至九十三年二月二十五日止仍在辦理清算中。

因被投資公司 Boldworks Inc. 與 TGF Linux Communication, Inc. 虧損及和喬科技股份有限公司辦理減資，台聚投資公司於九十二年度認列投資損失 17,273 仟元。

越峯公司於八十七年起透過 Golden Amber Enterprises Limited (以下簡稱 GAEL) 與大陸東莞長安上沙管理區之高安電子廠簽訂來料加工合同，加工後之成品就近供應大陸外銷廠商。

越峯公司另於九十二年五月八日經經濟部投資審議委員會核備投資設立 ACME (BVI)，截至九十二年十二月三十一日止共計匯出 1,737 仟元 (美金 50 仟元) 用以投資 ACME Magnetics (USA) Inc. 從事美洲銷售拓展業務。

越峯公司九十二年十二月底出借給高安電子廠之機器設備淨值為 48,059 仟元。

為業務往來之必要，越峯公司將資金無息貸與 GAEL (帳列長期應收款一關係人)，九十二年十二月三十一日之餘額分別為 22,886 仟元。

為營運週轉之需要，越峯公司將資金計息貸與 ACME (BVI) (帳列長期應收款一關係人)，截至九十二年十二月三十一日止餘額為 1,699 仟元 (美金 50 仟元)，惟該餘額已與長期股權投資貸餘沖抵。

華夏公司及其子公司對被投資公司 Stargaze 及 World Union 之持股雖未達 20%，但具有重大影響力，因此採權益法計價。

華夏公司於九十二年已將對 CGPC-America 之應收帳款美金 3,800 仟元轉為長期股權投資，並已匯出股款美金 1,000 仟元。

本公司及子公司與台達公司、華夏公司及亞聚公司對順昱公司之長期股權投資共同持股超過百分之二十，且對該公司具有重大影響力，因此按權益法計價。

台達 (BVI) 公司登記資本額為美金 20,000 仟元，截至九十二年十二月三十一日止本公司已匯出美金 12,738 仟元，作為轉投資 Silicon Valley Equity Fund、ACME Electronics (Cayman) Corp.、Budworth Investment Ltd.、Teratech Corporation、Sohoware Inc. 及於大陸地區設立台達化工 (中山) 有限公司 (台達中山) 之資金。從屬公司投資台達中山案於八十八年度取得投審會核准，投資金額為美金 8,000 仟元，台達中山建廠已八十九年五月完成並開始生產。

順昶公司因美國順昶國際貿易公司之股東權益已成負數且停止採用權益法。

亞聚公司經經濟部投資審議委員會 (投審會) 核准轉投資成立亞聚維京控股有限公司，登記資本額美金 14,500 仟元。截至九十二年底止，已匯出美金 12,445 仟元，並轉投資於 Silicon Valley Equity Fund、Budworth Investment Ltd.、Teratech Corporation、TGF Linux Communications Inc. (原名 Univtech Incorporation)、



財務概況

Sohoware Inc.、World Union Trading Co., Ltd.、Boldworks Inc. (原名 Infocomm Inc.)、Stargaze International Co., Ltd. [再轉投資聯聚(中山)工業有限公司] 及投資 ACME Electronics (Cayman) Corp. [再轉投資越峯電子(昆山)有限公司]。

亞聚公司於九十二年六月轉投資 USI International Corp.，登記資本額為美金 4,000 仟元，截至九十二年十二月三十一日止，已匯出美金 2,552 仟元。

九、固定資產

本公司及台達公司、華夏公司、台氯公司及亞聚公司帳列固定資產之重估增值如下：

土地	\$ 2,280,682
土地改良	16,975
廠房建築及設備	141,008
機器及設備	555,350
生財器具	274
	<u>\$ 2,994,289</u>

本公司及從屬公司成本及重估增值之累積折舊包括：

土地改良	\$ 85,210
廠房建築及設備	1,250,211
機器及設備	12,823,641
交通及運輸設備	108,800
生財器具	54,020
租賃資產	13,133
修護零件	21,358
其他設備	546,175
	<u>\$ 14,902,548</u>

台氯公司九十二年十二月三十一日未完工程主要係企業資源規劃(ERP)系統建置專案、分離水池改善工程及氯乙烯單體回收冷卻系統製作工程等。

台達公司未完工程及預付設備款主要係為：

- (一) ABS 廠擴建工程，截至九十二年十二月三十一日止已投入 44,196 仟元之規劃、設計及諮詢費用，將於取得地方政府建照後動工。
- (二) 企業資源規劃系統(ERP)導入專案預計總價款 55,183 仟元，截至九十二年十二月三十一日止共支出 24,456 仟元。

本公司及從屬公司九十二年度利息資本化金額為 4,615 仟元，利息資本化前之利息總額為 397,002 仟元，資本化利率區間 3.63%-6.17%。

本公司及從屬公司部份固定資產業已抵押作為短期及長期負債(含一年以內到期之長期負債)之擔保品，請參閱附註十九。



財務概況

十、其他資產－其他

出租資產－淨額	\$ 855,162
閒置資產－淨額	752,851
存出保證金	31,375
其他應收款	29,680
其 他	<u>53,882</u>
	<u>\$ 1,722,950</u>

本公司高密度聚乙烯廠於七十八年九月停止生產，因而將該廠之土地、廠房及機器設備等轉列閒置資產，而相關之折舊、稅捐及維護費用列入閒置資產費用。

本公司為提高高雄廠生產能量，於八十七年開始執行擴建 LDPE 生產線之計劃，其中機器設備係向日本 Mitsubishi Chemical Co. 購買，主契約金額共計日幣五億一千五百萬元，另增補配件日幣二千一百萬元，合計約新台幣一億五千萬元，預計每年可增加 40,000 公噸之 LDPE 或 34,000 公噸之 EVA 產能；惟八十八年度時鑒於當時整體投資環境變動迅速，本公司因而重行評估執行本投資計劃之適當時機而暫緩執行。此機器設備已於八十八年底轉列其他資產項下分年依直線法攤銷，而相關之折舊、稅捐及維護費用則列入閒置資產費用。

為配合本公司搬遷至內湖辦公大樓，原城東大樓業已出租，相關資產轉列為出租資產。本公司於九十二年十二月二十五日與富兒企業股份有限公司簽訂合約，將城東大樓 11、12 樓及地下二層之停車位予以出售，處分價款 113,373 仟元，預計處分利益約為 75,000 仟元，截至九十二年底止尚未完成過戶，已收取之頭期款 16,684 仟元，帳列其他流動負債。

華夏公司於九十二年十月及十二月處分座落於桃園蘆竹鄉之閒置土地約 2,100 坪，處分總價款為 122,387 仟元，於扣除必要之拆遷成本、手續費及土地增值稅後認列處分該筆閒置土地淨利益為 94,448 仟元。

台達公司之前鎮廠土地、儲槽及附屬設備係租予華運倉儲實業股份有限公司（華運公司），土地係依每年實際租用面積按每坪每月新台幣 158.5 元議定租金，並皆按月計收（附註十八）。

十一、短期借款

銀行短期借款－年利率 0.70%-7.70%	\$ 2,039,914
應付商業本票淨額－年利率 0.72%-2.40%	<u>2,066,494</u>
	<u>\$ 4,106,408</u>

本公司及從屬公司已提供信託資金及銀行定期存款作為擔保品，請參閱附註十九。



財務概況

十二、長期借款

(一)應付有擔保公司債

第六次有擔保公司債－90.2.8 發行，利率：5.36% 自發行日起每滿一年憑息票付息一次；本金部 分自發行日起屆滿五年時，一次償還本金	\$ 1,000,000
華夏公司於九十年四月十九日發行，發行總額 1,400,000 仟元。發行期間五年，年利率 4.21%	1,400,000
台氣公司於八十九年一月十七日發行，分為甲、 乙二券，甲券發行總額為 500,000 仟元，乙券 發行總額為 250,000 仟元。發行期間為五年， 利率 5.7%	<u>750,000</u>
	3,150,000
減：一年到期之長期負債	<u>560,000</u>
	<u>\$ 2,590,000</u>

本公司發行之第六次有擔保公司債，係由中國信託商業銀行擔保發行，並提供部分台北辦公室、高雄廠之土地及建物作為擔保品。

本公司評估借款利率將持續走低，且已發行之公司債之利率較高，為降低公司整體資金成本及減輕未來之利息負擔，於九十二年五月底以 1,083,795 仟元提前清償第五次有擔保公司債 1,000,000 仟元，經扣除應計利息費用後，計產生提前清償損失 69,198 仟元，帳列非常損失。

本公司第四次有擔保公司債 1,000,000 仟元於九十二年七月時到期時全數償還。

華夏公司於九十年四月十九日與中國國際商業銀行、台北銀行、台新銀行、華南商業銀行、上海商業儲蓄銀行等保證銀行團簽訂發行公司債保證合約，委請上述銀行團擔任本公司發行總額度 1,400,000 仟元公司債之保證銀行。本公司提供頭份北廠之土地、廠房、機器及設備 2,483,019 仟元與質押定存單 26,540 仟元合計帳面價值約 2,509,559 仟元作為擔保品。該合約自簽約日起五年內有效，華夏公司應自發行之日（九十年五月十七日）起至屆滿三年之日償還第一期，嗣後每半年為一期，共計五期平均償還本金。除一般條款之規定外，華夏公司未經保證銀行團決議不得變更營業性質；與他人締結、變更或終止關於出租全部營業；委託經營或與他人簽訂共同經營之契約；讓與全部或主要之營業或財產；概括受讓他人全部營業或財產；出售、移轉或出租主要資產；其他對華夏公司營運有重大不利之變更者；各年底流動比率不得低於 120%；九十年至九十二年十二月三十一日之負債比率（負債總額／淨值）不得超過 120%，其餘年度不得超過 100%。華夏公司承諾若不符前述限制條款，保證銀行團得決議採取必要措施。華夏公司九十二年十二月三十一日之財務狀況，尚符合上述各項限制條款。

截至九十二年十二月三十一日止，華夏公司就台氣公司發行之有擔保公司



財務概況

債530,000千元及292,750千元分別對中國信託商業銀行及中國國際商業銀行提供背書保證，該保證係簽立本票作保。台氫公司發行之有擔保公司債之還本方式係自發行日起屆滿五年到期一次還本。

(二)中長期借款

遠東商業銀行中期融資案	
中期借款，期間 91.01~94.08，年利率 1.80%	\$ 1,200,000
復華商業銀行中長期借款	
中期借款，期間 91.11~94.11，年利率 2.52%-2.525%	400,000
長期借款－借款期間 92.5.23~97.5.22，自 94.6.24 起，每半年償還本金，共分六期平均償還，年利率 2.775%	20,000
擔保長期借款，期間 91.11~98.11，年利率為 2.27%	600,000
台北銀行中期借款案	
中期借款，期間 91.04~94.04，年利率 2.05%-2.50%	50,000
長期擔保借款，期間 91.06~101.06，年利率 0.75%	200,000
交通銀行長期抵押借款	
長期抵押借款，期間 92.09~96.09，年利率按該行一年期定存浮動利率加 2.3%計算	112,500
交通銀行新加坡分行長期借款，年利率為 SIBOR+0.925%	135,880
中國工商銀行昆山支行長期借款，年利率為 4.941%	32,834
上海商業銀行中長期借款	
中期借款，期間 92.02~95.02，年利率為 2.2411%	190,000
長期借款，期間 92.12~97.12，年利率為 1.93%	100,000
台北國際商銀中期借款案	
中期借款－期間為 92.05~95.02，年利率 2.10%	400,000
中國國際商銀中長期借款案	
中期借款－期間為 92.12~97.12，年利率 1.91%- 1.93%	1,000,000
長期借款－期間為 92.06~97.06，年利率 2.0402%- 2.1448%	300,000
玉山商銀中期借款案	
中期借款－期間為 92.06~95.06，年利率 2.06%-2.209%	300,000
中國國際商業銀行、台北銀行及中華開發金融控股股份有限公司	
銀行抵押借款，期間 91.12~96.12，年利率 2.47%-3.26%	\$ 700,000
小計	5,741,214
減：一年內到期部分	280,440
	<u>\$ 5,460,774</u>



財務概況

臺聯投資公司及聯聚投資公司為償還八十九年向花旗銀行等聯合授信銀行團借款之新聯貸案，於九十二年二月十八日由聯聚投資公司洽上海商業儲蓄銀行及台北國際商業銀行分別申請 190,000 仟元及 350,000 仟元之三年到期之中期借款合同等，臺聯投資公司再向聯聚投資公司借款以償還上述聯貸案之貸款，臺聯投資公司向聯聚投資公司之借款於編製合併財務報表時業已銷除。

本公司及亞聚公司依「台北市振興景氣專案融資辦法」各向台北銀行西湖分行申貸中長期擔保放款及週轉性放款額度共計 400,000 仟元，並提供台北內湖辦公大樓為擔保品。其中長期擔保放款 200,000 仟元已於九十一年六月二十七日撥戶，借款期限十年，屆滿二年後得一次清償或按月分期攤還；借款利率前二年為郵政儲金二年定期存款固定利率加 2.25%再扣除台北市政府補貼之 2.5%計息，九十二年度利率約 0.75%-1.20%，第三年起按台北銀行基本放款利率減碼 1.3%計算之。另申貸之中期週轉性放款額度 200,000 仟元截至九十二年底尚未動用。惟亞聚公司預計將於九十三年六月二十七日將此長期借款一次清償，故將其轉列一年內到期之長期借款。

華夏公司於九十一年十一月一日與復華商業銀行（原亞太商業銀行）簽訂 600,000 仟元之擔保長期借款合同，用以改善財務結構及充實中長期營運資金。借款利率為一年定期存款固定利率加碼 1.45%，華夏公司提供位於頭份廠南廠之土地及建物合計帳面價值為 96,563 仟元作為擔保品（附註十九）。該合約簽定之借款期間為七年（九十一年十一月四日至九十八年十一月四日），華夏公司應自九十四年五月四日為第一期，嗣後每半年為一期，分十期償還本金，第一至第九期每期攤本金 30,000 仟元，其餘欠款屆期清償，利息則按月繳付。

台達公司為籌措廠房設備擴充資金及相關營運週轉金，於九十一年九月向中國國際商業銀行股份有限公司、台北銀行股份有限公司與中華開發金融控股股份有限公司等三家金融機構融通長期資金，並提供高雄前鎮廠區土地、廠房、機器設備及質押定存單及華運倉儲股份有限公司固定資產作為擔保品，並於九十一年十二月份動用，授信期間自首次動用日起算最長為五年，其中包含寬限期二年。除一般條款之規定外，台達公司各年底流動比率不得低於 130%；負債比率不得高於 80%；利息保障倍數不得低於 110%；此資金不可以任何方式及理由流向大陸地區使用。台達公司九十二年十二月三十一日之財務狀況，除九十二年度產生稅前損失致利息保障倍數低於 110%外，尚符合上述各項限制條款，九十二年度未符合規定之比率擬向銀行團申請免除該項限制條款。惟前鎮新製程廠房及相關設備已驗收完成，故該借款擬作為充實營運資金之用。

十三、員工退休金

本公司對正式聘用員工訂有退休辦法。依該辦法規定，員工退休金之支付係根據員工服務年資及其退休前六個月之月平均薪資計算。本公司每月按員工薪資總額 9%（八十五年度以前按 8%，八十五年至八十九年七月一日前為 15%）提撥退休基



財務概況

金，交由勞工退休準備金監督委員會管理，並以其名義存入中央信託局。員工退休時，其退休金直接由退休準備金支付，倘有不足，則由本公司支付。

從屬公司自七十五年十一月起，按月依照薪資總額之特定比例（亞聚公司一八十五年度起為 9%，以前則為 6%；華夏公司一七十五年十一月至七十八年一月為 6%，以後為 9%；台達公司一七十七年以前為 6%，以後則為 9%；台氬公司一七十五年十一月至七十九年十二月為 4%，八十年一月至八十一年一月為 6%，以後為 9%；順昶公司為 3.5%；越峯公司為 2%）提撥退休準備金，儲存於政府指定機構之專戶中。是項退休準備金係交由勞工退休準備金監督委員會管理，並以其名義存入中央信託局。

本公司及從屬公司依照財務會計準則公報第十八號「退休金會計處理」規定，應予揭露之資訊如下：

1. 九十二年度淨退休金成本為：

服務成本	\$109,173
利息成本	125,733
退休基金資產預期報酬	(30,235)
攤銷數	<u>143,524</u>
淨退休金成本	<u>\$348,195</u>

2. 九十二年十二月三十一日退休基金提撥狀況與帳載應計退休金負債之調節如下：

給付義務	
既得給付義務	(\$ 1,323,903)
非既得給付義務	(<u>1,576,106</u>)
累積給付義務	(2,900,009)
未來薪資增加之影響數	(<u>354,478</u>)
預計給付義務	(3,254,487)
退休基金資產公平價值	<u>814,690</u>
提撥狀況	(2,439,797)
未認列過渡性淨給付義務	668,588
未認列退休金損益	625,645
補列之退休金負債	(<u>940,576</u>)
應計退休金負債	<u>(\$ 2,086,140)</u>

退休金給付義務之假設為：

折現率	2.5%-5.5%
未來薪資水準增加率	0.5%-4.5%
退休基金資產預期投資報酬率	2.5%-5.0%

員工退休金其他相關資料如下：

退休準備金之變動如下：

年初餘額	\$ 775,033
------	------------



財務概況

本年提撥	137,962
本年孳息	11,071
本年支付	(109,376)
年底餘額	<u>\$ 814,690</u>

十四、每股盈餘

每股盈餘計算係以本公司為主，其分子及分母揭露如下：

	金額 (分子)		股數(分母) (仟股)	每股盈餘 (元)	
	稅 前	稅 後		稅 前	稅 後
基本每股盈餘					
列計非常損失前利益	\$ 356,930	\$ 269,598		\$ 0.46	\$ 0.35
非常損失	(69,198)	(69,198)		(0.09)	(0.09)
屬於普通股股東 之本期純益	<u>\$ 287,732</u>	<u>\$ 200,400</u>	<u>771,403</u>	<u>\$ 0.37</u>	<u>\$ 0.26</u>

十五、所得稅

(一)本公司及各從屬公司截至九十二年十二月三十一日遞延所得稅淨資產之項目如下：

	本 公 司	亞 聚 公 司	華 夏 公 司	台 氣 公 司	台 達 公 司	順 昶 公 司	越 公 司	合 計
流動 (帳列其他流動資產)								
遞延所得稅資產								
虧損扣抵	\$ -	\$ -	\$ 250,884	\$ 33,636	\$ -	\$ -	\$ -	\$ 284,520
投資抵減	-	-	16,092	6,357	32,837	-	-	55,286
未實現存貨跌價損失	750	5,664	3,871	5,999	3,139	211	2,379	22,013
未實現銷售毛利	-	-	4,514	-	-	-	1,793	6,307
未實現銷售折讓	-	300	4,627	-	918	-	-	5,845
未實現出售固定資產利益	-	-	-	-	-	-	697	697
呆帳損失提列超限	2,700	-	16,034	-	1,211	16	-	19,961
未實現兌換損失	-	-	-	-	-	1,962	-	1,962
其 他	-	-	1,534	1	4,503	-	137	6,175
備抵評價科目	-	-	(266,976)	(12,251)	-	-	-	(279,227)
	3,450	5,964	30,580	33,742	42,608	2,189	5,006	123,539
遞延所得稅負債								
未實現兌換利得	-	(37)	(1,177)	(20)	(325)	(77)	-	(1,636)
遞延所得稅淨資產	<u>\$ 3,450</u>	<u>\$ 5,927</u>	<u>\$ 29,403</u>	<u>\$ 33,722</u>	<u>\$ 42,283</u>	<u>\$ 2,112</u>	<u>\$ 5,006</u>	<u>\$ 121,903</u>
非流動 (帳列其他資產)								
遞延所得稅資產								
投資抵減	\$ 43,043	\$ -	\$ 27,369	\$ -	\$ -	\$ 6,379	\$ -	\$ 76,791
虧損扣抵	828	-	11,961	142,606	21,958	-	-	177,353
按權益法認列之投資損失	296,686	2,065	-	-	10,105	-	10,108	318,964
退休金提列超限	86,051	23,852	87,378	13,145	37,417	11,524	-	259,367
未實現固定資產損失	-	-	-	-	-	314	-	314
未實現物料損失	-	2,308	-	-	146	-	-	2,454
國外投資損失	-	-	232,182	-	-	-	-	232,182
未實現兌換損失	103	-	-	-	-	-	-	103
其 他	-	9,650	15,716	3,522	-	4,789	-	33,677
	426,711	37,875	374,606	159,273	69,626	23,006	10,108	1,101,205
遞延所得稅負債								
按權益法認列之投資收益	(68,572)	-	-	-	-	-	-	(68,572)
折舊提列年數財稅差異	-	(6,038)	(166,439)	(59,376)	(14,002)	-	-	(245,855)
備抵評價科目	(89,006)	-	(40,227)	-	(29,834)	-	-	(159,067)
其 他	-	-	-	-	-	(15,719)	-	(15,719)
遞延所得稅淨資產	<u>\$ 269,133</u>	<u>\$ 31,837</u>	<u>\$ 167,940</u>	<u>\$ 99,897</u>	<u>\$ 25,790</u>	<u>\$ 7,287</u>	<u>\$ 10,108</u>	<u>\$ 611,992</u>

本公司及各從屬公司九十二年十二月三十一日用以計算遞延所得稅之稅率為 25%。



財務概況

(二)所得稅費用構成項目如下：

當期應付所得稅	\$117,009
未分配盈餘加徵 10%所得稅	3,717
所得稅抵減	(58,295)
	62,431
遞延所得稅	
重要科技事業投資抵減	(15,657)
研究發展投資抵減	8,916
自動化設備投資抵減	(1,711)
採權益法認列之投資收益	1,162
退休金提列超限	(1,917)
採權益法認列之投資損失	7,488
未實現兌換損失	843
壞帳損失提列超限	50
迴轉未實現存貨跌價損失	(2,037)
虧損扣抵	96,908
其他	(45,422)
以前年度所得稅調整	3,788
備抵遞延所得稅資產評價	(27,510)
所得稅費用	<u>\$ 87,332</u>

(三)截至九十二年十二月三十一日止，本公司及越峰公司、順昶公司、華夏公司、台氣公司及台達公司尚有未使用之以前年度虧損及投資抵減金額如下：

最後抵減 年 度	本 公 司		越 公 司		順 昶 公 司		華 夏 公 司		台 氣 公 司		台 達 公 司	
	以 前 年度虧損	投資抵減	投資抵減	投資抵減	以 前 年度虧損	投資抵減	以 前 年度虧損	投資抵減	以 前 年度虧損	投資抵減	以 前 年度虧損	投資抵減
九十二年	\$ -	\$ -	\$ -	\$ -	\$ -	\$ -	\$ -	\$ -	\$ -	\$ -	\$ -	\$ -
九十三年	-	4,902	-	-	1,003,534	16,092	134,544	6,357	-	-	7,208	-
九十四年	-	30,787	-	6,379	27,025	9,524	371,726	-	-	-	18,497	-
九十五年	-	1,711	-	-	-	14,793	198,699	-	-	-	2,822	-
九十六年	<u>3,312</u>	<u>5,643</u>	-	-	<u>20,819</u>	<u>3,052</u>	-	-	-	<u>50,380</u>	<u>4,310</u>	-
	<u>\$ 3,312</u>	<u>\$ 43,043</u>	<u>\$ -</u>	<u>\$ 6,379</u>	<u>\$1,051,378</u>	<u>\$ 43,461</u>	<u>\$ 704,969</u>	<u>\$ 6,357</u>	<u>\$ 50,380</u>	<u>\$ 32,837</u>		

本公司及臺聯投資公司、聯聚投資公司、台達公司、順昶公司、亞聚公司及台氣公司截至九十年度止所得稅申報案件，業經稅捐稽徵機關核定；華夏公司、台聚投資公司及越峯公司截至八十九年度止所得稅申報案件，業經稅捐稽徵機關核定。



財務概況

(四)兩稅合一相關資訊：

可扣抵稅額帳戶餘額	
－本公司	\$ 19,919
－台聚投資公司	\$ 6,963
－臺聯投資公司	\$ 15,751
－聯聚投資公司	\$ 85,576
－亞聚公司	\$ 14,804
－華夏公司	\$ 11,676
－台達公司	\$ 43,798
－台氯公司	\$ 42
－順昶公司	\$ 4,515
－越峯公司	\$ 28

由於臺聯投資公司、聯聚投資公司、台聚投資公司、華夏公司、台達公司及台氯公司九十一年度無可分配之盈餘，故不予計算九十二年度預計股東可扣抵稅額比例；本公司及越峯公司、亞聚公司及順昶公司九十二年度預計之稅額扣抵比率分別為 9.93%、0.44%、5.79%及 8.01%。

本公司及從屬公司若分配屬於八十六年度（含）以前未分配盈餘時，股東將不獲配股東可扣抵稅額。若分配屬於八十七年度（含）以後未分配盈餘時，本公司及從屬公司得分配予股東之可扣抵稅額，應以股利分配日之股東可扣抵稅額帳戶之餘額為計算基礎。惟公司分配盈餘予外國股東時，應依外國人投資條例之規定就源扣繳 20%之所得稅，因是外國股東並不適用上述之可扣抵稅額比率。若外國股東獲配之盈餘總額含以前年度未分配盈餘加徵百分之十營利事業所得稅部分，加徵百分之十營利事業所得稅部分之稅額得抵繳該股利淨額之應扣繳稅款。

本公司九十一年底中並無屬於八十六年度（含）以前之未分配盈餘。

十六、股東權益

本公司董事會於九十二年三月二十一日擬議並於九十二年六月九日經股東會通過之九十一年度盈餘分配案如下：

- (一)提列法定公積 18,543 仟元。
- (二)提列特別盈餘公積 166,884 仟元。

本公司每年決算後如有盈餘，先依法繳納營利事業所得稅及彌補以往年度虧損，如尚有餘額，應提撥百分之十法定盈餘公積，再連同以前年度累積未分配盈餘，及依法令或主管機關規定提列或轉回之特別盈餘公積，以其餘額作為可供分配之盈餘，惟得視業務狀況酌予保留部分盈餘後，分派股息及紅利、董事及監察人酬勞及員工紅利。員工紅利之數額不得少於可供分配盈餘數之千分之一。分派項目合計為百分之百。

本公司產業屬於成熟期。為考量研發需求及多角化經營，每年分派現金股息及



財務概況

紅利之比例，以不低於全部股利之百分之十為原則，惟得經衡量本公司持有之資金及重大投資計畫後，酌予調整發放比例。

本公司九十二年度盈餘分配議案，截至會計師查核報告書出具日止，尙未經董事會通過，有關董事會通過擬議及股東會決議盈餘分派情形，請至臺灣證券交易所之「公開資訊觀測站」查詢。

由於本公司九十一年度盈餘未配發員工紅利及董監事酬勞，故無需依證期會台財證六字第 0920000457 號函揭露相關資訊。

上述盈餘分配案，應於次年度股東常會議決之，並列於盈餘分配年度之財務報表內。

依公司法規定，法定公積應提撥至其餘額達股本總額時止。法定公積得用以彌補虧損；當該項公積已達實收股本百分之五十時，亦得以其半數撥充股本。

本公司分配盈餘時，必須依法令規定就當年度股東權益減項分別自當年度稅後盈餘或前期末分配盈餘提列特別盈餘公積後，嗣後股東權益減項數額有迴轉時，得就迴轉金額分配盈餘。本公司截至九十二年底股東權益減項金額計 15,988 仟元，預計可迴轉特別盈餘公積 326,039 仟元。

固定資產重估增值產生之資本公積如下：

資產重估增值金額減除土地增值稅準備後之餘額	\$503,223
減：六十七年至九十二年資本公積轉增資金額	<u>346,268</u>
	<u>\$156,955</u>

依照法令規定，因長期股權投資按權益法計價而發生之資本公積，不得作為任何用途，其餘資本公積除填補公司虧損外，不得使用，但超過票面金額發行股票所得之溢額（包括以超過面額發行普通股、因合併而發生股票之股本溢價及庫藏股票交易等）及受領贈與之所得產生之資本公積，得撥充資本，按股東原有股份之比例發給新股。以資本公積撥充股本時，每年以一次及一定比例為限。

十七、本期發生之用人、折舊及攤銷費用

依其功能別彙總如下：

性質別 \ 功能別	九 十 二 年 度		合 計
	屬 於 營 業 成 本 者	屬 於 營 業 費 用 者	
用人費用			
薪資費用（含勞健保）	\$2,272,370	\$ 533,106	\$2,805,476
退休金費用	267,393	80,802	348,195
其他用人費用	47,616	28,573	76,189
折舊費用	982,141	80,738	1,062,879
攤銷費用	75,847	152,062	227,909



十八、關係公司交易

(一)關係公司之名稱及關係如下：

- 1.本公司按權益法計價之被投資公司
昌隆貿易股份有限公司（昌隆公司）
Swanlake Traders Ltd.（Swanlake Ltd.）
建榮開發投資股份有限公司（建榮公司）（已於九十一年十月核准解散辦理清算）
順昱科技股份有限公司（順昱公司）
台聚管理顧問股份有限公司（台聚管顧公司）
吉邦光電股份有限公司（吉邦公司）
Unic Insurance Ltd.（Unic Ltd.）
- 2.從屬公司按權益法評價之被投資公司
聚利管理顧問股份有限公司（聚利管顧公司）
Golden Amber Enterprises Limited（GAEL）
華運倉儲實業股份有限公司（華運公司）
CGPC America Corporation（CGPC-America）
China General (Europe) Ltd.（CGPC - Europe）
China Genereal Plastics (Hong Kong) Co., Ltd.
（CGPC-Hong Kong）
ACME Magnetics USA Inc.（ACME (USA)）
ACM Ferrite Products Sdn. Bhd.（ACME Ferrite）
ACME Electronics (BVI) Corp.（ACME (BVI)）
- 3.Swanlake Ltd.採權益法計價之被投資公司
馬來西亞裔碧富工業股份有限公司（碧富公司）
Stargaze International Ltd.（Stargaze Ltd.）
World Union Trading Co., Ltd.（World Union Ltd.）
- 4.中華開發工業銀行股份有限公司（中華開發）－越峯公司之監察人
- 5.煥坤企業股份有限公司（煥坤公司）－董事長為本公司之常務董事
- 6.漢通創業投資股份有限公司（漢通創投公司）－董事為本公司董事長
- 7.聯成化學科技股份有限公司（聯成化學）－臺聯公司及聯聚公司之主要股東
- 8.大洋塑膠工業股份有限公司（大洋公司）－台氦公司之主要股東
- 9.Forum Pacific Trading Ltd.（Forum Ltd）－昌隆公司採權益法評價之被投資公司。
- 10.美國順昶國際貿易公司（美國順昶公司）－順昶公司以權益法評價之被投資公司。

(二)除已於其他附註中說明者外，其他與關係公司間之重大交易事項彙總如下：

下列與關係公司間之交易事項與一般客戶交易事項並無重大差異。



財務概況

	金	額	百分比
<u>全年度</u>			
1.銷貨			
大洋公司	\$ 988,318		4
CGPC-America	467,939		2
CGPC-Europe	76,399		-
煥坤公司	24,833		-
其他	<u>664</u>		<u>-</u>
	<u>\$1,558,153</u>		<u>6</u>
2.進貨			
聯成化學	\$ 189,351		1
其他	<u>1,013</u>		<u>-</u>
	<u>\$ 190,364</u>		<u>1</u>

亞聚公司於九十年八月份起委託華運公司代理進口乙炔。

	金	額	百分比
3.租金收入			
華運公司	\$ 37,260		35
台聚管顧公司	23,813		22
聚利管顧公司	1,322		1
昌隆公司	1,188		1
吉邦公司	<u>1,166</u>		<u>1</u>
	<u>\$ 64,749</u>		<u>60</u>

華運公司向亞聚公司承租管線，租約為期一年，到期未經聲明，視同續約，租金按實際操作量計算並按月計付。

華運公司、聚利管顧、昌隆公司、吉邦公司及台聚管顧等公司分別向本公司及亞聚公司承租辦公室，月租金依約按月計付。

	金	額	百分比
4.管理服務收入			
台聚管顧公司	\$ 7,589		85
漢通創投公司	782		9
華運倉儲公司	<u>522</u>		<u>6</u>
	<u>\$ 8,893</u>		<u>100</u>
5.背書保證收入			
Forum Ltd.	\$ 8		53
昌隆公司	<u>7</u>		<u>47</u>
	<u>\$ 15</u>		<u>100</u>



財務概況

	金	額	百分比
6.利息收入			
ACME (USA)	\$	56	-
ACME (BVI)		<u>26</u>	<u>-</u>
	\$	<u>82</u>	<u>-</u>
7.利息支出			
中華開發	\$	312	-
華運公司		<u>10</u>	<u>-</u>
	\$	<u>322</u>	<u>-</u>
8.儲槽操作費			
華運公司	\$	<u>66,712</u>	<u>100</u>
華夏公司及台達公司支付華運公司之儲槽代操作費係委託其代操作苯乙烯及丁二烯之倉儲及運輸，並按操作數量以每噸議定之費率計算。			
	金	額	百分比
9.租金費用			
華運公司	\$	9,156	99
台聚管顧公司		<u>137</u>	<u>1</u>
	\$	<u>9,293</u>	<u>100</u>
10.管理服務費			
台聚管顧公司	\$	64,801	94
聚利管顧公司		3,112	5
昌隆公司		<u>519</u>	<u>1</u>
	\$	<u>68,432</u>	<u>100</u>
本公司及從屬公司於九十一年七月與台聚管顧公司簽訂資源支應合約，由該公司統籌集團共同服務部門資源服務，費用依合約規定計算收取。			
為能有效管理及運作轉投資事業，本公司及亞聚公司委請聚利管顧公司就投資相關事宜提供評估與諮詢。			
	金	額	百分比
11.管理服務成本			
台聚管顧公司	\$	16,492	94
漢通創投公司		920	5
昌隆公司		<u>100</u>	<u>1</u>
	\$	<u>17,512</u>	<u>100</u>
	金	額	百分比
十二月三十一日			
12.其他金融資產－流動			
華運公司	\$	12,803	3
台聚管顧公司		<u>6,098</u>	<u>1</u>
	\$	<u>18,901</u>	<u>4</u>



財務概況

13.加工費		
GAEL	\$ 96,779	100
14.行銷費用		
GAEL	\$ 15,100	100
15.長期應收款(帳列其他資產)		
GAEL	\$ 22,886	77
ACME (USA)	6,794	23
	<u>\$ 29,680</u>	<u>100</u>
16.應付費用		
華運公司	\$ 28,443	4
台聚管顧公司	3,086	1
	<u>\$ 31,529</u>	<u>5</u>
17.其他流動負債		
台聚管顧公司	\$ 8,117	1
CGPC-America	3,565	1
昌隆公司	77	-
其他	938	-
	<u>\$ 12,697</u>	<u>2</u>
19.應收關係公司款項		
	金	額
大洋公司	\$172,343	
CGPC-America	161,990	
CGPC-Europe	25,552	
台聚管顧公司	7,127	
ACME (USA)	3,345	
煥坤公司	2,978	
ACME (Ferrite)	2,131	
華運公司	2,090	
吉邦公司	430	
美國順昶公司	400	
昌隆公司	112	
其他	1,165	
	<u>\$379,663</u>	
20.應付關係公司款項		
	金	額
華運公司	\$182,848	
聯成化學	12,564	
台聚管顧公司	1,402	
聚利管顧公司	409	
昌隆公司	146	
煥坤公司	55	
其他	135	
	<u>\$197,559</u>	



財務概況

21.本公司於九十二年度向順昱公司購買電腦設備一批供營業使用，計 152 仟元。

十九、質抵押資產

本公司及從屬公司下列資產業已質抵押作為購料款、出口押匯之擔保、短期借款、引進外勞保證金、長期融資案及應付有擔保公司債之擔保品：

固定資產－淨額	\$ 4,556,098
長期股權投資	4,070,750
信託資金及銀行定期存款－流動	420,000
－非流動	626,508
土地使用權	19,497
存出保證金	2,179
	<u>\$ 9,695,032</u>

台氯公司於九十二年度向中租迪和股份有限公司借款，雙方約定須徵提 25,000 仟元回存，作為借款之擔保品，帳列於其他金融資產流動項下之受限制資產。

二十、重大承諾事項及或有事項

(一)依照本公司與美商永備股份有限公司（永備公司）之技術合作合約，本公司線型低密度聚乙烯廠使用永備公司之技術，應按生產各項產品銷售淨額之特定百分比計算支付永備公司技術報酬金，九十二年度該項費用為 7,549 仟元。該項技術合約至本公司使用或銷售量達 1,130,000 公噸之產品為止。截至九十二年二月底本公司使用或銷售量已達該標準，九十二年三月之後已無須再支付此技術報酬金。

(二)本公司對順租公司、昌隆公司及華運公司關稅及銀行借款提供背書保證金額為 356,775 仟元。

(三)台達公司對美國 Westlake Styrene Corporation（Westlake 公司）八十五年以超收貨款事，於美國路易斯安那州地方法院對該公司提起訴訟（即本訴），要求賠償超收款美金一仟八佰萬餘元。而 Westlake 公司則反訴請求台達公司賠償該公司所受損害美金一仟六佰萬餘元、利息及相關費用。本件訴訟於九十一年五月間收到路易斯安那州地方法院之判決，台達公司本訴及反訴部分均敗訴。經委由律師上訴至美國聯邦第五巡迴法院審理後，第五巡迴法院就本訴部分仍未接受台達公司之上訴理由，反訴部分台達公司勝訴，此外第五巡迴法院認台達公司需負擔 Westlake 公司之律師費用。

因此，本件訴訟就本訴及反訴部分均告確定，即台達公司無需支付 Westlake 公司美金一千六百萬餘元及利息，但亦不得請求 Westlake 公司支付超收款美金一千八百萬餘元。關於 Westlake 公司之律師費用，雖得發回原地院繼續訴訟，惟經雙方協議不再訴訟。現雙方達成合意，台達公司支付 Westlake 公司至地院判決時之律師費用美金一百五十萬元及利息，且於九十三年一月前一次付清，此後任一方不得再對他方就本件同一事實主張權益或訴訟。台達公



財務概況

司已於九十二年底認列 51,949 仟元（約美金一百五十萬餘元）之損失（帳列營業外費用及損失－其他支出及應付費用）。

- (四)中國大陸對台灣輸入之聚氯乙烯產品展開反傾銷調查案，於九十二年五月十二日初判傾銷事實成立，華夏公司被課徵最低反傾銷稅 15%。華夏公司已於九十二年五月三十日對初裁結果向調查機關提出書面意見，俾爭取於終裁時降低反傾銷稅率。中國大陸商務部於九十二年九月二十九日公佈終裁公告，華夏公司反傾銷稅率降至 12%。惟反傾銷稅係中國大陸進口商於進口報關時繳納，對華夏公司並無財產上之負擔或損失。
- (五)截至九十二年十二月三十一日止，亞聚公司未使用信用狀餘額約 301,364 仟元；華夏公司之未使用信用狀餘額約為 195,848 仟元；台達公司已開立未使用信用狀餘額約 290,441 仟元。
- (六)華夏公司對台氯公司發行之公司債及銀行借款提供背書保證金額為 1,022,750 仟元。
- (七)截至九十二年十二月三十一日止，除其他附註及上開揭露外，華夏公司為 Krystal Star、CGPC-America 及 CGPC (BVI) 為等海外關係公司之海外貸款，提供背書保證者約為美金 25,600 仟元。
- (八)台氯公司座落於高雄市前鎮區建基街三號之 T-201 及 T202 二座二氯乙烷儲槽，經高雄市稅捐稽徵處前鎮分處依未經合法取具工廠登記證，不符按營業用稅率減半課徵房屋稅之條件為由，乃於九十年十二月十日以高市稽前財字第 3440 號函依法補徵八十五至九十年之房屋稅短徵之差額計 5,214 仟元。
- 台氯公司於九十二年一月向高雄高等行政法院提起行政訴訟，並於九十二年七月二十二日判決除八十五年度短徵之房屋稅 897 仟元可撤銷外，其餘之訴均駁回，目前仍在持續上訴中。
- (九)截至九十二年十二月三十一日止，亞聚公司就華運公司向中國國際商業銀行股份有限公司借款提供保證本票，金額為 77,000 仟元，惟該保證本票僅得作為華運公司為亞聚公司代理進口乙炔之貨款擔保。

二一、賠償收益

華夏公司於九十年四月二十五日因化學工廠變壓器故障，造成財產損失及營業中斷損失，經向保險公司請求賠償上述損失，至九十二年十一月確定獲賠 18,200 仟元，帳列賠償收益。

二二、重大契約

- (一)華夏公司與荷蘭商 EVC International N.V. (EVC 公司) 於八十五年六月二十八日簽訂技術顧問合約，委由 EVC 公司提供 PVC 製造技術以提高華夏公司塑膠粉之產量及品質並強化環保設施等，合約期限為 15 年。華夏公司已依合約規定付予 EVC 公司技術服務金額美金 1,725 仟元。每年之攤銷費用為 5,095 仟元，



財務概況

而截至九十二年十二月三十一日之未攤銷餘額為 38,215 仟元。

- (二)台氯公司於九十年十二月與 Shell Trading (M.E.) Pvt. Ltd. (Shell 公司) 簽訂進貨合約，向 Shell 公司購買二氯乙烯，合約期間自九十一年一月至九十二年十二月，並自動延長至任一方於合約到期前六個月提出異議為止。合約數量不得低於 90,000 噸且不得超過 120,000 噸，進貨價格係由買賣雙方議訂，並經 Shell 公司保證相近於協議期間東亞地區之最低價格。

二三、部門別財務資訊

- (一)本公司及從屬公司之主要產業部門屬石化產業（台聚投資公司、臺聯投資公司及聯聚投資公司無部門別資訊），越峰公司亦為單一產業，從事電子零件製造及配銷工作，其部門收入、損益及可辨認資產皆佔所有產業部門各該項合計之 10% 以上，其相關資料如下：

	石 化 產 業	電 子 產 業	合 計
銷貨收入－淨額	<u>\$28,016,796</u>	<u>\$ 1,010,488</u>	<u>\$29,027,284</u>
部門利益	<u>\$ 482,554</u>	<u>\$ 141,060</u>	\$ 623,614
營業外收入及利益			739,828
營業外支出及損失			(<u>887,694</u>)
稅前利益			<u>\$ 475,748</u>
可辨認資產	<u>\$36,647,822</u>	<u>\$ 1,756,146</u>	<u>\$38,403,968</u>
攤銷及折舊金額	<u>\$ 1,175,570</u>	<u>\$ 115,218</u>	<u>\$ 1,290,788</u>
資本支出	<u>\$ 231,571</u>	<u>\$ 36,311</u>	<u>\$ 267,882</u>

- (二)本公司及從屬公司之主要外銷地區為亞洲，相關之資料如下：

亞洲地區	\$ 13,276,096
其 他	<u>1,876,090</u>
	<u>\$ 15,152,186</u>

二四、金融商品之揭露

- (一)以交易為目的之衍生性金融商品交易

本公司九十二年度與美商花旗銀行新加坡分行從事信用連結組合式定期存款合約交易（Credit Linked Structured Deposit），截至九十二年十二月三十一日止尚未到期之合約明細如下：



財務概況

1.九十二年十二月三十一日明細如下：

連結標的	合約金額	期間	約定利率	交易條件	交易利益 (新台幣)
奇美電子股份有限公司歐洲可轉換公司債	\$ 101,910 (美金 3,000 仟元)	92.9.26-93.3.25	三個月期之 LIBOR 利率加計 2.24%	在該期間內,花旗銀行有權提前結束,並依約定利率支付利息;本公司在此期間內須承擔奇美電子股份有限公司若無法償還公司債及其他信用風險。	\$ 609
鍊德科技股份有限公司歐洲可轉換公司債	101,910 (美金 3,000 仟元)	92.12.12-93.9.27	三個月期之 LIBOR 利率加計 2.8%	在該期間內,花旗銀行有權提前結束,並依約定利率支付利息;本公司在此期間內須承擔鍊德科技股份有限公司若無法償還公司債及其他信用風險。	64

奇美電子股份有限公司及鍊德科技股份有限公司係國內績優之上市公司，應無重大之信用風險。

截至九十二年十二月三十一日止，本公司從事該類交易產生之利益為 3,692 仟元。

華夏公司及台達公司九十二年度與荷商荷蘭銀行從事信用連結式票券交易（Credit Linked Notes），截至九十二年十二月三十一日止，華夏公司及台達公司從事該類交易產生之利息收入分別為 1,242 仟元及 2,258 仟元。截至九十二年十二月三十一日止並無未到期之以交易為目的之衍生性金融商品交易。

(二)非以交易為目的之衍生性金融商品交易

本公司及從屬公司操作遠期外匯交易以規避外幣債權債務因匯率波動之風險，交易情形如下：

1.合約金額及公平價值

(1)遠期外匯交易

本公司及華夏公司、亞聚公司及台達公司從事遠期外匯交易之目的，主要係為規避外幣債權債務因匯率波動之風險，均屬非以交易為目的之交易活動，茲將有關資訊揭露如下：



財務概況

截至九十二年十二月三十一日止，華夏公司及亞聚公司皆無未到期之遠期外匯合約，而本公司及台達公司尚未到期之遠匯外匯合約如下：

公司名稱	種類	幣別	合約金額 (原幣)	帳面價值	到期日	到期值	淨利益 (損失)
本公司	賣出遠期外匯	美金	3,000 仟元	\$101,910	93.03.06	\$ 103,164	\$ 1,445
本公司	賣出遠期外匯	美金	3,000 仟元	101,910	93.03.25	100,680	(965)
本公司	賣出遠期外匯	美金	3,000 仟元	101,910	93.09.27	101,475	54
本公司	賣出遠期外匯	美金	1,000 仟元	33,970	93.01.05	33,686	(279)
本公司	賣出遠期外匯	美金	1,000 仟元	33,970	93.01.07	33,607	(356)
本公司	賣出遠期外匯	美金	1,000 仟元	33,970	93.01.15	33,575	(379)
本公司	買進遠期外匯	美金	1,000 仟元	33,970	93.01.05	33,487	468
本公司	買進遠期外匯	美金	1,000 仟元	33,970	93.01.07	33,357	587
本公司	買進遠期外匯	美金	1,000 仟元	33,970	93.01.15	33,271	633
台達公司	賣出遠期外匯	美金	2,000 仟元	67,940	93.01.05	67,386	

種類	幣別	合約金額 (原幣)	帳面價值	到期日	到期值
預售遠期外匯	美金	2,000 仟元	\$ 67,940	93.1.5	\$ 67,386

截至九十二年十二月三十一日止，本公司及轉投資公司亞聚公司、台達公司及華夏公司從事遠期外匯產生之兌換利益（損失）明細如下：

公司名稱	九十二年度
本公司	\$ 4,873
亞聚公司	(337)
台達公司	(586)
華夏公司	(124)

(2) 外匯選擇權交易

台達公司及順昶公司九十二年度從事外匯選擇權交易之目的，主要係為規避匯率變動風險，屬非以交易為目的之交易活動。

截至九十二年十二月三十一日止，台達公司及順昶公司買入及賣出之外匯選擇權皆已到期，九十二年度台達公司就已到期之選擇權合約認列之權利金支出及收入皆為 774 仟元，分別帳列營業外費用及損失—其他支出及營業外收入及利益—其他收入，順昶公司認列之利益為 5,178 仟元。

2. 交易風險：

(1) 信用風險—係交易對手到期無法按約定條件履約之風險。本公司、華夏公司、亞聚公司、台達公司及順昶公司交易對象皆為國內信用良好之銀行，預期不致產生重大信用風險。

市場風險—係市場匯率之風險。本公司、華夏公司、亞聚公司、台達公司、亞聚公司及順昶公司從事遠期外匯交易及外匯選擇權交易即在規避外幣債權債務匯率風險及外幣淨資產風險，因是其市場風險已相互抵銷。

3. 現金流量及需求

(1) 本公司、華夏公司、亞聚公司及台達公司從事遠期外匯交易即在規避淨資產、淨負債之匯率變動風險，因到期時有相對之現金流入或流出，故預期



財務概況

無重大之額外現金需求。

(2)台達公司及順昶公司從事遠期外匯交易及外匯選擇權交易，即在規避淨資產之匯率變動，因到期或履約時有相對之現金流入或流出，故無重大之額外現金需求。

(二)九十二年十二月三十一日金融商品公平價值如下：

<u>非 衍 生 性 金 融 商 品</u>	<u>帳 面 價 值</u>	<u>公 平 價 值</u>
<u>資 產</u>		
現金及約當現金	\$ 1,268,584	\$ 1,268,584
短期投資	4,605,979	4,755,333
應收票據－淨額	1,020,940	1,020,940
應收帳款－淨額	3,302,915	3,302,915
應收關係公司款項	379,663	379,663
質押之信託資金 及銀行定期存款	420,000	420,000
長期股權投資	5,732,987	6,658,315
存出保證金	31,375	31,375
<u>負 債</u>		
短期借款	4,106,408	4,106,408
應付票據及帳款	2,432,899	2,432,899
應付關係公司款項	197,559	197,559
其他應付費用	787,849	787,849
長期借款(包含一年內到 期部分)	8,891,214	8,891,214

本公司及從屬公司估計金融商品公平價值所使用之方法及假設如下：

- (一)短期金融商品以其在資產負債表上之帳面價值估計其公平價值，因為此類商品到期日甚近，其帳面價值應屬估計公平價值之合理基礎。此方法應用於現金及約當現金、應收票據－淨額、應收帳款－淨額、應收關係公司款項、應收利息、質押之信託資金及銀行定期存款、短期借款、應付帳款及應付關係公司款項及其他應付費用。
- (二)短期投資國內外上市上櫃股票、可轉換公司債及受益憑證，係按九十二年十二月份平均收盤價或期末淨值估計其公平價值。
- (三)長期股權投資如有市場價格可循時，則以此市場價格為公平價值。若無市場價格可供參考時，則以其帳面價值估計其公平價值，因已考量永久性跌價之情況，其帳面價值應屬估計公平價值之合理基礎。
- (四)長期借款之應計利息是另外加計而非內含於帳面價值中，故其帳面價值應屬估計公平價值之合理基礎。
- (五)存出保證金因無明確到期日，故以帳面價值評估其公平價值。

因部分金融商品及非金融商品無須列示其公平價值，是以上表所列之公平價值



總數並不代表本公司之總價值。

二五、附註揭露事項

(一)重大交易事項相關資訊及(二)轉投資事業相關資訊

- 1.資金貸與他人。(附表一)
- 2.為他人背書保證。(附表二)
- 3.期末持有有價證券情形。(附表三)
- 4.累積買進或賣出同一有價證券之金額達新台幣一億元或實收資本額 20%以上。(附表四)
- 5.取得不動產之金額達新台幣一億元或實收資本額 20%以上。(無)
- 6.處分不動產之金額達新台幣一億元或實收資本額 20%以上。(無)
- 7.與關係人進、銷貨之金額達新台幣一億元或實收資本額 20%以上。(附表五)
- 8.應收關係人款項達新台幣一億元或實收資本額 20%以上。(無)
- 9.被投資公司名稱、所在地區....等相關資訊。(附表六)
- 10.從事衍生性商品交易。(附註二四)

(二)大陸投資資訊

- 1.大陸被投資公司名稱、主要營業項目、實收資本額、投資方式、資金匯出入情形、持股比例、投資損益、期末投資帳面價值、已匯回投資損益及赴大陸地區投資限額。(附表七)
- 2.與大陸被投資公司直接或間接由第三地區所發生下列之重大交易事項，暨其價格、付款條件、未實現損益：
 - (1)進貨金額及百分比與相關應付款項之期末餘額及百分比。(無)
 - (2)銷貨金額及百分比與相關應收款項之期末餘額及百分比。(無)
 - (3)財產交易金額及其所產生之損益數額。(無)
 - (4)票據背書保證或提供擔保品之期末餘額及其目的。(無)
 - (5)資金融通之最高餘額、期末餘額、利率區間及當期利息總額。(無)
 - (6)其他對當期損益或財務狀況有重大影響之交易事項，如勞務之提供或收受等。(無)

台灣聚合化學品股份有限公司及從屬公司
越峰電子材料股份有限公司
資金貸與他人
民國九十二年一月一日至十二月三十一日

附表一之一

單位：新台幣仟元

編號	貸出資 之公司	貸與對 象	往來科目	本期最高 餘額	期末餘額	利率區間	資金貸與 性質(註二)	業務往來 金額	有短期 融通資 金必要之原因	提列備抵 呆帳金額	擔保品		對個別對象資 金貸與限額	資金貸與 總限額
											名稱	價值		
0	越峰電子材料股份 有限公司	Golden Amber Enterprises Limited	長期應收款－ 關係人	\$ 34,553	\$ 22,886	-	1	加工費\$96,779 行銷費\$15,100	營業週轉	\$ -	-	-	\$ 317,502 (註一)	\$ 317,502 (註一)
		ACME Electronics (BVI) Corp.	長期應收款－ 關係人	1,737	-	2.28%- 3.13%	2	-	營業週轉	-	-	-	317,502 (註一)	317,502 (註一)
		ACME Magnetics USA Inc.	長期應收款－ 關係人	6,873	6,794	4.5%	1	銷貨 \$ 4,456	營業週轉	-	-	-	317,502 (註一)	317,502 (註一)
1	ACME Electronics (Cayman) Corp.	越峰電子(昆山)有限 公司	長期應收款－ 關係人	美金 1,600 仟元	美金 1,600 仟元	4.5%	2	-	營業週轉	-	-	-	美金 4,599 仟元	美金 4,599 仟元

註一：本資金貸與他人之總額以不超過越峰電子材料股份有限公司淨值百分之五十為限，此資金貸與最高限額係以九十二年十二月三十一日之淨值計算。

台灣聚合化學品股份有限公司及從屬公司
 順昶塑膠股份有限公司
 資金貸與他人
 民國九十二年度

附表一之二

單位：除另予註明者外，
金額為新台幣仟元

編號	貸出資金之公司	貸與對象	往來科目	本期最高餘額	期末餘額	利率區間	資金貸與性質	業務往來金額	有短期融通資金必要之原因	提列備抵呆帳金額	擔保品		對個別對象資金貸與限額(註一)	資金貸與總限額(註一)
											名稱	價值		
0	本公司	Forever Young Company Limited	其他應收款	USD5,030,000	USD4,581,724	-	1	\$ 79,340	營業週轉	\$ -	-	-	\$ 475,770	\$ 475,770
1	順昶塑膠(新加坡)私人有限公司	Swanson International Ltd.	應收關係企業款項	USD3,000,000	USD3,000,000	1%	2	-	轉投資順昶塑膠(昆山)有限公司	-	-	-	475,770	475,770

註一：順昶塑膠股份有限公司資金貸與他人之最高限額以不超過最近期經會計師查核簽證財務報表淨值之百分之四十為限。

台灣聚合化學品股份有限公司
為他人背書保證
民國九十二年度

附表二

單位：新台幣仟元

編號	背書保證者 公司名稱	被背書保證對象		對單一企業背書 保證之限額	本期最高背書 保證餘額	期末背書保證餘額	以財產擔保之 背書保證金額	累計背書保證金額 佔最近期財務報表 淨值之比率	背書保證最高限額 (註一)
		公司名稱	關係						
0	台灣聚合化學品股份有 限公司	聯聚國際投資股份有限 公司	直接持有普通股股權超過百 分之五十之子公司	\$ 5,589,425	\$ 2,150,334	\$ 2,150,334	\$ 847,929 (註二)	23.10%	\$ 5,589,425
		順昶塑膠股份有限公司	有業務關係之公司	5,589,425	178,900	177,865	-	1.9%	5,589,425
		華運倉儲實業股份有限 公司	有業務關係之公司	5,589,425	77,000	77,000	-	0.8%	5,589,425
		昌隆貿易股份有限公司	直接持有普通股股權超過百 分之五十之子公司	5,589,425	102,600	101,910	-	1.1%	5,589,425

註一：本公司背書保證之總額及對單一企業背書保證之金額均以不超過本公司最近期財務報表股東權益淨值百分之六十為限。

註二：係提供定期存單 588,000 仟元及世界先進積體電路股份有限公司股票 15,668,948 股作為擔保品。

台灣聚合化學品股份有限公司及從屬公司

順昶塑膠股份有限公司

為他人背書保證

民國九十二年度

附表二之一

單位：金額為新台幣仟元

編號	背書保證者 公司名稱	被背書保證對象		對單一企業 背書保證之限額	本期最高背書 保證餘額	期末背書保證餘額	以財產擔保之 背書保證金額	累計背書保證金額 佔最近期財務報表 淨值之比率	背書保證最高限額
		公司名稱	關係						
0	本公司	順昶塑膠(新加坡) 私人有限公司	2	\$ 713,655	\$ 221,673	\$ 156,276	\$ -	13.14%	\$ 713,655
0	本公司	Forever Young Company Limited	2	713,655	117,954	117,954	-	9.92%	713,655
0	本公司	Swanson Plastics Manufacturing Sdn. Bhd.	3	713,655	17,331	2,792	-	0.23%	713,655
1	順昶塑膠(新加坡) 私人有限公司	Swanson Plastics Manufacturing Sdn. Bhd.	2	713,655	13,527	5,951	-	0.50%	713,655

註：順昶塑膠股份有限公司對單一企業背書保證之限額以不超過最近期經會計師查核簽證財務報表淨值之百分之六十為限。

台灣聚合化學品股份有限公司及從屬公司

越峰電子材料股份有限公司

為他人背書保證

民國九十二年度

附表二之二

單位：除另予註明者外，其餘金額為新台幣仟元

編號	背書保證者 公司名稱	被背書保證對象		對單一企業 背書保證之限額	本期最高背書 保證餘額	期末背書保證餘額	以財產擔保之 背書保證金額	累計背書保證金額 佔最近期財務報表 淨值之比率(註一)	背書保證最高限額 (註二)
		公司名稱	關係						
0	越峰電子材料股份 有限公司	ACME Electronics (Cayman) Corp.	係本公司按權益法 評價之被投資 公司	\$ 476,252	\$ 140,435	\$ 70,955	無	8.94%	\$ 476,252
		越峰電子(昆山) 公司	ACME(Cayman) 之子公司	476,252	101,910 (美金 3,000 仟元)	-	無	-	476,252

註一：採用九十二年十二月三十一日之淨值計算。

註二：越峰電子材料股份有限公司對外背書保證之總額以不超過該公司淨值百分之六十為限。此背書保證最高限額係採用九十二年十二月三十一日之淨值計算。

台灣聚合化學品股份有限公司及從屬公司

昌隆貿易股份有限公司

為他人背書保證

民國九十二年年度

附表二之三

單位：除特別註明外，金額為新台幣仟元

編號	背書保證者		被背書保證對象		對單一企業背書保證之限額	本期最高背書保證餘額	期末背書保證餘額	以財產擔保之背書保證金額	累計背書保證金額佔最近期財務報表淨值之比率	背書保證最高限額
	公司名稱	公司名稱	關係							
0	昌隆貿易股份有限公司	Forum Pacific Trading Ltd.	係本公司直接持有普通股權超過百分之五十之子公司	\$ -	\$ 37,712	\$ -	\$ -	-	\$ -	

台灣聚合化學品股份有限公司及從屬公司

台達化學工業股份有限公司

為他人背書保證

民國九十二年度

附表二之四

單位：除特別註明者外，
金額為新台幣仟元

編號	背書保證者 公司名稱	被背書保證對象		對單一企業 背書保證之限額	本期最高背書 保證餘額	期末背書保證餘額	以財產擔保之 背書保證金額	累計背書保證金額 佔最近期財務報表 淨值之比率	背書保證最高限額
		公司名稱	關係						
0	台達化學工業股份有限公司	TAITA (BVI) Holding Co., Ltd.	直接持有普通股股 權百分之百之子 公司	\$ 2,164,165	\$ 882,091 (USD 25,966 仟元)	\$ 882,091 (USD 25,966 仟元)	\$ -	24.46%	對單一企業與總額皆 為公司淨值 60%， 即 \$2,164,165 (註 一)
0	台達化學工業股份有限公司	台達化工(中山)有 限公司	本公司之子公司直 接持有普通股股 權百分之百之子 公司	2,164,165	180,041 (USD 5,300 仟元)	180,041 (USD 5,300 仟元)	-	4.99%	對單一企業與總額皆 為公司淨值 60%， 即 \$2,164,165 (註 一)
1	台達化工(中山) 有限公司	華夏塑膠(中山)有 限公司	最終母公司之董事 長及主要股東相 同	90,174	52,450 (USD 1,544 仟元)	-	-	-	\$90,174 (註二)

註一：係以九十二年十二月三十一日之淨值計算。

註二：係採用九十二年十二月三十一日該背書保證公司淨值之百分之四十或台達公司淨值之百分之二點五孰低者為限額標準。

台灣聚合化學品股份有限公司及從屬公司

華夏海灣塑膠股份有限公司

為他人背書保證

民國九十二年度

附表二之五

單位：除特別註明外，金額為新台幣仟元

編號	背書保證者 公司名稱	被背書保證對象		對單一企業 背書保證之限額	本期最高背書 保證餘額(註三)	期末背書保證餘額 (註三)	以財產擔保之 背書保證金額	累計背書保證 金額佔淨值之 比率(註一)	背書保證最高限額
		公司名稱	關係						
0	華夏海灣塑膠股份有限公司	台灣氯乙烯工業股份有限公司	子公司	\$ 2,447,657	\$ 1,022,750	\$ 1,022,750	無	25.1%	\$ 2,447,657 註二
0	華夏海灣塑膠股份有限公司	Krystal Star International Corporation	子公司	同上	440,480 (美金 12,850 仟元)	440,480 (美金 12,850 仟元)	無	10.8%	
0	華夏海灣塑膠股份有限公司	CGPC (BVI) Holding Co., Ltd.	子公司	同上	424,625 (美金 12,500 仟元)	339,700 (美金 10,000 仟元)	無	8.3%	
0	華夏海灣塑膠股份有限公司	CGPC America Corporation	子公司	同上	120,000 (美金 3,410 仟元)	96,250 (美金 2,750 仟元)	無	2.4%	
1	華夏塑膠(中山)有限公司(華夏塑膠(中山))	台達化工(中山)有限公司	最終母公司之董事長相同	79,436	50,955 (美金 1,500 仟元)	-	-	-	79,436 註四

註一：採用九十二年十二月三十一日華夏公司之淨值計算。

註二：華夏公司對外背書保證之總額以不超過公司淨值百分之六十為限。此背書保證最高限額係採用本公司九十二年十二月三十一日之淨值計算。

註三：外幣除 CGPC America Corporation 及 Krystal Star International Corporation 係按本公司分別與中國國際商銀及台北銀行約定之固定匯率外，其餘係按九十二年十二月三十一日之平均匯率換算。

註四：華夏塑膠(中山)對外背書保證以該公司淨值百分之二十或華夏公司淨值百分之二·五金額較低者為限。此背書保證最高限額係採用華夏塑膠(中山)九十二年十二月三十一日之淨值計算。

台灣聚合化學品股份有限公司及從屬公司

亞洲聚合股份有限公司

為他人背書保證

民國九十二年度

附表二之六

單位：除特別註明外，金額為新台幣仟元

編號	背書保證者 公司名稱	被背書保證對象 公司名稱	關係	對單一企業 背書保證之限額	本期最高背書 保證餘額	期末背書保證餘額	以財產擔保之 背書保證金額	累計背書保證金額 佔最近期財務報表 淨值之比率(註一)	背書保證最高限額 (註一及註二)
0	亞洲聚合股份有限公司	華運倉儲實業股份有限公司	受託進口乙炔之被 投資公司	\$ 2,241,940	\$ 77,000	\$ 77,000	無	2.1%	\$ 2,241,940

註一：係按九十二年十二月三十一日之淨值計算。

註二：亞聚公司對外背書保證之總額以不超過該公司淨值百分之六十為限。

台灣聚合化學品股份有限公司及從屬公司

期末持有有價證券

民國九十二年十二月三十一日

附表三

單位：除特別註明外，金額為新台幣仟元

持有之公司	有價證券及名稱	與有價證券發行人之關係	帳列科目	期				備註
				股數／單位數	帳面金額	持股比率(%)	股權淨值／市價	
台灣聚合化學品股份有限公司	股票							
	台聚投資股份有限公司	按權益法評價之被投資公司	長期投資	66,000,000	\$ 946,404	100.0	\$ 963,206	註四
	Swanlake Traders Ltd.	"	"	30,000,000	639,264	100.0	674,993	
	台聚(香港)有限公司	"	"	160,000	73,906	100.0	73,906	註四
	亞洲石化聯合股份有限公司	"	"	100,000	1,000	100.0	1,000	
	台聚管理顧問股份有限公司	"	"	100,000	1,065	100.0	1,065	
	昌隆貿易股份有限公司	"	"	2,698,080	32,494	99.9	32,494	
	聯聚國際投資股份有限公司	"	"	269,600,000	1,775,299	80.0	1,775,299	註四
	臺聯國際投資股份有限公司	"	"	76,400,000	475,326	80.0	475,326	註四
	聚利創業投資股份有限公司	"	"	49,000,000	443,822	70.0	443,822	
	越峰電子材料股份有限公司	"	"	28,571,825	356,554	44.9	356,554	註四
	順昶塑膠股份有限公司	"	"	20,049,788	479,714	40.8	484,691	註四
	建榮開發投資股份有限公司	"	"	1,914,777	29,945	22.8	29,945	
	Unic Insurance Ltd.	"	"	65,900	17,799	20.0	17,799	
	中華電訊科技股份有限公司	"	"	3,783,443	8,500	15.1	11,770	
	順昱科技股份有限公司	"	"	1,706,500	6,223	8.1	6,935	
	吉邦光電股份有限公司	"	"	1,000,000	-	3.3	3,273	註一
	世界先進積體電路股份有限公司	按成本法評價之被投資公司	"	131,160,533	1,372,207	4.7	1,747,058	註三
	台新金融控股股份有限公司	"	"	2,234,353	57,248	0.1	57,423	
	廣輝電子股份有限公司	"	"	25,140,147	280,627	1.0	391,432	
	漢通創業投資股份有限公司	董事為本公司董事長	"	30,334,829	322,842	16.8	-	
	慧聚開發投資股份有限公司	本公司為其董事及監察人	"	11,000,000	57,000	10.0	-	
	菲律賓 H&Q 創業投資股份有限公司	按成本法評價之被投資公司	"	243,266	1,495	2.2	-	
Teratech Corp.	"	"	110,000	30,477	0.9	-		
信東生技股份有限公司	"	"	392,874	7,812	0.3	-		
台灣苯乙烯工業股份有限公司			短期投資	220,000	5,407	-	6,827	
聯華電子股份有限公司			"	104,010	2,574	-	3,050	
台灣化學纖維股份有限公司			"	200,000	9,247	-	11,026	
東聯化學股份有限公司			"	500,000	18,516	-	21,265	
中國鋼鐵股份有限公司			"	707,500	18,203	-	19,601	

(接次頁)

(承前頁)

持有之公司	有價證券及名稱	與有價證券發行人之關係	帳列科目	期				備註
				股數 / 單位數	帳面金額	持股比率 (%)	股權淨值 / 市價	
	華泰電子股份有限公司		短期投資	2,000,000	\$ 14,013	-	\$ 12,704	
	裕民航運股份有限公司		"	200,000	6,900	-	7,068	
	微星科技股份有限公司		"	150,000	8,711	-	7,729	
	陽明海運股份有限公司		"	500,000	14,318	-	16,421	
	建華金融控股股份有限公司		"	200,000	3,605	-	3,644	
	台灣大哥大股份有限公司		"	300,000	8,992	-	8,825	
	裕融企業股份有限公司		"	250,000	6,893	-	7,262	
	明基電通股份有限公司		"	134,400	7,456	-	5,508	
	茂德科技股份有限公司		"	300,000	4,481	-	3,477	
	廣達電腦股份有限公司		"	127,700	11,575	-	10,663	
	寶成工業股份有限公司		"	200,000	7,360	-	7,222	
	國內受益憑證							
	台灣吉利基金		"	2,897,759.28	46,000	-	46,196	
	永昌鳳翔債券基金		"	3,470,438.00	50,000	-	50,155	
	日盛債券基金		"	2,911,678.99	38,000	-	38,114	
	萬年基金		"	4,324,856.30	60,000	-	60,057	
	復華債券基金		"	1,591,558.40	20,000	-	20,247	
	元大多利基金		"	3,129,949.20	50,000	-	50,031	
	富鼎益利信基金		"	9,735,867.30	118,999	-	119,209	
	國際萬能基金		"	1,239,464.55	18,000	-	18,092	
	盛華 1699 債券基金		"	13,455,599.14	160,000	-	160,037	
	金復華債券基金		"	1,352,847.13	16,500	-	16,565	
	全壘打基金		"	1,193,148.40	16,000	-	16,063	
	國泰基金		"	1,000,000.00	10,020	-	6,130	
	金鼎債券基金		"	4,203,592.03	57,000	-	57,089	
	國際萬華基金		"	8,093,197.37	112,000	-	112,144	
	富邦亞洲科技基金		"	500,000.00	5,000	-	3,705	
	台壽所羅門基金		"	6,807,651.69	76,000	-	76,083	
	景順積極收益基金		"	1,190,051.17	13,000	-	13,050	
	台育遠流基金		"	12,475,829.10	141,000	-	141,238	
	盛華 5599 基金		"	5,773,517.70	62,000	-	62,033	
	國際萬寶基金		"	2,060,807.56	30,000	-	30,008	
	永昌麒麟基金		"	2,424,301.40	25,500	-	25,707	
	保德信元富基金		"	2,138,915.40	30,000	-	30,018	
	復華全球債券基金		"	20,310,541.10	210,126	-	215,438	
	中興平安基金		"	1,463,900.22	15,000	-	15,017	
	兆豐國際寶鑽基金		"	1,820,432.53	20,000	-	20,051	
	系統組合基金		"	1,000,000.00	10,000	-	10,108	

(接次頁)

(承前頁)

持有之公司	有價證券及名稱	與有價證券發行人之關係	帳列科目	期末				備註
				股數 / 單位數	帳面金額	持股比率(%)	股權淨值 / 市價	
聯聚國際投資股份有限公司	遠東大聯全球基金		"	1,000,000.00	\$ 10,000	-	\$ 10,030	
	聯合債券基金		"	5,588,210.85	70,000	-	70,061	
	國內可轉換公司債							
	力山工業公司債		"	200	20,000	-	25,358	
	國外受益憑證							
	GC Dollar Fund		"	114,890	40,777	-	40,901	
	受益憑證							
	盛華 1699 債券基金		短期投資	59,075.24	696	-	703	
	股票							
	台達化學工業股份有限公司	按權益法評價之被投資公司	長期投資	100,490,637	1,878,762	38.26	1,380,174	註四
亞洲聚合股份有限公司	"	"	74,175,513	1,815,638	32.54	1,216,007	註四	
華夏海灣塑膠股份有限公司	"	"	107,720,625	1,388,715	25.36	1,034,451	註四	
臺聯國際投資股份有限公司	股票							
	華夏海灣塑膠股份有限公司	按權益法評價之被投資公司	長期投資	20,778,521	250,455	4.89	199,538	註四
	台達化學工業股份有限公司	"	"	19,662,842	370,274	7.48	270,056	註四
	亞洲聚合股份有限公司	"	"	17,986,600	430,664	7.89	294,866	註四
Swanlake Traders Ltd.	股票							
	ACME Components (Malaysia) Sdn. Bhd.	按權益法評價之被投資公司	長期投資	13,274,955	USD3,586,720.38	51.17	USD3,586,720.38	
	Stargaze Internatiohnl Ltd.	"	"	5,957,500	USD5,703,075.00	31.86	USD5,703,075.00	
	World Union Trading Co., Ltd.	"	"	340,605	USD 284,104.00	13.05	USD 284,104.00	
	Acme Electronics (Cayman) Corp.	"	"	3,984,000	USD1,558,156.00	13.84	USD1,558,156.00	註四
	SOHOware Inc.	按成本法評價之被投資公司	"	1,150,000	USD 920,000.00	3.84	-	
	TGF Linux Communications Inc.	"	"	300,000	USD 187,500.00	2.14	-	
	New World Technology Inc.	"	"	71.189	USD 7,118,900	16.26	-	
台聚投資股份有限公司	股票							
	台灣苯乙烯股份有限公司		短期投資	338,585	11,556	-	10,506	
	中國鋼鐵股份有限公司		"	300,000	7,388	-	8,310	
	聯華電子股份有限公司		"	156,015	3,926	-	4,574	
	台達電子股份有限公司		"	134,333	7,308	-	5,874	
	台灣積體電路製造股份有限公司		"	123,040	7,104	-	7,724	
	明基電通股份有限公司		"	259,120	11,686	-	10,621	
	華泰電子股份有限公司		"	500,000	3,349	-	3,175	
	微星科技股份有限公司		"	150,000	8,711	-	7,730	
	裕民航運股份有限公司		"	200,000	6,989	-	7,068	

(接次頁)

(承前頁)

持有之公司	有價證券及名稱	與有價證券發行人之關係	帳列科目	期末				備註
				股數 / 單位數	帳面金額	持股比例 (%)	股權淨值 / 市價	
	華碩電腦股份有限公司		"	161,375	\$ 15,250	-	\$ 12,482	
	廣達電腦股份有限公司		"	151,800	14,247	-	12,675	
	陽明海運股份有限公司		"	200,000	5,775	-	6,568	
	建華金融控股股份有限公司		"	300,000	5,418	-	5,466	
	台灣化學纖維股份有限公司		"	100,000	3,574	-	5,513	
	東聯化學股份有限公司		"	229,000	7,757	-	9,739	
	慶輝電子股份有限公司		"	900,000	14,583	-	14,013	
	台灣大哥大股份有限公司		"	200,000	5,767	-	5,884	
	茂德科技股份有限公司		"	200,000	3,013	-	2,336	
	寶成工業股份有限公司		"	200,000	7,359	-	7,222	
	受益憑證							
	荷銀債券基金		短期投資	2,843,946.83	41,100	-	41,153	
	復華債券基金		"	1,087,461.60	13,830	-	13,834	
	元大萬泰債券基金		"	5,364,200.80	71,518	-	72,094	
	復華信天翁基金		"	2,427,681.20	26,076	-	26,083	
	國際萬寶債券基金		"	3,810,128.14	55,002	-	55,480	
	新光吉祥基金		"	6,131,463.52	86,200	-	86,498	
	股票							
	香港聯太工業有限公司		短期投資	6,190,000	32,304	-	7,663	
	台新金融控股股份有限公司	按成本法評價之被投資公司	長期投資	10,709,315	196,624	0.29	275,229	
	台達化學工業股份有限公司	董事長相同	"	5,000,000	55,337	1.90	64,500	
	世界先進積體電路股份有限公司	按成本法評價之被投資公司	"	2,425,000	39,163	0.09	32,786	
	中華開發金融控股股份有限公司	"	"	1,630,363	39,496	0.01	25,662	
	合晶科技股份有限公司	"	"	2,177,960	35,401	1.45	28,402	
	順昶塑膠股份有限公司	董事長相同	"	68,320	1,327	0.14	-	註四
	信東生技股份有限公司	按成本法評價之被投資公司	"	905,240	18,000	0.78	-	
	吉聯積體電路股份有限公司	"	"	1,564,833	29,896	1.41	-	
	和喬科技股份有限公司	"	"	31,216	725	0.03	-	
	大中票券金融股份有限公司	"	"	434,969	4,000	0.10	-	
	太極影音科技股份有限公司	"	"	38,640	900	0.13	-	
	聚利管理顧問股份有限公司	按權益法評價之被投資公司	"	368,000	5,915	46.00	5,915	
	越峰電子材料股份有限公司	"	"	3,540,491	48,307	5.57	44,187	註四
	中華電訊科技股份有限公司	"	"	1,439,412	1,864	5.56	4,481	註一
	Boldwork Inc.	按成本法評價之被投資公司	"	300,000	12,184	1.60	-	
	TGF Linux Communications, Inc.	"	"	200,000	3,845	-	-	

(接次頁)

(承前頁)

持有之公司	有價證券及名稱	與有價證券發行人之關係	帳列科目	期				備註
				股數 / 單位數	帳面金額	持股比率(%)	股權淨值 / 市價	
順昶塑膠股份有限公司	SOHOware Preferred A	"	"	450,000	\$ 12,510	1.88	\$ -	註四
	! HEY INC.	"	"	557,661	3,057	-	-	
	聯華電子股份有限公司		短期投資	176,618	5,125	-	5,179	
	華邦電子股份有限公司		"	65,956	2,402	-	1,033	
	順昶塑膠(新加坡)私人有限公司	子公司	長期投資	14,310,000	414,513	100.00	414,513	
	南通嘉宏塑膠有限公司	"	"	-	106,252	95.50	106,252	
	Forever Young Company Limited	"	"	50,000	79,382	100.00	79,392	
	Phoenix International Enterprise Ltd.	按權益法計價之被投資公司	"	1,485,000	29,887	50.00	29,877	
	Swanson International Ltd.	子公司	"	450,000	9,413	100.00	9,413	
	Curtana Company Limited	"	"	1,599,999	3,470	100.00	3,470	
越峰電子材料股份有限公司	美國順昶國際貿易公司	"	"	-	-	100.00	-	註二及四
	ACME Electronics(Cayman) Corp.	本公司之子公司	"	15,008,000	235,442	51.05	-	
	Golden Amber Enterprises Limited	"	"	200,000	1,458	100	-	
	ACME Electronics (BVI) Corp.	"	"	50,000	-	100	-	
聚利創業投資股份有限公司	票							註一
	中華電訊科技股份有限公司	按權益法評價之被投資公司	長期投資	2,945,674	3,621	9.98	7,764	
	順昱科技股份有限公司	"	"	6,691,400	27,190	31.86	27,190	
	吉邦光電股份有限公司	"	"	5,700,000	-	19.00	10,589	
	C-COR. Net Corp.	按成本法評價之被投資公司	"	108,714	10,053	0.35	33,438	
	合晶科技股份有限公司	"	"	8,884,323	97,278	5.93	118,251	
	吉聯積體電路股份有限公司	"	"	9,718,199	147,226	8.76	-	
	漢威光電股份有限公司	"	"	1,400,000	14,000	1.08	-	
	信東生技股份有限公司	"	"	905,497	18,005	0.78	-	
	中美萬泰科技股份有限公司	"	"	192,500	1,925	1.06	-	
	太極影音科技股份有限公司	"	"	862,960	20,100	2.98	-	
	慧榮科技股份有限公司(原慧亞科技股份有限公司)	"	"	750,000	30,000	2.11	-	
	泰安電腦科技股份有限公司	"	"	2,273,331	34,100	5.18	-	
峰鼎電子股份有限公司	"	"	1,000,000	10,000	6.67	-		
Teratech Corp.	"	"	90,000	24,914	0.73	-		

(接次頁)

(承前頁)

持有之公司	有價證券及名稱	與有價證券發行人之關係	帳列科目	期末				備註
				股數／單位數	帳面金額	持股比例(%)	股權淨值／市價	
建榮開發投資股份有限公司	Preferred Stock	按成本法評價之被投資公司	長期投資	750,000	\$ 20,850	2.37	\$ -	
	SOHOware Inc.		"	600,000	11,534	4.26	-	
	TGF Linux Communications Inc.		"	410,006	23,556	1.98	-	
	Maxspeed Corp	按成本法評價之被投資公司	短期投資	4,543,017.00	46,115	-	48,809	
	受益憑證		"	95,403.50	1,150	-	1,214	
	復華信天翁基金		"	2,227,359.86	29,665	-	30,864	
	復華債券型基金		"	330,597.34	4,626	-	4,784	
	國際萬華債券基金	按成本法評價之被投資公司	短期投資	1,891,987.6	26,046	-	26,605	
	荷銀光華債券型基金		"	632,400	2,568	1.22	-	
	股票		"	1,120,607	11,626	1.83	-	
麗智電子股份有限公司	"		2,543,775	34,873	1.71	-		
台灣麗偉電腦機械股份有限公司	按成本法評價之被投資公司	長期投資	2,046,758	56,601	9.90	-		
友嘉實業股份有限公司		"	2,050,382.00	29,528	-	29,670		
MAXSPEED Corp.		"	-	16,964	-	-		
股票		"	69,956	2,405	-	1,033		
順昱科技股份有限公司	股票	按權益法評價之被投資公司	短期投資	80,143	5,001	-	2,444	
	華邦電子股份有限公司		"	220,000	14,529	100.00	14,529	
	聯華電子股份有限公司		長期投資	308,002.68	4,194	-	4,268	
	Forum Pacific Trading Ltd.		短期投資					
昌隆貿易股份有限公司	股票	按權益法評價之被投資公司	長期投資					
國際萬華基金	短期投資							

註一：因本公司對該公司並無任何債務保證及重大承諾事項，故按權益法認列投資損失至帳面金額降為零。

註二：提列等值備抵跌價。

註三：部分已作為轉投資公司借款之擔保。

註四：其帳面價值於編製合併財務報表時業已全數沖銷。

台灣聚合化學品股份有限公司及從屬公司

台達化學工業股份有限公司

期末持有有價證券

民國九十二年度

附表三之一

單位：除特別註明外，金額為新台幣仟元

持有之公司	有價證券及名稱	與有價證券發行人之關係	帳列科目	期末				備註
				股數	帳面金額	持股比例	市價或股權淨值	
台達化學工業股份有限公司	股票							
	TAITA (BVI) Holding Co., Ltd. – 普通股	子公司	長期投資	12,738,000	\$ 373,205	100.00%	\$ 373,205	註二及四
	華夏海灣塑膠股份有限公司 – 普通股	董事長與主要股東相同	"	29,000,429	196,999	6.83%	386,286	註一
	華運倉儲實業股份有限公司 – 普通股	採權益法評價之被投資公司	"	6,613,425	107,047	25.00%	107,047	註二
	越峰電子材料股份有限公司 – 普通股	採權益法評價之被投資公司	"	2,729,988	44,105	4.29%	34,052	註二
	Unic Insurance Limited – 普通股	採權益法評價之被投資公司	"	65,900	17,799	20.00%	17,799	註二
	順昱科技股份有限公司 – 普通股	採權益法評價之被投資公司	"	1,050,000	4,267	5.00%	4,267	註二
	台灣聚合化學品股份有限公司 – 普通股	董事長相同	"	8,532,000	66,123	1.11%	117,144	註一
	神基科技股份有限公司 – 普通股		"	672,897	12,464	0.27%	10,746	註一
	合晶科技股份有限公司 – 普通股		"	712,320	11,567	0.47%	9,460	註三
	聯訊創業投資股份有限公司 – 普通股		"	1,000,000	10,000	0.50%	-	-
	中華電訊科技股份有限公司 – 普通股	董事長相同	"	984,934	8,322	3.94%	-	-
	東聯化學股份有限公司 – 普通股		短期投資	400,000	17,200	-	17,012	-
	陽明海運股份有限公司 – 普通股		"	300,000	10,114	-	9,853	-
	台塑石化股份有限公司 – 普通股		"	100,000	5,057	-	4,930	-
	聯華電子股份有限公司 – 普通股		"	278,164	11,949	-	8,156	-
	台灣苯乙烯工業股份有限公司 – 普通股		"	383,614	13,430	-	11,904	-
	裕隆汽車製造股份有限公司 – 普通股		"	100,000	4,011	-	4,215	-
	統一超商股份有限公司 – 普通股		"	83,120	6,685	-	4,439	-
	力晶半導體股份有限公司 – 普通股		"	207,600	8,390	-	3,301	-
	世紀民生科技股份有限公司 – 普通股		"	116,875	6,159	-	1,159	-
	受益憑證							
	金鼎債券基金		"	5,175,662	70,000	-	70,291	-
	盛華 1699 債券基金		"	7,197,382	85,000	-	85,603	-
	盛華 5599 債券基金		"	1,862,553	20,000	-	20,012	-
	永昌麒麟債券基金		"	10,897,705	114,000	-	115,558	-
	復華信天翁基金		"	5,608,787	60,000	-	60,260	-
	日盛債券基金		"	1,533,589	20,000	-	20,075	-
	復華全球債券基金		"	3,448,243	36,029	-	36,576	-

(接次頁)

(承前頁)

持有之公司	有價證券及名稱	與有價證券發行人之關係	帳列科目	期末				備註
				股數	帳面金額	持股比例	市價及股權淨值	
TAITA (BVI) Holding Co., Ltd	聯邦債券基金		短期投資	2,161,358	\$ 25,000	-	\$ 25,224	—
	永昌鳳翔債券基金		"	10,430,583	150,000	-	150,744	—
	聯邦優利債券基金		"	4,268,883	45,000	-	45,238	—
	Silicon Valley Equity Fund, LP		"	156,627	5,333 (USD 157 仟元)	1.73%	-	—
	Silicon Valley Equity Fund II, LP		"	367,674	12,501 (USD 368 仟元)	1.15%	-	—
	台達化工(中山)有限公司	子公司	"	-	234,053 (USD 6,890 仟元)	100.00%	234,053 (USD 6,890 仟元)	註二及四
	Budworth Investment Ltd. 普通股		"	711,000	24,153 (USD 711 仟元)	2.20%	-	—
	Teratech Corporation 普通股		"	112,000	34,242 (USD 1,008 仟元)	0.91%	-	—
	Sohoware Inc. 優先股		"	100,000	2,718 (USD 80 仟元)	-	-	—
ACME Electronics (Cayman) Corp.		"	1,914,583	25,444 (USD 749 仟元)	6.51%	25,444 (USD 749 仟元)	註二	

註一：係依台灣證券交易所九十二年十二月份平均收盤價格計算。

註二：係依各公司九十二年十二月三十一日經會計師查核簽證之淨值計算。

註三：係依中華民國櫃檯買賣中心九十二年十二月份平均收盤價格計算。

註四：其帳面價值於編製合併財務報表時業已全數沖銷。

台灣聚合化學品股份有限公司及從屬公司

華夏海灣塑膠股份有限公司

期末持有有價證券

民國九十二年十二月三十一日

附表三之二

單位：新台幣仟元

持有之公司	有價證券及名稱	與有價證券發行人之關係	帳列科目	期				備註
				單位/股數 (仟單位/仟股)	帳面金額	持股比率	市價或股權淨值	
華夏海灣塑膠股份有限公司	受益憑證							
	盛華 5599 債券基金		短期投資	13,689	\$ 146,500	-	\$ 147,075	註一
	永昌鳳翔債券基金		"	6,175	89,000	-	89,247	註一
	盛華 1699 債券基金		"	4,625	55,000	-	55,012	註一
	國際萬華債券基金		"	3,253	45,000	-	45,071	註一
	復華債券基金		"	2,766	35,000	-	35,188	註一
	復華信天翁債券基金		"	1,683	18,000	-	18,079	註一
	聯邦優利債券基金		"	1,423	15,000	-	15,079	註一
	金復華債券基金		"	825	10,000	-	10,100	註一
	永昌麒麟債券基金		"	943	10,000	-	10,003	註一
	股票							
	合晶科技股份有限公司		"	0.3	5	-	4	註一
	台灣氯乙烯工業股份有限公司	子公司	長期投資	183,202	1,237,416 (註三)	87.22%	1,241,959	註八
	CGPC (BVI) Holding Co., Ltd.	子公司	"	26,933	504,055 (註三)	100.00%	504,055	註八
	華運倉儲實業股份有限公司	按權益法評價之被投資公司	"	6,613	107,047 (註二)	25.00%	107,047	註一
	CGPC America Corporation	子公司	"	0.1	89,091 (註三)	100.00%	89,091	
	Unic Insurance Ltd.	按權益法評價之被投資公司	"	132	35,599 (註三)	40.00%	35,599	註一
	越峰電子材料股份有限公司	與董事長相同之關係公司合計直接及間接持有普通股股權超過 20% 之按權益法評價之被投資公司	"	1,861	29,819 (註三)	2.93%	21,034	註一及八
	China General (Europe) Ltd.	子公司	"	1	28,209 (註三)	100.00%	28,209	註一
	Krystal Star International Corporation	子公司	"	3,050	23,614 (註三)	100.00%	23,614	註八
順昱科技股份有限公司	與董事長相同之關係公司合計直接及間接持有普通股股權超過 20% 之按權益法評價之被投資公司	"	1,050	4,267 (註二)	5.00%	4,267	註一	
China General Plastics (Hong Kong) Co., Ltd.	子公司	"	1	544 (註五)	100.00%	544	註一	
中華電訊科技股份有限公司		"	335	1,820	1.34%	-	註一	
台灣氯乙烯工業股份有限公司	股票							
	聯華電子股份有限公司		短期投資	96	5,907	-	2,823	註一
	台灣茂矽電子股份有限公司		"	86	5,191	-	172	註一
亞洲聚合股份有限公司	其主要股東與華夏海灣塑膠股份有限公司相同	"	50	1,372	-	1,080	註一	

(接次頁)

(承前頁)

持有之公司	有價證券及名稱	與有價證券發行人之關係	帳列科目	期				備註
				單位/股數 (仟單位/仟股)	帳面金額	持股比率	市價或股權淨值	
華運倉儲實業股份有限公司	受益憑證							
	聯合聯合債券基金		短期投資	3,632	\$ 45,500	-	\$ 45,541	註一
	盛華 1699 債券基金		"	3,437	40,500	-	40,879	註一
	永昌鳳翔債券基金		"	1,597	22,500	-	23,085	註一
	永昌麒麟債券基金		"	1,540	16,000	-	16,335	註一
	盛華 5599 債券基金		"	1,118	12,000	-	12,012	註一
	金鼎債券基金		"	554	7,500	-	7,528	註一
	台壽保所羅門債券基金		"	358	4,000	-	4,005	註一
CGPC (BVI) Holding Co., Ltd.	復華債券基金		"	308	3,900	-	3,921	註一
	受益憑證							
	Silicon Valley Equity Fund, L.P.		長期投資	500	5,321	3.40%	5,321	註一
	普通股							
	華夏塑膠(中山)有限公司	子公司	"	-	397,178 (註三)	100.00%	397,178	註一及八
	Teratech Corporation		"	112	34,242	0.91%	-	註一
	Stargaze International Co., Ltd.	按權益法評價之被投資公司	"	898	29,403 (註三)	4.80%	29,202	註一及八
	Regal Trade Holdings Corp.	子公司	"	1,800	20,720 (註三)	100.00%	20,720	註一及八
	泉州華夏塑膠有限公司	孫公司	"	-	16,441 (註七)	100.00%	16,441 (註七)	註一及八
	World Union Trading Co., Ltd.	按權益法評價之被投資公司	"	255	7,233 (註三)	9.78%	7,233	註一
Regal Trade Holdings Corp.	Sohoware, Inc. 優先股	-	"	100	2,718	-	-	註一及四
	World Star Investment Ltd.	子公司	"	2,100	- (註六)	100.00%	- (註六)	註一及八
	普通股							
	北京華夏海灣塑膠製品有限公司	子公司	"	-	47,273 (註三)	100.00%	47,273	註一及八
World Star Investment Ltd.	普通股							
華夏塑膠(三河)有限公司	子公司	"	-	10,189 (註二)	100.00%	10,189 (註二)	註一及八	

註一：無因提供擔保、質押借款或其他依約而受限制使用之情事。

註二：係按九十二年十二月三十一日被投資公司經會計師查核之財務報表計算。

註三：係按九十二年十二月三十一日被投資公司經會計師查核之財務報表計算並調整備抵換算調整數、未實現銷貨毛利或投資成本與股權淨值差異數。

註四：係優先股，因此不予計算持股比率及股權淨值。

註五：係按九十二年十二月三十一日被投資公司未經會計師查核之財務報表計算。

註六：因繼續認列被投資公司之投資損失，致使長期股權投資產生貸方餘額，帳列應收帳款減項及其他應收款。

註七：自九十二年十一月開始試車生產，係按九十二年十二月三十一日被投資公司未經會計師查核之財務報表計算。

註八：其帳面價值於編製合併財務報表時業已全數沖銷。

台灣聚合化學品股份有限公司及從屬公司

亞洲聚合股份有限公司

期末持有有價證券

民國九十二年十二月三十一日

附表三之三

單位：新台幣仟元

持有之公司	有價證券及名稱	與有價證券發行人之關係	帳列科目	期末				備註
				股數/單位數	帳面金額	持股比率(%)	市價/股權淨值	
亞洲聚合股份有限公司	亞聚維京控股有限公司普通股	子公司	長期投資	12,444,912	\$ 403,547	100.00	\$403,547	註二
	華夏海灣塑膠股份有限公司普通股	董事長相同	"	34,241,895	204,754	8.06	456,102	註二及三
	華運倉儲實業股份有限公司普通股	按權益法評價之被投資公司	"	6,613,425	107,047	25.00	107,047	註二
	聚利創業投資股份有限公司普通股	董事長相同	"	5,828,667	52,911	8.33	52,815	註二
	越峰電子材料股份有限公司普通股	"	"	2,729,988	44,105	4.29	34,052	註二及三
	順昶塑膠股份有限公司普通股	"	"	3,927,834	94,801	7.98	94,916	註二及三
	順昱科技股份有限公司普通股	"	"	2,100,000	8,534	10.00	8,534	註二
	Unic Insurance Ltd 普通股	按權益法評價之被投資公司	"	65,900	17,799	20.00	17,799	註二
	USI International Corp. 普通股	子公司	"	2,551,565	86,653	68.01	86,665	註二
	廣輝電子股份有限公司普通股		"	23,445,323	261,709	1.04	365,044	
	台灣聚合化學品股份有限公司普通股	董事長相同	"	24,088,000	195,066	3.12	330,728	
	合晶科技股份有限公司普通股		"	2,850,280	46,283	1.90	37,852	
	神基科技股份有限公司普通股		"	608,886	11,281	0.25	9,724	
	吉聯積體電路股份有限公司普通股		"	3,129,666	59,791	2.82	-	
	中華電訊科技股份有限公司普通股	董事長相同	"	1,941,829	13,520	7.77	-	
	慧榮科技股份有限公司普通股		"	750,000	30,000	0.94	-	
	吉邦光電股份有限公司普通股		"	3,350,000	-	11.17	-	
	聯訊創業投資股份有限公司普通股		"	2,400,000	24,000	1.20	-	
	明基電通股份有限公司普通股		短期投資	201,600	11,565	-	8,263	
	日月光半導體製造股份有限公司普通股		"	220,000	4,220	-	7,172	
	裕融企業股份有限公司普通股		"	300,000	8,884	0.13	8,714	
	裕隆汽車製造股份有限公司普通股		"	150,000	6,128	0.01	6,323	
	建華金融控股股份有限公司普通股		"	200,000	3,604	-	3,644	
	聯華電子股份有限公司普通股		"	312,030	7,780	-	9,149	
	東聯化學股份有限公司普通股		"	400,000	15,011	0.08	17,012	
	台灣苯乙烯工業股份有限公司普通股		"	350,377	13,116	0.03	10,872	
台灣大哥大股份有限公司普通股		"	200,000	6,088	-	5,883		
台灣積體電路製造股份有限公司普通股		"	194,400	12,057	-	12,205		
廣達電腦股份有限公司普通股		"	151,800	14,550	0.01	12,675		

(接次頁)

(承前頁)

持有之公司	有價證券及名稱	與有價證券發行人之關係	帳列科目	期末				備註
				股數/單位數	帳面金額	持股比率(%)	市價/股權淨值	
	台灣化學纖維股份有限公司普通股		短期投資	150,000	\$ 6,914	-	\$ 8,269	
	微星科技股份有限公司普通股		"	150,000	8,712	0.02	7,730	
	陽明海運股份有限公司普通股		"	500,000	14,859	0.02	16,422	
	中國鋼鐵股份有限公司普通股		"	707,500	18,907	-	19,601	
	寶成工業股份有限公司普通股		"	150,000	5,518	-	5,416	
	華泰電子股份有限公司普通股		"	2,000,000	14,045	0.10	12,704	
	茂德科技股份有限公司普通股		"	300,000	4,481	-	3,477	
	復華全球債券基金		"	1,915,691	20,016	-	20,321	
	復華信天翁債券基金		"	5,935,867	61,000	-	63,774	
	復華債券基金		"	13,252,906	163,000	-	168,595	
	復華有利債券基金		"	535,643	6,006	-	6,319	
	金鼎債券基金		"	3,991,432	54,000	-	54,208	
	中興平安基金		"	9,891,612	100,000	-	101,471	
	盛華 1699 債券基金		"	16,842,839	198,000	-	200,324	
	盛華 5599 債券基金		"	5,122,860	55,000	-	55,042	
	國泰國泰基金		"	1,000,000	10,020	-	6,130	
	富鼎益利信債券基金		"	7,543,668	92,000	-	92,367	
	遠東大聯全球債券基金		"	1,000,000	10,000	-	10,031	
	國際萬華基金		"	2,025,904	28,000	-	28,072	
	國際萬能基金		"	3,427,374	50,000	-	50,027	
	國際萬寶基金		"	3,779,190	55,000	-	55,029	
	統一全壘打基金		"	1,640,579	22,000	-	22,087	
	中央國際寶鑽債券基金		"	4,372,246	48,000	-	48,158	
	金復華系統基金		"	1,000,000	10,000	-	10,134	
	金復華經典平衡基金		"	600,000	6,000	-	6,036	
	金復華債券基金		"	819,907	10,000	-	10,040	
	建弘台灣債券基金		"	1,484,693	20,000	-	20,049	
	景順中信積極基金		"	3,661,696	40,000	-	40,155	
	日盛債券基金		"	766,795	10,000	-	10,037	
	德信萬年基金		"	721,928	10,000	-	10,025	
	聯合威利基金		"	2,957,996	30,000	-	30,043	
	台壽保所羅門債券基金		"	2,060,473	23,000	-	23,028	
	永昌鳳翔債券基金		"	1,384,179	20,000	-	20,004	

(接次頁)

(承前頁)

持有之公司	有價證券及名稱	與有價證券發行人之關係	帳列科目	期末				備註
				股數/單位數	帳面金額	持股比率(%)	市價/股權淨值	
亞聚維京控股有限公司	Silicon Valley Equity Fund LP	按權益法評價之被投資公司	長期投資	626,507	\$ 21,282	-	\$ -	註二
	Silicon Valley Equity Fund II, LP		"	1,176,234	39,957	-	-	
	ACME Electronics (Cayman) Corp. 普通股		"	5,906,822	78,472	20.09	78,472	
	Stargaze International Co., Ltd. 普通股		"	2,494,500	81,678	13.34	81,122	
	World Union Trading Co., Ltd. 普通股		"	709,137	20,093	27.17	20,093	
	USI International Corp. 普通股		"	1,200,000	40,761	31.99	40,765	
	Budworth Investments Ltd. 普通股		"	1,423,000	48,339	-	-	
	Teratech Corp. 普通股		"	112,000	34,242	-	-	
	TGF Linux Communications Inc. 優先股		"	300,000	6,369	-	-	
	Sohoware Inc. 優先股		"	450,000	12,229	-	-	
Boldworks Inc. 優先股	"	100,000	5,096	-	-			

註一：本表所稱有價證券，係指股票、債券、受益憑證及上述項目所衍生之有價證券。

註二：係依各公司九十二年十二月三十一日經會計師查核之淨值計算。

註三：其帳面價值於編製合併財務報表時業已全數沖銷。

台灣聚合化學品股份有限公司及從屬公司
 累積買進、賣出同一有價證券之金額達一億元或實收資本額百分之二十以上者
 民國九十二年度

附表四

單位：新台幣仟元

買、賣之公司	有價證券種類及名稱	帳列科目	交易對象	關係	初買		入賣		出期			末		
					股數/單位數	金額	股數/單位數	金額	售	價	帳面成本	處分損益	股數/單位數	金額
台灣聚合化學品股份有限公司	台灣慧智股份有限公司	長期投資	公開市場交易	按成本法計之被投資公司	16,557,959	\$ 191,493	-	\$ -	16,557,959	\$ 239,370	\$ 191,493	\$ 47,877	-	\$ -
	受益憑證													
	萬年基金	短期投資	"		10,173,362.65	137,753	4,324,856.30	60,000	10,173,362.65	138,883	137,753	1,130	4,324,856.30	60,000
	所羅門債券基金	"	"		11,002,132.96	120,320	13,129,452.74	146,000	17,323,934.01	191,210	190,320	890	6,807,651.69	76,000
	復華全球債券基金	"	"		6,000,000.00	60,060	20,310,541.10	212,140	6,000,000.00	63,320	62,074	1,246	20,310,541.10	210,126
	永昌鳳翔債券基金	"	"		4,610,560.40	65,000	23,595,714.10	337,000	24,735,836.50	353,516	352,000	1,516	3,470,438.00	50,000
	富鼎益利信基金	"	"		-	-	32,444,782.50	394,000	22,708,915.20	275,363	275,001	362	9,735,867.30	118,999
	盛華 1699 債券基金	"	"		-	-	47,911,121.21	565,000	34,455,522.07	405,687	405,000	687	13,455,599.14	160,000
	金復華債券基金	"	"		10,907,795.79	130,225	10,391,874.84	125,500	19,946,823.50	240,694	239,225	1,469	1,352,847.13	16,500
	聯邦債券基金	"	"		-	-	11,091,719.53	128,000	11,091,719.53	128,197	128,000	197	-	-
	金鼎債券基金	"	"		7,685,551.49	102,000	33,381,768.77	448,500	36,863,728.23	495,235	493,500	1,735	4,203,592.03	57,000
	國際萬華基金	"	"		-	-	21,604,840.41	297,000	13,511,643.04	185,572	185,000	572	8,093,197.37	112,000
	台育遠流基金	"	"		13,040,339.40	144,500	34,314,160.40	386,000	34,878,670.70	390,325	389,500	825	12,475,829.10	141,000
	兆豐國際寶鑽基金	"	"		-	-	37,441,271.87	408,000	35,620,839.94	388,610	388,000	610	1,820,432.53	20,000
	盛華 5599 債券基金	"	"		7,154,064.70	74,700	10,505,176.89	112,000	11,885,723.89	125,701	124,700	1,001	5,773,517.70	62,000
	復華債券基金	"	"		11,633,215.90	142,415	3,188,186.30	40,000	13,229,843.80	166,183	162,415	3,768	1,591,558.40	20,000
	中興平安債券基金	"	"		3,493,198.48	35,000	8,361,481.04	85,000	10,390,779.30	105,307	105,000	307	1,463,900.22	15,000
台聚投資股份有限公司	股票 台新金控股份有限公司	長期投資	"		16,509,315	303,113	-	-	5,800,000	142,140	106,489	35,651	10,709,315	196,624
	受益憑證													
	元大萬泰債券基金	短期投資	"		2,806,047.60	36,655	8,516,968	113,600	5,958,814.80	79,405	78,737	668	5,364,200.80	71,518
聯聚國際投資股份有限公司	受益憑證 盛華 1699 債券基金	"	"		-	-	12,683,714.61	149,350	12,624,639.37	148,950	148,654	296	59,075.24	696
越 電子材料股份有限公司	股票 ACME Electronics (Cayman) Corp.	長期投資	Swanlake Traders Ltd.	台灣聚合化學品股份有限公司之子公司	7,634,000	99,598	6,088,000	114,603	-	-	2,898 (註)	-	15,008,000	235,442
			其他個人投資人計 26 人	-			670,000	12,613	-					
			現金增資	-			616,000	11,526						

註：本期減少係認列投資損失 3,017 仟元，加計長期股權投資持股比例變動調整 1,671 仟元及減除累積換算調整數 1,790 仟元後之餘額。

台灣聚合化學品股份有限公司及從屬公司

亞洲聚合股份有限公司

累積買進、賣出同一有價證券之金額達新台幣一億元或實收資本額百分之二十以上者

民國九十二年度

附表四之一

單位：新台幣仟元

買、賣之公司	有價證券種類及名稱	帳列科目	交易對象	關係	期		初買		入賣		出		期		未
					單位數/股數	金額	單位數/股數	金額	單位數/股數	金額	單位數/股數	金額			
亞洲聚合股份有限公司	德信萬年債券基金	短期投資			8,712,158	\$ 118,000	721,928	\$ 10,000	8,712,158	\$ 119,098	\$ 118,000	\$ 1,098	721,928	\$ 10,000	
	中興平安基金	"			3,794,404	38,000	14,855,574	150,000	8,758,366	88,576	88,000	576	9,891,612	100,000	
	金鼎債券基金	"			3,806,131	50,000	14,948,421	201,000	14,763,120	199,568	197,000	2,568	3,991,432	54,000	
	台壽保所羅門債券基金	"			4,571,304	50,000	6,604,783	73,000	9,115,614	100,431	100,000	431	2,060,473	23,000	
	永昌鳳翔債券基金	"			5,510,401	77,000	3,830,302	55,000	7,956,524	113,930	112,000	1,930	1,384,179	20,000	
	台育遠流債券基金	"			1,805,462	20,000	15,510,557	174,000	17,316,019	195,003	194,000	1,003	-	-	
	永昌麒麟債券基金	"			9,081,464	94,000	1,917,472	20,000	10,998,936	115,779	114,000	1,779	-	-	
	富鼎益利信債券基金	"			-	-	12,507,392	152,000	4,963,724	60,469	60,000	469	7,543,668	92,000	
	中央國際寶鑽債券基金	"			-	-	14,659,393	160,000	10,287,147	112,240	112,000	240	4,372,246	48,000	
	盛華 1699 債券基金	"			5,666,774	66,000	11,176,065	132,000	-	-	-	-	16,842,839	198,000	
台灣聚合化學品股份有限公司	長期投資	集中市場	主要股東之母公司且董事長相同		14,260,000	110,046	11,728,000	100,406	1,900,000	26,806	15,386	11,420	24,088,000	195,066	

台灣聚合化學品股份有限公司及從屬公司

台達化學工業股份有限公司

累積買進、賣出同一有價證券之金額達新台幣一億元或實收資本額百分之二十以上者

民國九十二年度

附表四之二

單位：新台幣仟元

買、賣之公司	有價證券種類及名稱	帳列科目	交易對象	關係	期單	初買		入賣		售	價	帳面成本	處分損益	期單	末		
						位	金	額	位						金	額	位
台達化學工業股份有限公司	受益憑證																
	德信萬年債券基金	短期投資				14,703,288	\$ 200,000	3,519,934	\$ 48,000	18,223,222	\$ 248,381	\$ 248,000	\$ 381		-	\$ -	-
	所羅門債券基金	"				18,265,507	200,000	13,642,358	150,600	31,907,865	351,443	350,600	843		-	-	-
	金鼎債券基金	"				-	-	21,127,502	284,000	15,951,840	214,498	214,000	498	5,175,662	70,000		
	盛華 1699 債券基金	"				2,147,600	25,000	26,803,426	315,000	21,753,645	255,228	255,000	228	7,197,381	85,000		
	中興平安基金	"				-	-	15,385,175	156,000	15,385,175	156,459	156,000	459	-	-		
	台育遠流基金	"				-	-	21,651,631	243,000	21,651,631	243,538	243,000	538	-	-		
	富鼎益利信基金	"				-	-	16,963,234	206,000	16,963,234	206,324	206,000	324	-	-		
	永昌鳳翔債券基金	"				-	-	10,430,583	150,000	-	-	-	-	10,430,583	150,000		
	盛華 5599 債券基金	"				-	-	11,385,273	121,000	9,522,720	101,495	101,000	495	1,862,553	20,000		
	國際萬華債券基金	"				-	-	9,975,487	137,000	9,975,487	137,275	137,000	275	-	-		
	兆豐國際寶鑽債券基金	"				-	-	23,478,363	256,000	23,478,363	256,533	256,000	533	-	-		
	信用連結式票券	"				-	-	-	101,910	-	101,910	101,910	-	-	-		
								(USD3,000 仟元)		(USD3,000 仟元)	(USD3,000 仟元)						

台灣聚合化學品股份有限公司及從屬公司

華夏海灣塑膠股份有限公司

累積買進、賣出同一有價證券之金額達新台幣一億元或實收資本額百分之二十以上者

民國九十二年度

附表四之三

單位：新台幣仟元

買、賣之公司	有價證券種類及名稱	帳列科目	交易對象	關係	期初		買入		賣出		期末			
					單位/股數(仟單位/仟股)	金額	單位/股數(仟單位/仟股)	金額	單位/股數(仟單位/仟股)	金額	單位/股數(仟單位/仟股)	金額		
華夏海灣塑膠股份有限公司	德信萬年債券基金	短期投資			-	\$ -	7,552	\$ 103,000	7,552	\$ 103,223	\$ 103,000	\$ 223	-	\$ -
	金鼎債券基金	"			-	-	18,739	252,000	18,739	252,598	252,000	598	-	-
	金復華債券基金	"			2,502	30,000	8,631	104,000	10,308	124,559	124,000	559	825	10,000
	台壽保所羅門債券基金	"			3,382	37,000	9,431	115,000	12,813	152,243	152,000	243	-	-
	盛華 1699 債券基金	"			859	10,000	14,072	166,000	10,306	121,273	121,000	273	4,625	55,000
	盛華 5599 債券基金	"			2,662	28,000	19,838	211,500	8,811	93,135	93,000	135	13,689	146,500
	台育遠流債券基金	"			-	-	20,941	235,500	20,941	235,713	235,500	213	-	-
	永昌鳳翔債券基金	"			1,557	22,000	12,201	175,000	7,583	108,459	108,000	459	6,175	89,000
	國際萬華債券基金	"			-	-	8,377	115,000	5,124	70,155	70,000	155	3,253	45,000
	中央國際寶鑽債券基金	"			-	-	31,808	347,000	31,808	347,312	347,000	312	-	-
	富鼎益利信債券基金	"			-	-	18,520	226,000	18,520	226,277	226,000	277	-	-
	新光台灣吉利債券基金	"			-	-	8,063	128,000	8,063	128,147	128,000	147	-	-
	新光台灣吉祥債券基金	"			-	-	12,650	178,000	12,650	178,121	178,000	121	-	-

台灣聚合化學品股份有限公司及從屬公司
與關係人進、銷貨交易金額達新台幣一億元或實收資本額百分之二十以上者
民國九十二年度

附表五

單位：新台幣仟元

進（銷）貨之公司	交易對象	關係	交易情形				交易條件與一般交易不同之情形及原因		應收（付）票據、帳款		備註
			進（銷）貨	金額	佔總進（銷）貨之比率	授信期間	單價	授信期間	餘額	佔總應收（付）票據、帳款之比率	
台灣聚合化學品股份有限公司	台聚（香港）有限公司	按權益法評價之被投資公司	銷貨	(\$ 566,889)	9.9%	賒銷 60 天內付款	無重大差異	無重大差異	\$ 17,514	4.4%	註
	順昶塑膠股份有限公司	按權益法評價之被投資公司	銷貨	(156,137)	2.7%	賒銷 60 天內付款	無重大差異	無重大差異	29,095	7.3%	註
	亞洲聚合股份有限公司	董事長相同	進貨	107,084	2.4%	賒購 60 天內付款	無重大差異	無重大差異	(25,399)	4.4%	註

註：本年度交易金額及年底之應收帳款於編製合併財務報表時業已全數沖銷。

台灣聚合化學品股份有限公司及從屬公司
對被投資公司具有重大影響力者之相關資訊
民國九十二年十二月三十一日

附表六

單位：除特別註明外，金額為新台幣仟元

投資公司名稱	被投資公司名稱	所在地區	主要營業項目	原始投資金額		期末持有		被投資公司 本期(損)益	本期認列之 投資(損)益	備註	
				本期	期末	股數	比率%				帳面金額
台灣聚合化學品股份有限公司	台聚投資股份有限公司	台北市忠孝東路4段212號12樓	對各種生產事業、運輸業、倉儲業、營造業、銀行、證券投資公司及貿易公司之投資	\$ 550,000	\$ 550,000	66,000,000	100	\$ 946,404	\$ 78,334	\$ 78,334	註一及七
	Swanlake Traders Ltd.	Citco Building, Wickhamo Cay, P.O. Box 662, Road Town, Tortola, British Virgin Islands	從事各種貿易及投資業務	326,016	326,016	30,000,000	100	639,264	46,205	10,014	註一及五
	台聚(香港)有限公司	Room 2602-3, 26F Tower 2, Lippor Center, 89 Queensway Hong Kong	從事各種貿易及投資業務	63,482	63,482	160,000	100	73,906	169	169	註一及七
	聯聚國際投資股份有限公司	台北市敦化南路一段3號10樓	對各種生產事業及服務業之投資	3,036,405	3,036,405	269,600,000	80	1,775,299	(58,820)	(47,056)	註一及七
	臺聯國際投資股份有限公司	台北市敦化南路一段3號10樓	對各種生產事業及服務業之投資	760,774	760,774	76,400,000	80	475,326	(8,595)	(6,876)	註一及七
	聚利創業投資股份有限公司	台北市忠孝東路4段212號9樓	從事以投資高科技事業為主之創業投資事業	511,000	511,000	49,000,000	70	443,822	(83,896)	(58,727)	註一
	昌隆貿易股份有限公司	台北市忠孝東路4段212號6樓	從事進出口貿易業務	28,323	28,323	2,698,080	99.93	32,494	3,602	2,431	註一
	順昶塑膠股份有限公司	台北市忠孝東路4段212號6樓	主要從事於伸縮膜、壓花膜及工業用多層包裝膜之產銷	171,210	171,210	20,049,788	40.75	479,714	44,438	18,109	註一及七
	越峰電子材料股份有限公司	台北市忠孝東路4段212號11樓	產銷錳鋅軟性鐵氧磁粉	268,362	268,362	28,571,825	44.92	356,554	83,856	37,668	註一及七
	建榮開發投資股份有限公司	台北市忠孝東路4段212號11樓	從事企業投資及提供企劃、諮詢等服務	19,148	19,148	1,914,777	22.79	29,945	-	-	註四
吉邦光電股份有限公司	新竹科學工業園區工業東四路24之2號6樓	DVD 讀寫頭	10,000	10,000	1,000,000	3.33	-	(92,458)	(2,887)	註二	

(接次頁)

(承前頁)

投資公司名稱	被投資公司名稱	所 在 地 區	主 要 營 業 項 目	原 始 投 資 金 額		期 末 持 有		被 投 資 公 司 本 期 (損) 益	本 期 認 列 之 投 資 (損) 益	備 註	
				本 期 期 末	上 期 期 末	股 數	比 率 %				帳 面 金 額
	中華電訊科技股份有限公司	新竹科學工業園區 工業東四路 24 之 2 號 4 樓	區域網路、介面系統	\$ 147,627	\$ 147,627	3,783,443	15.13	\$ 8,500	(\$ 91,126)	(\$ 9,325)	註一及三
	順昱科技股份有限公司	台北市忠孝東路 4 段 212 號 9 樓	網路儲存設備生產銷售	17,065	17,065	1,706,500	8.13	6,223	(57,577)	(4,679)	註一
	台聚管理顧問股份有限公司	台北市敦化南路一 段 3 號 10 樓	提供經營管理服務	1,000	1,000	100,000	100	1,065	243	243	註一
	Unic Insurance Ltd.	P.O. Box 384 The Albang South Esplanade St. Peter Port, Guernsey U.K.	保險經紀再保	14,034	14,034	65,900	20	17,799	(153)	(31)	註一
臺聯國際投資股份有限公司	亞洲聚合股份有限公司	台北市敦化南路一 段 3 號 10 樓	從事低密度聚乙烯、中 密度聚乙烯及乙烯醋 酸乙酯共聚合樹脂 之製造及銷售，並於 八十二年十一月至八 十六年底開始進口及 銷售線型低密度聚乙 烯及高密度聚乙烯。	476,243	476,243	17,986,600	7.89	430,664	233,769	14,759	註一、三及 七
	華夏海灣塑膠股份有限公司	台北市敦化南路一 段 3 號 3 樓	從事生產與銷售塑膠 布、塑膠皮、塑膠管、 塑膠粒、塑膠粉、異 型押出建材、碱氣品 及其他有關產品為主 要業務。	362,327	362,327	20,778,521	4.89	250,455	4,005	(2,319)	註一、三及 七
	台達化學工業股份有限公司	台北市敦化南路一 段 3 號 3 樓之 1	從事製造及銷售聚苯乙 烯(PS)、丙烯腈、丁 二烯、苯乙烯共聚體 (ABS)樹脂、丙烯腈 苯乙烯共聚體(SAN) 樹脂、玻璃棉絕緣製 品、塑膠原料及其加 工品之業務。	379,092	379,092	19,662,842	7.48	370,274	(77,243)	(8,724)	註一、三及 七
聯聚國際投資股份有限公司	台達化學工業股份有限公司	台北市敦化南路一 段 3 號 3 樓之 1	從事製造及銷售聚苯乙 烯(PS)、丙烯腈、 丁二烯、苯乙烯共聚 體(ABS)樹脂、丙 烯腈苯乙烯共聚體 (SAN)樹脂、玻璃 棉絕緣製品、塑膠原 料及其加工品之業務	1,938,758	1,938,758	100,490,637	38.26	1,878,762	(77,243)	(44,460)	註一、三及 七

(承前頁)

投資公司名稱	被投資公司名稱	所 在 地 區	主 要 營 業 項 目	原 始 投 資 金 額		期 末 持 有		被 投 資 公 司 本 期 (損) 益	本 期 認 列 之 投 資 (損) 益	備 註	
				本 期 期 末	上 期 期 末	股 數	比 率 %				帳 面 金 額
	亞洲聚合股份有限公司	台北市敦化南路一段3號10樓	從事低密度聚乙烯、中密度聚乙烯及乙烯醋酸乙烯酯共聚合樹脂之製造及銷售，並於八十二年十一月至八十六年底開始進口及銷售線型低密度聚乙烯及高密度聚乙烯	\$ 2,043,115	\$ 2,043,115	74,175,513	32.54	\$ 1,815,638	\$ 233,769	\$ 57,632	註三、五及七
	華夏海灣塑膠股份有限公司	台北市敦化南路一段3號3樓	從事生產與銷售塑膠布、塑膠皮、塑膠管、塑膠粒、塑膠粉、異型押出建材、碱氣品及其他有關產品為主要業務	1,991,933	1,991,933	107,720,625	25.36	1,388,715	4,005	(18,827)	註三、五及七
台聚投資股份有限公司	聚利管理顧問股份有限公司	台北市忠孝東路四段212號9樓	企業經營管理顧問業	3,680	3,680	368,000	46.00	5,915	3,103	1,124	註一
	越峰電子材料股份有限公司	台北市忠孝東路四段212號11樓	產銷錳鋅軟性鐵氧磁粉	47,789	47,587	3,540,491	5.57	47,636	83,856	(64)	註一、三及七
	中華電訊科技股份有限公司	新竹科學工業園區工業東九路28號2樓	區域網路、介面系統	103,733	98,531	1,439,412	5.76	1,864	(91,126)	(3,339)	註一及三
聚利創業投資股份有限公司	中華電訊科技股份有限公司	新竹市科學工業園區工業東四路24之2號4樓	區域網路、介面系統	110,472	100,575	2,495,674	9.98	3,621	(91,126)	(6,279)	註一及三
	順昱科技股份有限公司	台北市忠孝東路四段212號9樓	網路儲存設備生產銷售	66,914	50,984	6,691,400	31.86	27,190	(57,577)	(18,344)	註一
	吉邦光電股份有限公司	新竹市科學工業園區工業東四路24之2號6樓	DVD 讀寫頭	57,000	57,000	5,700,000	19.00	-	(92,458)	(36,241)	註二及六
越峯電子材料股份有限公司	Acme Electronics (Cayman) Corp.	Ugland House P.O. Box 309 George Town, Grand Cayman, Cayman Islands	企業投資	USD7,723 仟元	USD3,710 仟元	15,008,000	51.05	235,442	12,114	(3,017)	註一及七
	Golden Amber Enterprises Limited	CITCO Building, Wickhams Cay Road Town Tortola British Virgin Islands	企業投資	USD 200 仟元	USD 50 仟元	200,000	100.00	1,458	(3,663)	(3,663)	註一

(接次頁)

(承前頁)

投資公司名稱	被投資公司名稱	所 在 地 區	主 要 營 業 項 目	原 始 投 資 金 額		期 末 持 有		被 投 資 公 司 本 期 (損) 益	本 期 認 列 之 投 資 (損) 益	備 註	
				本 期 期 末	上 期 期 末	股 數	比 率 %				帳 面 金 額
	ACME Electronics (BVI) Corp.	CITCO Building, Wickhams Cay P.O. Box 662, Road Town, Tortola, British Virgin Islands	企業投資	USD 50 仟元	\$ -	50,000	100	\$ -	(\$ 6,449)	(\$ 6,449)	註一
順昶塑膠股份有限公司	順昶塑膠(新加坡)私人有限公司	16 Pandan Road Singapore 60926	生產及銷售塑膠製品	276,083	276,083	14,310,000	100	414,513	46,770	46,770	註一及七
	南通嘉宏塑膠有限公司	中國江蘇省南通經濟開發區振興路8號	生產及銷售背心袋、垃圾袋、尿片膜	108,774	108,774	-	95.5	106,252	739	705	註一及七
	Forever Young Company Ltd.	Skelton Building Main Street P.O. Box 3136 Road Town, Tortola British Virgin Islands	進出口及代理業務	1,297	1,297	50,000	100	79,392	14,344	14,344	註一及七
	Phoenix International Enterprise Ltd.	Ugland House, P.O.Box 309 George Town, Grand Cayman, Cayman Islands	各項投資、財務及商業貿易業務	48,290	48,290	1,485,000	50	29,887	485	243	註一
	Swanson International Ltd.	Ugland House, P.O.Box 309 George Town, Grand Cayman, Cayman Islands, British West Indies	進出口及代理業務	15,492	15,492	450,000	100	9,413	5,932	5,932	註一及七
	Curtana Company Ltd.	Flatb 6/F Caltex House 258 Hennessy Road Wanchai, Hong Kong	投 資	4,850	4,850	1,599,999	100	3,470	(7)	(7)	註一及七
	美國順昶國際貿易公司	C/O 330 North Brand BLUD, Suite 670 Glendale CA 91203, U.S.A	進出口業務	2,620	2,620	-	100	-	-	-	註一
昌隆貿易股份有限公司	Forum Pacific Trading Ltd.	Birth Virgin Island	國內外進出口貿易	USD 220,000	USD 220,000	220,000	100	12,529	7,465	7,465	註一

(接次頁)

(承前頁)

投資公司名稱	被投資公司名稱	所 在 地 區	主 要 營 業 項 目	原 始 投 資 金 額		期 末 持 有		被 投 資 公 司 本 期 (損) 益	本 期 認 列 之 投 資 (損) 益	備 註	
				本 期 期 末	上 期 期 末	股 數	比 率 %				帳 面 金 額
Swanlake Traders Ltd.	ACME Components (Malaysia) Sdn. Bhd.	Plot 15, Jalan Industri 6, Kawasan Perindustrian JelapangII, Jelapang, 30020 Ipoh Malaysia	對各種生產事業之投資業務	USD 1,990,866	USD 1,990,866	13,274,955	51.17	USD 3,586,720	USD 1,023,800	USD 523,878	註一
	Stargaze International Ltd.	Citco Building, Wickhams Cay, P. O. Box 662, Road Town, Tortola, British Virgin Islands	投資貿易、製造、買賣及其他法令許可之業務，不動產買賣、保險、銀行、信託業務除外	USD 5,957,500	USD 5,957,500	5,957,500	31.86	USD 5,703,075	(USD 79,440)	(USD 25,310)	註一及七
	World Union Trading Co., Ltd.	英屬維京群島	貿易業務	USD 340,605	USD 340,605	340,605	13.05	USD 284,104	(USD 3,182)	(USD 415)	註一及七
	Acme Electronics (Cayman) Corp.	Ugland House P.O. Box 309 George Town, Grand Cayman, Cayman Islands	企業投資	USD 2,576,907	USD 4,834,560	3,984,000	13.84	USD 1,558,156	USD 352,057	(USD 20,527)	註一及七

註一：係依當年度經會計師查核之財務報表認列投資損益。

註二：係遞延一年認列投資損益。

註三：含溢價攤銷。

註四：已於九十一年十月辦理清算。

註五：係將處分越峰（開曼）之股份予越峰電子之利益予以遞延。

註六：係包含永久性跌價損失 11,058 仟元。

註七：本年度認列之投資損益及帳面價值於編製合併財務報表時業已全部沖銷。

台灣聚合化學品股份有限公司及從屬公司
 亞洲聚合股份有限公司
 被投資公司具有重大影響力者之相關資訊
 民國九十二年十二月三十一日

附表六之一

單位：除特別註明外，金額為新台幣仟元

投資公司名稱	被投資公司名稱	所在地區	主要營業項目	原始投資金額		期末		持有	被投資公司	本期認列之	備註
				本期	上期	數	比率(%)				
亞洲聚合股份有限公司	華夏海灣塑膠股份有限公司	台北市	產銷塑膠布、塑膠皮、塑膠管、塑膠粒、塑膠粉、異型押出建材、碱氣品及其他相關產品	\$ 277,444	\$ 308,497	38,471,895	9.06	\$ 214,830	(\$ 219,102)	(\$ 11,011)	註一及二
	亞聚維京控股有限公司	英屬維京群島	轉投資業務	432,461 (美金12,444,912元)	412,539 (美金11,871,625元)	12,444,912	100.00	430,229	(5,927)	(5,927)	
	華運倉儲實業股份有限公司	台北市	石化原料儲運作業	10,000	10,000	6,613,425	25.00	101,598	62,726	15,600	
	聚利創業投資股份有限公司	台北市	投資高科技事業	64,115	64,115	5,828,667	8.33	58,338	(28,683)	(2,769)	註一
	越峰電子材料股份有限公司	台北市	產銷錳鋅、軟性鐵氧、磁粉、磁芯	54,242	54,242	2,729,988	4.29	46,704	754	(6,320)	註一及二
	順昶塑膠股份有限公司	台北市	產銷伸縮膜及工業用多層包裝膜	75,242	75,242	3,927,834	7.98	90,440	11,717	1,648	註一及二
	Unic Insurance Ltd.	英屬關樹島	產物保險業務	2,290 (美金 65,900元)	2,290 (美金 65,900元)	65,900	20.00	18,239	23,211	4,642	
	順昱科技股份有限公司	新店市	設計及產銷資訊家電產品	16,000	16,000	1,600,000	10.00	9,292	1,096	110	
亞聚維京控股有限公司	Stargaze International Co., Ltd.	英屬維京群島	轉投資業務	86,684 (美金 2,494,500元)	86,684 (美金 2,494,500元)	2,494,500	13.34	84,490	(2,582)	-	註二
	World Union Trading Co., Ltd.	英屬維京群島	貿易業務	24,643 (美金 709,137元)	4,721 (美金 135,850元)	709,137	27.17	20,585	(1,763)	-	
	ACME Electronics (Cayman) Corp.	英屬開曼群島	轉投資業務	98,526 (美金 2,835,275元)	98,526 (美金 2,835,275元)	5,906,822	20.52	77,064	(61,815)	-	註二

註一：係包含當期按權益法認列之投資損益及長期股權投資成本與股權淨值間差額之攤銷數。

註二：其帳面價值於編製合併財務報表時業已全數沖銷。

台灣聚合化學品股份有限公司及從屬公司
華夏海灣塑膠股份有限公司
被投資公司具有重大影響力者之相關資訊
民國九十二年十二月三十一日

附表六之二

單位：除另予註明者外，其餘皆為新台幣仟元

投資公司名稱	被投資公司名稱	所 在 地 區	主 要 營 業 項 目	原 始 投 資 金 額		期 末 持 有		帳 面 金 額	被 投 資 公 司 本期利益(損失)	本 期 認 列 之 投資利益(損失)	備 註
				本 期 期 末	上 期 期 末	股 數 (仟 股)	比 率				
華夏海灣塑膠股份有限公司	台灣氯乙烯工業股份有限公司	台北市敦化南路一段3號10樓	產銷氯乙烯單體	\$ 2,931,153	\$ 2,931,153	183,202	87.22%	\$1,237,416 (註四)	\$ 7,625 (註二)	\$ 2,108 (註四)	註八
	CGPC (BVI) Holding Co., Ltd.	Citco Building, Wickhams Cay, P.O. Box 662, Road Town, Tortola, British Virgin Islands	轉投資控股公司	852,894	861,300	26,933	100.00%	504,055 (註一)	(47,299) (註二)	(47,299) (註二)	註八
	華運倉儲實業股份有限公司	台北市敦化南路一段3號3樓	石化原料儲運操作	10,000	10,000	6,613	25.00%	107,047 (註二)	62,042 (註二)	15,369 (註二)	
	CGPC America Corporation	14104 Arbor place Cerritos, CA	銷售 PVC 二、三次加工品	574,279	574,279	0.1	100.00%	89,091 (註一)	(6,268) (註二)	(6,268) (註二)	
	Unic Insurance Ltd.	P.O. Box 384 The Albang South Esplanade St. Peter Port, Guernsey U.K.	保險經紀及再保	3,683	3,683	132	40.00%	35,599 (註一)	(154) (註二)	(61) (註二)	
	越峰電子材料股份有限公司	台北市忠孝東路四段212號11樓	產銷錳鋅、軟性鐵氧、磁粉、磁心	36,983	36,983	1,861	2.93%	29,819 (註三)	83,856 (註二)	(1,936) (註三)	註八
	China General (Europe) Ltd.	Enterprise House, 15, Whitworth Street West, Menchester M1 5WG, U.K.	銷售 PVC 二、三次加工品	45	45	1	100.00%	28,209 (註一)	3,446 (註二)	3,446 (註二)	
	Krystal Star International Corporation	Citco Building, Wickhams Cay, P.O. Box 662, Road Town, Tortola, British Virgin Islands	銷售 PVC 二、三次加工品	94,234	94,234	3,050	100.00%	23,614 (註一)	(69,570) (註二)	(69,570) (註二)	註八
	順昱科技股份有限公司	台北縣新店市中正路499號7樓	設計及產銷資訊家電(IA)產品	10,500	8,000	1,050	5.00%	4,267 (註二)	(57,577) (註二)	(2,879) (註二)	
	China General Plastics (Hong Kong) Co., Ltd.	Rm, 1110B. Tower 2, China H.K. City, 33 Canton Rd., Tsim Sha Tsui, Kln, Hong Kong	銷售 PVC 二次加工品	3	3	1	100.00%	544 (註五)	-	- (註五)	
CGPC (BVI) Holding Co., Ltd.	華夏塑膠(中山)有限公司	廣東省中山市中山火炬高技術產業開發區沿江東二路	從事 PVC 膠布及三次加工製造及銷售	美金 20,000 仟元	美金 20,000 仟元	-	100.00%	397,178 (註一)	(12,637) (註二)	-	註八
	Stargaze International Co., Ltd.	Cito Building, Wickhams Cay, P.O. Box 662, Road town, Tortola, British Virgin Islands	轉投資控股公司	美金 898 仟元	美金 898 仟元	898	4.80%	29,403 (註一)	(2,734) (註二)	-	註八
	Regal Trade Holdings Corp.	Cito Building, Wickhams Cay, P.O. Box 662, Road Town, Tortola, British Virgin Islands	轉投資控股公司	美金 1,800 仟元	美金 1,800 仟元	1,800	100.00%	20,720 (註一)	(10,658) (註二)	-	註八
	泉州華夏塑膠有限公司	福建省南安市水頭鎮仁福工業區	從事 PVC 三次加工製造及出售	美金 560 仟元	-	-	100.00%	16,441 (註七)	(2,629) (註七)	-	註八

(接次頁)

(承前頁)

投資公司名稱	被投資公司名稱	所 在 地 區	主 要 營 業 項 目	原 始 投 資 金 額		期 末 持 有			被 投 資 公 司 本 期 利 益 (損 失)	本 期 認 列 之 投 資 利 益 (損 失)	備 註
				本 期 期 末	上 期 期 末	股 數 (仟 股)	比 率	帳 面 金 額			
CGPC (BVI) Holding Co., Ltd.	World Union Trading Co., Ltd.	英屬維京群島	轉投資業務	美金 255 仟元	美金 255 仟元	255	9.78%	\$ 7,233 (註一)	(\$ 110) (註二)	\$ -	註八
	World Star Investment Ltd.	Citco Building, Wickhams Cay, P.O. Box 662, Road Town, Tortola, British Virgin Islands	轉投資控股公司	美金 2,100 仟元	美金 2,100 仟元	2,100	100.00%	- (註六)	(19,579) (註二)	-	
Regal Trade Holdings Corp.	北京華夏海灣塑膠製品有限公司	北京市海淀區德外西三旗東、北京市西三旗高新建材城	從事 PVC 管件之製造及銷售	美金 2,337 仟元	美金 1,800 仟元	-	100.00%	47,273 (註一)	(8,654) (註三)	-	註八
World Star Investment Ltd.	華夏塑膠(三河)有限公司	河北省三河市燕郊經濟技術開發區	從事製造 PVC 管及開拓大陸北方之 PVC 建材市場	美金 2,100 仟元	美金 2,100 仟元	-	100.00%	10,189 (註一)	(12,987) (註二)	-	註八

註一：係按九十二年十二月三十一日被投資公司經會計師查核之財務報表計算並調整備抵換算調整數。

註二：係按九十二年十二月三十一日被投資公司經會計師查核之財務報表計算。

註三：係按九十二年十二月三十一日被投資公司經會計師查核之財務報表計算，並調整投資成本與股權淨值差異之攤銷數及備抵換算調整數。

註四：係按九十二年十二月三十一日被投資公司經會計師查核之財務報表計算，並調整未實現銷貨毛利。

註五：係按九十二年十二月三十一日被投資公司未經會計師查核之財務報表計算。

註六：因繼續認列被投資公司之投資損失，致使長期股權投資產生貸方餘額，帳列應收帳款減項及其他應付款。

註七：自九十二年十一月開始試車生產，係按九十二年十二月三十一日被投資公司未經會計師查核之財務報表計算。

註八：其帳面價值於編製合併財務報表時業已全數沖銷。

台灣聚合化學品股份有限公司及從屬公司
台達化學工業股份有限公司
被投資公司具有重大影響力者之相關資訊
民國九十二年十二月三十一日

附表六之三

單位：新台幣仟元

投資公司名稱	被投資公司名稱	所在地區	主要營業項目	原始投資金額		期末		持有 帳面金額	被投資公司本期損益	本期認列之投資損益	備註
				本期期末	上期期末	股數	比率				
台達化學工業股份有限公司	TAITA (BVI) Holding Co., Ltd.	英屬維京群島	轉投資控股公司	\$ 432,710 (USD12,738 仟元)	\$ 398,740 (USD11,738 仟元)	12,738,000	100.00%	\$ 373,205 (USD10,986 仟元)	(\$ 21,766) (損失 USD633 仟元)	(\$ 21,766) (損失 USD633 仟元)	
	華夏海灣塑膠(股)公司	台北市	PVC 膠布等塑膠產品之製造及銷售	225,149	225,149	29,000,429	6.83%	196,999	4,005	5,715	
	華運倉儲實業(股)公司	台北市	石化原料倉儲	10,000	10,000	6,613,425	25.00%	107,047	62,042	15,369	
	越峰電子材料(股)公司	台北市	產銷錳鋅軟性鐵氧磁粉	54,242	54,242	2,729,988	4.29%	44,105	83,856	(2,751)	
	Unic Insurance Limited	英屬關樹島	保險經紀及再保	2,242 (USD66 仟元)	2,242 (USD66 仟元)	65,900	20.00%	17,800 (USD524 仟元)	(154) (損失 USD4 仟元)	(30) (損失 USD1 仟元)	
	順昱科技(股)公司	台北縣新店市	設計及產銷資訊家電產品	10,500	8,000	1,050,000	5.00%	4,267	(57,577)	(2,879)	
TAITA (BVI) Holding Co., Ltd.	台達化工(中山)有限公司	廣東省中山市	產銷苯乙烯聚合衍生物	271,760 (USD8,000 仟元)	271,760 (USD8,000 仟元)	-	100.00%	234,053 (USD6,890 仟元)	(15,725) (損失 USD457 仟元)	(15,725) (損失 USD457 仟元)	
	ACME Electronics (Cayman) Corp.	英屬開曼群島	轉投資控股公司	31,218 (USD919 仟元)	31,218 (USD919 仟元)	1,914,583	6.51%	25,444 (USD749 仟元)	12,112 (收益 USD352 仟元)	791 (收益 USD23 仟元)	

台灣聚合化學品股份有限公司及從屬公司

Swanlake Traders Ltd.

大陸投資資訊

民國九十二年度

附表七

單位：除特別註明外，金額為新台幣仟元

大陸被投資公司名稱	主要營業項目	實收資本額	投資方式	本期期初自台灣匯出累積投資金額	本期匯出或收回投資金額		本期期末自台灣匯出累積投資金額	本公司直接或間接投資之持股比例	本期認列投資(損)益(註二)	期末投資帳面價值	截至本期止已匯回投資收益
					匯出	收回					
越峰電子(昆山)有限公司	錳鋅軟性鐵氧磁鐵心製造及銷售	USD11,725,000	(註一)	\$ 164,230 (USD4,834,560)	\$ -	\$ 76,692 (USD2,257,653)	\$ 87,538 (USD2,576,907)	13.84%	\$ 706 (USD 20,527)	\$ 52,931 (USD1,558,156)	\$ -

本期期末累計自台灣匯出赴大陸地區投資金額	經濟部投審會核准投資金額	依經濟部投審會規定赴大陸地區投資限額
\$ 87,538 (USD 2,576,907)	\$ 87,538 (USD 2,576,907)	\$3,386,921

註一：係經由第三地區匯款投資大陸公司。

註二：係依該公司九十二年十二月三十一日經會計師查核之財務報表計算。

台灣聚合化學品股份有限公司及從屬公司
 順昶塑膠股份有限公司
 大陸投資資訊
 民國九十二年度

附表七之一

單位：除特別註明者外，
金額為新台幣仟元

大陸被投資公司名稱	主要營業項目	實收資本額	投資方式	本期期初自台灣匯出累積投資金額	本期匯出或收回金額	本期期末自台灣匯出累積投資金額	本公司直接或間接投資之持股比例	本期認列投資損益	期末投資帳面價值	截至本期止已匯回投資收益
南通嘉宏塑膠有限公司	生產銷售背心袋、垃圾袋及尿片膜等。	\$ 113,369 (USD 4,000,000)	1.委託香港 CURTANA 有限公司間接投資南通嘉宏有限公司(95.5%)。 2.透過持股之香港 CURTANA 有限公司投資南通嘉宏有限公司(4.5%)。 3.經濟部核准日期 81.03.10 文號：經投審(81)秘字第 02158 號、83.08.13 文號：經投審(83)秘字第 06959 號及 88.07.26 文號：經(88)投審二字第 887722701 號。	\$ 113,369	\$ -	\$ -	100%	\$ 705 (註二)	\$ 106,252	\$ -
順昶塑膠(昆山)有限公司	生產、銷售、開發多功能膜及光解膜等。	USD\$3,000,000	1.透過英屬蓋曼群島 Swanson International Ltd.間接投資順昶塑膠(昆山)有限公司。 2.經濟部核准日期 90.06.04 文號：經(90)投審二字第 90013644 號。	(註一)	-	-	100%	6,819	101,507	-

本期期末累計自台灣匯出赴大陸地區投資金額	經濟部投審會核准投資金額	依經濟部投審會規定赴大陸地區投資限額
\$113,369	USD6,800,000	\$475,770

註一：係 Swanson International Ltd. 向順昶塑膠(新加坡)私人有限公司借貸美金 3,000,000 元進行投資。

註二：係依經會計師查核簽證之財務報表計算。

台灣聚合化學品股份有限公司及從屬公司

越峰電子材料股份有限公司

大陸投資資訊

民國九十二年年度

附表七之二

單位：除特別註明者外，
金額為新台幣仟元

大陸被投資公司 名稱	主要營業項目	實收資本額	投資方式 (註一)	本期期初	本期匯出或收回		本期期末	本公司直接或 間接投資之 持股比例	本期認列 投資(損)益 (註二)	期末投資 帳面價值	截至本期止已 匯回投資收益
				自台灣匯出累 積投資金額	匯出	匯入	自台灣匯出累 積投資金額				
越峰電子(昆山) 有限公司	錳鋅軟性鐵氧磁鐵 心製造及銷售	美金 11,725 仟元		\$ 120,492 (美金 3,710 仟元)	\$ 138,742 (美金 4,013 仟元)	\$ -	\$ 259,234 (美金 7,723 仟元)	51.05%	(\$ 2,898) (美金 88 仟元)	\$ 235,442	\$ -

本期期末累計自台灣匯出 赴大陸地區投資金額	經濟部投審會 核准投資金額	依經濟部投審會規定 赴大陸地區投資限額
\$ 259,234 (美金 7,723 仟元)	\$ 267,989 (美金 7,889 仟元)	\$ 317,502 (註三)

註一：投資方式(二)係透過第三地區投資設立公司再投資大陸公司。

註二：投資損益認列基礎係經台灣母公司簽證會計師查核簽證之財務報表。

註三：係按越峰電子材料股份有限公司九十二年十二月三十一日之淨值百分之四十計算。

台灣聚合化學品股份有限公司及從屬公司
台達化學工業股份有限公司
大陸投資資訊
民國九十二年度

附表七之三

單位：除特別註明者外，
金額為新台幣千元

大陸被投資公司名稱	主要營業項目	實收資本額	投資方式	本期期初	本期匯出或收回投資金額		本期期末自 台灣匯出累積 投資金額	本公司直接或 間接投資之 持股比例	本期認列投資損益	期 末 帳 面 價 值	截至本期止已 匯回投資收益
				自台灣匯出 累積投資金額	匯	出					
台達化工(中山)有限公司	從事苯乙烯聚合衍生物之製造及銷售	\$ 271,760 (USD 8,000 仟元)	透過第三地區投資設立公司再投資大陸公司	\$ 271,760 (USD 8,000 仟元)	\$ -	\$ -	\$ 271,760 (USD 8,000 仟元)	100.00%	(\$ 15,725) (註一) (損失 USD 457 仟元)	\$ 234,053 (USD 6,890 仟元)	\$ -
越峰電子(昆山)有限公司	錳鋅、軟性鐵氧、磁鐵心之製造及銷售	398,298 (USD 11,725 仟元)	透過轉投資第三地區現有公司 ACME Electronics (Cayman) Corp.再投資	31,218 (USD 919 仟元)	-	-	31,218 (USD 919 仟元)	6.51%	1,378 (註一) (收益 USD 40 仟元)	22,359 (USD 658 仟元)	-

本期期末累計自台灣匯出 赴大陸地區投資金額	經濟部投審會 核准投資金額	依經濟部投審會規定 赴大陸地區投資限額
\$302,978 (USD 8,919 仟元)	\$302,978 (USD 8,919 仟元)	1,442,777 (註二)

註一：係依據台灣母公司簽證會計師查核簽證之財務報表計算。

註二：係按九十二年十二月三十一日淨值之百分之四十計算。

台灣聚合化學品股份有限公司及從屬公司

華夏海灣塑膠股份有限公司

大陸投資資訊

民國九十二年度

附表七之四

單位：除特別註明者外，
金額為新台幣仟元

大陸被投資公司名稱	主要營業項目	實收資本額 (註四)	投資方式	本期期初自台灣匯出累積投資金額 (註四)	本期匯出或收回投資金額		本期期末自台灣匯出累積投資金額 (註四)	本公司直接或間接投資之持股比例	本期認列投資損益 (註三)	期末投資帳面價值 (註四)	截至本期止已匯回投資收益
					匯出 (註四)	收回					
華夏塑膠(中山)有限公司	從事PVC膠布及三次加工製造及銷售。	\$ 679,400 (美金20,000仟元)	透過英屬維京群島 CGPC (BVI) Holding Co., Ltd. 【CGPC (BVI)】間接投資。	\$ 679,400 (美金 20,000仟元)	\$ -	\$ -	\$ 679,400 (美金 20,000仟元)	100.00%	(\$ 12,637) (美金 367仟元) (註一)	\$ 397,178 (美金 11,692仟元) (註二)	\$ -
華夏塑膠(三河)有限公司	從事 PVC 管之製造及銷售。	71,337 (美金 2,100仟元)	透過英屬維京群島 CGPC (BVI) Holding Co., Ltd. 【CGPC (BVI)】轉投資 World Star Investment Ltd.之間接投資。	71,337 (美金 2,100仟元)	-	-	\$ 71,337 (美金 2,100仟元)	100.00%	(12,987) (美金 377仟元) (註一)	10,189 (美金 383仟元) (註二)	-
聯聚(中山)工業有限公司	從事 PVC 粉之製造及銷售。	611,460 (美金18,000仟元)	透過英屬維京群島 CGPC (BVI) Holding Co., Ltd. 【CGPC (BVI)】轉投資 Stargaze International Co., Ltd.之間接投資。	30,505 (美金 898仟元)	-	-	30,505 (美金 898仟元)	4.99%	(132,847) (美金 3,861仟元) (註一)	30,432 (美金 896仟元) (註二)	-
北京華夏海灣塑膠製品有限公司	從事PVC管件之製造及銷售。	81,528 (美金 2,400仟元)	透過英屬維京群島 CGPC (BVI) Holding Co., Ltd. 【CGPC (BVI)】轉投資 Regal Trade Holdings Corp.之間接投資。	61,146 (美金 1,800仟元)	18,242 (美金 537仟元)	-	79,388 (美金 2,337仟元)	100.00%	(8,654) (美金 252仟元) (註一)	47,273 (美金 1,392仟元) (註二)	-
泉州華夏塑膠有限公司	從事PVC三次加工品製造及銷售	19,036 (美金 560仟元)	透過英屬維京群島 CGPC (BVI) Holding Co., Ltd. 【CGPC (BVI)】間接投資。	-	19,036 (美金 560仟元)	-	19,036 (美金 560仟元)	100.00%	(2,629) (美金 76仟元) (註六)	16,441 (美金 484仟元) (註六)	-

本期期末累計自台灣匯出赴大陸地區投資金額(註四)	經濟部投審會核准投資金額(註四)	依經濟部投審會規定赴大陸地區投資限額(註五)
\$879,666 (美金 25,895仟元)	\$1,139,456 (美金 33,543仟元)	\$1,631,771

註一：係按九十二年十二月三十一日被投資公司經會計師查核之財務報表計算。

註二：係按九十二年十二月三十一日被投資公司經會計師查核之財務報表計算並調整投資成本與股權淨值差異之攤銷數及備抵換算調整數。

註三：係按九十二年一月一日至十二月三十一日平均匯率換算。

註四：係按九十二年十二月三十一日之平均匯率換算。

註五：按本公司九十二年十二月三十一日淨值百分之四十計算。

註六：自九十二年十一月開始試車生產，係按九十二年十二月三十一日被投資公司未經會計師查核之財務報表計算。

台灣聚合化學品股份有限公司及從屬公司
 亞洲聚合股份有限公司
 大陸投資資訊
 民國九十二年度

附表七之五

單位：除特別註明者外，
金額為新台幣仟元

大陸被投資公司名稱	主要營業項目	實收資本額	投資方式	本期匯出或收回投資金額		本期期末自台灣匯出累積投資金額	本公司直接或間接投資之持股比例	本期認列投資(損)益	期末投資帳面價值	截至本期止已匯回投資收益
				匯出	匯回					
聯聚(中山)工業有限公司	聚氯乙烯樹脂之製造及銷售	\$ 611,460 (美金 18,000,000 元)	透過轉投資第三地區現有公司再投資	\$ 84,738 (美金 2,494,500 元)	\$ -	\$ 84,738 (美金 2,494,500 元)	13.86%	(\$ 369)	\$ 84,549	\$ -
越峰電子(昆山)有限公司	錳鋅鐵氧磁鐵芯之製造及銷售	\$ 398,298 (美金 11,725,000 元)	透過轉投資第三地區現有公司再投資	96,314 (美金 2,835,275 元)	-	96,314 (美金 2,835,275 元)	20.09%	4,254	69,000	-

本期期末累計自台灣匯出赴大陸地區投資金額	經濟部投資審會核准投資金額	依經濟部投資審會規定赴大陸地區投資限額
\$181,052 (美金 5,329,775 元)	\$181,052 (美金 5,329,775 元)	\$1,494,627

註：係按九十二年十二月三十一日之淨值百分之四十計算。



特別記載事項

(三)關係報告書

1. 關係報告書聲明書：


聲 明 書

本公司民國九十二年度（自民國九十二年一月一日至民國九十二年十二月三十一日止）之關係報告書，係依「關係企業合併營業報告書、關係企業合併財務報表及關係報告書編製準則」編製，且所揭露資訊與上開期間之財務報告附註所揭露之相關資訊無重大不符。

特此聲明

公司名稱：台灣聚合化學品股份有限公司

負責人：吳 亦 圭



中 華 民 國 九 十 三 年 二 月 二 十 五 日



2. 關係報告書之會計師意見書

93.225 勤眾(審) 9303194號

受文者：台灣聚合化學品股份有限公司

主旨：就 貴公司民國九十二年度關係報告書相關資訊無重大不符之聲明書表示意見。

說明：

- 一、貴公司於民國九十三年二月二十五日編製之民國九十二年度(自民國九十二年一月一日至民國九十二年十二月三十一日止)之關係報告書，經 貴公司聲明係依「關係企業合併營業報告書關係企業合併財務報表及關係報告書編製準則」編製，且所揭露資訊與上開期間之財務報告附註所揭露之相關資訊無重大不符，聲明書如附件。
- 二、本會計師已就 貴公司編製之關係報告書，依據「關係企業合併營業報告書關係企業合併財務報表及關係報告書編製準則」，並與貴公司民國九十二年度之財務報告附註加以比較，尙未發現上述聲明有重大不符之處。


勤業眾信會計師事務所

會計師：

韋亮發



王小蕙





特別記載事項

3. 從屬公司與控制公司間之關係概況：

92年12月31日

單位：股；%

控制公司名稱	控制原因	控制公司之持股與設質情形			控制公司派員擔任董事、監察人或經理人情形	
		持有股數	持股比例	設質股數	職 稱	姓 名
香港商誠利置業有限公司	指派之代表人擔任本公司董事長	195,000,000	25.28	0	董事長 董 事 董 事 董 事 董 事 監察人	吳亦圭 余經壽 周新懷 陳耀生 胡定吾 席德鰲

4. 九十二年度與控制公司間進、銷貨交易情形：無

5. 九十二年度與控制公司間財產交易情形：無

6. 九十二年度與控制公司間資金融通情形：無

7. 九十二年度與控制公司間資產租賃情形：無

8. 九十二年度為控制公司背書保證情形：無



二、內部控制制度執行狀況

(一) 內部控制聲明書

台灣聚合化學品股份有限公司
內部控制制度聲明書

日期：93年3月8日


本公司民國92年1月1日至92年12月31日之內部控制制度，依據自行檢查的結果，謹聲明如下：

- 一、本公司確知建立、實施和維護內部控制制度係本公司董事會及經理人之責任，本公司業已建立此一制度。其目的係在對營運之效果及效率（含獲利、績效及保障資產安全等）、財務報導之可靠性及相關法令之遵循等目標的達成，提供合理的確保。
- 二、內部控制制度有其先天限制，不論設計如何完善，有效之內部控制制度亦僅能對上述三項目標之達成提供合理的確保；而且，由於環境、情況之改變，內部控制制度之有效性可能隨之改變。惟本公司之內部控制制度設有自我監督之機制，缺失一經辨認，本公司即採取更正之行動。
- 三、本公司係依據財政部證券暨期貨管理委員會訂頒「公開發行公司建立內部控制制度處理準則」（以下簡稱「處理準則」）規定之內部控制制度有效性之判斷項目，判斷內部控制制度之設計及執行是否有效。該「處理準則」所採用之內部控制制度判斷項目，係為依管理控制之過程，將內部控制制度劃分為五個組成要素：1. 控制環境，2. 風險評估，3. 控制作業，4. 資訊與溝通，及 5. 監督。每個組成要素又包括若干項目。前述項目請參見「處理準則」之規定。
- 四、本公司業已採用上述內部控制制度判斷項目，評估內部控制制度之設計及執行的有效性。
- 五、本公司基於前項檢查結果，認為本公司上開期間的內部控制制度（含對子公司之監理），包括知悉營運之效果及效率目標達成之程度、財務報導之可靠性及相關法令之遵循有關的內部控制制度等之設計及執行係屬有效，其能合理確保上述目標之達成。
- 六、本聲明書將成為本公司年報及公開說明書之主要內容，並對外公開。上述公開之內容如有虛偽、隱匿等不法情事，將涉及證券交易法第二十條、第三十二條、第一百七十一條及第一百七十四條等之法律責任。
- 七、本聲明書業經本公司民國93年3月5日董事會通過，出席董事九人，均同意本聲明書之內容，併此聲明。

台灣聚合化學品股份有限公司

董事長：吳亦圭

總經理：黃光哲





特別記載事項

(二) 內部控制制度會計師審查報告：不適用。

三、最近年度及截至年報刊印日止董事或監察人對董事會通過重要決議有不同意見且有紀錄或書面聲明者之主要內容：無。

四、最近年度及截至年報刊印日止，私募有價證券辦理情形：無。

五、最近年度及截至年報刊印日止子公司持有或處分本公司股票情形：無。

六、最近年度及截至年報刊印日止，股東會及董事會之重要決議

(一) 股東會

會議年次	開會日期	重要決議事項
92 年度	92.06.09	1.承認九十一年度營業報告書、財務報表案。 2.承認九十一年度盈虧撥補案。 3.通過公司章程部分條文修正案。 4.通過「股東會議事規則」部分條文修正案。 5.通過「取得或處分資產處理程序」修正案。 6.通過「背書保證作業程序」修正案。 7.通過「資金貸與他人作業程序」修正案。

(二) 董事會

會議年次	開會日期	重要決議事項
92 年 第 1 次	92.03.21	1.通過本公司九十一年度會計表冊。 2.通過九十一年度盈虧撥補案。 3.通過「股東會議事規則」部分條文修正案。 4.通過「取得或處分資產處理程序」修正案。 5.通過「背書保證作業程序」修正案。



特別記載事項


會議年次	開會日期	重要決議事項
		6.通過「資金貸與他人作業程序」修正案。 7.通過九十一年度「內部控制制度聲明書」案。 8.通過授權董事長與金融機構簽訂、交付短期信用放款額度合約暨其相關文件。 9.通過追認與花旗銀行簽訂「預售遠期外匯合約」案。
92年 第2次	92.05.20	1.通過追認廣輝電子股份有限公司現金增資案。 2.通過處分 Swanlake Traders Ltd.所持 Acme Electronics (Cayman) Corp.案。 3.通過提前贖回第五次有擔保公司債案。
92年 第3次	92.08.26	1.通過追認處分台灣慧智股份有限公司全部持股案。 2.通過本公司92年度上半年財務報表案。
92年 第4次	92.12.25	1.通過與中國國際商業銀行簽訂長期借款合同案。 2.通過處分座落於城東大樓11樓與12樓之房地產案。
93年 第1次	93.03.05	1.通過追認投資設立「亞洲石化聯合股份有限公司」案。 2.通過本公司九十二年度會計表冊。 3.通過九十二年度盈餘分派案。

七、最近年度及截至年報刊印日止，本公司及內部人員依法被處罰、本公司對其內部人員違反內部控制制度規定之處罰、主要缺失與改善情形：無。

八、其他必要補充說明事項：無。

九、最近年度及截至年報刊印日止，發生本法第三十六條第二項第二款所定對股東權益或證券價格有重大影響之事項：無。

台灣聚合化學股份有限公司



董事長：吳亦圭

