

股票代碼：1304



台灣聚合化學品股份有限公司

一〇一年度年報

台聚公司網址：<http://www.usife.com.tw>

查詢本年報網址：<http://mops.twse.com.tw>

刊印日期：一〇二年四月三十日

一、本公司發言人：

姓名：吳銘宗
職稱：業務處處長
電話：(02)26274745
電子郵件信箱：mtwu@csl.usife.com.tw

本公司代理發言人：

姓名：甘霖
職稱：會計處經理
電話：(02)8751-6888 轉 3795 分機
電子郵件信箱：Ekan@tpe.usife.com.tw

二、總公司、分公司及工廠：

名稱	地址	電話
總公司	台北市114 內湖區基湖路37號12樓	(02)8751-6888
高雄廠	高雄市814 仁武區鳳仁路330號	(07)735-9998
台中分公司	台中市403 西區台中港路一段152號22樓之4	(04)2320-6958
台南分公司	台南市700 中西區臨安路一段89號4樓	(06)259-2101

三、辦理股票過戶機構：

名稱：台灣聚合化學品股份有限公司股務部
地址：台北市敦化南路一段3號10樓
聯合股務網網址：<http://www.usig.com.tw/dirStock>
電話：(02)2650-3773

四、最近年度財務報告簽證會計師：

姓名：韋亮發會計師、黃秀椿會計師
事務所名稱：勤業眾信聯合會計師事務所
地址：台北市105 民生東路三段156號12樓
網址：<http://www.deloitte.com.tw>
電話：(02)2545-9988

五、海外有價證券掛牌買賣交易場所名稱及查詢資訊方式：無

六、公司網址：<http://www.usife.com.tw>



目 錄

	頁次
壹、致股東報告書.....	1
貳、公司簡介	
一、設立日期.....	3
二、公司沿革.....	3
參、公司治理報告	
一、組織系統.....	5
二、董事、監察人、總經理、副總經理、協理、各部門及分支 機構主管資料.....	8
三、公司治理運作情形.....	20
四、會計師公費資訊.....	36
五、更換會計師資訊.....	38
六、公司之董事長、總經理、負責財務或會計事務之經理人， 最近一年內曾任職於簽證會計師所屬事務所或其關係企業 者，應揭露其姓名、職稱及任職於簽證會計師所屬事務所 或其關係企業之期間.....	39
七、最近年度及截至年報刊印日止，董事、監察人、經理人及 持股比例超過百分之十之股東股權移轉及股權質押變動情 形.....	39
八、持股比例占前十名之股東，其相互間為財務會計準則公報 第六號關係人或為配偶、二親等以內之親屬關係之資訊.....	41
九、公司、公司之董事、監察人、經理人及公司直接或間接控 制之事業對同一轉投資事業之持股數，並合併計算綜合持 股比例.....	42
肆、募資情形	
一、資本及股份.....	43
二、公司債辦理情形.....	50
三、特別股辦理情形.....	51
四、海外存託憑證辦理情形.....	51

五、員工認股權憑證辦理情形.....	51
六、限制員工權利新股辦理情形.....	51
七、併購或受讓他公司股份發行新股辦理情形	51
八、資金運用計劃執行情形.....	51
伍、營運概況	
一、業務內容.....	52
二、市場及產銷概況.....	55
三、從業員工資訊.....	63
四、環保支出資訊.....	63
五、勞資關係.....	65
六、重要契約.....	68
陸、財務概況	
一、最近五年度簡明資產負債表、損益表及簽證會計師姓名與其查核意見.....	69
二、最近五年度財務分析.....	73
三、最近年度財務報告之監察人或審計委員會審查報告	78
四、最近年度財務報表.....	79
五、最近年度經會計師查核簽證之母子公司合併財務報表	195
六、公司及其關係企業最近年度及截至年報刊印日止，如有發生財務週轉困難情事，應列明其對本公司財務狀況之影響.....	355
柒、財務狀況及經營結果之檢討分析與風險事項	
一、財務狀況.....	356
二、經營結果.....	357
三、現金流量.....	358
四、最近年度重大資本支出對財務業務之影響	359
五、最近年度轉投資政策、其獲利或虧損之主要原因、改善計畫及未來一年投資計畫.....	359
六、風險事項分析評估.....	360
七、其他重要事項.....	364



捌、特別記載事項

一、關係企業相關資料.....	365
(一)關係企業合併營業報告書.....	365
(二)關係企業合併財務報表.....	388
(三)關係報告書.....	389
二、最近年度及截至年報刊印日止私募有價證券辦理情形.....	391
三、最近年度及截至年報刊印日止子公司持有或處分本公司股票情形.....	392
四、其他必要補充說明事項.....	392
五、最近年度及截至年報刊印日止，如發生本法第三十六條第二項第二款所定對股東權益或證券價格有重大影響之事項，亦應逐項載明。.....	392



壹、致股東報告書

各位股東先生、女士：

回顧一〇一年度，本公司年度銷貨淨額為新台幣(以下同)一佰零七億八仟萬元，較去年度減少二十四億四仟萬元。稅前利益為十九億二仟萬元，較去年度減少約十八億四仟萬元，預算達成率 104%。稅後淨利十六億六仟萬元。

一〇一年度營運結果：

銷售業務方面：

全球經濟受歐債危機、大陸經濟成長趨緩，以及美、日復甦乏力影響，景氣持續萎縮，EVA 自年初即呈現高檔反轉，加上歐美對大陸太陽能電池業者祭出反傾銷、反補貼之懲罰性關稅政策，對太陽能封裝膜市場造成嚴重衝擊，壓縮獲利空間。但就長期而言，太陽能封裝膜市場仍頗具成長性，且本公司之熱熔膠 EVA 系列產品項目齊全，品質獲得國內外客戶信賴，銷量穩定成長。PE 方面亦受到景氣不振、中東低價進口料壓抑，及高價原料乙烯成本不利影響。本公司藉由穩定的專用料銷量成長，搭配調整產品組合，以及適時調節庫存等措施，減輕價格競爭的壓力。全年 PE/EVA 平均售價較去年度下跌 17%，總銷售 208,572 公噸，較去年度減少 5,045 公噸。

生產管理方面：

因應市場需求，調降 PE 的產量轉增加生產 EVA，全年生產量 191,572 公噸，比去年度減少 23,124 公噸。原料乙烯耗用成本較去年度提高約 2%。此外持續更新及改良老舊設備，改善生產流程，積極研究發展太陽能級 EVA 及光電產業用之塑料等新市場產品。

研究開發方面：

積極配合客戶需求，發展差異化、高附加價值產品。引進全新製程、技術與產品別，開發太陽能、光電產業用之塑料產品等新市場。

綜合全年營運結果：

本年度營運狀況，受售價大幅下跌且原料乙烯上漲影響，價差大幅縮小，本業營業利益七億九仟萬元，較去年度減少 72%。業外淨收益包括權益法投資利益及股利收入等達十一億三仟萬元。

一〇二年度營運計劃概要及未來公司發展策略：

展望一〇二年度，全球經濟緩慢復甦中仍夾帶些許不確定性，大陸太陽能產業整併則有助於產業朝良性發展，同時本公司籌畫新增之 EVA 生產線業已動土，並積極配合政府加速與大陸進行貿易談判，努力爭取將 EVA 優先納入免關稅項目。年度 PE/EVA 預估銷售目標為 200,700 公噸。本公司除努力確保產品品質與服務的優勢外，更致力於開發高附加價值產品，提升產品競爭力，以開創公司永續的發展與成長。

感謝各位股東先生、女士繼續給予公司支持和鼓勵，敬祝大家身體健康，萬事如意。

董事長 吳亦圭



總經理 張繼中





貳、公司簡介

一、設立日期

本公司設立於民國五十四年五月二十六日。

二、公司沿革：

- 1.本公司目前資本額為新台幣一百一十四億餘元，股東八萬餘位，員工約四百餘人。自民國六十一年起，本公司股票在台灣證券交易所上市買賣。
- 2.本公司主要業務為設計、開發、製造與銷售聚乙烯塑膠粒，工廠設於高雄市仁武區。本公司生產之聚乙烯分為低密度聚乙烯(LDPE)、乙烯醋酸乙烯酯(EVA)、高密度聚乙烯(HDPE)、線型低密度聚乙烯(LLDPE)四種。聚乙烯塑膠粒經過下游廠商加工後，製成日常生活必需之各種塑膠用品。
- 3.本公司成立之初是由美商國民製酒及化學公司(NDCC)獨家投資，在高雄地區設立國內第一座LDPE工廠，於民國五十七年五月開工生產，經歷年逐次擴建，及添置EVA生產線，目前一廠年產能約為10萬公噸。
- 4.民國六十九年七月，本公司合併台灣聯聚公司，增加HDPE產銷業務，年總產能為8萬公噸。該HDPE廠因欠缺原料乙烯，目前已停工閒置。
- 5.民國七十八年十二月，本公司LLDPE工廠興建完工，除了LLDPE外，亦可生產HDPE，二廠年產能約為13萬公噸。
- 6.本公司產品之主要原料是乙烯，由中油公司第三、四、五輕油裂解場供應，供應量約達本公司總產能所需的三分之二。為充份運用有限之乙烯配量，本公司將儘量生產利潤較高之EVA及LDPE，並亦將積極開拓LLDPE市場。
- 7.NDCC於民國七十一年十一月十五日將其所持有本公司股份(約佔本公司全部發行股份之43%)轉讓予香港商誠利置業有限公司承受。
- 8.民國八十四年十二月七日本公司取得ISO 9002之驗證。
- 9.本公司於台北縣林口鄉設有研究發展處，是一個獨立研究發展中心，民國八十四年十二月十八日因研發績效優異榮獲第四屆經濟部產業科技發展獎石化民生類第一名之傑出獎。
- 10.自民國八十六年三月一日起，本公司以間接投資方式參與經營華夏塑膠集團，藉以擴大產業範圍及發揮資源整合的功效。此外本公司

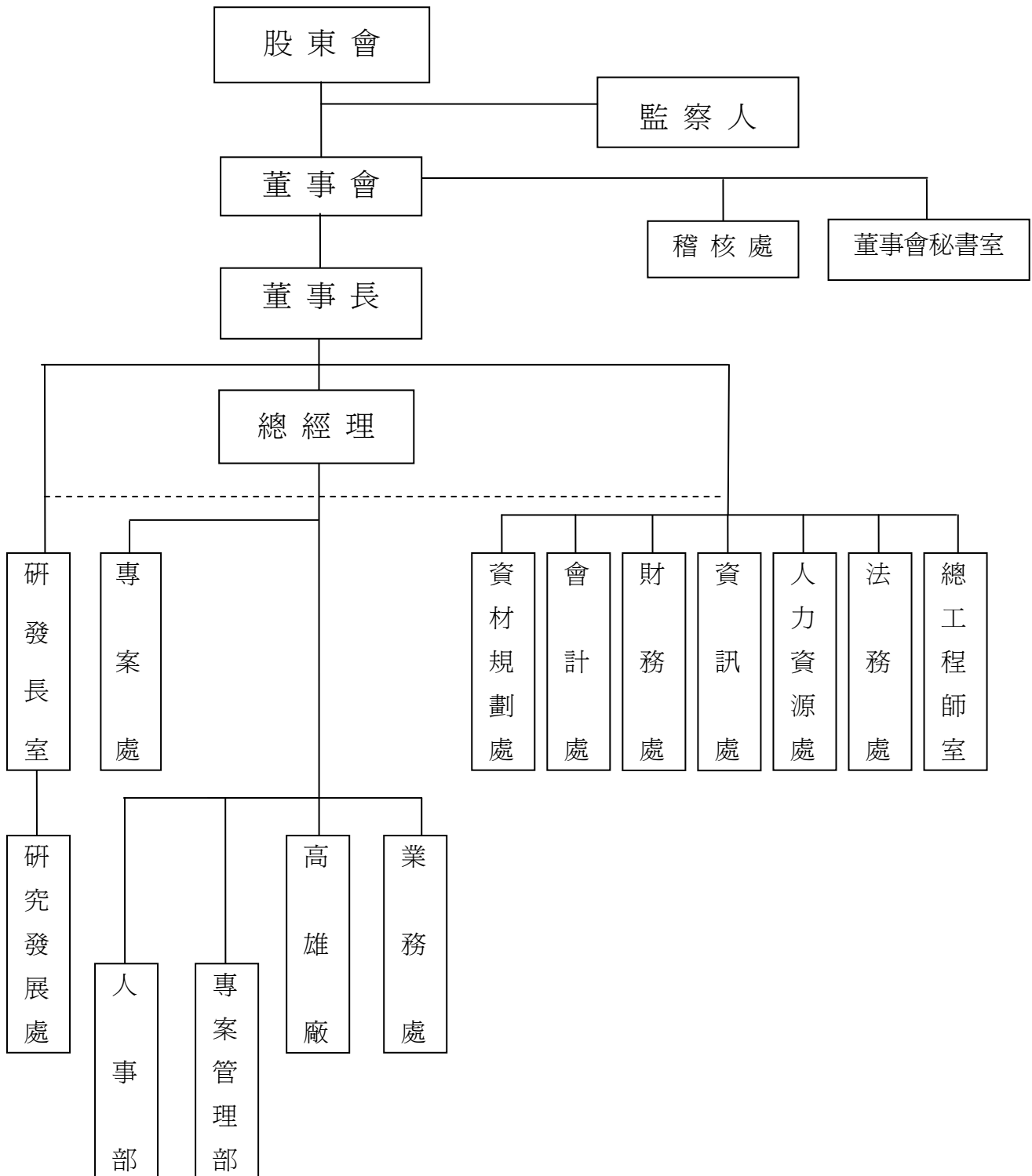
亦積極從事多角化之轉投資活動，立足於電子、材料、金融、創投各項行業，以提高獲利能力。

- 11.民國八十七年三月工廠取得ISO 14001驗證。民國八十八年三月十日獲得八十七年度行政院環保署污染防治評鑑績優工廠獎。本公司以提供優良的產品與服務，並達到客戶的要求為工作目標，並藉由全面品質、環境、及安全衛生管理，來臻進經營成果，以取得競爭優勢。
- 12.民國九十年三月取得OHSAS 18001驗證。
- 13.民國九十年成立台聚管理顧問股份有限公司，統一負責執行集團相關行政、工業關係、管理政策、稅務、採購、關務、資訊工程、財務及會計等作業之共享平台，以強化集團共同服務功能之資源整合效用。
- 14.民國九十一年十二月二十日將ISO 9002之驗證轉換為ISO 9001驗證。
- 15.民國九十二年響應工業局推動體系電子化，建立石化產業間電子化e-service系統。
- 16.民國九十五年三月十三日投資設立聚華(上海)貿易有限公司。
- 17.民國九十六年九月經董事會決議經由Swanlake Traders Ltd.投資於英屬維京群島之環球半導體股份有限公司(Universal Semiconductor Corporation)，以投資多晶矽產銷業務。
- 18.民國九十九年辦理盈餘轉增資每仟股配發120股，計配發普通股92,568,379股，增資後實收股本 8,639,715千元。
- 19.民國九十九年六月本公司獲得行政院勞工委員會民國九十八年度『推行勞工安全衛生優良單位』優良獎。
- 20.民國一〇〇年四月本公司取得經濟部工業局核發營運總部認定函。
- 21.民國一〇〇年辦理盈餘轉增資每仟股配發150股，計配發普通股129,595,731股，增資後實收股本 9,935,673千元。
- 22.民國一〇〇年六月本公司獲得行政院勞工委員會民國九十九年度『推行勞工安全衛生優良單位』優良獎。
- 23.民國一〇一年辦理盈餘轉增資每仟股配發150股，計配發普通股149,035,091股，增資後實收股本 11,426,024千元。
- 24.民國一〇〇年十二月董事會決議投資新台幣約三十一億元，在高雄廠增建年產量約四萬至四萬五千噸之EVA生產線，並於民國一〇二年四月EVA擴建工程動土。
- 25.民國一〇二年三月董事會決議通過投資興建環狀嵌段共聚物(Cyclic block copolymer,CBC)生產廠。

參、公司治理報告

一、組織系統

(一)組織結構圖：102年4月30日



(二) 各主要部門所營業務

部 門	主 要 職 掌
總 經 理	全公司營運之責任。
高 雄 廠	製造、研發、儲存、品管、協調運送公司產品及工廠設備維護、工安環保等事宜。
研 發 長 室	整合各石化關係企業產品研發與創新。
研 究 發 展 處	1.產品研究改進。 2.提供客戶有關技術服務及協助處理客戶抱怨。 3.新產品市場開發。
業 務 處	1.市場分析、產品推廣。 2.客戶服務。 3.接受與處理客戶抱怨事項。
人 事 部	1.人力資源策略規劃，勞工法令遵行。 2.建立與推動招募與任用制度。 3.發展並推動策略性薪資管理制度。 4.訓練辦法之制定實施評估及考核。
專 案 管 理 部	1.協助總經理推動企業內部各項管理制度與提昇品質管理。 2.建立及執行各項績效評估方法。 3.文件管理及無紙化環境的推動。
稽 核 處	1.執行公司內部稽核作業、改進作業流程。 2.評估公司內部控制制度之健全性、合理性及各部門執行之有效性。
資 材 規 劃 處	1.採購及審核發包大宗原物料、機器設備等重大資本支出。 2.規劃督導與執行進出口及運輸、倉儲及關務作業。
會 計 處	1.財務報表及預算之編製、分析，供決策單位管理及制定政策。 2.會計制度之建立、評估及落實等業務。 3.各項稅務規劃及申報。 4.財務狀況定期公告或申報事宜。
財 務 處	1.資金管理及融資規劃調度。 2.短期理財與長期投期投資作業。 3.產物保險。



部 門	主 要 職 掌
	4. 授信控管作業。 5. 執行延遲貨款催收。 6. 辦理各項股務相關事宜。
資 訊 處	規劃、建置、發展及管理公司之各式資訊作業系統與設備。
人 力 資 源 處	1. 規劃人力資源策略與制度。 2. 訓練與組織發展策略規劃。 3. 規劃及處理薪資福利。 4. 提供員工服務及總務事務。 5. 協助海外分公司組織規劃、人員派遣與訓練。
法 務 處	提供法律諮詢、處理法律案件及有關法務相關事宜。
總 工 程 師 室	1. 新建工廠之協助、參與，或整案處理。 2. 運轉中設備、局部製程等改善之協助、參與，或整案處理。 3. 工程人員、工程規範之整合。
專 案 處	海外投資專案建廠計劃、籌備、督導與執行。
董 事 會 秘 書 室	1. 規劃及辦理董事會會務。 2. 依法召集股東會、辦理股東會各項公告申報、備置議事手冊並掌握出席股權等議事事務。 3. 協助推動、辦理主管機關政令之作業。

二、董事、監察人、總經理、副總經理、協理、各部門及分支機構主管資料：

(一)董事、監察人

1.董事及監察人資料

102年4月12日：單位：股

職稱 (註1)	姓名	選(就) 任日期	任期	初次選 任日期 (註2)	選任時持有股份		現在持有股數		配偶、未成年 子女現在持 有股份		利用他人名 義持有股份		主要經(學) 歷 (註3)	目前兼任本 公司及其他 公司之職務	具配偶或二親等以 內關係之其他主 管、董事或監察人		
					股數	持 股 比 率	股數	持 股 比 率	股數	持 股 比 率	股數	持 股 比 率			股數	持 股 比 率	職稱
董事長	吳亦圭 香港商誠利置業 有限公司代表人	100.6.10	3年	71.12.02 (註4)	0	0%	108,730	0.01%	0	0	0	0	台聚公司董事 長	(註5)	董事長 董事	吳壽松 余經壽	父子 姻親
				71.12.02	218,400,000	25.28%	288,834,000	25.28%	0	0	0	0					
董 事	余經壽 香港商誠利置業 有限公司代表人	100.6.10	3年	71.12.02	0	0%	0	0%	863,413	0.08%	0	0	日本九州大學 工學士	董事長：香港 商誠利置業 董事：聯聚、 Forum Pacific	董事長 董事	吳亦圭 吳壽松	姻親 姻親
				71.12.02	218,400,000	25.28%	288,834,000	25.28%	0	0	0	0					
董 事	陳耀生 香港商誠利置業 有限公司代表人	100.6.10	3年	88.05.28	0	0%	0	0%	0	0	0	0	上海聖約翰大 學、中油公司 董事長、中美 和公司董事長	董事：台氣、 華夏、華運倉 儲 獨立董事：能 元科技、中橡	無	無	無
				71.12.02	218,400,000	25.28%	288,834,000	25.28%	0	0	0	0					
董事兼 總經理	張繼中 香港商誠利置業 有限公司代表人	100.6.10	3年	97.06.13	0	0%	0	0%	0	0	0	0	美國麻省理 工學院化工 博士	(註6)	無	無	無
				71.12.02	218,400,000	25.28%	288,834,000	25.28%	0	0	0	0					
董 事	李國弘 香港商誠利置業 有限公司代表人	100.6.10	3年	98.06.10	0	0%	2,648	0%	0	0	0	0	中原大學化工 系	(註7)	無	無	無
				71.12.02	218,400,000	25.28%	288,834,000	25.28%	0	0	0	0					

職稱 (註1)	姓名	選(就) 任日期	任期	初次選 任日期 (註2)	選任時持有股份		現在持有股數		配偶、未成年 子女現在持 有股份		利用他人名 義持有股份		主要經(學) 歷 (註3)	目前兼任本 公司及其他 公司之職務	具配偶或二親等以 內關係之其他主 管、董事或監察人		
					股數	持股 比率	股數	持股 比率	股數	持股 比率	股數	持股 比率			股數	持股 比率	職稱
董事	吳壽松	100.6.10	3年	61.05.22	9,385,345	1.09%	12,757,117	1.12%	0	0	0	0	蜜佛化學股份有限公司董事長	董事長：蜜佛化學	董事長	吳亦圭	父子
董事	林蘇珊珊	100.6.10	3年	70.03.28	14,429,385	1.67%	19,082,860	1.67%	0	0	0	0	台聚董事	無	無	無	無
監察人	黃光哲	100.6.10	3年	97.06.13	114,240	0.01%	151,082	0.01%	0	0	0	0	台灣大學化工系，台氣總經理、亞聚總經理、台聚總經理	董事：亞聚 監察人：台氣	無	無	無
監察人	周新懷 得昌投資有限公司 代表人	100.6.10	3年	81.01.03	0	0%	0	0%	0	0	0	0	美國范德比大學化工博士，台聚公司總經理、台灣區石油化學同業公會理事長	(註8)	無	無	無
				97.06.13	3,360,000	0.39%	4,443,600	0.39%	0	0	0	0					

註1：法人股東應將法人股東名稱及代表人分別列示(屬法人股東代表者，應註明法人股東名稱)，並應填列下表一。

註2：填列首次擔任公司董事或監察人之時間，如有中斷情事，應附註說明。

註3：與擔任目前職位相關之經歷，如於前揭期間曾於查核簽證會計師事務所或關係企業任職，應敘明其擔任之職稱及負責之職務。

註4：81年2月17日至82年5月18日因法人股東香港商誠利置業有限公司改派代表人中斷為董事。

註5：董事長：華夏、台達化、亞聚、越峯、聯聚、台聚光電、順昶、順昶先進能源、昌隆、台聚投資、華夏聚合、亞洲聚合投資、聚利創投、台聚管顧、聚利管顧、鑫特、Acme (Cayman)。

董事：台氣、華運、漢通創投、台聚(香港)、中華電訊、Swanlake、USI International、Acme Components (Malaysia)、Forever Young、Curtana、Swanson (Singapore)、Swanson (Malaysia)、Swanson International、Swanson (India)、順昶(南通)、順昶(昆山)、Golden Amber Enterprises、Acme (BVI)、越峰(昆山)、越峰(廣州)、Forum Pacific、Taita (BVI)、APC (BVI)、CGPC (BVI)、CGPC America、CG Europe、CGPC (HK)、Krystal Star、A.S. Holdings (UK)、順安塗佈、環球半導體、Acme Ferrite、Acme Magnetic、NWE Industrial、順昶(天津)、台聚教育基金會、USIM、Universal Semiconductor Corporation Sdn. Bhd.。

常務董事：中鼎工程

總經理：聯聚、台聚管顧。

總執行長：台聚、亞聚、華夏、台達化、越峯、台聚光電。

註6：董事長兼總經理：聚華上海。

董事：聯聚、聚利創投、台聚投資、越峰(昆山)、越峯、順昶、順昶先進能源、鑫特、Swanlake、華運、華夏、環球半導體、台聚(香港)、中華電訊、台聚管顧、USIM、台聚教育基金會。

監察人：台聚光電。

總經理室特別助理：台聚管顧。

註7：董事：亞聚、亞聚投資、順昶先進能源、台氣、USI International、APC (BVI)、順昶、台聚教育基金會。

監察人：華夏、台聚光電。

總經理：亞聚。

註8：董事：台達化、亞聚、華運、神通電腦、神通資訊科技。

獨立董事：聯成化學科技、崑鼎投資控股。



2.法人股東之主要股東

102年4月12日

法人股東名稱(註 1)	法人股東之主要股東(註 2)	
香港商誠利置業有限公司	SUNPOWER ENTERPRISES LTD.	56%
	XANADU INTERNATIONAL.CO.,LTD.	12%
	J.J.INTERNATIONAL INVESTMENTS CO.,LTD.	8%
	SOCIAL LUCKY INT'L INVESTMENT LTD.	8%
	RICH GRADE HOLDINGS LTD.	8%
	ASIA DYNAMIC OVERSEAS LTD.	4.6667%
	BEST PERSPECTIVE OVERSEAS LTD.	3.3333%
得昌投資有限公司	吳亦明	100%

註 1：董事、監察人屬法人股東代表者，應填寫該法人股東名稱。

註 2：填寫該法人股東之主要股東名稱(其持股比例占前十名)及其持股比例。若其主要股東為法人者，應再填列下表二。

3.主要股東為法人者其主要股東

102年4月12日

法人名稱(註 1)	法人之主要股東(註 2)	
SUNPOWER ENTERPRISES LTD.	ESSEX NOMINEES LIMITED	100%
J.J.INTERNATIONAL INVESTMENTS CO., LTD.	WU, I-MON NANAKO GO	60% 30%
SOCIAL LUCKY INT'L INVESTMENT LTD.	WU, I-KUANG	100%
ASIA DYNAMIC OVERSEAS LTD.	SEAQUEST VENTURES INC.	100%
BEST PERSPECTIVE OVERSEAS LIMITED	SEAQUEST VENTURES INC.	100%
XANADU INTERNATIONAL CO., LTD.	BILL WU WU SHUNG, HUI-CHENG	50% 50%
RICH GRADE HOLDINGS LTD.	WU , CHIAO-FENG CHANG, CHING-JEN	50% 50%

註 1：如上表一主要股東屬法人者，應填寫該法人名稱。

註 2：填寫該法人之主要股東名稱(其持股比例占前十名)及其持股比例。



4.董事及監察人資料

102年4月12日

姓名 (註1)	條件 是否具有五年以上工作經驗 及下列專業資格			符合獨立性情形(註2)										兼任其他 公開發行 公司獨立 董事家 數
	商務、法 務、財 務、會 計或公 司業 務所須 相關科 系之公 私立大 專院校 講師以 上	法官、檢 察官、 律師、 會計師 或其他 與公司 業務所 需之國 家考試 及格領 有證書 之專門 職業及 技術人 員	商務、 法務、 財務、 會計或 公司業 務所須 之工作 經驗	1	2	3	4	5	6	7	8	9	10	
吳亦圭			✓			✓			✓			✓		0
余經壽			✓	✓		✓			✓	✓		✓		0
陳耀生			✓	✓		✓	✓	✓	✓		✓	✓		2
吳壽松			✓	✓				✓	✓	✓		✓	✓	0
張繼中			✓			✓		✓	✓		✓	✓		0
林蘇珊珊			✓	✓			✓	✓	✓	✓	✓	✓	✓	0
李國弘			✓			✓	✓		✓	✓	✓	✓		0
黃光哲			✓	✓		✓	✓		✓		✓	✓	✓	0
周新懷			✓	✓		✓	✓		✓		✓	✓		2

註1：欄位多寡視實際數調整。

註2：各董事、監察人於選任前二年及任職期間符合下述各條件者，請於各條件代號下方空格中打“✓”。

- (1)非為公司或其關係企業之受僱人。
- (2)非公司或其關係企業之董事、監察人(但如為公司或其母公司、公司直接及間接持有表決權之股份超過百分之五十之子公司之獨立董事者，不在此限)。
- (3)非本人及其配偶、未成年子女或以他人名義持有公司已發行股份總額百分之一以上或持股前十名之自然人股東。
- (4)非前三款所列人員之配偶、二親等以內親屬或三親等以內直系血親親屬。
- (5)非直接持有公司已發行股份總額百分之五以上法人股東之董事、監察人或受僱人，或持股前五名法人股東之董事、監察人或受僱人。
- (6)非與公司有財務或業務往來之特定公司或機構之董事(理事)、監察人(監事)、經理人或持股百分之五以上股東。
- (7)非為公司或關係企業提供商務、法務、財務、會計等服務或諮詢之專業人士、獨資、合夥、公司或機構之企業主、合夥人、董事(理事)、監察人(監事)、經理人及其配偶。但依股票上市或於證券商營業處所買賣公司薪資報酬委員會設置及行使職權辦法第七條履行職權之薪資報酬委員會成員，不在此限。
- (8)未與其他董事間具有配偶或二親等以內之親屬關係。
- (9)未有公司法第30條各款情事之一。
- (10)未有公司法第27條規定以政府、法人或其代表人當選。

(二) 總經理、副總經理、協理、各部門及分支機構主管

102年4月12日；單位：股

職稱 (註1)	姓名	選(就) 任日期	持有股份		配偶、未成年子女持有股份		利用他人名義持有股份		主要經(學)歷 (註2)	目前兼任其他公司之職務	具配偶或二親等以內關係之經理人		
			股數	持股比率	股數	持股比率	股數	持股比率			職稱	姓名	關係
總執行長	吳亦圭	96.3.22	108,730	0.01%	0	0	0	0	台聚公司董事長	(註3)	無	無	無
總經理	張繼中	94.3.24	0	0	0	0	0	0	美國麻省理工學院化工博士	(註4)	無	無	無
副總經理	應保羅	88.9.1	15,699	0	0	0	0	0	美國芝加哥大學企業管理碩士	董事長：台達(中山)、台達(天津) 董事：順昶、Taita (BVI)、Forever Young、Swanson (Singapore)、Swanson (Malaysia)、A.S. Holdings (UK)、順安塗佈 董事兼總經理：台達化	無	無	無
副總經理	王秉彝	91.8.21	16,518	0	0	0	0	0	中原大學化工系	台氣董事長 華夏聚合董事	無	無	無
副總經理	周德懷 (註5)	91.8.21	0	0	0	0	0	0	台灣大學化工系、MOBIL PETROCHEMICAL INT'L LTD., COUNTRY MANAGER, TAIWAN BRANCH	董事：華夏、CGPC (HK)、C G Europe、亞聚、昌隆 監察人：華運 總經理：CGPC America、昌隆	無	無	無
副總經理	劉漢台	98.9.8	0	0	0	0	0	0	賓州州立大學化工博士	董事：台達、鑫特、台氣、華夏 監察人：順昶	無	無	無
副總經理	王克舜	102.4.1	0	0	0	0	0	0	美國密西根安得魯斯大學企業管理碩士	無	無	無	無
協理	吳樹榮	97.3.1	8,536	0	0	0	0	0	淡江大學化工系	無	無	無	無
財務主管	黃詠蕙	89.11.1	5,823	0	0	0	0	0	台灣大學商學系	無	無	無	無
會計主管	甘霖	91.7.1	105	0	0	0	0	0	東吳大學會計系	會計主管：昌隆、聯聚、鑫特、台聚投資、台聚管顧	無	無	無

註1：應包括總經理、副總經理、協理、各部門及分支機構主管資料，以及凡職位相當於總經理、副總經理或協理者，不論職稱，亦均應予揭露。

註2：與擔任目前職位相關之經歷，如於前揭期間曾於查核簽證會計師事務所或關係企業任職，應敘明其擔任之職稱及負責之職務。

註3：董事長：華夏、台達化、亞聚、聯聚、越峯、台聚光電、順昶、順昶先進能源、昌隆、台聚投資、華夏聚合、亞洲聚合投資、聚利創投、台聚管顧、聚利管顧、鑫特、Acme (Cayman)。

董事：台氣、華運、漢通創投、台聚(香港)、中華電訊、Swanlake、USI International、Acme Components (Malaysia)、Forever Young、Curtana、Swanson (Singapore)、Swanson (Malaysia)、Swanson International、Swanson (India)、順昶(南通)、順昶(昆山)、Golden Amber Enterprises、Acme (BVI)、越峰(昆山)、越峰(廣州)、Forum Pacific、Taita (BVI)、APC (BVI)、CGPC (BVI)、CGPC America、CG Europe、CGPC (HK)、Krystal Star、A.S. Holdings (UK)、順安塗佈、環球半導體、Acme Ferrite、Acme Magnetic、NWE Industrial、順昶(天津)、台聚教育基金會、USIM Corporation Sdn. Bhd.、Universal Semiconductor Corporation Sdn. Bhd.。

常務董事：中鼎工程。

總經理：聯聚、台聚管顧。

總執行長：亞聚、華夏、台達化、越峯、台聚光電。

註4：董事長兼總經理：聚華上海。

董事：聯聚、聚利創投、台聚投資、越峰(昆山)、越峯、順昶、順昶先進能源、鑫特、Swanlake、華運、華夏、環球半導體、台聚(香港)、中華電訊、台聚管顧、USIM、台聚教育基金會。

監察人：台聚光電。

總經理室特別助理：台聚管顧。

註5：副總經理周德懷先生於民國102年2月28日退休。

(三)最近年度支付董事、監察人、總經理及副總經理之酬金

1.董事之酬金

(1)彙總揭露

單位：新台幣仟元

職稱	姓名	董事酬金								兼任員工領取相關酬金											A、B、C、D、E、F及G等七項總額占稅後純益之比例(註11)	有無領取來自子公司以外轉投資事業酬金(註12)					
		報酬(A)(註2)		退職退休金(B)		盈餘分配之酬勞(C)(註3)		業務執行費用(D)(註4)		薪資、獎金及特支費等(E)(註5)		退職退休金(F)		盈餘分配員工紅利(G)(註6)			員工認股權憑證得認購股數(H)(註7)		取得限制員工權利新股股數(I)(註13)								
		本公司	財務報告內所有公司(註8)	本公司	財務報告內所有公司(註8)	本公司	財務報告內所有公司(註8)	本公司	財務報告內所有公司(註8)	本公司	財務報告內所有公司(註8)	本公司	財務報告內所有公司(註8)	本公司	財務報告內所有公司(註8)	現金紅利金額	股票紅利金額	現金紅利金額	股票紅利金額	本公司			財務報告內所有公司(註8)	本公司	財務報告內所有公司(註8)		
董事長	吳亦圭(香港商誠利置業有限公司代表人)																										
董事	余經壽(香港商誠利置業有限公司代表人)																										
董事	吳壽松																										
董事	林蘇珊珊																										
董事	張繼中(香港商誠利置業有限公司代表人)	0	0	0	0	4,000	4,000	1,568	5,730	0.34%	0.36%	18,633	37,819	377	503	38	0	91	0	0	0	0	0	0	1.48%	1.76%	1,269
董事	陳耀生(香港商誠利置業有限公司代表人)																										
董事	李國弘(香港商誠利置業有限公司代表人)																										



(2)酬金級距表

給付本公司各個董事酬金級距	董事姓名			
	前四項酬金總額(A+B+C+D)		前七項酬金總額(A+B+C+D+E+F+G)	
	本公司(註 9)	財務報告內所有公司(註 10) I	本公司(註 9)	所有轉投資事業(註 10) J
低於 2,000,000 元	吳亦圭、余經壽、吳壽松、林蘇珊珊、張繼中、李國弘、陳耀生	余經壽、吳壽松、林蘇珊珊、張繼中、李國弘、陳耀生	余經壽、吳壽松、林蘇珊珊、李國弘、陳耀生	余經壽、吳壽松、林蘇珊珊、陳耀生
2,000,000 元(含)~5,000,000 元(不含)	誠利置業	誠利置業、吳亦圭	誠利置業	誠利置業
5,000,000 元(含)~10,000,000 元(不含)	—	—	—	李國弘
10,000,000 元(含)~15,000,000 元(不含)	—	—	吳亦圭、張繼中	張繼中
15,000,000 元(含)~30,000,000 元(不含)	—	—	—	吳亦圭
30,000,000 元(含)~50,000,000 元(不含)	—	—	—	—
50,000,000 元(含)~100,000,000 元(不含)	—	—	—	—
100,000,000 元以上	—	—	—	—
總計	5,568 仟元	9,730 仟元	24,616 仟元	49,412 仟元

- 註 1：董事姓名應分別列示(法人股東應將法人股東名稱及代表人分別列示)，以彙總方式揭露各項給付金額。若董事兼任總經理或副總經理者應填列表及下表(3-1)或(3-2)。
- 註 2：係指最近年度董事之報酬(包括董事薪資、職務加給、離職金、各種獎金、獎勵金等等)。
- 註 3：係填列最近年度盈餘分配議案股東會前經董事會通過擬議配發之董事酬勞金額。
- 註 4：係指最近年度董事之相關業務執行費用(包括車馬費、特支費、各種津貼、宿舍、配車等實物提供等等)。如提供房屋、汽車及其他交通工具或專屬個人之支出時，應揭露所提供資產之性質及成本、實際或按公平市價設算之租金、油資及其他給付。另如配有司機者，請附註說明公司給付該司機之相關報酬，但不計入酬金。
- 註 5：係指最近年度董事兼任員工(包括兼任總經理、副總經理、其他經理人及員工)所領取包括薪資、職務加給、離職金、各種獎金、獎勵金、車馬費、特支費、各種津貼、宿舍、配車等實物提供等等。如提供房屋、汽車及其他交通工具或專屬個人之支出時，應揭露所提供資產之性質及成本、實際或按公平市價設算之租金、油資及其他給付。另如配有司機者，請附註說明公司給付該司機之相關報酬，但不計入酬金。配置司機年度酬金共 2,523 仟元，提供租賃房屋之年度租金 1,267 仟元。
- 註 6：係指最近年度董事兼任員工(包括兼任總經理、副總經理、其他經理人及員工)取得員工紅利(含股票紅利及現金紅利)者，應揭露最近年度盈餘分配議案股東會前經董事會通過擬議配發員工紅利金額，若無法預估者則按去年實際配發金額比例計算今年擬議配發金額，並另應填列表一之三。
- 註 7：係指截至年報刊印日止董事兼任員工(包括兼任總經理、副總經理、其他經理人及員工)取得員工認股權憑證得認購股數(不包括已執行部分)，除填列表外，尚應填列表十五。
- 註 8：應揭露合併報告內所有公司(包括本公司)給付本公司董事各項酬金之總額。
- 註 9：本公司給付每位董事各項酬金總額，於所歸屬級距中揭露董事姓名。
- 註 10：應揭露合併報告內所有公司(包括本公司)給付本公司每位董事各項酬金總額，於所歸屬級距中揭露董事姓名。
- 註 11：稅後純益係指最近年度之稅後純益；已採用國際財務報導準則者，稅後純益係指最近年度個體或個別財務報告之稅後純益。
- 註 12：a.本欄應明確填列公司董事領取來自子公司以外轉投資事業相關酬金金額。
b.公司董事如有領取來自子公司以外轉投資事業相關酬金者，應將公司董事於子公司以外轉投資事業所領取之酬金，併入酬金級距表之 J 欄，並將欄位名稱改為「所有轉投資事業」。
c.酬金係指本公司董事擔任子公司以外轉投資事業之董事、監察人或經理人等身分所領取之報酬、酬勞、員工紅利及業務執行費用等相關酬金。
- 註 13：係指截至年報刊印日止董事兼任員工(包括兼任總經理、副總經理、其他經理人及員工)取得限制員工權利新股股數，除填列表外，尚應填列表十五之一。
- *本表所揭露酬金內容與所得稅法之所得概念不同，故本表目的係為資訊揭露之用，不作課稅之用。

2. 監察人之酬金

(1) 彙總揭露

單位：新台幣仟元

職稱	姓名	監察人酬金						A、B 及 C 等三項總額占稅後純益之比例(註 8)		有無領取來自子公司以外轉投資事業酬金(註 9)
		報酬(A) (註 2)		盈餘分配之酬勞 (B)(註 3)		業務執行費用 (C)(註 4)		本公司	財務報告內所有公司(註 5)	
		本公司	財務報告內所有公司(註 5)	本公司	財務報告內所有公司(註 5)	本公司	財務報告內所有公司(註 5)			
監察人	周新懷 得昌投資有限公司代表人	0	0	1,000	1,000	2,306	3,662	0.2%	0.17%	無
監察人	黃光哲									無

(2) 酬金級距表

給付本公司各個監察人酬金級距	監察人姓名	
	前三項酬金總額(A+B+C)	
	本公司(註 6)	財務報告內所有公司(註 7)D
低於 2,000,000 元	得昌投資有限公司、周新懷、黃光哲	
2,000,000 元(含) ~ 5,000,000 元(不含)	黃光哲	
5,000,000 元(含) ~ 10,000,000 元(不含)	—	
10,000,000 元(含) ~ 15,000,000 元(不含)	—	
15,000,000 元(含) ~ 30,000,000 元(不含)	—	
30,000,000 元(含) ~ 50,000,000 元(不含)	—	
50,000,000 元(含) ~ 100,000,000 元(不含)	—	
100,000,000 元以上	—	
總計	3,306 仟元	
	4,662 仟元	

註 1：監察人姓名應分別列示(法人股東應將法人股東名稱及代表人分別列示)，以彙總方式揭露各項給付金額。

註 2：係指最近年度監察人之報酬(包括監察人薪資、職務加給、離職金、各種獎金獎勵金等等)。

註 3：係填列最近年度盈餘分配議案股東會前經董事會通過擬議配發之監察人酬勞金額。



註 4：係指最近年度給付監察人之相關業務執行費用(包括車馬費、特支費、各種津貼、宿舍、配車等實物提供等等)。如提供房屋、汽車及其他交通工具或專屬個人之支出時，應揭露所提供資產之性質及成本、實際或按公平市價設算之租金、油資及其他給付。另如配有司機者，請附註說明公司給付該司機之相關報酬，但不計入酬金。

註 5：應揭露合併報告內所有公司(包括本公司)給付本公司監察人各項酬金之總額。

註 6：本公司給付每位監察人各項酬金總額，於所歸屬級距中揭露監察人姓名。

註 7：應揭露合併報告內所有公司(包括本公司)給付本公司每位監察人各項酬金總額，於所歸屬級距中揭露監察人姓名。

註 8：稅後純益係指最近年度之稅後純益；已採用國際財務報導準則者，稅後純益係指最近年度個體或個別財務報告之稅後純益。

註 9：a.本欄應明確填列公司監察人領取來自子公司以外轉投資事業相關酬金金額。

b.公司監察人如有領取來自子公司以外轉投資事業相關酬金者，應將公司監察人於子公司以外轉投資事業別所領取之酬金，併入酬金級距表 D 欄，並將欄位名稱改為「所有轉投資事業」。

c.酬金係指本公司監察人擔任子公司以外轉投資事業之董事、監察人或經理人等身分所領取之報酬、酬勞、員工紅利及業務執行費用等相關酬金。

* 本表所揭露酬金內容與所得稅法之所得概念不同，故本表目的係為資訊揭露之用，不作課稅之用。

3.總經理及副總經理之酬金

(1)彙總揭露

單位：新台幣仟元

職稱	姓名	薪資(A) (註 2)		退職退休金 (B)		獎金及 特支費等等(C) (註 3)		盈餘分配之員工紅利金額(D) (註 4)				A、B、C 及 D 等四 項總額占稅後純益 之比例(%) (註 9)		取得員工認 股權憑證數 額(註 5)		取得限制員 工權利新股 股數(註 11)		有無領 取來自 子公司 以外轉 投資事 業酬金 (註 10)	
		本公 司	財務報 告內所 有公司 (註 6)	本公 司	財務報 告內所 有公司 (註 6)	本公 司	財務報 告內所 有公司 (註 6)	本公司		財務報告內所有 公司(註 5)		本 公 司	財務報告內 所有公司 (註 6)	本 公 司	財務報 告內所 有公司 (註 6)	本 公 司	財務報 告內所 有公司 (註 6)		
								現金紅 利金額	股票紅 利金額	現金紅 利金額	股票紅 利金額								
總執行長	吳亦圭																		
總經理	張繼中																		
副總經理	周德懷 (註 12)	11,725	32,411	503	1,226	13,952	29,491	49	0	102	0	1.58%	2.31%	0	0	0	0	1,269	
副總經理	王秉彝																		
副總經理	應保羅																		
副總經理	劉漢台																		

* 不論職稱，凡職位相當於總經理、副總經理者(例如：總裁、執行長、總監...等等)，均應予揭露。

(2) 酬金級距表

給付本公司各個總經理及副總經理酬金級距	總經理及副總經理姓名	
	本公司(註 7)	所有轉投資事業(註 8) E
低於 2,000,000 元	周德懷(註 12)、王秉彝、應保羅	—
2,000,000 元(含)~5,000,000 元(不含)	—	—
5,000,000 元(含)~10,000,000 元(不含)	劉漢台	周德懷(註 12)、王秉彝、應保羅、劉漢台
10,000,000 元(含)~15,000,000 元(不含)	吳亦圭、張繼中	張繼中
15,000,000 元(含)~30,000,000 元(不含)	—	吳亦圭
30,000,000 元(含)~50,000,000 元(不含)	—	—
50,000,000 元(含)~100,000,000 元(不含)	—	—
100,000,000 元以上	—	—
總計	26,229 仟元	64,499 仟元

註 1：總經理及副總經理姓名應分別列示，以彙總方式揭露各項給付金額。若董事兼任總經理或副總經理者應填列本表及上表(1-1)或(1-2)。

註 2：係填列最近年度總經理及副總經理薪資、職務加給、離職金。

註 3：係填列最近年度總經理及副總經理各種獎金、獎勵金、車馬費、特支費、各種津貼、宿舍、配車等實物提供及其他報酬金額。如提供房屋、汽車及其他交通工具或專屬個人之支出時，應揭露所提供資產之性質及成本、實際或按公平市價設算之租金、油資及其他給付。另如配有司機者，請附註說明公司給付該司機之相關報酬，但不計入酬金。配置司機年度酬金共 2,913 仟元，提供總經理及副總經理租賃房屋之年度租金合計 3,200 仟元。

註 4：係填列最近年度盈餘分配議案股東會前經董事會通過擬議配發總經理及副總經理之員工紅利金額(含股票紅利及現金紅利)，若無法預估者則按去年實際配發金額比例計算今年擬議配發金額，並另應填列附表一之三。稅後純益係指最近年度之稅後純益；已採用國際財務報導準則者，稅後純益係指最近年度個體或個別財務報告之稅後純益。

註 5：係指截至年報刊印日止總經理及副總經理取得員工認股權憑證得認購股數(不包括已執行部分)，除填列本表外，尚應填列附表十五。

註 6：應揭露合併報告內所有公司(包括本公司)給付本公司總經理及副總經理各項酬金之總額。

註 7：本公司給付每位總經理及副總經理各項酬金總額，於所歸屬級距中揭露總經理及副總經理姓名。

註 8：應揭露合併報告內所有公司(包括本公司)給付本公司每位總經理及副總經理各項酬金總額，於所歸屬級距中揭露總經理及副總經理姓名。

註 9：稅後純益係指最近年度之稅後純益；已採用國際財務報導準則者，稅後純益係指最近年度個體或個別財務報告之稅後純益。

註 10：a. 本欄應明確填列公司總經理及副總經理領取來自子公司以外轉投資事業相關酬金金額。

b. 公司總經理及副總經理如有領取來自子公司以外轉投資事業相關酬金者，應將公司總經理及副總經理於子公司以外轉投資事業所領取之酬金，併入酬金級距表 E 欄，並將欄位名稱改為「所有轉投資事業」。

c. 酬金係指本公司總經理及副總經理擔任子公司以外轉投資事業之董事、監察人或經理人等身分所領取之報酬、酬勞、員工紅利及業務執行費用等相關酬金。

註 11：係指截至年報刊印日止董事兼任員工(包括兼任總經理、副總經理、其他經理人及員工)取得限制員工權利新股股數，除填列本表外，尚應填列附表十五之一。

註 12：副總經理周德懷先生於民國 102 年 2 月 28 日退休。

* 本表所揭露酬金內容與所得稅法之所得概念不同，故本表目的係作為資訊揭露之用，不作課稅之用。



4.配發員工紅利之經理人姓名及配發情形

單位：新台幣仟元

	職稱 (註1)	姓名 (註1)	股票紅利 金額	現金紅利 金額	總計	總額占稅後純益 之比例(%)
經 理 人	總執行長	吳亦圭	0	49	49	0.003%
	總經理	張繼中				
	副總經理	周德懷(註2)				
	副總經理	王秉彝				
	副總經理	應保羅				
	副總經理	劉漢台				
	協理	吳樹榮				
	財務主管	黃詠蕙				
	會計主管	甘霖				

註1：應揭露個別姓名及職稱，但得以彙總方式揭露盈餘分配情形。

註2：副總經理周德懷先生於民國102年2月28日退休。

註3：係填列最近年度盈餘分配股東會前經董事會通過擬議配發經理人之員工紅利金額（含股票紅利及現金紅利），若無法預估者則按去年實際配發金額比例計算今年擬議配發金額。稅後純益係指最近年度之稅後純益；已採用國際財務報導準則者，稅後純益係指最近年度個體或個別財務報告之稅後純益。

註4：經理人之適用範圍，依據本會92年3月27日台財證三字第0920001301號函令規定，其範圍如下：

- (1)總經理及相當等級者
- (2)副總經理及相當等級者
- (3)協理及相當等級者
- (4)財務部門主管
- (5)會計部門主管
- (6)其他有為公司管理事務及簽名權利之人

註5：若董事、總經理及副總經理有領取員工紅利（含股票紅利及現金紅利）者，除填列附表一之二外，另應再填列本表。

5.公司有下列情事之一者，應個別揭露其董事或監察人姓名及酬金：

- (1)最近年度稅後虧損者，應個別揭露「董事及監察人」姓名及酬金；已採用國際財務報導準則者，最近年度個體或個別財務報告稅後虧損者，應個別揭露「董事及監察人」姓名及酬金；不適用。
- (2)最近年度董事持股成數不足情事連續達三個月以上者，應揭露個別董事之酬金；最近年度監察人持股成數不足情事連續達三個月以上者，應揭露個別監察人之酬金；不適用。

(3)最近年度任三個月份董事、監察人平均設質比率大於百分之五十者，應揭露於各該月份設質比率大於百分之五十之個別董事、監察人酬金：不適用。

(四)分別比較說明本公司及合併報表所有公司於最近二年度支付本公司董事、監察人、總經理及副總經理酬金總額占稅後純益比例之分析並說明給付酬金之政策、標準與組合、訂定酬金之程序、與經營績效及未來風險之關聯性。

1.董事、監察人、總經理及副總經理酬金總額占稅後純益比例之分析：

類別	年度	101 年度		100 年度	
		本公司	財務報告內所有公司	本公司	財務報告內所有公司
董 事		0.34%	0.36%	0.26%	0.25%
董事(含兼任員工領取相關酬金)		1.48%	1.76%	1.03%	1.20%
監察人		0.20%	0.17%	0.08%	0.12%
總經理及副總經理		1.58%	2.31%	0.95%	1.50%

2.給付酬金之政策、標準與組合、訂定酬金之程序、與經營績效及未來風險之關聯性：

- (1)董事及監察人之酬勞不超過當年度可供分配盈餘數之百分之一，車馬費為每月1萬元，皆經股東會通過。
- (2)經理人報酬則係依照公司相關人事規定辦理，薪資水準經董事會通過以與經營績效關聯。
- (3)未來風險之關聯性：無。

三、公司治理運作情形

(一) 董事會運作情形資訊

最近年度董事會開會 4 次(A)，董事出席情形如下：

職稱	姓名(註1)	實際出席(列)次數 B	委託出席次數	實際出席率(%【B/A】)(註2)	備註
董事長	吳亦圭(香港商誠利置業有限公司代表人)	4	0	100	
董事	余經壽(香港商誠利置業有限公司代表人)	4	0	100	
董事	吳壽松	4	0	100	
董事	陳耀生(香港商誠利置業有限公司代表人)	4	0	100	
董事	張繼中(香港商誠利置業有限公司代表人)	4	0	100	
董事	林蘇珊珊	3	1	75	
董事	李國弘(香港商誠利置業有限公司代表人)	4	0	100	

其他應記載事項：

- 一、證交法第14條之3所列事項暨其他經獨立董事反對或保留意見且有紀錄或書面聲明之董事會議決事項，應敘明董事會日期、期別、議案內容、所有獨立董事意見及公司對獨立董事意見之處理：無。
- 二、董事對利害關係議案迴避之執行情形，應敘明董事姓名、議案內容、應利益迴避原因以及參與表決情形：101年度無與董事有利害關係之議案。
- 三、當年度及最近年度加強董事會職能之目標(例如設立審計委員會、提昇資訊透明度等)與執行情形評估。



1.辦理董事、監察人及經理人訓練課程，並鼓勵董事、監察人及經理人參加公司治理相關課程。本公司董事、監察人及經理人之進修情形如下：

職稱	姓名	進修日期	主辦單位	課程名稱	進修時數
董事長	吳亦圭	101/8/28	財團法人中華民國證券暨期貨市場發展基金會	董監事營業秘密與競業禁止	3
董事	余經壽	101/8/28	財團法人中華民國證券暨期貨市場發展基金會	董監事營業秘密與競業禁止	3
董事	吳壽松	101/8/28	財團法人中華民國證券暨期貨市場發展基金會	董監事營業秘密與競業禁止	3
董事	陳耀生	101/9/24	財團法人中華民國證券暨期貨市場發展基金會	上市上櫃公司誠信經營與企業社會責任座談會	3
董事	張繼中	101/8/28	財團法人中華民國證券暨期貨市場發展基金會	董監事營業秘密與競業禁止	3
董事	林蘇珊珊	101/8/28	財團法人中華民國證券暨期貨市場發展基金會	董監事營業秘密與競業禁止	3
董事	李國弘	101/8/28	財團法人中華民國證券暨期貨市場發展基金會	董監事營業秘密與競業禁止	3
監察人	周新懷	101/8/28	社團法人中華公司治理協會	掌握跨國商務契約法律與談判要點及簽約注意事項	3
監察人	黃光哲	101/8/28	財團法人中華民國證券暨期貨市場發展基金會	董監事營業秘密與競業禁止	3
副總經理	劉漢台	101/8/28	財團法人中華民國證券暨期貨市場發展基金會	董監事營業秘密與競業禁止	3
財務主管	黃詠蕙	101/8/28	財團法人中華民國證券暨期貨市場發展基金會	董監事營業秘密與競業禁止	3
會計主管	甘霖	101/8/28	財團法人中華民國證券暨期貨市場發展基金會	董監事營業秘密與競業禁止	3
		101/9/18 ~ 101/12/27	財團法人中華民國會計研究發展基金會	發行人證券商證券交易所會計主管持續進修班	19

以上進修均符合規定符合『上市上櫃公司董事、監察人進修推行要點』所規定之進修時數、進修範圍、進修體系、進修之安排與資訊揭露。

註1：董事、監察人屬法人者，應揭露法人股東名稱及其代表人姓名。

註2：(1)年度終了日前有董事監察人離職者，應於備註欄註明離職日期，實際出(列)席率(%)則以其在職期間董事會開會次數及其實際出(列)席次數計算之。

(2)年度終了日前，如有董事監察人改選者，應將新、舊任董事監察人均予以填列，並於備註欄註明該董事監察人為舊任、新任或連任及改選日期。實際出(列)席率(%)則以其在職期間董事會開會次數及其實際出(列)席次數計算之。

(二) 審計委員會運作情形或監察人參與董事會運作情形資訊：本公司未設置審計委員會，監察人參與董事會運作情形資訊如下

最近年度董事會開會 4 次 (A)，列席情形如下：

職稱	姓名	實際列席次數 (B)	實際列席率 (%) (B/A)(註)	備註
監察人	周新懷 (得昌投資有限公司代表人)	4	100	
監察人	黃光哲	4	100	

其他應記載事項：

一、監察人之組成及職責：

(一) 監察人與公司員工及股東之溝通情形 (例如溝通管道、方式等)：

1. 設置監察人 e-mail 信箱做為與公司員工及股東之溝通管道。
2. 有需要時可藉面談、電話溝通。

(二) 監察人與內部稽核主管及會計師之溝通情形 (例如就公司財務、業務狀況進行溝通之事項、方式及結果等)：

1. 稽核主管於稽核項目完成之次月向監察人提報稽核報告。
2. 稽核主管列席公司定期性董事會並作稽核業務報告。
3. 監察人就內部控制制度缺失檢討定期與內部稽核人員座談，並作成紀錄。
4. 監察人不定期與會計師進行財務狀況溝通。

二、監察人列席董事會如有陳述意見，應敘明董事會日期、期別、議案內容、董事會決議結果以及公司對監察人陳述意見之處理：

日期：101年12月20日

期別：第十七屆第八次董事會議

議案內容：案由：擬請同意薪資報酬委員會所提，修正本公司「董事、監察人及經理人薪酬政策與辦法」部分條文。

說明：1. 薪資報酬委員會配合公司實際執行情形，提案修正本公司「董事、監察人及經理人薪酬政策與辦法」部分條文，修正前後條文對照表如下表。

修正條文	現行條文
6.2.1 (略)	6.2.1 (略)
6.2.2 年度特別獎金：董事長視年度個人績效及貢獻度，另加發特別獎金。	6.2.2 年度特別獎金：董事長視年度對公司有特別貢獻或績效之員工，另加發特別獎金。

2. 是否可行，提請核議。

[周新懷監察人建議：修正條文6.2.2「年度特別獎金：董事長視年度…(下略)」修改為「年度特別獎金：董事長得視年度…(下略)」。]

決議結果：經主席徵詢全體出席董事，同意周新懷監察人所提修改內容，餘無異議照案通過。

公司對監察人陳述意見之處理：依周新懷監察人所提修改內容。

註：

* 年度終了日前有監察人離職者，應於備註欄註明離職日期，實際列席率(%)則以其在



職期間實際列席次數計算之。

- * 年度終了日前，有監察人改選者，應將新、舊任監察人均予以填列，並於備註欄註明該監察人爲舊任、新任或連任及改選日期。實際列席率(%)則以其在職期間實際列席次數計算之。

(三) 公司治理運作情形及其與上市上櫃公司治理實務守則差異情形及原因

項目	運作情形	與上市上櫃公司治理實務守則差異情形及原因
一、公司股權結構及股東權益 (一)公司處理股東建議或糾紛等問題之方式 (二)公司掌握實際控制公司之主要股東及主要股東之最終控制者名單之情形 (三)公司建立與關係企業風險控管機制及防火牆之方式	已設專人負責。 與主要股東及主要股東之最終控制者維持聯繫。 已訂定並執行對子公司監控作業系統。	無重大差異 無重大差異 無重大差異
二、董事會之組成及職責 (一)公司設置獨立董事之情形 (二)定期評估簽證會計師獨立性之情形	尚未設立 委任之會計師及其事務所具備獨立性。	擬訂於民國103年設置獨立董事 無重大差異
三、建立與利害關係人溝通管道之情形	有需要時可藉面談、電話、或監察人信箱溝通。	無重大差異
四、資訊公開 (一)公司架設網站，揭露財務業務及公司治理資訊之情形 (二)公司採行其他資訊揭露之方式（如架設英文網站、指定專人負責公司資訊之蒐集及揭露、落實發言人制度、法人說明會過程放置公司網站等）	已架設網站並定期揭露公司資訊。 已設專人負責公司資訊之蒐集及揭露、並落實發言人制度。	無重大差異 無重大差異
五、公司設置提名或其他各類功能性委員會之運作情形	本公司設有薪資報酬委員會，委員會依「薪資報酬委員會組織規程」行使職權，運作順利。	無重大差異
六、公司如依據「上市上櫃公司治理實務守則」訂有公司治理實務守則者，請敘明其運作與所訂公司治理實務守則之差異情形： 本公司未訂定公司治理實務守則，仍遵循「上市上櫃公司治理實務守則」推動公司治理運作。		

項目	運作情形	與上市上櫃公司 治理實務守則差 異情形及原因
七、其他有助於瞭解公司治理運作情形之重要資訊（如員工權益、僱員關懷、投資者關係、供應商關係、利害關係人之權利、董事及監察人進修之情形、風險管理政策及風險衡量標準之執行情形、客戶政策之執行情形、公司為董事及監察人購買責任保險之情形等）：	<p>(一)本公司為提供員工完善的保健照顧，除訂有員工協助服務、性別工作平等相關準則外，並提供年度健康檢查、運動健身器材、辦理戶外紓壓活動、身、心、靈健康講座、團體保險、發行『樂活』(lohas)電子報..等，另由員工以志工方式成立員工協助服務中心(EAPC)，協助同仁解決工作、生活、心理上的問題。</p> <p>(二)本公司秉持機會平等的原則，並肯定多元人才的貢獻。透過公開遴選程序、唯才是用，適才適所，而非依種族、性別、年齡、宗教、國籍或政治立場，而限制同仁的職涯發展。</p> <p>(三)本公司在推動環保、安全與衛生方面，不僅要求符合相關法令，同時也期許能與國際認同的標準接軌，先後通過ISO14001、OHSAS18001驗證。為加強自主檢查，建立由勞委會南檢所主導的「集團安全衛生伙伴區域聯防」制度並積極參與仁大安全衛生促進會活動。</p> <p>(四)積極參與化學工業責任照顧協會(TRCA)活動並秉持其精神，參與社區活動，關懷產品保障，以促進更美好的生活環境；協助承攬商建立安全衛生環保管理系統，以確保工作中的安全。</p> <p>(五)本公司與客戶維持穩定良好關係，以創造利潤。</p> <p>(六)公司鼓勵董事及監察人進修，除提供董事及監察人各類進修資訊外，並不定期辦理進修課程，力邀董事及監察人參與公司治理相關課程。</p> <p>(七)公司已為董事及監察人購買責任險。</p>	
八、如有公司治理自評報告或委託其他專業機構之公司治理評鑑報告者，應敘明其自評（或委外評鑑）結果、主要缺失（或建議）事項及改善情形：無。		
註一：董事及監察人進修之情形，參考臺灣證券交易所股份有限公司所發布之「上市上櫃公司董事、監察人進修推行要點參考範例」之規定。		
註二：如為證券商、證券投資信託事業、證券投資顧問事業及期貨商者，應敘明風險管理政策、風險衡量標準及保護消費者或客戶政策之執行情形。		
註三：所稱公司治理自評報告，係指依據公司治理自評項目，由公司自行評估並說明，各自評項目中目前公司運作及執行情形之報告。		



(四) 公司如有設置薪酬委員會者，應揭露其組成、職責及運作情形：

1. 薪資報酬委員會成員資料

身份別 (註 1)	姓名	是否具有五年以上工作經驗 及下列專業資格			符合獨立性情形 (註 2)								兼任其 他公開 發行公 司薪資 報酬委 員會成 員家數	備註 (註 3)	
		商務、法 務、財 務、會計 或公司業 務所需相 關料系之 公私立大 專院校講 師以上	法官、檢察 官、律師、 會計師或其 他與公司業 務所需之國 家考試及格 領有證書之 專門職業及 技術人員	具有商 務、法 務、財 務、會計 或公司業 務所需之工 作經驗	1	2	3	4	5	6	7	8			
其他	魏永篤		✓		✓	✓	✓	✓	✓	✓	✓	✓	✓	16	不適用
其他	陳標春			✓	✓	✓	✓	✓	✓	✓	✓	✓	✓	4	不適用
其他	張炎輝	✓			✓	✓	✓	✓	✓	✓	✓	✓	✓	5	不適用

註 1：身分別請填列係為董事、獨立董事或其他。

註 2：各成員於選任前二年及任職期間符合下述各條件者，請於各條件代號下方空格中打“✓”。

- (1) 非為公司或其關係企業之受僱人。
- (2) 非公司或其關係企業之董事、監察人。但如為公司或其母公司、公司直接及間接持有表決權之股份超過百分之五十之子公司之獨立董事者，不在此限。
- (3) 非本人及其配偶、未成年子女或以他人名義持有公司已發行股份總額百分之一以上或持股前十名之自然人股東。
- (4) 非前三款所列人員之配偶、二親等以內親屬或三親等以內直系血親。
- (5) 非直接持有公司已發行股份總額百分之五以上法人股東之董事、監察人或受僱人，或持股前五名法人股東之董事、監察人或受僱人。
- (6) 非與公司有財務或業務往來之特定公司或機構之董事（理事）、監察人（監事）、經理人或持股百分之五以上股東。
- (7) 非為公司或其關係企業提供商務、法務、財務、會計等服務或諮詢之專業人士、獨資、合夥、公司或機構之企業主、合夥人、董事（理事）、監察人（監事）、經理人及其配偶。
- (8) 未有公司法第 30 條各款情事之一。

註 3：若成員身分別係為董事，請說明是否符合「股票上市或於證券商營業處所買賣公司薪資委員會設置及行使職權辦法」第 6 條第 5 項之規定。

2. 職責：

委員會應以善良管理人之注意，忠實履行下列職權，並將所提建議提交董事會討論。但有關監察人薪資報酬建議提交董事會討論，以監察人薪資報酬經公司章程訂明或股東會決議授權董事會辦理者為限：

- (1) 定期檢討本規程並於必要時提出修正建議。

(2)訂定並定期檢討本公司董事、監察人及經理人年度及長期之績效目標與薪資報酬之政策、制度、標準與結構。

(3)定期評估本公司董事、監察人及經理人之績效目標達成情形，並訂定其個別薪資報酬之內容及數額。

3.薪資報酬委員會運作情形資訊

(1)本公司之薪資報酬委員會委員計3人。

(2)本屆委員任期：2011年12月28日至2014年6月9日，最近年度薪資報酬委員會開會2次(A)，委員資格及出席情形如下：

職稱	姓名	實際出席次數(B)	委託出席次數	實際出席率(%) (B/A) (註)	備註
召集人	魏永篤	2	0	100%	
委員	陳標春	2	0	100%	
委員	張炎輝	2	0	100%	

其他應記載事項：

一、董事會如不採納或修正薪資報酬委員會之建議，應敘明董事會日期、期別、議案內容、董事會決議結果以及公司對薪資報酬委員會意見之處理(如董事會通過之薪資報酬優於薪資報酬委員會之建議，應敘明其差異情形及原因)：無。

二、薪資報酬委員會之議決事項，如成員有反對或保留意見且有紀錄或書面聲明者，應敘明薪資報酬委員會日期、期別、議案內容、所有成員意見及對成員意見之處理：無。

註：(1)年度終了日前有薪資報酬委員會成員離職者，應於備註欄註明離職日期，實際出席率(%)則以其在職期間薪資報酬委員會開會次數及其實際出席次數計算之。

(2)年度終了日前，有薪資報酬委員會改選者，應將新、舊任薪資報酬委員會成員均予以填列，並於備註欄註明該成員為舊任、新任或連任及改選日期。實際出席率(%)則以其在職期間薪資報酬委員會開會次數及其實際出席次數計算之。



(五) 履行社會責任情形

項目	運作情形	與上市上櫃公司企業社會責任實務守則差異情形及原因
<p>一、落實推動公司治理</p> <p>(一)公司訂定企業社會責任政策或制度，以及檢討實施成效之情形。</p> <p>(二)公司設置推動企業社會責任專(兼)職單位之運作情形。</p> <p>(三)公司定期舉辦董事、監察人與員工之企業倫理教育訓練及宣導事項，並將其與員工績效考核系統結合，設立明確有效之獎勵及懲戒制度之情形。</p>	<p>(一)公司於企業網站中分別列有相關社會責任執行規定。</p> <p>(二)公司推動企業社會責任是由人資處、工安環保室等功能職單位共同推動企業社會責任。</p> <p>(三)公司定期推動教育訓練及宣導事項，並依績效考核結果提報獎懲，以使獎勵及懲戒制度明確有效。</p>	<p>與上市上櫃公司企業社會責任實務守則規定相符。</p>
<p>二、發展永續環境</p> <p>(一)公司致力於提升各項資源之利用效率，並使用對環境負荷衝擊低之再生物料之情形。</p> <p>(二)公司依其產業特性建立合適之環境管理制度之情形。</p> <p>(三)設立環境管理專責單位或人員，以維護環境之情形。</p> <p>(四)公司注意氣候變遷對營運活動之影響，制定公司節能減碳及溫室氣體減量策略之情形。</p>	<p>(一)公司以環境保護為重，響應清潔生產及綠色環境運動，並經由製程改善加強污染預防，逐年訂定執行的計劃定時追蹤和檢討各項目標的進度。</p> <p>(二)本公司通過 ISO14001 管理系統認證，安環部門定期巡查和追蹤，落實災害防止和污染預防，同時遵守歐盟 RoHS 規範，危害物質禁用指令 (restriction of hazardous substances)，加強環境保護的教育訓練。</p> <p>(三)公司安環部門為環境管理專責單位，定期巡查和追蹤，落實災害防止和污染預防以維護環境之情形。</p> <p>(四)公司為響應減少二氧化碳排放量的全球共識，成立節能減碳小組，從一般行政、製程管理和改善著手，行政照明改用節能燈管，加強空調的管理，積極推動電子化，以減少紙張的使用量，不用衛生筷，改用環保筷，讓員工從工作環境深植節能減碳的生活概念，持續實施廢棄物減量，以達到環境無污染為目標。</p>	<p>與上市上櫃公司企業社會責任實務守則規定相符。</p>

項目	運作情形	與上市上櫃公司企業社會責任實務守則差異情形及原因
<p>三、維護社會公益</p> <p>(一)公司遵守相關勞動法規及尊重國際公認基本勞動人權原則，保障員工之合法權益及雇用政策無差別待遇等，建立適當之管理方法、程序及落實之情形。</p> <p>(二)公司提供員工安全與健康之工作環境，並對員工定期實施安全與健康教育之情形。</p> <p>(三)公司建立員工定期溝通之機制，以及以合理方式通知對員工可能造成重大影響之營運變動之情形。</p> <p>(四)公司制定並公開其消費者權益政策，以及對其產品與服務提供透明且有效之消費者申訴程序之情形。</p>	<p>(一)公司業已遵守相關勞動及人權的法令規章，依內控管理制度訂定各項標準書以保障員工合法權益，公司無任何兒童勞動或強制勞動的規定，薪資福利待遇，無年齡和性別的差異，憑藉員工的工作能力高低和潛能，提供合理的報酬和升遷。建置員工申訴信箱、性別工作平等申訴信箱、哺(集)乳室等以落實執行。</p> <p>(二)本公司取得 OHSAS18001 職業健康與安全管理系統認證，廠區的安環部門和施工負責部門，每日定期進行各項工安巡檢查核作業公司並參與中華民國化學工業責任照顧協會 (TRCA) 和仁大安全衛生促進會，在工安、衛生及環保等方面，互相觀摩和學習，提昇作業人員安全和健康的保障，並且每年定期舉行消防演練和工安教育訓練，培養員工緊急應變和自我安全管理的能力。公司注重員工的人身安全和健康，提供員工團體保險計劃，包括定期壽險、重大疾病、意外傷害、職業傷害、癌症醫療...等，每年定期的健康檢查，廠區配有合格的護士，提供員工身體保健和醫療協助，辦公室設有健身設備，定期舉行戶外活動，讓員工在工作和生活取得平衡。</p> <p>(三)公司定期召開勞資會議，並透過不同層級會議、電子媒體等溝通機制，使員工瞭解營運環境變動之情形。</p> <p>(四)本公司的產品遵守政府規範的各項產品及服務法令，符合歐盟 RoHS 規範，無任何危害物質，經由嚴謹的品質管理，提供客戶穩定的產品品質，同時為確保客戶服務品質，</p>	<p>與上市上櫃公司企業社會責任實務守則規定相符。</p>



項目	運作情形	與上市上櫃公司企業社會責任實務守則差異情形及原因
<p>(五)公司與供應商合作，共同致力提升企業社會責任之情形。</p> <p>(六)公司藉由商業活動、實物捐贈、企業志工服務或其他免費專業服務，參與社區發展及慈善公益團體相關活動之情形。</p>	<p>提昇客戶滿意度，設立客戶服務專線及溝通網站，每年定期主動進行客戶服務滿意度調查，加強和客戶之間的合作關係重視各種國際公約，客戶及利害相關者之訴求，關懷產品保障。</p> <p>(五)公司視實務需求，與供應商合作提升企業社會責任。</p> <p>(六)本公司秉持善盡社會責任之經營理念，透過政府或民間團體公益捐獻，關懷及協助弱勢族群。同時定期及不定期贊助地區學校活動、地方運動比賽、公益社團活動等以扶助社會弱勢團體，提昇地方生活品質。</p>	
<p>四、加強資訊揭露</p> <p>(一)公司揭露具攸關性及可靠性之企業社會責任相關資訊之方式。</p> <p>(二)公司編製企業社會責任報告書，揭露推動企業社會責任之情形。</p>	<p>(一)公司制定之企業社會責任已於公司網頁公布。</p> <p>(二)本公司視實務需求編製企業社會責任報告書，加強揭露推動企業社會責任之情形。</p>	<p>與上市上櫃公司企業社會責任實務守則規定相符。</p>
<p>五、公司如依據「上市上櫃公司企業社會責任實務守則」訂有本身之企業社會責任守則者，請敘明其運作與所訂守則之差異情形： 本公司訂有「董事、監察人暨經理人道德行為準則」、「誠信經營守則」及「誠信經營作業程序及行為指南」，運作並無重大差異情形。</p>		
<p>六、其他有助於瞭解企業社會責任運作情形之重要資訊（如公司對環保、社區參與、社會貢獻、社會服務、社會公益、消費者權益、人權、安全衛生與其他社會責任活動所採行之制度與措施及履行情形）： 台聚集團本諸「篤實穩健、專業經營、追求卓越、服務社會」之經營理念，於民國一〇〇年十二月三十日由台灣聚合化學品股份有限公司及亞洲聚合股份有限公司共同捐助設立財團法人台聚教育基金會，創設基金為新台幣伍仟萬元。 台聚教育基金會以從事公益性教育事業為宗旨，並以弱勢、偏鄉及環境生態關懷為主軸，依有關法令辦理下列業務：</p> <ol style="list-style-type: none"> 1.贊助偏遠地區教育。 2.設置獎助學金。 3.舉辦演講、專題研討或其他社會教育公益活動。 4.贊助各級學校或教育團體從事文學、體育、音樂、舞蹈、美術、劇藝等活動。 5.產學合作。 		

項目	運作情形	與上市上櫃公司 企業社會責任實 務守則差異情形 及原因
6.其他符合本會設立宗旨之相關公益性教育事務。		
七、公司產品或企業社會責任報告書如有通過相關驗證機構之查證標準，應加以敘明：本公司通過 ISO14001 管理系統認證、2001年3月本公司取得 OHSAS18001 職業健康與安全管理系統認證。100年6月榮獲行政院勞工委員會頒發『99年勞工安全衛生優良單位優良獎』。		

(六) 公司履行誠信經營情形及採行措施

項目	運作情形	與上市上櫃公司 誠信經營守則差 異情形及原因
<p>一、訂定誠信經營政策及方案</p> <p>(一)公司於規章及對外文件中明示誠信經營之政策，以及董事會與管理階層承諾積極落實之情形。</p> <p>(二)公司訂定防範不誠信行為方案之情形，以及方案內之作業程序、行為指南及教育訓練等運作情形。</p> <p>(三)公司訂定防範不誠信行為方案時，對營業範圍內具較高不誠信行為風險之營業活動，採行防範行賄及收賄、提供非法政治獻金等措施之情形。</p>	<p>(一)本諸集團「篤實穩健、專業經營、追求卓越、服務社會」之經營理念，和「實事求是、誠信明理」的企業文化，本公司訂有「董事、監察人暨經理人道德行為準則」以明示誠信經營之政策，及董事會與管理階層承諾積極落實之情形。</p> <p>(二)本公司訂有「誠信經營守則」、「誠信經營作業程序及行為指南」，「員工兼職行為規範」等文件，並於公司網站架設「誠信經營」單元以宣導誠信行為及開展相關教育訓練課程。</p> <p>(三)公司透過監察人信箱、授權辦法、內部控制制度、例行性稽核、專案稽核等方式，以有效防範行賄、收賄、提供非法政治獻金等情形。</p>	與上市上櫃公司誠信經營守則規定相符。
<p>二、落實誠信經營</p> <p>(一)公司商業活動應避免與有不誠信行為紀錄者進行交易，並於商業契約中明訂誠信行為條款之情形。</p> <p>(二)公司設置推動企業誠信經營專(兼)職單位之運作情形，以及董事會督導情形。</p>	<p>(一)本公司業於「誠信經營守則」及「誠信經營作業程序及行為指南」要求於商業契約中明訂誠信行為條款。</p> <p>(二)本公司為健全誠信經營之管理，由集團人力資源處負責誠信經營政策與防範方案之制定，另由稽核室監</p>	與上市上櫃公司誠信經營守則規定相符。



項目	運作情形	與上市上櫃公司誠信經營守則差異情形及原因
<p>(三)公司制定防止利益衝突政策及提供適當陳述管道運作情形。</p> <p>(四)公司為落實誠信經營所建立之有效會計制度、內部控制制度之運作情形，以及內部稽核人員查核之情形。</p>	<p>督執行，並定期向董事會報告。</p> <p>(三)本公司「董事、監察人暨經理人道德行為準則」制定防止利益衝突政策並提供適當管道供董事、監察人、經理人與受僱人說明其與公司有無潛在之利益衝突。</p> <p>(四)本公司會計制度、內部控制制度均能獨立、客觀運作，內部稽核人員並定期陳報監察人與董事會。</p>	
<p>三、公司建立檢舉管道與違反誠信經營規定之懲戒及申訴制度之運作情形。</p>	<p>三、公司透過「監察人信箱」、「員工申訴信箱」等以建立檢舉、申訴管道，並依員工工作規則相關規定作為獎懲依據。</p>	<p>與上市上櫃公司誠信經營守則規定相符。</p>
<p>四、加強資訊揭露</p> <p>(一)公司架設網站，揭露誠信經營相關資訊情形。</p> <p>(二)公司採行其他資訊揭露之方式（如架設英文網站、指定專人負責公司資訊之蒐集及揭露放置公司網站等）。</p>	<p>(一)本公司已於服務網站架設「誠信經營」網站，揭露誠信經營相關資訊。</p> <p>(二)公司已指定專人負責資訊之蒐集及揭露等並持續更新。</p>	<p>與上市上櫃公司誠信經營守則規定相符。</p>
<p>五、公司如依據「上市上櫃公司誠信經營守則」訂有本身之誠信經營守則者，請敘明其運作與所訂守則之差異情形： 本公司訂有「董事、監察人暨經理人道德行為準則」、「誠信經營守則」及「誠信經營作業程序及行為指南」、「員工兼職行為規範」，運作並無重大差異情形。</p>		
<p>六、其他有助於瞭解公司誠信經營運作情形之重要資訊（如公司對商業往來廠商宣導公司誠信經營決心、政策及邀請其參與教育訓練、檢討修正公司訂定之誠信經營守則等情形）： 本公司訂定致供應商之「重申本公司誠信經營政策」簽名函，以示誠信經營決心，並持續舉辦宣導及教育訓練活動。</p>		

(七) 公司訂定公司治理守則及相關規章之查詢方式：

1. 公司已訂定之作業程序如下：

- (1) 公司章程
- (2) 取得或處分資產處理程序
- (3) 背書保證作業程序
- (4) 資金貸與他人作業程序
- (5) 董事、監察人暨經理人道德行為準則
- (6) 董事會議事規範
- (7) 內部重大資訊處理作業程序
- (8) 誠信經營守則
- (9) 股東會議事規則
- (10) 監察人之職權範疇規則
- (11) 薪資報酬委員會組織規程
- (12) 誠信經營作業程序及行為指南

2. 相關作業程序請參閱網站

- (1) 公開資訊觀測站(<http://mops.twse.com.tw/mops/web/index>)之公司治理專區。
- (2) 本公司網站(<http://www.usife.com.tw>)投資人服務項目下公司治理單元。

(八) 其他足以增進對公司治理運作情形之瞭解的重要資訊：

本公司依「公開發行公司內部控制制度處理準則」中對子公司之監督與管理規定，對子公司定期執行稽核及對子公司之財務及業務資訊定期進行分析檢討。



(九) 內部控制制度執行狀況應揭露下列事項：

1. 內部控制聲明書。

台灣聚合化學品股份有限公司

內部控制制度聲明書



日期：102 年 3 月 21 日

本公司民國一〇一年度之內部控制制度，依據自行檢查的結果，謹聲明如下：

- 一、本公司確知建立、實施和維護內部控制制度係本公司董事會及經理人之責任，本公司業已建立此一制度。其目的係在對營運之效果及效率(含獲利、績效及保障資產安全等)、財務報導之可靠性及相關法令之遵循等目標的達成，提供合理的確保。
- 二、內部控制制度有其先天限制，不論設計如何完善，有效之內部控制制度亦僅能對上述三項目標之達成提供合理的確保；而且，由於環境、情況之改變，內部控制制度之有效性可能隨之改變。惟本公司之內部控制制度設有自我監督之機制，缺失一經辨認，本公司即採取更正之行動。
- 三、本公司係依據「公開發行公司建立內部控制制度處理準則」(以下簡稱「處理準則」)規定之內部控制制度有效性之判斷項目，判斷內部控制制度之設計及執行是否有效。該「處理準則」所採用之內部控制制度判斷項目，係為依管理控制之過程，將內部控制制度劃分為五個組成要素：1.控制環境，2.風險評估，3.控制作業，4.資訊及溝通，及5.監督。每個組成要素又包括若干項目。前述項目請參見「處理準則」之規定。
- 四、本公司業已採用上述內部控制制度判斷項目，檢查內部控制制度之設計及執行的有效性。
- 五、本公司基於前項檢查結果，認為本公司於民國一〇一年十二月三十一日的內部控制制度(含對子公司之監督與管理)，包括知悉營運之效果及效率目標達成之程度、財務報導之可靠性及相關法令之遵循有關的內部控制制度等之設計及執行係屬有效，其能合理確保上述目標之達成。
- 六、本聲明書將成為本公司年報及公開說明書之主要內容，並對外公開。上述公開之內容如有虛偽、隱匿等不法情事，將涉及證券交易法第二十條、第三十二條、第一百七十一條及第一百七十四條等之法律責任。
- 七、本聲明書業經本公司民國一〇二年三月二十一日董事會通過，出席董事七人中，無人持反對意見，均同意本聲明書之內容，併此聲明。

台灣聚合化學品股份有限公司

董事長：吳亦圭



簽章

總經理：張繼中



簽章

2.委託會計師專案審查內部控制制度者，應揭露會計師審查報告：
不適用

(十)最近年度及截至年報刊印日止公司及其內部人員依法被處罰、公司對其內部人員違反內部控制制度規定之處罰、主要缺失與改善情形：

無。

(十一)最近年度及截至年報刊印日止，股東會及董事會之重要決議

1.股東會

會議年份	開會日期	重要決議事項
101 年	101/6/19	1.承認一〇〇年度會計表冊。 2.承認一〇〇年度盈餘分派案。 3.通過盈餘轉增資發行新股案。 4.通過公司章程修正案。 5.通過「股東會議事規則」修正案。 6.通過「取得或處分資產處理程序」修正案。
		決議事項執行情形
		1.股東會議事錄於一〇一年七月三日上傳公告。 2.盈餘增資發行新股案於一〇一年七月十日取具經授商字第10101131520號函核准。 3.修正案(4)、(5)及(6)於一〇一年六月十九日實施。

2.董事會

會議屆(年)次	開會日期	重要決議事項
第 17 屆第 5 次 (101 年第 1 次)	101/3/15	1.通過 USIM Corporation Sdn. Bhd.投資案改由本公司直接投資。 2.追認為子公司聯聚國際投資股份有限公司、昌隆貿易股份有限公司及 FORUM PACIFIC TRADING LTD.辦理背書保證。 3.通過「董事、監察人及經理人薪酬政策與辦法」。 4.通過「董事會議事規範」修正案。 5.通過一〇〇年度會計表冊。 6.通過一〇〇年度盈餘分派案。 7.通過增資發行新股案。 8.通過公司章程修正案。 9.通過「股東會議事規則」修正案。



會議屆(年)次	開會日期	重要決議事項
		10.通過「取得或處分資產處理程序」修正案。 11.通過召集一〇一年股東常會相關事項。 12.訂定受理股東提案期間為 101 年 4 月 21 日至 101 年 5 月 1 日。 13.通過出具一〇〇年度「內部控制制度聲明書」。 14.通過內部控制制度修正案。 15.授權董事長與金融機構簽訂、交付短期信用放款合約暨其相關文件。
第 17 屆第 6 次 (101 年第 2 次)	101/6/27	訂定 101 年 8 月 15 日為盈轉增資發行新股配股基準日。
第 17 屆第 7 次 (101 年第 3 次)	101/8/23	1.追認取得台灣新光商業銀行承德分行短期信用放款額度案。 2.通過一〇一年上半年度財務報表。
第 17 屆第 8 次 (101 年第 4 次)	101/12/20	1.通過「董事會議事規範」修正案。 2.同意薪資報酬委員會所提，修正本公司「董事、監察人及經理人薪酬政策與辦法」部分條文。 3.同意薪資報酬委員會所提，檢討本公司經理人績效評核制度案。 4.通過一〇二年度預算。 5.通過一〇二年度稽核計畫案。 6.通過本公司內部控制制度修正案。 7.通過清算轉投資公司 UNIC INSURANCE LTD.。 8.通過建議股東常會解除董事陳耀生先生競業之限制。 9.通過訂定本公司「誠信經營作業程序及行為指南」。 10.通過變更公司主辦稽核。
第 17 屆第 9 次 (102 年第 1 次)	102/3/21	1.追認為轉投資公司聯聚國際投資股份有限公司、昌隆貿易股份有限公司及 FORUM PACIFIC TRADING LTD. 辦理背書保證。 2.同意本公司一〇一年度經理人特別獎金案。 3.通過捐贈「財團法人台聚教育基金會」案。 4.通過一〇一年度會計表冊案。 5.通過一〇一年度盈餘分派案。 6.通過擬於不超過貳億股辦理現金增資發行普通股。 7.通過股東常會修正公司章程部分條文。 8.通過修正「董事及監察人選舉辦法」部分條文 9.通過修正「股東會議事規則」部分條文。 10.通過「資金貸與他人作業程序」修正案。 11.通過「背書保證作業程序」修正案。 12.通過召集一〇二年股東常會相關事項。 13.訂定受理股東提案期間為 102 年 4 月 12 日至 102 年 4

會議屆(年)次	開會日期	重要決議事項
		月 22 日。 14.通過投資生產 CBC 案。 15.通過出具一〇一年度「內部控制制度聲明書」。 16.授權董事長與金融機構簽訂、交付短期信用放款合約暨其相關文件案。

(十二) 最近年度及截至年報刊印日止董事或監察人對董事會通過重要決議有不同意見且有紀錄或書面聲明者：

本公司最近年度及截至年報刊印日止無此情形。

(十三) 最近年度及截至年報刊印日止，公司董事長、總經理、會計主管、財務主管、內部稽核主管及研發主管等辭職解任情形之彙總：

職稱	姓名	到任日期	解任日期	辭職或解任原因
稽核主任	陳勁州	90年4月	101年12月	職務調整

四、會計師公費資訊：

公司可選擇採級距或個別揭露金額方式揭露會計師公費：

會計師事務所名稱	會計師姓名		查核期間	備註
勤業眾信聯合會計師事務所	韋亮發會計師	黃秀椿會計師	一〇一年度	

金額單位：新臺幣千元

金額級距		公費項目	審計公費	非審計公費	合計
1	低於 2,000 千元		—	1,051	1,051
2	2,000 千元 (含) ~4,000 千元		—	—	—
3	4,000 千元 (含) ~6,000 千元		—	—	—
4	6,000 千元 (含) ~8,000 千元		6,060	—	6,060
5	8,000 千元 (含) ~10,000 千元		—	—	—
6	10,000 千元 (含) 以上		—	—	—



(一) 給付簽證會計師、簽證會計師所屬事務所及其關係企業之非審計公費為審計公費之四分之一以上者，應揭露審計與非審計公費金額及非審計服務內容：

本公司非審計公費未及審計公費之四分之一以上。

金額單位：新臺幣千元

會計師事務所名稱	會計師姓名	審計公費	非審計公費					會計師查核期間	備註
			制度設計	工商登記	人力資源	其他(註2)	小計		
勤業眾信聯合會計師事務所	韋亮發 會計師 黃秀椿 會計師	6,060	0	0	0	1,051	1,051	一〇一一年度	服務內容： 盈餘轉增資資本額查核、合併財務報表編製系統導入輔導專案及暫繳申報。

註 1：本年度本公司若有更換會計師或會計師事務所者，應請分別列示查核期間，及於備註欄說明更換原因，並依序揭露所支付之審計與非審計公費等資訊。

註 2：非審計公費請按服務項目分別列示，若非審計公費之「其他」達非審計公費合計金額 25% 者，應於備註欄列示其服務內容。

(二) 更換會計師事務所且更換年度所支付之審計公費較更換前一年度之審計公費減少者，應揭露更換前後審計公費金額及原因：

本公司並無更換會計師事務所。

(三) 審計公費較前一年度減少達百分之十五以上者，應揭露審計公費減少金額、比例及原因：

一〇一一年度公費較一〇〇年度未有減少之情形。

五、更換會計師資訊：

(一)關於前任會計師：不適用

更換日期			
更換原因及說明			
說明係委任人或會計師終止或不接受委任	當事人	會計師	委任人
	主動終止委任	不適用	
	不再接受(繼續)委任		
最新兩年內簽發無保留意見以外之查核報告書意見及原因			
與發行人有無不同意見	有		會計原則或實務
			財務報告之揭露
			查核範圍或步驟
			其他
	無	說明：無。	
其他揭露事項(本準則第十條第五款第一目第四點應加以揭露者)			

(二)關於繼任會計師：不適用

事務所名稱	
會計師姓名	
委任之日期	
委任前就特定交易之會計處理方法或會計原則及對財務報告可能簽發之意見諮詢事項及結果	
繼任會計師對前任會計師不同意見事項之書面意見	

(三)前任會計師對本準則第十條第五款第一目及第二目之三事項之復函：不適用



六、公司之董事長、總經理、負責財務或會計事務之經理人，最近一年內曾任職於簽證會計師所屬事務所或其關係企業者：無此情形。

七、最近年度及截至年報刊印日止，董事、監察人、經理人及持股比例超過百分之十之股東股權移轉及股權質押變動情形：

(一) 董事、監察人、經理人及大股東股權變動情形

單位：股

職稱 (註 1)	姓名	101 年度		當 年 度 截 至 102 年 4 月 30 日 止	
		持有股數增 (減) 數	質押股數增 (減) 數	持有股數增 (減) 數	質押股數增 (減) 數
董事 兼大股東	香港商誠利置業有限公司	37,674,000	0	0	0
	吳亦圭(香港商誠利置業有限公司代表人)	14,182	0	0	0
	余經壽(香港商誠利置業有限公司代表人)	0	0	0	0
	陳耀生(香港商誠利置業有限公司代表人)	0	0	0	0
	張繼中(香港商誠利置業有限公司代表人)	0	0	0	0
	李國弘(香港商誠利置業有限公司代表人)	345	0	0	0
	吳壽松	1,663,971	0	0	0
	林蘇珊珊	2,489,068	0	0	0
監察人	黃光哲	97,706	0	0	0
監察人	得昌投資有限公司	579,600	0	0	0
	周新懷(得昌投資有限公司代表人)	0	0	0	0
副總經理	應保羅	2,047	0	0	0
副總經理	王秉彝	2,154	0	0	0
副總經理	周德懷	0	0	0	0
副總經理	劉漢台	0	0	0	0
副總經理	王克舜(註 3)	不適用	不適用	0	0
協理	吳樹榮	1,113	0	0	0
財務主管	黃詠蕙	759	0	0	0
會計主管	甘霖	13	0	0	0

註 1：持有公司股份總額超過百分之十股東應註明為大股東，並分別列示。

註 2：股權移轉或股權質押之相對人為關係人者，尚應填列下表

註 3：副總經理王克舜於 102 年 4 月 1 日就任。

(二) 股權移轉資訊

單位：股

姓名 (註1)	股權移轉原因 (註2)	交易日期	交易相對人	交易相對人與公司、董事、 監察人及持股比例超過 百分之十股東之關係	股數	交易 價格
不適用						

註1：係填列公司董事、監察人、經理人及持股比例超過百分之十股東姓名。

註2：係填列取得或處分。

(三) 股權質押資訊

姓名 (註1)	質押變動 原因(註2)	變動日期	交易相對人	交易相對人與公司、董 事、監察人及持股比例 超過百分之十股東之 關係	股數	持 股 比 率	質 押 比 率	質借(贖 回)金額
不適用								

註1：係填列公司董事、監察人、經理人及持股比例超過百分之十股東姓名。

註2：係填列質押或贖回。



八、持股比例占前十名之股東，其相互間為財務會計準則公報第六號關係人或為配偶、二親等以內之親屬關係之資訊：

102年4月12日

姓名(註1)	本人持有股份		配偶、未成年子女持有股份		利用他人名義合計持有股份		前十大股東相互間具有財務會計準則公報第六號關係人或為配偶、二親等以內之親屬關係者，其名稱或姓名及關係。(註3)		備註
	股數	持股比例	股數	持股比例	股數	持股比例	名稱(或姓名)	關係	
香港商誠利置業有限公司	288,834,000	25.28%	0	0	0	0	亞洲聚合股份有限公司、台達化學工業股份有限公司	註4	
代表人：余經壽	0	0	863,413	0.8%	0	0	吳壽松、吳亦圭	註5	
亞洲聚合股份有限公司	89,914,909	7.87%	0	0	0	0	香港商誠利置業有限公司	註4	
代表人：吳亦圭	108,730	0.01%	0	0	0	0	吳壽松、余經壽	註5	
匯豐(台灣)商業銀行股份有限公司受託保管凱基代理人(香港)有限公司投資專戶	45,726,375	4.00%	0	0	0	0	無	無	
粵興華投資有限公司	19,870,668	1.74%	股東未提供資料				無	無	
代表人：薛惠良	3,550,747	0.31%	股東未提供資料				無	無	
林蘇珊珊	19,082,860	1.67%	0	0	0	0	無	無	
台達化學工業股份有限公司	14,523,166	1.27%	0	0	0	0	香港商誠利置業有限公司	註4	
代表人：吳亦圭	108,730	0.01%	0	0	0	0	吳壽松、余經壽	註5	
國泰人壽保險股份有限公司	14,308,601	1.25%	0	0	0	0	無	無	
吳壽松	12,757,117	1.12%	0	0	0	0	余經壽、吳亦圭	註5	
台灣銀行股份有限公司公教保險部	12,169,670	1.07%	0	0	0	0	無	無	
美商摩根大通銀行台北分行受託保管A B P退休基金投資專戶	10,334,918	0.90%	0	0	0	0	無	無	

註1：應將前十名股東全部列示，屬法人股東者應將法人股東名稱及代表人姓名分別列示。

註2：持股比例之計算係指分別以自己名義、配偶、未成年子女或利用他人名義計算持股比例。

註3：將前揭所列示之股東包括法人及自然人，應依發行人財務報告編製準則規定揭露彼此間之關係。

註4：香港商誠利置業有限公司為本公司之控制公司，其指派之代表人擔任本公司董事長。亞洲聚合股份有限公司及台達化學工業股份有限公司，係本公司100%持有之聯聚國際投資股份有限公司採權益法評價之被投資公司。

註 5：香港商誠利置業有限公司之代表人余經壽先生、亞洲聚合股份有限公司及台達化學工業股份有限公司代表人吳亦圭先生具姻親關係。吳壽松先生、亞洲聚合股份有限公司及台達化學工業股份有限公司代表人吳亦圭先生具父子關係。吳壽松先生、香港商誠利置業有限公司之代表人余經壽先生具姻親關係。

九、公司、公司之董事、監察人、經理人及公司直接或間接控制之事業對同一轉投資事業之持股數，並合併計算綜合持股比例

101 年 12 月 31 日

單位：股；%

轉投資事業(註)	本公司投資		董事、監察人、經理人及直接或間接控制事業之投資		綜合投資	
	股數	持股比例	股數	持股比例	股數	持股比例
台聚投資股份有限公司	87,250,800	100.0%	0	0.0%	87,250,800	100.0%
Swanlake Traders Ltd.	30,000,000	100.0%	0	0.0%	30,000,000	100.0%
台聚(香港)有限公司	159,999	100.0%	0	0.0%	159,999	100.0%
台聚管理顧問股份有限公司	289,700	100.0%	0	0.0%	289,700	100.0%
聯聚國際投資股份有限公司	325,979,556	100.0%	0	0.0%	325,979,556	100.0%
聚利創業投資股份有限公司	45,080,000	70.0%	5,362,373	8.3%	50,442,373	78.3%
昌隆貿易股份有限公司	2,937,790	99.9%	0	0.0%	2,937,790	99.9%
越峰電子材料股份有限公司	49,250,733	27.1%	32,966,333	18.2%	82,217,066	45.3%
順昶塑膠股份有限公司	58,146,843	40.6%	12,512,691	8.7%	70,659,534	49.3%
Unic Insurance Ltd.	65,900	20.0%	263,600	80.0%	329,500	100.0%
中華電訊科技股份有限公司	1,351,229	11.3%	5,808,325	48.4%	7,159,554	59.7%
鑫特材料科技股份有限公司	1,825,000	30.4%	3,925,000	65.4%	5,750,000	95.8%
USIM Corporation Sdn. Bhd.	5,600,000	80.0%	0	0.0%	5,600,000	80.0%
世界先進積體電路股份有限公司	22,340,343	1.4%	1,078,657	0.1%	23,419,000	1.4%
友達光電股份有限公司	10,514,006	0.1%	12,920,453	0.1%	23,434,459	0.3%
漢通創業投資股份有限公司	22,751,122	17.2%	0	0.0%	22,751,122	17.2%
菲律賓H&Q創業投資股份有限公司	243,266	2.4%	0	0.0%	243,266	2.4%
Teratech Corp.	110,000	0.7%	426,000	2.8%	536,000	3.5%
信東生技股份有限公司	471,243	0.3%	2,171,941	1.5%	2,643,184	1.9%
中鼎工程股份有限公司	15,180,656	2.1%	14,496,433	2.0%	29,677,089	4.1%

註：係公司之長期投資。



肆、募資情形

一、資本及股份

(一) 股本來源

1. 敘明公司最近年度及截至年報刊印日止已發行之股份種類

102年4月12日

年月	發行價格	核定股本		實收股本		備註		
		股數	金額	股數	金額	股本來源	以現金以外之財產抵充股款者	其他
89.8	10	771,403,164	7,714,031,640	771,403,164	7,714,031,640	盈餘轉增資 392,978,970元 資本公積轉增資 43,664,330元	—	註2(1)
99.9	10	863,971,543	8,639,715,430	863,971,543	8,639,715,430	盈餘轉增資 925,683,790元	—	註2(2)
100.9	10	993,567,274	9,935,672,740	993,567,274	9,935,672,740	盈餘轉增資 1,295,957,310元	—	註2(3)
101.8	10	1,142,602,365	11,426,023,650	1,142,602,365	11,426,023,650	盈餘轉增資 1,490,350,910元	—	註2(4)
102.5	10	1,142,602,365	11,426,023,650	1,142,602,365	11,426,023,650	—	—	—

註1：應填列截至年報刊印日止之當年度資料。

註2：增資部分應加註生效（核准）日期與文號。

(1) 證期會 89.07.05(89)台財證(一)第 58113 號核准。

(2) 經授商字第 09901200860 號核准。

(3) 經授商字第 10001195590 號核准。

(4) 經授商字第 10101178710 號核准。

註3：以低於票面金額發行股票者，應以顯著方式標示。

註4：以貨幣債權、技術抵充股款者，應予敘明，並加註抵充之種類及金額。

註5：屬私募者，應以顯著方式標示。

102年4月12日；單位：股

股份種類	核定股本			備註
	流通在外股份(註)	未發行股份	合計	
記名式普通股	1,142,602,365 股	0	1,142,602,365 股	已上市

註：請註明該股票是否屬上市或上櫃公司股票（如為限制上市或上櫃買賣者，應予加註）。

2. 總括申報制度相關資訊：不適用

(二) 股東結構

102年4月12日

股東結構數量	政府機構	金融機構	其他法人	個人	外國機構及外人	合計
人數	1	4	162	83,497	140	83,804
持有股數	51,000	17,412,226	161,234,161	548,670,888	415,234,090	1,142,602,365
持股比例	0	1.52%	14.11%	48.03%	36.34%	100%

註：第一上市(櫃)公司及興櫃公司應揭露其陸資持股比例；陸資係指大陸地區人民來臺投資許可辦法第3條所規定之大陸地區人民、法人、團體、其他機構或其於第三地區投資之公司。

(三) 股權分散情形

1. 普通股

102年4月12日

持股分級	股東人數	持有股數	持股比例
1 至 999	32,272	8,714,013	0.76%
1,000 至 5,000	32,532	76,217,300	6.67%
5,001 至 10,000	8,708	63,574,824	5.56%
10,001 至 15,000	3,969	49,407,518	4.32%
15,001 至 20,000	1,683	29,842,089	2.61%
20,001 至 30,000	1,829	45,572,233	3.99%
30,001 至 50,000	1,319	50,935,072	4.46%
50,001 至 100,000	889	63,163,843	5.53%
100,001 至 200,000	348	48,092,561	4.21%
200,001 至 400,000	143	39,869,888	3.49%
400,001 至 600,000	39	18,724,014	1.64%
600,001 至 800,000	16	10,973,954	0.96%
800,001 至 1,000,000	10	9,134,242	0.80%
1,000,001 以上自行視 實際情況分級	47	628,380,814	55.00 %
合 計	83,804	1,142,602,365	100%

2. 特別股：無

(四) 主要股東名單

102年4月12日

主要股東名稱	股 份	持有股數	持股比例
香港商誠利置業有限公司		288,834,000	25.28%
亞洲聚合股份有限公司		89,914,909	7.87%
匯豐(台灣)商業銀行股份有限公司受託保管凱基代理人(香港)有限公司投資專戶		45,726,375	4.00%
粵興華投資有限公司		19,870,668	1.74%
林蘇珊珊		19,082,860	1.67%
台達化學工業股份有限公司		14,523,166	1.27%
國泰人壽保險股份有限公司		14,308,601	1.25%
吳壽松		12,757,117	1.12%
台灣銀行股份有限公司公教保險部		12,169,670	1.07%
美商摩根大通銀行台北分行受託保管 A B P 退休基金投資專戶		10,334,918	0.90%



(五) 最近二年度每股市價、淨值、盈餘、股利及相關資料

單位：每股新台幣元

項	年 度		101 年	100 年	當年度截至 102年4月30日 (註8)
	目				
每股 市價 (註1)	最	高	31.45	44.75	25.40
	最	低	21.50	22.10	20.05
	平	均	27.04	35.59	23.04
每股 淨值 (註2)	分	配 前	15.14	16.35	15.43
	分	配 後	—※	13.35	—※
每股 盈餘 (註3)	加權平均股數(千股)		1,038,165	1,051,068	1,038,164
	調整前每股盈餘		1.60	3.51	0.27
	調整後每股盈餘		1.60	3.05	0.27
每股 股利	現金股利		1.0※	1.0	—
	無償 配股	盈餘配股	—※	1.5	—
		資本公積配股	—※	—	—
	累積未付股利(註4)		—	—	—
投資報 酬分析	本益比(註5)		16.36	11.22	20.81
	本利比(註6)		26.17	34.22	—
	現金股利殖利率(註7)		3.82%	2.92%	—

※係經董事會決議之盈餘分配案，尚未經股東會承認。

*若有以盈餘或資本公積轉增資配股時，並應揭露按發放之股數追溯調整之市價及現金股利資訊。

註 1：列示各年度普通股最高及最低市價，並按各年度成交值與成交量計算各年度平均市價。

註 2：請以年底已發行之股數為準並依據次年度股東會決議分配之情形填列。

註 3：如有因無償配股等情形而須追溯調整者，應列示調整前及調整後之每股盈餘。

註 4：權益證券發行條件如有規定當年度未發放之股利得累積至有盈餘年度發放者，應分別揭露截至當年度止累積未付之股利。

註 5：本益比＝當年度每股平均收盤價／每股盈餘。

註 6：本利比＝當年度每股平均收盤價／每股現金股利。

註 7：現金股利殖利率＝每股現金股利／當年度每股平均收盤價。

註 8：每股淨值、每股盈餘應填列截至年報刊印日止最近一季經會計師查核（核閱）之資料；其餘欄位應填列截至年報刊印日止之當年度資料。

(六) 公司股利政策及執行狀況：

1. 公司章程所訂之股利政策

本公司每年決算後如有盈餘，應先依法繳納營利事業所得稅及彌補以往年度虧損，加計當年度調整之保留盈餘後，如尚有餘額，於提撥百分之十法定盈餘公積後，為當年度可分配盈餘，再連同以前年度累積未分配盈餘及依法令或主管機關規定提列或轉回特別盈餘公積後之餘額，作為累積可供分配之盈餘，並得經股東會決議視業務狀況酌予保留部分盈餘後，分派股東股息、紅利、董事及監察人酬勞及員工紅利；其中董事及監察人酬勞不超過當年度可供分配盈餘數之百分之一，員工紅利不低於當年度可供分配盈餘數之千分之一。

上述員工紅利如以股票方式發放，本公司之從屬公司員工符合一定條件時，亦得分配之。其一定條件授權董事長訂定之。

本公司產業屬於成熟期。為考量研發需求及多角化經營，每年分派現金股息及紅利之比例，以不低於全部股利之百分之十。

以上由董事會擬定盈餘分配案後，提請股東會決定之。

2. 本次股東會擬議股利分配之情形

現金股利：自一〇一一年度盈餘中提撥新台幣 1,142,602,365 元 為現金股利，每股配發 1.0 元，俟股東常會決議通過後，授權董事長另定配息基準日。

3. 預期股利政策將有重大變動時，應加以說明：

董事會通過擬議之公司章程所訂股利政策如下，尚待 102 年股東常會通過。

本公司每年決算後如有稅後盈餘，應先彌補以往年度虧損，如尚有餘額，於提撥百分之十法定盈餘公積後，為當年度可分配盈餘，再連同以前年度累積未分配盈餘及依法令或主管機關規定提列或轉回特別盈餘公積後之餘額，作為累積可分配之盈餘，由董事會擬定盈餘分配案後，提請股東會決議，股東會得視業務狀況保留全部或部分盈餘。如股東會決議分派盈餘者，其中董事及監察人酬勞不超過當年度可分配盈餘數之百分之一，員工紅利不



低於當年度可分配盈餘數之千分之一。

上述員工紅利如以股票方式發放，本公司之從屬公司員工符合一定條件時，亦得分配之。其一定條件由董事會訂定之。

決議分派盈餘時，因本公司產業屬於成熟期，為考量研發需求及多角化經營，股東股利不低於當年度可分配盈餘之百分之十，其中現金股利不低於全部股利之百分之十。惟如當年度每股可分配盈餘低於零點一元時，得不分派。

(七) 本次股東會擬議之無償配股對公司營業績效及每股盈餘之影響：

單位：新台幣元

項目	年度	102 年度 (預估)
期初實收資本額		11,426,023,650
本年度配股配息情形 (註 1)	每股現金股利	1.0
	盈餘轉增資每股配股數	—
	資本公積轉增資每股配股數	—
營業績效變化情形	營業利益	不適用(註 2)
	營業利益較去年同期增(減)比率	
	稅後純益	
	稅後純益較去年同期增(減)比率	
	每股盈餘	
	每股盈餘較去年同期增(減)比率	
	年平均投資報酬率(年平均本益比倒數)	
擬制性每股盈餘及本益比	若盈餘轉增資全數改配放現金股利	擬制每股盈餘
		擬制年平均投資報酬率
	若未辦理資本公積轉增資	擬制每股盈餘
		擬制年平均投資報酬率
	若未辦理資本公積且盈餘轉增資改以現金股利發放	擬制每股盈餘
	擬制年平均投資報酬率	

註 1：102 年之配股配息情形，係依 102 年 3 月 21 日董事會決議通過之盈餘分配案列示。

註 2：本公司未規定辦理公開財務預測，故營業績效變化情形、擬制性每股盈餘及本益比相關資訊並不適用。

(八) 員工分紅及董事、監察人酬勞：

1. 公司章程所載員工分紅及董事、監察人酬勞之成數或範圍

(1) 員工分紅：

員工紅利不低於當年度可供分配盈餘數之千分之一。

(2) 董事、監察人酬勞：

董事及監察人酬勞不超過當年度可供分配盈餘數之百分之一。

2. 本期估列員工紅利及董事、監察人酬勞金額之估列基礎、配發股票紅利之股數計算基礎及實際配發金額若與估列數有差異時之會計處理。

(1) 本期估列員工紅利及董事、監察人酬勞金額之估列基礎：員工紅利及董監酬勞係以最近年度分配之成數及依過去經驗以可能發放之金額作為估列基礎。

(2) 本期估列員工紅利及董事、監察人酬勞金額配發股票紅利之股數計算基礎：不適用。

(3) 本期估列員工紅利及董事、監察人酬勞金額實際配發金額若與估列數有差異時之會計處理：年度終了後，董事會決議之發放金額有重大變動時，該變動調整原提列年度費用，於股東會決議日時，若金額仍有變動，則依會計估計變動處理，於股東會決議年度調整入帳。如股東會決議採股票發放員工紅利，股票紅利股數按決議分紅之金額除以股票公平價值決定，股票公平價值係指股東會決議日前一日之收盤價，並考量除權除息之影響為計算基礎。

3. 董事會通過之擬議配發員工分紅等資訊

(1) 配發員工現金紅利、股票紅利及董事、監察人酬勞金額，若與認列費用年度估列金額有差異者，應揭露差異數、原因及處理情形：

員工現金紅利：新台幣 1,800,000 元

員工股票紅利：新台幣 0 元

董監酬勞：新台幣 5,000,000 元

董事會通過之擬議配發員工現金紅利及董監酬勞金額與認列費用年度估列金額未有差異。

(2) 擬議配發員工股票紅利金額其占本期稅後純益及員工紅利總額合計數之比例：

擬議配發員工股票紅利金額 0 元，占本期稅後純益及員工紅利



總額合計數之比例為 0%。

(3)考慮擬議配發員工紅利及董事、監察人酬勞後之設算每股盈餘：

擬議配發員工紅利及董事、監察人酬勞後之設算每股盈餘為 1.60 元。

4.前一年度員工分紅及董事、監察人酬勞之實際配發情形（包括配發股數、金額及股價）、其與認列員工分紅及董事、監察人酬勞有差異者並應敘明差異數、原因及處理情形。

(1)上年度盈餘用以配發員工紅利及董事、監察人酬勞情形：

單位：新台幣元

項目	一〇〇年度盈餘分配案		差異數	差異原因說明
	101年6月19日 股東會決議通過	101年3月15日 董事會決議通過		
董監事酬勞	8,400,000	8,400,000	0	—
員工紅利	3,400,000	3,400,000	0	—

(2)與認列員工分紅及董事、監察人酬勞有差異者並應敘明差異數、原因及處理情形：實際配發與認列未有差異。

(九)公司買回本公司股份情形：無。

二、公司債辦理情形

(一) 尚未償還之公司債：

公司債種類 (註2)	100-1 無擔保普通公司債 (註5)	100-2 無擔保普通公司債 (註5)
發行(辦理)日期	100/01/19	100/06/24
面額	壹佰萬元	壹佰萬元
發行及交易地點(註3)	中華民國證券櫃檯買賣中心	中華民國證券櫃檯買賣中心
發行價格	壹佰萬元	壹佰萬元
總額	十億元	十億元
利率	年息 1.52%	年息 1.55%
期限	五年期 到期日：105/01/19	五年期 到期日：105/06/24
保證機構	無	無
受託人	兆豐國際商業銀行信託部	兆豐國際商業銀行信託部
承銷機構	無	無
簽證律師	現代法律事務所 郭惠吉律師	現代法律事務所 郭惠吉律師
簽證會計師	勤業眾信聯合會計師事務所 韋亮發、黃秀椿會計師	勤業眾信聯合會計師事務所 韋亮發、黃秀椿會計師
償還方法	自發行日起屆滿第四、五年 分別償還 50%	自發行日起屆滿第四、五年 分別償還 50%
未償還本金	十億元	十億元
贖回或提前 清償之條款	不適用	不適用
限制條款(註4)	無	無
信用評等機構名稱、評等日期、公司債評等結果	中華信用評等股份有限公司 99年12月1日對台聚長短期 評等等級 tw A-/ twA-2	中華信用評等股份有限公司 100年5月18日對台聚長短期 評等等級 tw A-/ twA-2
附其他 權利	截至年報刊印日 止已轉換(交換或 認股)普通股、海外 存託憑證或其他 有價證券之金額	不適用
	發行及轉換(交換或 認股)辦法	無
發行及轉換、交換或認股辦 法、發行條件對股權可能稀釋 情形及對現有股東權益影響	不適用	不適用
交換標的委託保管機構名稱	不適用	不適用

註1：公司債辦理情形含辦理中之公募及私募公司債。辦理中之公募公司債係指已經本會生效(核准)者；辦理中之私募公司債係指已經董事會決議通過者。

註2：欄位多寡視實際辦理次數調整。

註3：屬海外公司債者填列。

註4：如限制發放現金股利、對外投資或要求維持一定資產比例等。

註5：屬私募者，應以顯著方式標示。

註6：屬轉換公司債、交換公司債、總括申報發行公司債或附認股權公司債，應依性質按表列格式再揭露轉換公司債資料、交換公司債資料、總括申報發行公司債情形及附認股權公司債資料。

- (二) 辦理中之公司債：無。
- (三) 轉換公司債資料：無。
- (四) 交換公司債資料：無。
- (五) 總括申報發行公司債情形：無。
- (六) 附認股權公司債資料：無。

三、特別股辦理情形：無。

四、海外存託憑證辦理情形：無。

五、員工認股權憑證辦理情形：無。

六、限制員工權利新股辦理情形：無。

七、併購或受讓他公司股份發行新股辦理情形：無。

八、資金運用計畫執行情形

(一) 計畫內容：

截至年報刊印日之前一季止，前各次發行或私募有價證券尚未完成或最近三年內已完成且計畫效益尚未顯現者：無。

(二) 執行情形：

不適用。

伍、營運概況

一、業務內容：

(一)業務範圍：

1.公司所營業務之主要內容

- (1)聚乙烯塑膠原料(包括乙烯醋酸乙烯酯樹脂)之製造、加工及銷售。
- (2)聚乙烯塑膠製品(包括乙烯醋酸乙烯酯樹脂製品)之製造、加工及銷售。
- (3)塑膠工業所需之觸媒劑及有關化學品之製造、加工及銷售。
- (4)從事塑膠工業有關科技之研究、發展及其專門技術與專利權之取得、出售及授權他人使用。
- (5)塑膠加工設備之設計、製造、加工及銷售。
- (6)一般進出口貿易業務(許可業務除外)。
- (7)除許可業務外，得經營法令非禁止或限制之業務。

2.營業比重

本公司營業收入悉來自聚乙烯塑膠原料(包括乙烯醋酸乙烯酯樹脂)之製造、加工及銷售。

產品項目	營業比重(%)
低密度聚乙烯	5
乙烯醋酸乙烯酯樹脂	51
高密度聚乙烯	36
線型低密度聚乙烯	8

3.公司目前之產品項目

低密度聚乙烯(LDPE)，乙烯醋酸乙烯酯樹脂(EVA)，高密度聚乙烯(HDPE)及線型低密度聚乙烯(LLDPE)。

4.計畫開發之新產品

- (1)專用滾塑、瓶蓋材料開發
- (2)熱熔膠材料應用及性能提升
- (3)節能與光學產業用之聚烯烴原料及其應用材料開發



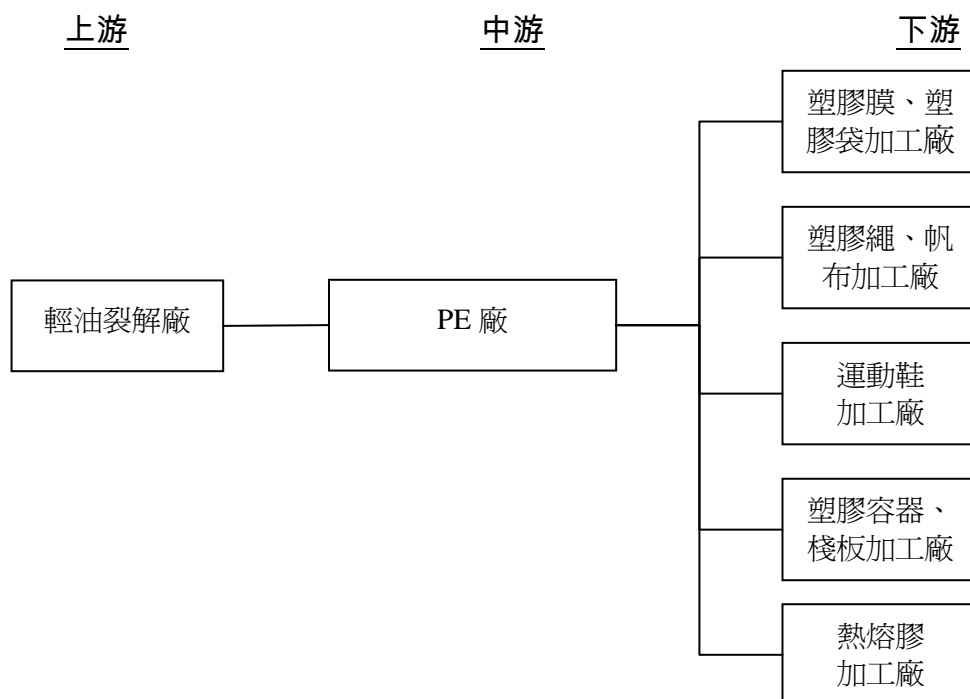
(4)高純度節能應用無機材料

(二) 產業概況：

1.說明產業之現況與發展

自台塑六輕投產後，我國 PE/EVA 生產量逐年增加，近年則已大致維持穩定，目前國內共有本公司、台塑公司與亞聚公司三家 PE/EVA 生產廠家，一〇一年總生產量達 96 萬 9 千公噸，其中 HDPE 為 47 萬公噸，LLDPE 為 13 萬 8 千公噸，LDPE(含 EVA) 為 36 萬 1 千公噸，在國內市場需求方面，一〇一年國內 HDPE 總需求量為 31 萬 5 千公噸，LLDPE 總需求量為 20 萬 1 千公噸，LDPE(含 EVA)總需求量為 24 萬 5 千公噸，雖整體國內市場呈現供過於求現象，但因進口關稅偏低且價格具有競爭力，故進口料仍佔一定比例。

2.產業上、中、下游之關聯性



本公司長期以來即與台灣中油公司保持良好的上下游關係，相輔相成。爾後將積極尋求與台灣中油公司建立更緊密切之合作夥伴關係。國內之 PE 生產廠商共有三家，約各自呈其供銷體系，唯本公司仍將精益求精，提高產品之質與量，供應優異之產品給為數眾多之下游加工廠商，以提高加工品之水準與共同開發市場。

3.產品之各種發展趨勢及競爭情形

在內銷方面，目前國內共有三家 PE 與 EVA 生產廠商，多年來約已各自呈其供銷體系，然因進口關稅偏低，LDPE、HDPE 與 LLDPE 等產品進口料仍佔相當比例，在外銷市場方面，我國向為 PE 與 EVA 等石化產品主要出口國，出口地區以大陸、東南亞與南亞市場為主，主要競爭對象除中東與部份歐美遠洋貨外，亞洲地區仍有日本、韓國、泰國、新加坡、馬來西亞、印度、印尼與中國大陸等地廠商，近年來地方保護主義抬頭，包含東協、大陸、印度等國都陸續實施差異化關稅政策，而我主要競爭對手韓國在貿易談判上已大幅領先，甚至泰國、新加坡等東協國家，因享有優惠關稅之利，近年來也不斷擴增產能，對我國石化產品競爭力大受影響，加上中東與大陸地區陸續有新的大型石化計劃投產，其挾強大的低價成本優勢或佔地利之便，對亞洲市場供需狀況也將造成相當的威脅，幸而目前政府正積極展開貿易談判，以化解差異化關稅所造成之不利局面，另外本公司也將持續開發高品質需求與高價位接受度之客戶，同時積極強化國際行銷能力，佈局俄羅斯、巴基斯坦、越南、中東以及東歐等地區，避免市場過度集中之風險。

(三)技術及研發概況：

1.最近年度投入之研發費用

單位：新台幣仟元

	一〇一一年度	截至一〇二年四月底
研發費用	65,340	17,773

2.開發成功之技術或產品

	項目	用途及成果
1.	專用滾塑材料開發	創造差異化產品、開發新市場
2.	高密度淋膜材料性能提升	創造差異化產品、開發新市場
3.	專用瓶蓋材料開發	新材料、開發新市場
4.	改性聚烯烴材料研發及其應用開發	新材料、加工技術
5.	熱熔膠材料應用及性能提升	開發新市場、新客戶
6.	吸震與無膠接著環保彈性材料開發	創新技術、創新材料
7.	節能與光學產業用之聚烯烴原料及其應用材料開發	創新技術、創新材料、開發新市場
8.	各項資訊蒐集與專案評估	進行投資評估參考



(四) 長、短期業務發展計畫

在短程業務規劃上，在內銷方面盡力滿足內銷客戶需求，擴大內銷市場佔有率，同時積極配合客戶開發高附加價值產品，以提升國內加工廠商之競爭力，在外銷方面深耕大陸市場，加強與當地台商之關係，並以領先的品質，搶佔高品質需求與高價位市場，另一方面則積極拓展東南亞、南亞、西亞、中東、美洲等市場，以分散市場過份集中之風險，此外全面提升服務品質，並改善產品結構，並發展差異化、客製化之利基型市場，以避開低價之惡性競爭，此外為滿足國內外廠家對太陽能封裝膜級與特殊熱熔膠級別殷切之需求，已著手在國內擴增 EVA 產能。

長期業務規劃上則積極找尋上、下游整合機會，爭取赴大陸設廠，一方面便於掌握上游原物料成本，再者亦可貼近市場，同時降低運輸成本，提升整體競爭力。

二、市場及產銷概況：

(一) 市場分析：

1. 主要產品之銷售地區

國內聚乙烯(PE)塑膠原料中，本公司與亞洲聚合公司及台灣塑膠公司製造低密度聚乙烯(LDPE)與乙烯醋酸乙烯酯(EVA)。而高密度聚乙烯(HDPE)及線型低密度聚乙烯(LLDPE)則由本公司與台灣塑膠公司製造。

本公司 PE/EVA 之銷售，內銷約占 51%，外銷則占 49%。外銷地區遍及香港、大陸、日本、韓國、新加坡、菲律賓、越南、馬來西亞、泰國、印尼、緬甸、美國、加拿大、印度、巴基斯坦、俄羅斯、墨西哥、馬其頓、西班牙、澳大利亞、土耳其、孟加拉、阿根廷、巴西、烏克蘭、克羅埃西亞、智利、哥倫比亞、紐西蘭、祕魯、阿爾及利亞等地，其中外銷 73%的訂單來自香港及大陸地區，而外銷的塑膠原料中，以乙烯醋酸乙烯酯(EVA)為主，高密度聚乙烯(HDPE)次之，其餘為低密度聚乙烯(LDPE)及線型低密度聚乙烯(LLDPE)。

2.市場占有率

本公司低密度聚乙烯(LDPE)內銷市場約佔 3%，亞聚公司及台灣塑膠公司供應 19%，其餘 78%則為進口貨。乙烯醋酸乙烯酯(EVA)內銷市場本公司約佔 48%，亞聚公司、台灣塑膠公司供應 29%，其他進口貨約佔 23%。高密度聚乙烯(HDPE)方面，本公司內銷市場佔有率約 21%左右，線型低密度聚乙烯(LLDPE)市場佔有率也約佔 9%，其餘則由台塑公司與進口貨供應。由於國內合計生產量已超過國內的需求量，本公司致力拓展外銷來消化多餘的產量，以便達到產銷平衡。

3.市場未來之供需狀況與成長性

近幾年來國內 PE 產品生產量大致維持穩定，暫無新產能擴增，而中東地區擴產高峰期已過，尤其伊朗因歐美經濟制裁，大幅限制其石化擴產腳步，另外美國正積極開發以頁岩氣提煉乙烯，進而生產 PE 等製品，其挾低成本優勢，威脅性不容小覷，所幸需求面因全球景氣逐漸走出歐債陰霾，尤其中國大陸以及東南亞等鄰近國家在高經濟成長帶動下，對塑化產品需求可望與日俱增，而日本 311 地震之後，許多日本廠商向外尋找第二供應商，而台灣廠家因地緣相近，且企業管理、產品品質等與日本相近，為多數日本廠家之首選，此外因核能問題，加速全球新能源的發展，未來在太陽能電池相關產品仍會有穩定的成長空間。

4.競爭利基

本公司向來以正派經營著稱，我們的經營理念是篤實穩健、專業務實、追求卓越及服務社會。目前具體的營運策略，是以有限的乙烯原料，製造與銷售附加價格較高的產品，並藉不斷地改變產品結構，來創造更大的利潤。

本公司在台中及台南設有分公司，並於香港與上海亦設立子公司，以拓展香港與大陸地區之業務，同時更在林口成立研究發展處，以客戶服務及產品研發為主。研究發展處除研究發展新產品之外，並致力開發產品新用途、介紹新產品等以協助客戶改進加工技術，如今效果良好深獲加工廠商之肯定。



5.發展遠景之有利、不利因素與因應對策

發展遠景之有利因素：

- (1)與中油維持良好的供應鏈關係多年，也採彈性的執行措施，多方面取得穩定的乙烯供應，維持原料貨源供應的穩定。
- (2)與下游客戶長期配合，已發展為合作的夥伴關係，除穩定的配合彼此的供銷外，也進行技術上的合作與交流，協同開發新產品及其應用。
- (3)隨著中國大陸經濟高度成長，對石化製品的需求大增，本公司藉著技術與品質領先的優勢，加上地利之便，成為進軍大陸市場的利基。
- (4)積極佈局多處新興市場的成效良好，將繼續針對不同地區及不同產品，以符合其市場區隔的產品需求，開拓新興經濟體之市場。

不利因素與因應對策：

- (1)中國大陸、中東與印度等地區的大型石化工廠，相繼開發與擴產，多係上下游一貫廠，自有其成本的優勢。本公司除積極開發高單價值產品，以獲取較大利潤，也積極開拓新市場與產品的新應用，並提高生產技術效能，以降低生產成本。
- (2)國內石化政策未明，中油五輕遷廠或改建前途未定，影響石化相關中下游產業的國際競爭力，面對台塑與低價進口貨的市場競爭，本公司亦利用本身獨特的高壓生產設備的特性，製造特殊而多樣化的產品，增加本公司產品與下游客戶產品的附加價值，以達與下游共存共榮的目標，提升國內客戶產品之水準。
- (3)自 98 年起中國大陸對東協成員國輸入之 LLDPE 及 EVA 已調降為零關稅，然對台灣輸入的該兩項產品卻未能列入兩岸經濟合作架構協議(ECFA)的早收清單，對於以出口大陸為主的台灣石化產業，已因不平等關稅障礙，競爭力大受影響，目前政府正在積極進行 ECFA 後續貿易協商，若能順利通過，則至少在大陸市場將可維持與東協成員國相當之關稅優惠；此外，本公司未來也將極力擴大內銷市佔率，對大陸市場尤其是台商與核

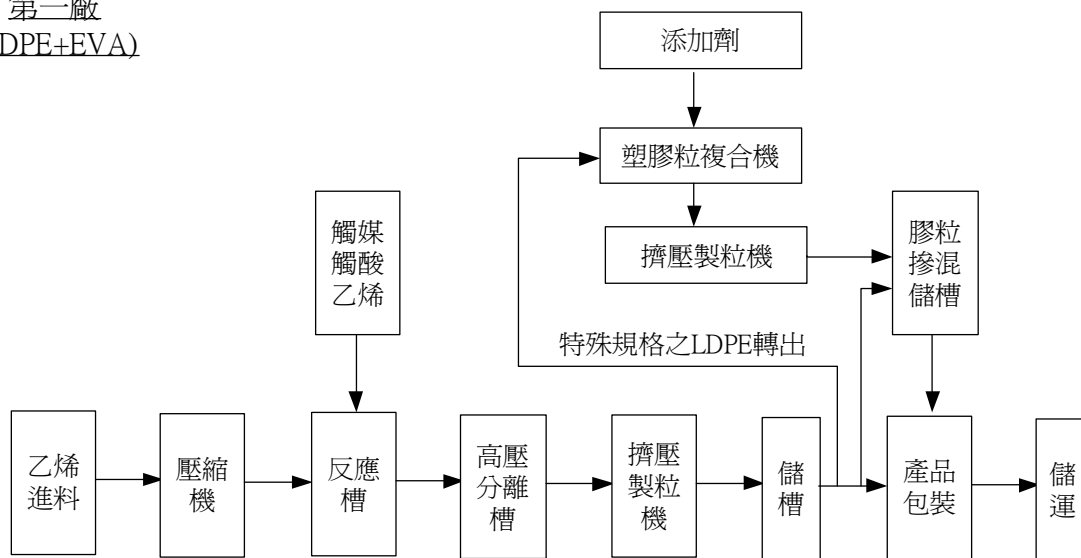
銷廠則需設法擴大與鞏固，同時積極拓展大陸或東南亞以外的通路，降低市場過度集中之風險。

(二) 主要產品之重要用途及產製過程

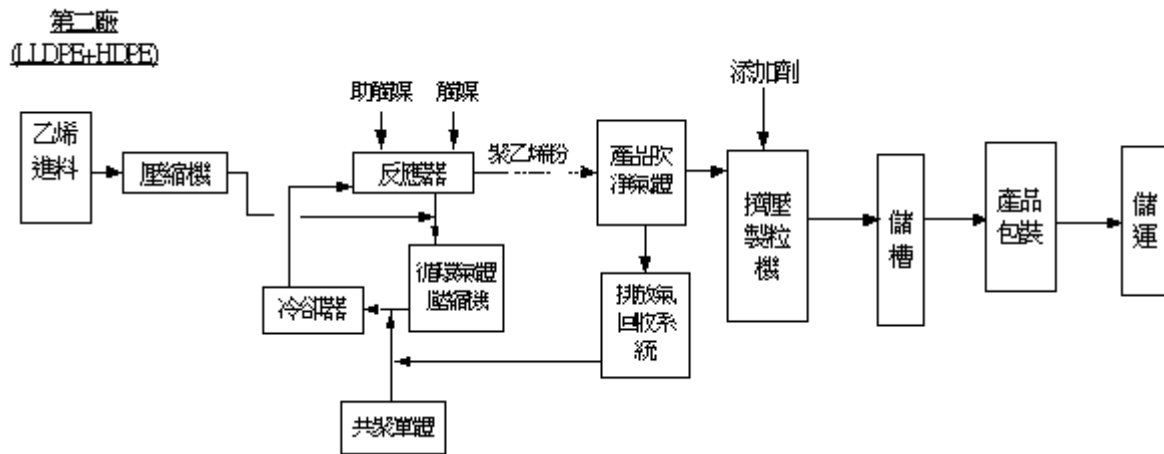
本公司的聚乙烯塑膠粒供應國內外加工廠，經加工後製成常生活必需之各種塑膠用品，舉凡如塑膠袋、手提袋、食品袋、塑膠膜、氣泡布、編織袋、編織帆布、沙窗網、漁網、繩索、塑膠管、塑膠花(樹)、塑膠草皮、塑膠飯盒、塑膠容器、瓶子、籃子、箱子、啤酒箱、瓶蓋、不織布、地毯背膠，甚至粘著紙箱用之熱熔膠等等，實在不勝枚舉，由於 PE 無毒且易加工，新產品仍在不斷地增加。

產製低密度聚乙烯(LDPE)及乙烯醋酸乙烯酯(EVA)的過程是將原料乙烯(成品 LDPE)或乙烯、乙酸乙烯酯(成品 EVA)經多次加壓後飼進高壓反應器內，以有機過氧化物為觸媒，進行聚合反應，聚合半成品經切粒後包裝為成品，未反應氣體則反覆循環使用。

第一廠
(LDPE+EVA)



產製高密度聚乙烯(HDPE)及線型低密度聚乙烯(LLDPE)的過程是將原料乙烯(成品 HDPE)或乙烯、丁烯(成品 LLDPE)，加壓飼進反應器，並加入過度金屬觸媒，行聚合反應，粉粒狀半成品經製粒後包裝成市售成品，未反應氣體經分離後，亦再循環使用。



(三) 主要原料之供應狀況。

本公司聚乙烯塑膠產品的基本原料為乙烯，係主要由台灣中油公司提供，且部分仰賴進口乙烯來補充中油公司供應不足。部分 EVA 之原料，亦即醋酸乙烯酯(VAM)，現可由大連化工公司充分供應。至於其他的填充料因使用數量較少或國內無產製，大部分仍由國外進口。

(四)最近二年度任一年度中曾占進(銷)貨總額百分之十以上之客戶名稱及其進(銷)貨金額與比例，並說明其增減變動原因

1.占進貨總額百分之十以上之客戶名稱及其進貨金額與比例：

單位：新台幣仟元

項目	一〇一年度				一〇〇年度				一〇二年度截至前一季止			
	名稱	金額	占全年度進貨淨額比率(%)	與發行人之關係	名稱	金額	占全年度進貨淨額比率(%)	與發行人之關係	名稱	金額	占當年度截至前一季止進貨淨額比率(%)	與發行人之關係
1	台灣中油(股)公司	5,426,465	67	無	台灣中油(股)公司	6,173,651	68	無	台灣中油(股)公司	991,611	44	無
2	Sabic Asia Pacific Pte Ltd	586,656	7	無	Sabic Asia Pacific Pte Ltd	801,886	9	無	Sabic Asia Pacific Pte Ltd	459,073	21	無
3	其他	2,142,233	26	註 2	其他	2,124,107	23	註 2	其他	784,790	35	註 2
	進貨淨額	8,155,354	100		進貨淨額	9,099,644	100		進貨淨額	2,235,474	100	

註 1：列明最近二年度進貨總額百分之十以上之供應商名稱及其進貨金額與比例，但因契約約定不得揭露供應商名稱或交易對象為個人且非關係人者，得以代號為之。

註 2：均無進貨總額超過百分之十以上之供應商，其中向關係人進貨之比率：101 年度：6%；100 年度：8%；102 年第一季：9%。進貨增減變動原因：進貨減少係生產量減少所致。

2. 占銷貨總額百分之十以上之客戶名稱及其銷貨金額與比例：

單位：新台幣仟元

項目	一〇一年度				一〇〇年度				一〇二年度截至前一季止			
	名稱	金額	占全年度銷貨淨額比率 (%)	與發行人之關係	名稱	金額	占全年度銷貨淨額比率 (%)	與發行人之關係	名稱	金額	占當年度截至前一季止銷貨淨額比率 (%)	與發行人之關係
1	A 客戶	1,264,069	12	無	A 客戶	1,567,341	12	無	A 客戶	397,430	16	無
2	其他	9,519,757	88	註 2	其他	11,661,306	88	註 2	其他	2,045,584	84	註 2
	銷貨淨額	10,783,826	100		銷貨淨額	13,228,647	100		銷貨淨額	2,443,014	100	

註 1：列明最近二年度銷貨總額百分之十以上之客戶名稱及其銷貨金額與比例，但因契約約定不得揭露客戶名稱或交易對象為個人且非關係人者，得以代號為之。

註 2：均無銷貨總額超過百分之十以上之客戶，其中向關係人銷貨之比率：101 年度：6%；100 年度：7%；102 年第一季：5%。
銷貨增減變動原因：銷貨減少係銷量減少及售價下降所致。



(五) 最近二年度生產量值

單位：公噸/仟元

生產 量值 主要產品	年度	一〇一年度			一〇〇年度		
		產能	產量	產值	產能	產量	產值
LDPE/EVA		100,000	94,144	4,529,269	100,000	96,542	4,657,708
HDPE/LLDPE		130,000	97,428	4,214,011	130,000	118,154	5,034,864
合 計		230,000	191,572	8,743,280	230,000	214,696	9,692,572

(六) 最近二年度銷售量值

單位：公噸/仟元

銷售 量值 主要產品	年度	一〇一年度				一〇〇年度			
		內 銷		外 銷		內 銷		外 銷	
		量	值	量	值	量	值	量	值
LDPE/EVA		27,435	1,653,944	74,899	4,334,124	26,201	2,098,861	74,835	6,076,097
HDPE/LLDPE		85,100	3,834,366	21,138	961,392	89,699	4,012,315	22,882	1,041,374
合 計		112,535	5,488,310	96,037	5,295,516	115,900	6,111,176	97,717	7,117,471



三、從業員工最近二年度及截至年報刊印日止從業員工人數、平均服務年資、平均年齡及學歷分布比率

年 度		101 年度	100 年度	當 年 度 截 至 102 年 4 月 30 日 (註)
員 工 人 數	職 員	209	211	208
	工 員	204	204	205
	合 計	413	415	413
平 均 年 歲		47.99	47.08	48.17
平 均 服 務 年 資		20.01	19.12	20.18
學 歷 分 布 比 率	博 士	1.45%	1.45%	1.69%
	碩 士	13.77%	13.73%	13.77%
	大 專	55.55%	55.67%	55.56%
	高 中	21.26%	21.20%	21.01%
	高 中 以 下	7.97%	7.95%	7.97%

註：應填列截至年報刊印日止之當年度資料。

四、環保支出資訊：

(一)最近年度及截至年報刊印日止，因污染環境所受損失(包括賠償)及處分之總額：

	當 年 度 截 至 一〇二年四月三十日	一 〇 一 年 度
污染狀況(種類、程度)	設備元件揮發性有機物超過空氣污染管制及排放標準	設備元件揮發性有機物超過空氣污染管制及排放標準
賠償對象或處分單位	高雄市環保局	高雄市環保局
賠償金額或處分情形	罰鍰 20 萬元	罰鍰 10 萬元

(二)說明未來因應對策（包括改善措施）及可能之支出：

未來元件發現洩漏且無法於 20 天內完成修復者，依規定採網路申報方式提報環保署，並加強巡檢及員工教育訓練。

本公司預計一〇二度環保資本支出如下：

單位：新台幣仟元

擬設置之防治污染設備或支出內容	預計改善情形	金額
1. 申購 C-202C/E/F 次級壓縮機 2 段汽缸用汽缸頭 2 個	災害防止	7,400
2. Y-7007 PELLETER DRIVE HOUSING ASS'Y 切粒機組	災害防止	5,600
3. 申請新製 E-217 Recycle Cooler 兩座不銹鋼外殼冷卻器	節能及災害防止	4,000
4. S-7206 Granular Feeder 設備更新	災害防止	2,500
5. 二廠 C-5009 Product Purge Bin 頂部消雷設備新增工程	災害防止	2,200
6. 二廠製程馬達備品	災害防止	2,000
7. C-202C, C-201C 高壓同步馬達線圈汰舊換新	災害防止	1,800
8. 申購 L-230D Gyrol & G/R Cooler 各 1 台	災害防止	1,700
9. 申購 Piston for C-201C/E/F flash gas stage	災害防止	1,500
10. 申購 Connecting rod for C-303 ~ 307 Booster Compressor	災害防止	1,400
11. 申購 Main bearing, Thrust bearing, Thrust half ring and crankpin for C-303 ~ 307 booster Compressor	災害防止	1,400
12. 二廠包裝房停產老舊控制盤及 PLC 更新	災害防止	1,210
13. Y-8409 沙濾槽更新	汙染及災害防止	1,200
14. 一廠 J-220 Modifier injection pumps 進口管線更新工程	災害防止	1,150
15. 申購 D-201D/E+F Reactor 出口高壓止回閥備品 1 組	災害防止	1,150
16. 一廠老舊控制閥更新	汙染及災害防止	800
17. 申購 C-201C/E/F 曲軸箱傳動配件	災害防止	750
18. 二廠老舊控制閥更新	汙染及災害防止	700
19. 二廠 C-5009 Product purge bin 放射性液位傳送器更新	災害防止	650
20. 申購 E-1010 Propylene / Butene Reboiler	節能及災害防止	600
21. 申購 Cylinder and Piston 等相關零件 for C1-A/B 空壓機	災害防止	400
22. 申購 K-7019 / K-6006 空氣冷卻器備台 1 台	災害防止	400
23. 二廠 S-7232 添加物進料器控制系統更新	災害防止	400
24. 申購觸媒儲藏室冷凍機之壓縮機及 cooler	災害防止	300
25. 申購 Y-6565 Sewing Machine 紙袋縫袋機	災害防止	200
26. 一廠 K-32 4.16kV 主變壓器汰舊換新（增加容量）	災害防止	14,500
27. 修理工場&材料倉庫屋頂浪板及石棉浪板更新	災害防止	3,000
28. LLD 加工房及電梯間石棉浪板更新	災害防止	1,500
29. VOC 改善, J-253A/B 更新為無軸封 Pump	汙染防止	1,100
30. G-4004 Cycle Water Pump 備台	災害防止	800
31. 一廠觸媒 Feed Tank Filter 和 Cold Recycle Separator 增設 DCS 壓力監控	災害防止	700



擬設置之防治污染設備或支出內容	預計改善情形	金額
32. 餐廳冷氣機(30 噸)更換	節能及災害防止	350
33. 一廠 J-306A/B 消防泵浦增設流量測試管線二組	災害防止	300
34. 一廠 E+F & C-Line 加工房操作室防爆冷氣機更新	節能及災害防止	280
35. 新建高雄廠 20 噸/hr 鍋爐及公用區	節能及災害防止	99,000
36. 全廠新建 RTO 工程	節能及汙染防止	72,000
合計		234,940

(三) 因應歐盟有害物質限用指令 (RoHS)：

本公司已符合 RoHS 規範，且 RoHS 對本公司財務業務並無影響。

五、勞資關係：

(一) 列示公司各項員工福利措施、進修、訓練、退休制度與其實施情形，以及勞資間之協議與各項員工權益維護措施情形：

1. 員工福利措施

依據職工福利金條例，設置職工福利委員會依法提撥福利金，辦理各項福利事業，凡本公司之員工皆公平享有職工福利委員會提供之一切福利，職工福利金之保管、動用由職工福利委員會辦理。

2. 員工進修及訓練

- (1) 本公司訂有員工訓練辦法，每年均依規定進行員工訓練需求調查，完成年度訓練計劃，並編列預算，辦理各項訓練。凡員工職能訓練、管理訓練、專題講座、健康講座及各種研討會，均納入施訓範圍。員工可透過主管的工作教導，實體講授、教學光碟或網路學習等方式，參與學習。
- (2) 為使員工訓練與晉升結合，特規範階層別晉升通識課程，要求員工積極研習。員工晉升時必須修畢規定的課程，始得正式升任。
- (3) 對具有強烈學習意願及發展潛能員工，提供國內大學在職深造之補助，並輔以職務上調整之歷練，培育企業所需領導人才。
- (4) 員工訓練均予紀錄存檔，每年員工至少要參加 8 小時之內部訓練，並列入考績參考之項目。

(5)課程結束時均會辦理員工意見調查及檢討報告；於年度終了時亦會辦理滿意度調查，對員工訓練之意見及建議事項予以彙整，做為訓練作業改進之參考。

(6)本公司最近年度員工訓練支出情形：

單位：新台幣千元

部門別	受訓人次	代表性課程名稱	訓練支出
董事長室	39	董監事營業秘密與競業禁止等	6.3
總經理室	82	結構物的陰極防蝕簡介等	69.2
副總經理室	6	全球經濟之動態分析等	2.5
人事部	12	個資法重點介紹與企業因應建議等	2.4
稽核處	10	企業內控制度—大陸稽核篇等	5.5
資訊處	28	Microsoft Office 365 (新一代的雲端生產力平台)等	3.5
法務處	12	國際貿易詐騙糾紛實例探討與因應等	2.8
財務處	18	全球經濟之動態分析等	3.7
會計處	46	大陸會計稅務實務等	7.8
業務處	128	第五屆亞洲熱溶膠高峰論壇等	99.3
資材規劃處	10	英文簡報技巧等	1.9
人資處	137	有效的激勵與領導等	8
研究發展處	123	2012 LED 固態照明科技研討會等	36.6
專案管理部	13	SQL SERVER 2008 效能調校等	49.6
高雄廠	412	工程維修專業訓練	86.8
	118	電腦資訊	-
	1268	工安環保	241.6
	36	品質管理	12.8
	60	人資法令	-
	121	主管管理訓練	31.4
	37	生產操作	9.4
	34	會計訓練	6.6
合計	2750		687.7

3.員工退休制度

除設置勞工退休準備金監督委員會，依法每月提撥薪資總額9%退休準備金，並自民國九十四年七月一日起，選用勞工退休金條例個人退休金專戶制之員工均能依法領取退休金。



4.勞資間之協議與各項員工權益維護措施情形

為建立有規則之勞資協議管道，定期召開勞資會議，有效解決勞資問題。

5.財務資訊透明有關人員，其取得主管機關指明之相關證照情形

部門	姓名	相關研習證照
會計處	會計經理 甘霖	發行人證券商證券交易所會計主管持續進修班
稽核處	李秉勳	企業初任內部稽核人員職前訓練研習班 (101)證基企業內稽職前訓練字第0228號 股務單位稽核人員教育訓練

另本公司會計人員取得中華民國內部稽核協會內部稽核師合格證書(證書文號：(證)字第 96200176 號)。

6.員工行為或倫理守則

本公司『員工工作規則』訂有員工行為或倫理守則。『員工工作規則』，已書面化，裝訂成冊，全體員工人手一本，並需詳加閱讀，確實遵行，妥善保管及列入工作移交。

7.工作環境與員工人身安全的保護措施

(1)本公司已通過 ISO14001、OHSAS18001 管理系統認證，積極推動節約能源、防止災害、預防污染等改善活動。

(2)為加強工安各項自主檢查，遵循由勞委會南檢所推薦、指導的「集團安全衛生伙伴區域聯防」制度，並積極參與仁大安全衛生促進會活動。

(3)積極參與化學工業責任照顧協會(TRCA)活動並秉持其精神，協助承攬商建立安全衛生環管理系統，參與社區活動，關懷產品保障，以促進更美好的生活環境。

(4)最近年度改善員工工作環境支出情形：

單位：新台幣仟元

項次	摘要	環境支出
1	二廠 Rx/Finish/Silo 三區部份樓板鏽蝕更新	2,000
2	辦公大樓頂樓隔熱磚更換	1,340
3	台聚高雄廠防洪改善工程	14,150
	合計	17,490

(5)未來年度改善員工工作環境預算情形：

單位：新台幣仟元

項次	摘要	環境預算
1	一廠品管課／安環課辦公室擴建工程	8,800
2	修理工場 & 材料倉庫屋頂浪板及石棉浪板更新	3,000
3	二廠 Rx／Finish／Silo 三區部份樓板鏽蝕更新	2,835
4	LLD 加工房及電梯間石棉浪板更新	1,500
5	餐廳冷氣機（30 噸）更換	350
6	一廠 E+F & C-Line 加工房操作室防爆冷氣機更新	305
	合計	16,790

(二)列明最近年度及截至年報刊印日止，因勞資糾紛所遭受之損失，並揭露目前及未來可能發生之估計金額與因應措施，如無法合理估計者，應說明其無法合理估計之事實：

本公司一向重視勞資雙方溝通，勞資關係和諧。多年來未曾發生勞資糾紛，預計未來亦不會發生。

六、重要契約：

契約性質	當事人	契約起訖日期	主要內容	限制條款
1. 乙烯及丙烯購買合約	台灣中油(股)公司	101.1.1-101.12.31 102.1.1-102.12.31	乙烯及丙烯年合約量及計價方式。	無。
2. 100-1 無擔保公司債	受託人爲兆豐國際商業銀行信託部	100.1.19-105.1.19	本公司發行總額爲壹拾億元，每張面額爲壹佰萬元，發行價格爲依面額十足發行，發行期限五年，發行利率爲1.52%係採固定利率。	無。
3. 100-2 無擔保公司債	受託人爲兆豐國際商業銀行信託部	100.6.24-105.6.24	本公司發行總額爲壹拾億元，每張面額爲壹佰萬元，發行價格爲依面額十足發行，發行期限五年，發行利率爲1.55%係採固定利率。	無。
4. 統包工程合約	中鼎工程(股)公司	101.11 起	EVA產能擴建	無。



陸、財務概況

一、最近五年度簡明財務報告

(一) 簡明資產負債表及綜合損益表資料

簡明資產負債表

單位：新台幣仟元

年 項 目	最近五年度財務資料					當年度截至 102.03.31日 財務資料 (核閱)
	年	年	年	年	年	
流動資產						35,265,116
不動產、廠房及設備						16,919,742
無形資產						376,937
其他資產						5,062,793
資產總額						57,624,588
流動負債						15,006,397
非流動負債						10,749,676
負債總額						25,756,073
歸屬於母公司業主之 權益						17,631,925
股本						11,426,024
資本公積						129,781
保留盈餘						6,261,983
其他權益						253,842
庫藏股票						(439,705)
非控制權益						14,236,590
權益總額						31,868,515
						—

簡明綜合損益表

單位：新台幣仟元

年 度 項 目	最近五年度財務資料					當年度截至 102.03.31 日 財務資料 (核閱)
	年	年	年	年	年	
營業收入						12,701,403
營業毛利						1,164,254
營業損益						404,706
營業外收入及支出						299,394
稅前淨利						704,100
繼續營業單位 本期淨利			不			635,640
停業單位損失						(5,709)
本期淨利(損)			適			629,931
本期其他綜合損益 (稅後淨額)						363,827
本期綜合損益總額						993,758
淨利歸屬於 母公司業主			用			282,604
淨利歸屬於非控制 權益						347,327
綜合損益總額歸屬 於母公司業主						490,384
綜合損益總額歸屬 於非控制權益						503,374
每股盈餘						0.27



(二) 簡明資產負債表及損益表資料-我國財務會計準則

簡明資產負債表-我國財務會計準則

單位：新台幣仟元

年 度 項 目	最 近 五 年 度 財 務 資 料					
	101 年	100 年	99 年	98 年	97 年	
流 動 資 產	10,839,496	11,222,288	8,954,854	6,519,136	4,834,374	
基 金 及 投 資	9,331,221	8,099,033	8,161,293	7,587,076	6,321,989	
固 定 資 產	1,330,227	1,091,869	1,078,652	1,048,542	1,128,327	
無 形 資 產	—	52,007	—	32,554	65,108	
其 他 資 產	137,388	218,111	320,978	656,614	858,252	
資 產 總 額	21,638,332	20,683,308	18,515,777	15,843,922	13,208,050	
流 動 負 債	分配前	1,541,642	1,637,735	3,015,530	2,250,730	1,513,371
	分配後(註)	—	2,631,302	3,879,502	2,867,852	1,513,371
長 期 負 債	2,039,365	2,037,881	43,580	43,580	1,043,580	
其 他 負 債	755,166	761,643	756,663	762,644	754,205	
負 債 總 額	分配前	4,336,173	4,437,259	3,815,773	3,056,954	3,311,156
	分配後(註)	—	5,430,826	4,679,745	3,674,076	3,311,156
股 本	11,426,024	9,935,673	8,639,716	7,714,032	7,714,032	
資 本 公 積	264,412	227,559	216,693	204,196	201,256	
保 留 盈 餘	分配前	5,606,241	6,430,363	5,382,710	3,983,125	1,964,517
	分配後(註)	—	3,946,445	3,222,781	2,440,319	1,964,517
金 融 商 品 未 實 現 損 益	167,287	(328,831)	368,422	688,043	(246,930)	
累 積 換 算 調 整 數	77,839	199,064	20,017	191,020	227,613	
未 認 列 為 退 休 金 成 本 之 淨 損 失	(98,436)	(77,298)	(87,394)	(157,837)	(128,876)	
股 東 權 益	17,302,159	16,246,049	14,700,004	12,786,968	9,896,894	
總 額	—	15,252,482	13,836,032	12,169,846	9,896,894	

註：分配後數字，係依據次年度股東會決議之情形填列。

簡明損益表-我國財務會計準則

單位：新台幣仟元

年度 項 目	最 近 五 年 度 財 務 資 料					
	101年	100年	99年	98年	97年	
營業收入	10,783,826	13,228,647	12,591,063	10,473,794	12,002,152	
營業毛利	1,297,265	3,371,287	2,737,939	2,125,932	1,391,625	
營業損益	788,434	2,807,085	2,198,729	1,603,229	922,596	
營業外收入及利益	1,261,669	1,034,758	1,290,216	833,073	321,676	
營業外費用及損失	134,692	82,830	117,706	66,174	1,098,201	
繼續營業部門 稅前損益	1,915,411	3,759,013	3,371,239	2,370,128	146,071	
繼續營業部門 損益	1,659,794	3,207,599	2,942,387	2,017,860	73,733	
停業部門損益	—	—	—	—	—	
非常損益	—	—	—	—	—	
會計原則變動 之累積影響數	—	—	—	—	—	
本期損益	1,659,794	3,207,599	2,942,387	2,017,860	73,733	
每股盈餘	調整前	1.60	3.51	3.62	2.78	0.10
	調整後	1.60	3.05	2.74	1.88	0.07

註：一〇〇年度若干科目經重分類，俾配合一〇一年度財務報表表達。

(三)最近五年度簽證會計師及其查核意見

年度	會計師事務所	會計師姓名	查核意見
97年	勤業眾信會計師事務所	韋亮發、黃秀椿會計師	無保留意見
98年	勤業眾信聯合會計師事務所	韋亮發、黃秀椿會計師	無保留意見
99年	勤業眾信聯合會計師事務所	韋亮發、黃秀椿會計師	無保留意見
100年	勤業眾信聯合會計師事務所	韋亮發、黃秀椿會計師	無保留意見
101年	勤業眾信聯合會計師事務所	韋亮發、黃秀椿會計師	無保留意見



二、最近五年度財務分析

(一) 財務分析

台聚公司及子公司

分析項目	年 度		最近五年度財務分析					當年度截至 102.03.31 (核閱)
	年	年	年	年	年	年		
財務結構 (%)	負債占資產比率							44.70
	長期資金占不動產、廠房及設備比率							251.88
償債能力 (%)	流動比率							235.00
	速動比率							172.30
	利息保障倍數							1,472
經營能力	應收款項週轉率(次)							7.51
	平均收現日數							49
	存貨週轉率(次)					不		5.77
	應付款項週轉率(次)							13.24
	平均銷貨日數							63
	不動產、廠房及設備週轉率(次)					適		3.03
	總資產週轉率(次)							0.90
獲利能力	資產報酬率(%)					用		4.76
	股東權益報酬率(%)							8.03
	占實收	營業利益						14.17
	資本比率(%)	稅前純益						24.65
	純益率(%)							4.96
	每股盈餘(元)	調整前						
調整後							0.27	
現金流量	現金流量比率(%)							(3.11)
	現金流量允當比率(%)							-
	現金再投資比率(%)							(0.71)
槓桿度	營運槓桿度							1.95
	財務槓桿度							1.15

請說明最近二年度各項財務比率變動原因。(若增減變動未達 20% 者可免分析): 不適用。

註 1：年報本表末端，應列示如下之計算公式：

1. 財務結構

(1) 負債占資產比率 = 負債總額 / 資產總額。

(2) 長期資金占不動產、廠房及設備比率 = (權益總額 + 非流動負債) / 不動產、廠房及設備淨額。

2.償債能力

- (1)流動比率 = 流動資產 / 流動負債。
- (2)速動比率 = (流動資產 - 存貨 - 預付費用) / 流動負債。
- (3)利息保障倍數 = 所得稅及利息費用前純益 / 本期利息支出。

3.經營能力

- (1)應收款項(包括應收帳款與因營業而產生之應收票據)週轉率 = 銷貨淨額 / 各期平均應收款項(包括應收帳款與因營業而產生之應收票據)餘額。
- (2)平均收現日數 = 365 / 應收款項週轉率。
- (3)存貨週轉率 = 銷貨成本 / 平均存貨額。
- (4)應付款項(包括應付帳款與因營業而產生之應付票據)週轉率 = 銷貨成本 / 各期平均應付款項(包括應付帳款與因營業而產生之應付票據)餘額。
- (5)平均銷貨日數 = 365 / 存貨週轉率。
- (6)不動產、廠房及設備週轉率 = 銷貨淨額 / 平均不動產、廠房及設備淨額。
- (7)總資產週轉率 = 銷貨淨額 / 平均資產總額。

4.獲利能力

- (1)資產報酬率 = [稅後損益 + 利息費用 × (1 - 稅率)] / 平均資產總額。
- (2)權益報酬率 = 稅後損益 / 平均權益總額。
- (3)純益率 = 稅後損益 / 銷貨淨額。
- (4)每股盈餘 = (歸屬於母公司業主之損益 - 特別股股利) / 加權平均已發行股數。(註 4)

5.現金流量

- (1)現金流量比率 = 營業活動淨現金流量 / 流動負債。
- (2)淨現金流量允當比率 = 最近五年度營業活動淨現金流量 / 最近五年度(資本支出 + 存貨增加額 + 現金股利)。
- (3)現金再投資比率 = (營業活動淨現金流量 - 現金股利) / (不動產、廠房及設備毛額 + 長期投資 + 其他非流動資產 + 營運資金)。(註 5)

6.槓桿度：

- (1)營運槓桿度 = (營業收入淨額 - 變動營業成本及費用) / 營業利益(註 6)。
- (2)財務槓桿度 = 營業利益 / (營業利益 - 利息費用)。

註 4：上開每股盈餘之計算公式，在衡量時應特別注意下列事項：

- 1.以加權平均普通股股數為準，而非以年底已發行股數為基礎。
- 2.凡有現金增資或庫藏股交易者，應考慮其流通期間，計算加權平均股數。
- 3.凡有盈餘轉增資或資本公積轉增資者，在計算以往年度及半年度之每股盈餘時，應按增資比例追溯調整，無庸考慮該增資之發行期間。
- 4.若特別股為不可轉換之累積特別股，其當年度股利(不論是否發放)應自稅後淨利減除、或增加稅後淨損。特別股若為非累積性質，在有稅後淨利之情況，特別股股利應自稅後淨利減除；如為虧損，則不必調整。

註 5：現金流量分析在衡量時應特別注意下列事項：

- 1.營業活動淨現金流量係指現金流量表中營業活動淨現金流入數。
- 2.資本支出係指每年資本投資之現金流出數。
- 3.存貨增加數僅在期末餘額大於期初餘額時方予計入，若年底存貨減少，則以零計算。
- 4.現金股利包括普通股及特別股之現金股利。
- 5.不動產、廠房及設備毛額係指扣除累計折舊前之不動產、廠房及設備總額。

註 6：發行人應將各項營業成本及營業費用依性質區分為固定及變動，如有涉及估計或主觀判斷，應注意其合理性並維持一致。

註 7：外國公司前開有關占實收資本比率，則改以占淨值比率計算之。



(二) 財務分析-我國財務會計準則

台聚公司

年 度		最 近 五 年 度 財 務 分 析 (註 1)					
		101 年	100 年	99 年	98 年	97 年	
財務結構 (%)	負債占資產比率	20.04	21.45	20.61	19.29	25.07	
	長期資金占固定資產比率	1,454.00	1,674.55	1,366.85	1,223.66	969.62	
償債能力 (%)	流動比率	703.11	685.23	296.96	289.65	319.44	
	速動比率	619.94	589.55	257.43	242.76	251.70	
	利息保障倍數	5,833	15,121	13,391	6,976	417	
經營能力	應收款項週轉率 (次)	15.61	16.11	16.37	18.75	18.17	
	平均收現日數	23	23	22	19	20	
	存貨週轉率 (次)	7.11	7.54	9.35	8.63	8.85	
	應付款項週轉率 (次)	10.35	10.35	11.94	20.41	15.88	
	平均銷貨日數	51	48	39	42	41	
	固定資產週轉率 (次)	8.11	12.12	11.67	9.99	10.64	
	總資產週轉率 (次)	0.50	0.64	0.68	0.66	0.91	
獲利能力	資產報酬率 (%)	7.97	16.47	17.25	14.07	0.72	
	股東權益報酬率 (%)	9.89	20.73	21.41	17.79	0.66	
	占實收資本比率 (%)	營業利益	6.90	28.25	25.45	20.78	11.96
		稅前純益	16.76	37.83	39.02	30.72	1.89
	純益率 (%)	15.39	24.25	23.37	19.27	0.61	
	每股盈餘 (元)	調整前	1.60	3.51	3.62	2.78	0.10
調整後		1.60	3.05	2.74	1.88	0.07	
現金流量	現金流量比率 (%)	48.62	130.95	73.77	72.76	83.74	
	現金流量允當比率 (%)	152.89	177.00	174.80	112.39	69.57	
	現金再投資比率 (%)	(1.04)	5.73	8.52	9.71	0.75	
槓桿度	營運槓桿度	1.16	1.04	1.05	1.07	1.13	
	財務槓桿度	1.04	1.01	1.01	1.02	1.05	

請說明最近二年度各項財務比率變動原因。(若增減變動未達 20% 者可免分析)
利息保障倍數、固定資產週轉率、總資產週轉率、資產報酬率、股東權益報酬率、營業利益占實收資本比率、稅前純益占實收資本比率、純益率、每股盈餘、現金流量比率及現金再投資比率分別減少 61%、33%、22%、52%、52%、76%、56%、37%、54%、63%及 118%：主要係本年度本業獲利減少所致。

註 1：財務資料均經會計師簽證。

註 2：一〇〇年度若干科目經重分類，俾配合一〇一年度財務報表表達。

台聚公司及子公司

年 度		最近五年度財務分析(註1)				
		101年	100年	99年	98年	97年
財務結構 (%)	負債占資產比率	43.19	47.36	45.69	49.24	53.29
	長期資金占固定資產比率	246.16	237.58	256.14	239.30	204.31
償債能力 (%)	流動比率	245.02	217.74	223.98	195.68	178.11
	速動比率	190.99	167.55	175.72	155.43	136.16
	利息保障倍數	1,460	3,293	2,964	1,647	(67)
經營能力	應收款項週轉率(次)	7.84	8.15	8.87	8.33	8.03
	平均收現日數	47	45	41	44	45
	存貨週轉率(次)	6.56	6.79	8.14	7.47	7.45
	應付款項週轉率(次)	14.56	13.53	12.96	13.65	13.75
	平均銷貨日數	56	54	45	49	49
	固定資產週轉率(次)	3.57	3.74	4.36	3.65	3.95
	總資產週轉率(次)	1.01	1.04	1.13	0.98	1.23
獲利能力	資產報酬率(%)	5.30	9.35	10.33	8.13	(1.18)
	股東權益報酬率(%)	9.02	16.94	18.98	15.69	(4.31)
	占實收資本比率(%)	20.02	57.44	65.21	51.82	(7.01)
	營業利益 稅前純益	28.65	61.02	70.00	56.53	(11.75)
	純益率(%)	4.95	8.35	8.40	7.42	(1.82)
	每股盈餘(元)	1.60	3.51	3.62	2.78	0.10
現金流量	調整前	1.60	3.05	2.74	1.88	0.07
	調整後	1.60	3.05	2.74	1.88	0.07
	現金流量比率(%)	38.97	23.32	36.17	40.51	25.59
槓桿度	現金流量允當比率(%)	135.36	110.74	118.93	51.87	24.71
	現金再投資比率(%)	6.86	4.71	7.70	10.66	4.31
槓桿度	營運槓桿度	1.73	1.27	1.27	1.39	(1.74)
	財務槓桿度	1.12	1.03	1.04	1.08	0.50

請說明最近二年度各項財務比率變動原因。(若增減變動未達 20% 者可免分析)

- 1.利息保障倍數、資產報酬率、股東權益報酬率、營業利益占實收資本比率、稅前純益占實收資本比率、純益率及每股盈餘分別減少 56%、43%、47%、65%、53%、41%及 54%；營運槓桿度增加 36%；主要係本年度獲利減少所致。
- 2.現金流量比率增加 47%；主係應付短期票券減少。
- 3.現金流量允當比率增加 21%；主係存貨庫存減少。
- 4.現金再投資比率增加 24%；主係營業活動淨現金流入增加。

註 1：財務資料均經會計師簽證。

註 2：一〇〇年度若干科目經重分類，俾配合一〇一年度財務報表表達。

註 3：年報本表末端，應列示如下之計算公式：

1.財務結構

(1)負債占資產比率 = 負債總額 / 資產總額。



(2)長期資金占固定資產比率 = (股東權益淨額 + 長期負債) / 固定資產淨額。

2.償債能力

(1)流動比率 = 流動資產 / 流動負債。

(2)速動比率 = (流動資產 - 存貨 - 預付費用) / 流動負債。

(3)利息保障倍數 = 所得稅及利息費用前純益 / 本期利息支出。

3.經營能力

(1)應收款項(包括應收帳款與因營業而產生之應收票據)週轉率 = 銷貨淨額 / 各期平均應收款項(包括應收帳款與因營業而產生之應收票據)餘額。

(2)平均收現日數 = 365 / 應收款項週轉率。

(3)存貨週轉率 = 銷貨成本 / 平均存貨額。

(4)應付款項(包括應付帳款與因營業而產生之應付票據)週轉率 = 銷貨成本 / 各期平均應付款項(包括應付帳款與因營業而產生之應付票據)餘額。

(5)平均銷貨日數 = 365 / 存貨週轉率。

(6)固定資產週轉率 = 銷貨淨額 / 固定資產淨額。

(7)總資產週轉率 = 銷貨淨額 / 資產總額。

4.獲利能力

(1)資產報酬率 = [稅後損益 + 利息費用 × (1 - 稅率)] / 平均資產總額。

(2)股東權益報酬率 = 稅後損益 / 平均股東權益淨額。

(3)純益率 = 稅後損益 / 銷貨淨額。

(4)每股盈餘 = (稅後淨利 - 特別股股利) / 加權平均已發行股數。(註 4)

5.現金流量

(1)現金流量比率 = 營業活動淨現金流量 / 流動負債。

(2)淨現金流量允當比率 = 最近五年度營業活動淨現金流量 / 最近五年度(資本支出 + 存貨增加額 + 現金股利)。

(3)現金再投資比率 = (營業活動淨現金流量 - 現金股利) / (固定資產毛額 + 長期投資 + 其他資產 + 營運資金)。(註 5)

6.槓桿度：

(1)營運槓桿度 = (營業收入淨額 - 變動營業成本及費用) / 營業利益(註 6)。

(2)財務槓桿度 = 營業利益 / (營業利益 - 利息費用)。

註 4：上開每股盈餘之計算公式，在衡量時應特別注意下列事項：

- 1.以加權平均普通股股數為準，而非以年底已發行股數為基礎。
- 2.凡有現金增資或庫藏股交易者，應考慮其流通期間，計算加權平均股數。
- 3.凡有盈餘轉增資或資本公積轉增資者，在計算以往年度及半年度之每股盈餘時，應按增資比例追溯調整，無庸考慮該增資之發行期間。
- 4.若特別股為不可轉換之累積特別股，其當年度股利(不論是否發放)應自稅後淨利減除、或增加稅後淨損。特別股若為非累積性質，在有稅後淨利之情況，特別股股利應自稅後淨利減除；如為虧損，則不必調整。

註 5：現金流量分析在衡量時應特別注意下列事項：

- 1.營業活動淨現金流量係指現金流量表中營業活動淨現金流入數。
- 2.資本支出係指每年資本投資之現金流出數。
- 3.存貨增加數僅在期末餘額大於期初餘額時方予計入，若年底存貨減少，則以零計算。
- 4.現金股利包括普通股及特別股之現金股利。
- 5.固定資產毛額係指扣除累計折舊前之固定資產總額。

註 6：發行人應將各項營業成本及營業費用依性質區分為固定及變動，如有涉及估計或主觀判斷，應注意其合理性並維持一致。

三、最近年度財務報告之監察人或審計委員會審查報告

台灣聚合化學品股份有限公司監察人查核報告書

董事會造送本公司一〇一年度營業報告書、經勤業眾信聯合會計師事務所韋亮發會計師暨黃秀椿會計師查核簽證之財務報表（包括個別財務報表及合併財務報表）、盈餘分派案，經本監察人等查核認為符合公司法等相關法令，爰依公司法第二一九條之規定，備具報告書，敬請鑒核。

此上

本公司一〇二年股東常會

台灣聚合化學品股份有限公司

監 察 人：周 新 懷



黃 光 哲



中 華 民 國 一 〇 二 年 三 月 二 十 一 日



四、最近年度財務報表

會計師查核報告

台灣聚合化學品股份有限公司 公鑒：

台灣聚合化學品股份有限公司民國一〇一年及一〇〇年十二月三十一日之資產負債表，暨民國一〇一年及一〇〇年一月一日至十二月三十一日之損益表、股東權益變動表及現金流量表，業經本會計師查核竣事。上開財務報表之編製係管理階層之責任，本會計師之責任則為根據查核結果對上開財務報表表示意見。

本會計師係依照會計師查核簽證財務報表規則及一般公認審計準則規劃並執行查核工作，以合理確信財務報表有無重大不實表達。此項查核工作包括以抽查方式獲取財務報表所列金額及所揭露事項之查核證據、評估管理階層編製財務報表所採用之會計原則及所作之重大會計估計，暨評估財務報表整體之表達。本會計師相信此項查核工作可對所表示之意見提供合理之依據。

依本會計師之意見，第一段所述財務報表在所有重大方面，係依照證券發行人財務報告編製準則、商業會計法及商業會計處理準則中與財務會計準則相關之規定暨一般公認會計原則編製，足以允當表達台灣聚合化學品股份有限公司民國一〇一年及一〇〇年十二月三十一日之財務狀況，暨民國一〇一年及一〇〇年一月一日至十二月三十一日之經營成果及現金流量。

台灣聚合化學品股份有限公司民國一〇一及一〇〇年度之合併財務報表，業經本會計師出具無保留意見之查核報告在案，備供參考。

勤業眾信聯合會計師事務所

會計師 韋 亮 發

會計師 黃 秀 椿

韋亮發



黃秀椿



財政部證券暨期貨管理委員會核准文號
台財證六字第 0920123784 號

財政部證券暨期貨管理委員會核准文號
台財證六字第 0920123784 號

中 華 民 國 一 〇 二 年 三 月 二 十 一 日


 台灣聚合化學品股份有限公司
 資產負債表
 民國一〇一年度及一〇〇年十二月三十一日

代 碼	資 產	一〇一年十二月三十一日		一〇〇年十二月三十一日	
		金 額	%	金 額	%
	流動資產 (附註二)				
1100	現金及約當現金 (附註二及四)	\$ 5,426,482	25	\$ 5,677,835	28
1310	公平價值變動列入損益之金融資產－流動 (附註二及五)	2,497,236	12	2,887,884	14
1320	備供出售金融資產－流動 (附註二及六)	126,680	1	66,326	-
1120	應收票據 (附註二、三及八)	52,282	-	116,960	1
1140	應收帳款－淨額 (附註二、三及八)	445,610	2	607,968	3
1150	應收票據及帳款－關係人 (附註二三)	79,351	-	70,564	-
1160	其他應收款	47,285	-	35,443	-
1180	其他應收款－關係人 (附註二三)	665,902	3	124,454	1
1190	其他金融資產－流動 (附註二及七)	149,634	1	-	-
1210	存貨 (附註二及九)	1,178,798	5	1,488,634	7
1286	遞延所得稅資產－流動 (附註二及十九)	2,376	-	3,680	-
1291	受限制資產－流動 (附註二四)	64,235	-	64,112	-
1298	預付費用及其他流動資產	103,625	1	78,428	-
11XX	流動資產合計	<u>10,839,496</u>	<u>50</u>	<u>11,222,288</u>	<u>54</u>
	長期投資 (附註二、六、十及十一)				
1421	採權益法之長期股權投資	7,739,117	36	6,870,916	33
1450	備供出售金融資產－非流動	1,331,530	6	952,304	5
1480	以成本衡量之金融資產－非流動	260,574	1	275,813	1
14XX	長期投資合計	<u>9,331,221</u>	<u>43</u>	<u>8,099,033</u>	<u>39</u>
	固定資產 (附註二、十二及二四)				
	成 本				
1501	土 地	238,137	1	238,137	1
1511	土地改良物	76,546	-	70,672	-
1521	廠房建築及設備	403,190	2	398,819	2
1531	機器及設備	3,153,097	15	3,093,103	15
1551	交通及運輸設備	29,079	-	28,985	-
1572	修護零件	15,005	-	15,402	-
1681	其他設備	81,951	1	81,423	1
15X1	成本合計	<u>3,997,005</u>	<u>19</u>	<u>3,926,541</u>	<u>19</u>
15X8	重估增值	449,376	2	449,376	2
15XY	成本及重估增值合計	4,446,381	21	4,375,917	21
15X9	減：累計折舊	<u>3,440,588</u>	<u>16</u>	<u>3,342,811</u>	<u>16</u>
		1,005,793	5	1,033,106	5
1670	未完工程及預付設備款	324,434	1	58,763	1
15XX	固定資產淨額	<u>1,330,227</u>	<u>6</u>	<u>1,091,869</u>	<u>6</u>
	無形資產				
1720	專利權 (附註二及十三)	-	-	52,007	-
	其他資產				
1820	存出保證金	23,075	-	24,802	-
1830	遞延費用 (附註二)	29,509	-	20,059	-
1860	遞延所得稅資產－非流動 (附註二及十九)	-	-	85,313	-
1888	非營業用資產 (附註二及十四)	84,804	1	87,937	1
18XX	其他資產合計	<u>137,388</u>	<u>1</u>	<u>218,111</u>	<u>1</u>
1XXX	資 產 總 計	<u>\$ 21,638,332</u>	<u>100</u>	<u>\$ 20,683,308</u>	<u>100</u>



單位：新台幣仟元，惟每股面額為元

代 碼	負 債 及 股 東 權 益	一〇一年十二月三十一日		一〇〇年十二月三十一日	
		金 額	%	金 額	%
	流動負債（附註二）				
2140	應付帳款	\$ 969,904	5	\$ 659,236	3
2150	應付帳款－關係人（附註二三）	84,828	-	139,255	1
2160	應付所得稅（附註二及十九）	60,421	-	360,284	2
2170	應付費用（附註十六、十八及二三）	235,389	1	395,399	2
2190	其他應付款項－關係人（附註二三）	151,774	1	23,130	-
2216	應付股利	9,128	-	7,947	-
2261	預收貨款	11,757	-	40,789	-
2298	其他流動負債	18,441	-	11,695	-
21XX	流動負債合計	1,541,642	7	1,637,735	8
	長期負債（附註十二、十五及二四）				
2410	應付公司債	1,995,785	9	1,994,301	9
	各項準備				
2510	土地增值稅準備（附註十二）	43,580	-	43,580	-
	其他負債				
2810	應計退休金負債（附註二及十七）	733,571	4	732,072	4
2820	存入保證金	4,875	-	4,836	-
2860	遞延所得稅負債－非流動（附註二及十九）	1,653	-	-	-
2881	遞延貸項－聯屬公司間利益（附註二及二三）	14,567	-	22,320	-
2888	採權益法之長期股權投資貸項（附註二及十一）	500	-	2,415	-
28XX	其他負債合計	755,166	4	761,643	4
2XXX	負債合計	4,336,173	20	4,437,259	21
	股東權益（附註二、六、十一、十二、十七、十八及九）				
31XX	普通股股本－每股面額 10 元，額定及發行－ 一〇一年 1,142,602 仟股；一〇〇年 993,567 仟股	11,426,024	53	9,935,673	48
	資本公積				
3220	庫藏股票交易	116,071	-	86,179	-
3260	長期投資	136,624	1	129,663	1
3280	其 他	11,717	-	11,717	-
32XX	資本公積合計	264,412	1	227,559	1
	保留盈餘				
3310	法定盈餘公積	2,295,930	11	1,975,172	10
3350	未分配盈餘	3,310,311	15	4,455,191	21
33XX	保留盈餘合計	5,606,241	26	6,430,363	31
	股東權益其他項目				
3420	累積換算調整數	77,839	-	199,064	1
3430	未認列為退休金成本之淨損失	(98,436)	-	(77,298)	-
3450	金融商品未實現損益	167,287	1	(328,831)	(2)
3460	未實現重估增值	298,497	1	298,497	2
3480	庫藏股票－一〇一年為 104,438 仟股； 一〇〇年為 90,716 仟股	(439,705)	(2)	(438,978)	(2)
34XX	股東權益其他項目合計	5,482	-	(347,546)	(1)
3XXX	股東權益合計	17,302,159	80	16,246,049	79
	負債及股東權益總計	\$ 21,638,332	100	\$ 20,683,308	100

後附之附註係本財務報表之一部分。

董事長：吳亦圭



經理人：張繼中



會計主管：甘霖



台灣聚合化學品股份有限公司



民國一〇一年及一〇〇年一月一日至十二月三十一日

單位：新台幣仟元，惟每股盈餘為元

代碼	一〇一年度		一〇〇年度	
	金額	%	金額	%
4110 銷貨收入（附註二）	\$ 10,805,519	100	\$13,250,885	100
4170 銷貨退回	(1,124)	-	(819)	-
4190 銷貨折讓	(20,569)	-	(21,419)	-
4000 銷貨收入淨額（附註二三）	10,783,826	100	13,228,647	100
5000 銷貨成本（附註二、九、十二、十七、二十及二三）	9,486,561	88	9,857,360	75
5910 銷貨毛利	1,297,265	12	3,371,287	25
5930 聯屬公司間已實現利益（附註二及二三）	6,865	-	285	-
已實現銷貨毛利	1,304,130	12	3,371,572	25
營業費用（附註二、十二、十七、十八、二十及二三）				
6100 銷售費用	247,378	2	257,160	2
6200 管理費用	202,978	2	244,680	2
6300 研究發展費用	65,340	1	62,647	-
6000 營業費用合計	515,696	5	564,487	4
6900 營業利益	788,434	7	2,807,085	21
營業外收入及利益				
7110 利息收入（附註五及二二）	58,527	1	41,431	-
7121 採權益法認列之投資收益－淨額（附註二及十一）	956,299	9	760,967	6
7122 股利收入（附註二、五及二三）	75,965	1	79,263	1
7130 處分固定及閒置資產利益（附註二、十二、十四及二三）	1,489	-	13,805	-
7140 處分投資利益－淨額（附註二、五及六）	37,117	-	12,801	-
7160 兌換利益－淨額（附註二）	-	-	58,741	1
7210 租金收入－淨額（附註二三）	18,376	-	17,147	-

(接次頁)



(承前頁)

代碼		一〇一一年度		一〇〇年度	
		金 額	%	金 額	%
7310	金融資產評價利益－淨額 (附註二、五及二二)	74,656	1	-	-
7480	其他(附註九及二三)	39,240	-	50,603	-
7100	營業外收入及利益合計	<u>1,261,669</u>	<u>12</u>	<u>1,034,758</u>	<u>8</u>
	營業外費用及損失				
7510	利息支出－減資本化金額後 之淨額(附註二、十二及 二二)	33,410	-	25,025	1
7530	處分固定資產損失(附註二 及十二)	224	-	2,301	-
7560	兌換損失－淨額(附註二)	25,218	-	-	-
7580	財務費用	2,381	-	1,610	-
7620	閒置資產費用(附註十四)	1,773	-	1,612	-
7630	減損損失(附註二、十及十 三)	55,689	1	-	-
7640	金融資產評價損失－淨額 (附註二、五及二二)	\$ -	-	\$ 16,715	-
7650	金融負債評價損失－淨額 (附註二、五及二二)	-	-	12,041	-
7880	其他(附註二三)	15,997	-	23,526	-
7500	營業外費用及損失合計	<u>134,692</u>	<u>1</u>	<u>82,830</u>	<u>1</u>
7900	稅前利益	1,915,411	18	3,759,013	28
8110	所得稅費用(附註二及十九)	<u>255,617</u>	<u>3</u>	<u>551,414</u>	<u>4</u>
9600	淨 利	<u>\$ 1,659,794</u>	<u>15</u>	<u>\$ 3,207,599</u>	<u>24</u>
代碼		稅 前 稅 後		稅 前 稅 後	
	每股盈餘(附註二一)				
9750	基本每股盈餘	<u>\$ 1.84</u>	<u>\$ 1.60</u>	<u>\$ 3.58</u>	<u>\$ 3.05</u>
9850	稀釋每股盈餘	<u>\$ 1.84</u>	<u>\$ 1.60</u>	<u>\$ 3.58</u>	<u>\$ 3.05</u>

假設已達控制力之被投資公司買賣及持有本公司股票不視為庫藏股票而作為投資時之擬制資料(稅後金額)(附註二、十八及二一)

	一〇一一年度	一〇〇年度
淨 利	<u>\$ 1,689,686</u>	<u>\$ 3,224,993</u>
每股盈餘		
基本每股盈餘	<u>\$ 1.48</u>	<u>\$ 2.82</u>
稀釋每股盈餘	<u>\$ 1.48</u>	<u>\$ 2.82</u>

後附之附註係本財務報表之一部分。

董事長：吳亦圭



經理人：張繼中



會計主管：甘霖



台灣聚合化學品股份有限公司
股東權益變動表

民國一〇一年及一〇〇年一月一日至十二月三十一日

單位：新台幣仟元，惟每股面額及股利為元

	額定及發行股本—每股面額 10 元		資本公積 (附註二及十八)		
	股數	金額	庫藏股票交易	長期投資	其他
一〇〇年一月一日餘額	863,971,543	\$ 8,639,716	\$ 68,785	\$ 136,191	\$ 11,717
九十九年度盈餘分配					
提列法定盈餘公積	-	-	-	-	-
股票股利—每股 1.5 元	129,595,731	1,295,957	-	-	-
現金股利—每股 1.0 元	-	-	-	-	-
分配後餘額	993,567,274	9,935,673	68,785	136,191	11,717
本公司發放予子公司之現金股利列為資本公積	-	-	17,394	-	-
採權益法之長期股權投資股權淨值變動之調整	-	-	-	(6,528)	-
備供出售金融資產未實現損益之變動	-	-	-	-	-
未認列為退休金成本之淨損失之變動	-	-	-	-	-
子公司持有本公司股票持股比例變動調整	-	-	-	-	-
累積換算調整數之變動	-	-	-	-	-
一〇〇年度淨利	-	-	-	-	-
一〇〇年十二月三十一日餘額	993,567,274	9,935,673	86,179	129,663	11,717
一〇〇年度盈餘分配					
提列法定盈餘公積	-	-	-	-	-
股票股利—每股 1.5 元	149,035,091	1,490,351	-	-	-
現金股利—每股 1.0 元	-	-	-	-	-
分配後餘額	1,142,602,365	11,426,024	86,179	129,663	11,717
本公司發放予子公司之現金股利列為資本公積	-	-	29,892	-	-
採權益法之長期股權投資股權淨值變動之調整	-	-	-	6,961	-
備供出售金融資產未實現損益之變動	-	-	-	-	-
未認列為退休金成本之淨損失之變動	-	-	-	-	-
子公司持有本公司股票持股比例變動調整	-	-	-	-	-
累積換算調整數之變動	-	-	-	-	-
一〇一年度淨利	-	-	-	-	-
一〇一年十二月三十一日餘額	<u>1,142,602,365</u>	<u>\$ 11,426,024</u>	<u>\$ 116,071</u>	<u>\$ 136,624</u>	<u>\$ 11,717</u>

單位：新台幣仟元，惟每股面額及股利為元

保留盈餘(附註二及十八)		股東權益		其他項目		股東權益合計	
法定盈餘公積	未分配盈餘	累積換算調整數(附註二及十九)	未認列為退休成本之淨損失(附註二及十七)	金融商品未實現損益(附註二及六)	未實現重估增值(附註二、十二及十八)	庫藏股票(附註二及十八)	
\$ 1,680,933	\$ 3,701,777	\$ 20,017	(\$ 87,394)	\$ 368,422	\$ 298,497	(\$ 138,657)	\$14,700,004
294,239	(294,239)	-	-	-	-	-	-
-	(1,295,957)	-	-	-	-	-	-
-	(863,972)	-	-	-	-	-	(863,972)
1,975,172	1,247,609	20,017	(87,394)	368,422	298,497	(138,657)	13,836,032
-	-	-	-	-	-	-	17,394
-	(17)	185,442	14,342	(556,551)	-	-	(363,312)
-	-	-	-	(140,702)	-	-	(140,702)
-	-	-	(4,246)	-	-	-	(4,246)
-	-	-	-	-	-	(300,321)	(300,321)
-	-	(6,395)	-	-	-	-	(6,395)
-	3,207,599	-	-	-	-	-	3,207,599
1,975,172	4,455,191	199,064	(77,298)	(328,831)	298,497	(438,978)	16,246,049
320,758	(320,758)	-	-	-	-	-	-
-	(1,490,351)	-	-	-	-	-	-
-	(993,567)	-	-	-	-	-	(993,567)
2,295,930	1,650,515	199,064	(77,298)	(328,831)	298,497	(438,978)	15,252,482
-	-	-	-	-	-	-	29,892
-	2	(128,310)	(10,080)	49,235	-	-	(82,192)
-	-	-	-	446,883	-	-	446,883
-	-	-	(11,058)	-	-	-	(11,058)
-	-	-	-	-	-	(727)	(727)
-	-	7,085	-	-	-	-	7,085
-	1,659,794	-	-	-	-	-	1,659,794
\$ 2,295,930	\$ 3,310,311	\$ 77,839	(\$ 98,436)	\$ 167,287	\$ 298,497	(\$ 439,705)	\$17,302,159

後附之附註係本財務報表之一部分。

董事長：吳亦圭



經理人：張繼中



會計主管：甘霖



台灣聚合作業品股份有限公司

現金流量表

民國一〇一年及一〇〇年一月一日至十二月三十一日

單位：新台幣仟元

	一〇一年度	一〇〇年度
營業活動之現金流量		
淨利	\$1,659,794	\$3,207,599
調整項目：		
迴轉備抵呆帳	(3,534)	(7,119)
折舊	112,757	108,950
攤銷	18,723	9,402
保險賠償利益	-	(10,955)
聯屬公司間已實現利益	(6,865)	(285)
處分投資利益－淨額	(37,117)	(12,801)
存貨跌價損失	1,239	3,424
金融商品未實現評價損失(利益)－淨額	(74,656)	19,972
減損損失	55,689	-
採權益法認列之投資利益－淨額	(956,299)	(760,967)
收到採權益法被投資公司現金股利	47,894	57,196
處分固定及閒置資產利益－淨額	(1,265)	(11,504)
逾五年股利轉列收入	(1,280)	-
應付公司債折價攤銷	1,484	1,084
應計退休金負債	(9,559)	8,588
遞延所得稅	95,355	4,668
營業資產及負債之淨變動		
交易目的金融資產	-	50,000
應收票據及帳款	230,570	(23,717)
應收票據及帳款－關係人	(8,787)	62,345
其他應收款	(11,842)	8,084
其他應收款－關係人	(541,448)	163,101
存貨	308,597	(366,419)
預付費用及其他流動資產	(25,197)	(2,126)
應付帳款	310,668	(258,739)
應付帳款－關係人	(54,427)	(48,613)
應付所得稅	(299,863)	34,373
應付費用	(160,010)	26,718
其他應付款項－關係人	128,644	(137,501)

(接次頁)



(承前頁)

	一〇一一年度	一〇〇年度
預收貨款	(\$ 29,032)	\$ 24,026
其他流動負債	(691)	(4,242)
營業活動之淨現金流入	<u>749,542</u>	<u>2,144,542</u>
投資活動之現金流量		
指定公平價值變動列入損益之金融資產 減少	482,158	389,851
處分備供出售金融資產價款	27,566	-
取得其他金融資產價款	(149,634)	-
持有至到期日金融資產到期	-	49,926
增加採權益法之長期股權投資	(53,938)	-
採權益法之被投資公司減資匯回股款	39,200	-
受限制資產減少(增加)	(123)	400,888
購置固定資產	(344,464)	(119,932)
處分固定資產價款	605	12,916
購置出租資產	(1,146)	(4,768)
存出保證金增加(減少)	1,727	(5,096)
遞延費用增加	(11,779)	(4,800)
取得專利權	-	(57,786)
投資活動之淨現金流入(出)	<u>(9,828)</u>	<u>661,199</u>
融資活動之現金流量		
短期借款減少	-	(650,000)
應付短期票券減少	-	(349,895)
發行公司債	-	1,993,217
發放現金股利	(993,567)	(863,972)
存入保證金增加(減少)	39	(871)
應付股利增加	<u>2,461</u>	<u>1,729</u>
融資活動之淨現金流入(出)	<u>(991,067)</u>	<u>130,208</u>
本年度現金及約當現金增加(減少)數	(251,353)	2,935,949
年初現金及約當現金餘額	<u>5,677,835</u>	<u>2,741,886</u>
年底現金及約當現金餘額	<u>\$5,426,482</u>	<u>\$5,677,835</u>
現金流量資訊之補充揭露：		
本年支付利息(不含資本化金額)	<u>\$ 31,926</u>	<u>\$ 1,452</u>
本年支付所得稅	<u>\$ 473,481</u>	<u>\$ 512,373</u>

(接次頁)

(承前頁)

	<u>一〇一年度</u>	<u>一〇〇年度</u>
不影響現金流量之投資及融資活動		
發放予子公司之現金股利列為資本公積	\$ <u>29,892</u>	\$ <u>17,394</u>
同時影響現金及非現金項目之投資及融資活動		
固定資產增加	\$ 351,901	\$ 119,932
應付設備款(帳列其他流動負債)增加	(<u>7,437</u>)	<u>-</u>
購買固資產支付現金數	\$ <u>344,464</u>	\$ <u>119,932</u>

後附之附註係本財務報表之一部分。

董事長：吳亦圭



經理人：張繼中



會計主管：甘霖



台灣聚合化學品股份有限公司

財務報表附註

民國一〇一及一〇〇年度

(除另予註明外，金額均以新台幣仟元為單位)

一、公司沿革及營業

本公司設立於五十四年五月，主要從事於聚乙烯塑膠粒之生產及銷售。

本公司股票自六十一年五月起在台灣證券交易所上市買賣。

本公司於一〇一及一〇〇年底之員工人數分別為 413 人及 415 人。

二、重要會計政策之彙總說明

本財務報表係依照證券發行人財務報告編製準則、商業會計法、商業會計處理準則及一般公認會計原則編製。重要會計政策彙總說明如下：

(一) 外幣交易及外幣財務報表之換算

非衍生性商品之外幣交易所產生之各項外幣資產、負債、收入或費用，按交易日之即期匯率折算新台幣金額入帳。外幣資產及負債實際收付結清時所產生之兌換差額，作為當期損益。

資產負債表日之外幣貨幣性資產或負債，按該日即期匯率予以調整，兌換差額列為當期損益。

資產負債表日之外幣非貨幣性資產或負債（例如權益商品），以成本衡量者，按交易日之歷史匯率衡量。

外幣長期股權投資按權益法計價者，以被投資公司之外幣財務報表換算後所得之股東權益做為依據，兌換差額列入累積換算調整數，作為股東權益之調整項目。

前述即期匯率係以主要往來銀行之中價為評價基礎。

(二) 會計估計

依照前述準則、法令及原則編製財務報表時，本公司對於備抵呆帳、備抵存貨跌價損失、固定資產折舊、專利權及遞延費用攤銷、閒置及出租資產費用、所得稅、退休金、資產減損損失以及員工分

紅及董監酬勞費用等之提列，必須使用合理之估計金額，因估計涉及判斷，實際結果可能有所差異。

(三) 資產與負債區分流動與非流動之標準

流動資產包括現金及約當現金，以及主要為交易目的而持有之資產或預期於資產負債表日後一年內變現之資產；固定資產、無形資產及其他不屬於流動資產之資產為非流動資產。流動負債包括主要為交易目的而發生之負債，以及須於資產負債表日後一年內清償之負債，負債不屬於流動負債者為非流動負債。

(四) 約當現金

約當現金係自投資日起三個月內到期或清償之短期票券，其帳面價值近似公平價值。

(五) 公平價值變動列入損益之金融商品

公平價值變動列入損益之金融商品包括交易目的之金融資產或金融負債，以及於原始認列時，指定以公平價值衡量且公平價值變動認列為損益之金融資產或金融負債。本公司成為金融商品合約之一方時，認列金融資產或金融負債；對於合約權利喪失控制時，除列金融資產；於合約規定之義務解除、取消或到期而使金融負債消滅時，除列金融負債。

原始認列時，係以公平價值加計交易成本衡量，續後評價時，以公平價值衡量且公平價值變動認列為當期損益。投資後所收到之現金股利（含投資年度收到者）列為當期收益。金融商品除列時，出售所得價款或支付金額與帳面價值之差額，計入當期損益。依慣例交易購買或出售金融資產時，採用交易日會計處理。

衍生性商品未能符合避險會計者，係分類為交易目的之金融資產或金融負債。公平價值為正值時，列為金融資產；公平價值為負值時，列為金融負債。

公平價值之基礎：上市（櫃）證券係資產負債表日之收盤價，開放型基金受益憑證係資產負債表日之淨資產價值；無活絡市場之金融商品，以評價方法估計公平價值。

指定公平價值變動列入損益之金融商品，係為靈活運用資金及調節外幣債務部位，依據本公司風險與投資管理策略並考量利率、匯率及價格之波動等因素，而將短期資金投資於基金受益憑證、受益證券及上市（櫃）股票等金融商品。為評估各投資組合之績效並提供更攸關之資訊，而將各項金融商品於原始認列時指定公平價值變動列入損益。

(六) 備供出售金融資產

備供出售金融資產於原始認列時，以公平價值衡量，並加計取得或發行之交易成本；續後評價以公平價值衡量，且其價值變動列為股東權益調整項目，累積之利益或損失於金融資產除列時，列入當期損益。依交易慣例購買或出售金融資產時，採用交易日會計處理。

備供出售金融資產之認列或除列時點，以及公平價值之基礎，均與公平價值變動列入損益之金融商品相同。

現金股利於除息日認列收益，但依據投資前淨利宣告之部分，係自投資成本減除。股票股利不列為投資收益，僅註記股數增加，並按增加後之總股數重新計算每股成本。

若有減損之客觀證據，則認列減損損失。若續後期間減損金額減少，備供出售權益商品之減損減少金額認列為股東權益調整項目。

(七) 短期票券投資

持有自投資日起超過三個月之短期票券投資係以利息法（差異不大時，以直線法）之攤銷後成本衡量。原始認列時，以公平價值衡量並加計取得之交易成本，於除列、價值減損或攤銷時認列損益。依交易慣例購買或出售金融資產時，採用交易日會計處理。

若有減損之客觀證據，則認列減損損失。若續後期間減損金額減少，且明顯與認列減損後發生之事件有關，則予以迴轉並認列為當期損益，該迴轉不使帳面金額大於未認列減損情況下之攤銷後成本。

(八) 以成本衡量之金融資產

無法可靠衡量公平價值之權益商品投資，係投資於未上市（櫃）股票，以原始認列之成本衡量。股利之會計處理，與備供出售金融資產相同。若有減損之客觀證據，則認列減損損失，此減損金額不予迴轉。

(九) 應收帳款之減損評估

本公司對於應收帳款係於每一資產負債表日評估其減損跡象，當有客觀證據顯示，因應收帳款原始認列後發生之單一或多項事件，致使應收帳款之估計未來現金流量受影響者，該應收帳款則視為已減損。客觀之減損證據可能包含：

1. 債務人發生顯著財務困難；或
2. 應收帳款發生逾期之情形；或
3. 債務人很有可能倒閉或進行其他財務重整。

針對某些應收款項經個別評估未有減損後，另再以組合基礎來評估減損。應收帳款組合之客觀減損證據可能包含本公司過去收款經驗、該組合之延遲付款增加情況，以及與應收帳款違約有關之可觀察全國性或區域性經濟情勢變化。

認列之減損損失金額係為該資產之帳面金額與預期未來現金流量（已反映擔保品或保證之影響）以該應收帳款原始有效利率折現值之間的差額。應收款帳之帳面金額係藉由備抵評價科目調降。當應收款項視為無法回收時，係沖銷備抵評價科目。原先已沖銷而後續回收之款項係貸記備抵評價科目。備抵評價科目帳面金額之變動認列為呆帳損失。

(十) 存 貨

存貨包括原料、物料、製成品及在製品。存貨係以成本與淨變現價值孰低計價，比較成本與淨變現價值時係以個別項目為基礎。淨變現價值係指在正常情況下之估計售價減除至完工尚需投入之成本及銷售費用後之餘額。存貨成本之計算採用加權平均法。存貨平時按標準成本計價，結帳日再予調整使其接近按加權平均法計算之成本。

(十一) 採權益法之長期股權投資

本公司對被投資公司持有表決權股份達百分之二十以上或具有重大影響力者，係採權益法評價。被投資公司發生純益或純損時，同期認列投資損益。認列被投資公司之虧損原則上以使對該被投資公司之長期股權投資及墊款（包括應收帳款及其他往來款項）之帳面餘額降至零為限。但若本公司意圖繼續支持被投資公司或預期被投資公司短期內會獲利而不願放棄該被投資公司，則按持股比例繼續認列投資損失，因而致對該被投資公司之長期股權投資及墊款帳面價值發生貸方餘額時，則列於其他負債項下。

取得股權或首次採用權益法時，先將投資成本予以分析處理，投資成本超過可辨認淨資產公平價值部分列為商譽，商譽不予攤銷。若可辨認淨資產公平價值超過投資成本，則其差額就各非流動資產（非採權益法評價之金融資產、待處分資產、遞延所得稅資產及預付退休金或其他退休給付除外）公平價值等比例減少之，仍有差額時列為非常損益。

本公司對於已達控制能力之被投資公司（子公司），若因認列其虧損致使對該子公司之長期股權投資及墊款帳面餘額為負數時，除子公司之其他股東有義務並能夠提出額外資金承擔其損失者外，本公司全額吸收超過該子公司股東原有權益之損失金額，若該子公司日後獲利，則該利益先歸屬至本公司，直至原多承擔之損失完全回復為止。

被投資公司發行新股時，若未按持股比例認購，致持股比例發生變動，並因而使投資之股權淨值發生增減時，其增減數分別調整「資本公積」及「長期投資」。前項調整如應借記「資本公積」，而長期投資所產生之資本公積餘額不足時，其差額則借記「保留盈餘」。

長期股權投資採權益法評價者，以投資成本加（或減）按股權比例認列被投資公司之純益（或純損）及資本公積計算，收取之現金股利作為長期股權投資之減項。

於資產負債表日評估是否有減損跡象，若有客觀證據顯示業已減損，就其減損部分認列損失；對僅具重大影響力而未具控制能力之長期股權投資，係以其個別投資帳面價值為基礎，予以評估。對具控制能力之長期股權投資，係以合併報表整體考量現金產生單位予以評估。

本公司與採權益法評價之被投資公司順流交易所產生之損益，按持股比例予以銷除，惟如本公司對該被投資公司有控制能力，則予以全部銷除。本公司與採權益法之被投資公司逆流交易所產生之損益，按持股比例予以銷除。

本公司將首次編入合併財務報表之子公司所持有本公司股票視同庫藏股票處理，自長期股權投資重分類為庫藏股票，並以九十四年初子公司帳列轉投資母公司（長期股權投資）之帳面價值為入帳基礎；本公司發放予子公司之股利於帳上係沖銷投資收益，並調整「資本公積－庫藏股票交易」。

本公司對被投資公司直接或間接具有控制能力，則該被投資公司財務報表予以編入合併報表。

(十二) 固定資產、出租資產及閒置資產

固定資產及出租資產係按成本（或成本加重估增值）減累計折舊計價。閒置之固定資產按淨公平價值或帳面價值較低者轉列其他資產。固定資產購建期間為該項資產所支出款項而負擔之利息，予以資本化列為固定資產之成本。重大之更新及改良作為資本支出；修理及維護支出則作為當期費用。

倘固定資產、出租資產及閒置資產以其相關可回收金額衡量帳面價值有重大減損時，就其減損部分認列損失。嗣後若該資產可回收金額增加時，將減損損失之迴轉認列為利益，惟該項資產於減損損失迴轉後之帳面價值，不得超過該項資產在未認列減損損失之情況下，減除應提列折舊後之帳面價值。已依法令規定辦理重估價者，則其減損先減少股東權益項下之未實現重估增值，不足數再認列損失；迴轉時，就原認列為損失之範圍內先認列利益，餘額再轉回未實現重估增值。

固定資產、出租資產及閒置資產之折舊係依照下列估計耐用年數按直線法計提：

土地改良物	7—26年
廠房建築及設備	3—55年
機器及設備	3—9年
交通及運輸設備	5—7年
修護零件	8年
其他設備	2—15年

凡屆滿耐用年數之固定資產仍繼續使用者，按其殘值依預定耐用年數，繼續提列折舊。資產重估增值部分之折舊，係以直線法按重估時該項資產之剩餘耐用年數計提。

固定資產、出租資產及閒置資產報廢或出售時，其相關成本（含重估增值）、累計折舊及未實現重估增值均自帳上減除。處分固定資產、出租資產及閒置資產之利益或損失，依其性質列為當期之營業外利益或損失。

(十三) 專利權

專利權係以取得成本為入帳基礎，採直線法分五年攤銷。

(十四) 遞延費用

遞延費用依直線法分二至五年攤銷。

(十五) 退休金

屬確定給付退休辦法之退休金係按精算結果認列；屬確定提撥退休辦法之退休金，係於員工提供服務之期間，將應提撥之退休金數額認列為當期費用。

(十六) 所得稅

所得稅係作同期間及跨期間之分攤，亦即 1.將部分所得稅直接借記或貸記股東權益之項目及 2.可減除暫時性差異及未使用投資抵減之所得稅影響數認列為遞延所得稅資產，並評估其可實現性，認列備抵評價金額；應課稅暫時性差異之所得稅影響數則認列為遞延所得稅負債。遞延所得稅資產或負債依其相關資產或負債之分類劃分為流動或非流動項目，無相關之資產或負債者，依預期回轉期間劃分為流動或非流動項目。

以前年度應付所得稅之調整，列入當年度所得稅。

依所得稅法規定計算之未分配盈餘加徵百分之十所得稅列為股東會決議年度之所得稅費用。

(十七) 收入之認列

收入原則上係於貨物所有權及顯著風險承擔責任移轉予客戶時認列，因其獲利過程大部分已完成，且已實現或可實現。收入若未符合上述認列條件時，則俟條件符合時方認列為收入。

銷貨收入係按本公司與買方所協議交易對價之公平價值衡量；惟銷貨收入之對價為一年期以內之應收款，其公平價值與到期值差異不大且交易量頻繁，則不按設算利率計算公平價值。

三、會計變動之理由及其影響

金融商品之會計處理

本公司自一〇〇年一月一日起採用新修訂之財務會計準則公報第三十四號「金融商品之會計處理準則」。主要之修訂包括將原始產生之放款及應收款納入公報適用範圍。此項會計變動，對本公司一〇〇年度之財務報表並無重大影響。

四、現金及約當現金

	一〇一一年 十二月三十一日	一〇〇年 十二月三十一日
庫存現金	\$ 540	\$ 540
銀行支票存款	18,988	19,271
銀行活期存款	28,408	46,593
銀行定期存款——一〇一年年 利率 0.12%-3.00%，一〇〇年 利率 0.33%-1.345%	3,482,574	2,411,957
約當現金—短期票券，一〇一年 年利率 0.77%-0.83%，一〇二 年一月至二月間到期；一〇〇 年年利率 0.73%-0.85%，一〇 一年一月至四月間到期	<u>1,895,972</u>	<u>3,199,474</u>
	<u>\$ 5,426,482</u>	<u>\$ 5,677,835</u>

五、公平價值變動列入損益之金融商品

本公司指定以公平價值變動列入損益之金融商品相關資訊如下：

	一〇一年 十二月三十一日	一〇〇年 十二月三十一日
<u>指定以公平價值變動列入損益 之金融資產</u>		
流 動		
基金受益憑證及受益證券	\$ 2,222,985	\$ 2,663,867
國內上市（櫃）股票	<u>224,776</u>	<u>249,198</u>
	2,447,761	2,913,065
評價調整	<u>49,475</u>	(<u>25,181</u>)
	<u>\$ 2,497,236</u>	<u>\$ 2,887,884</u>

於一〇一及一〇〇年度，指定以公平價值變動列入損益之金融資產產生之淨利益分別為 106,979 仟元及 5,270 仟元。

本公司一〇〇年度從事遠期外匯及外匯選擇權衍生性金融商品交易之目的，主要係為規避外幣債權債務因匯率波動所產生之風險，惟本公司對避險有效性之評估未能完全符合避險會計之所有條件，故將遠期外匯相關交易列為以交易為目的之金融資產或金融負債。本公司截至一〇一及一〇〇年底，已無未到期之遠期外匯合約及外匯選擇權交易。一〇〇年度交易目的之金融資產產生之淨利益為 7,951 仟元；交易目的之金融負債產生之淨損失為 12,041 仟元（一〇一年度：無）。

 六、備供出售金融資產

	一〇一年 十二月三十一日	一〇〇年 十二月三十一日
流 動		
上市（櫃）公司股票		
世界先進積體電路股份 有限公司	\$ 115,316	\$ 115,316
評價調整	<u>11,364</u>	(<u>48,990</u>)
	<u>126,680</u>	<u>66,326</u>
非 流 動		
上市（櫃）公司股票		
世界先進積體電路股份 有限公司	294,460	294,460

（接次頁）

(承前頁)

	一〇一年 十二月三十一日	一〇〇年 十二月三十一日
友達光電股份有限公司	\$ 443,682	\$ 443,682
中鼎工程股份有限公司 (中鼎工程公司)	<u>237,302</u>	<u>244,605</u>
	975,444	982,747
評價調整	<u>356,086</u>	(<u>30,443</u>)
	<u>1,331,530</u>	<u>952,304</u>
	<u>\$ 1,458,210</u>	<u>\$ 1,018,630</u>

本公司於一〇一年度出售中鼎工程公司股票 467 仟股，處分投資利益計 20,263 仟元。

七、其他金融資產－流動（一〇〇年底：無）

截至一〇一年底止，本公司向大慶票券金融公司及國際票券金融公司購入短期票券 149,634 仟元，年利率 0.81%-0.85%，到期日為一〇二年一月七日至一〇二年二月二十六日間。

八、應收票據及應收帳款

	一〇一年 十二月三十一日	一〇〇年 十二月三十一日
應收票據	<u>\$ 52,282</u>	<u>\$116,960</u>
應收帳款	\$448,261	\$614,153
備抵呆帳	(<u>2,651</u>)	(<u>6,185</u>)
	<u>\$445,610</u>	<u>\$607,968</u>

本公司一〇一及一〇〇年度應收帳款－備抵呆帳變動情形如下：

	一〇一年度	一〇〇年度
年初餘額	\$ 6,185	\$ 13,304
本年度迴轉	(<u>3,534</u>)	(<u>7,119</u>)
年底餘額	<u>\$ 2,651</u>	<u>\$ 6,185</u>

九、存 貨

	一 〇 一 年 十二月三十一日	一 〇 〇 年 十二月三十一日
製成品	\$ 1,005,989	\$ 1,279,832
在製品	50,492	73,520
原 料	36,030	53,181
物 料	<u>86,287</u>	<u>82,101</u>
	<u>\$ 1,178,798</u>	<u>\$ 1,488,634</u>

一〇一及一〇〇年底之備抵存貨跌價損失分別為 8,208 仟元及 6,969 仟元。

一〇一及一〇〇年度與存貨相關銷貨成本分別為 9,486,561 仟元及 9,857,360 仟元。一〇一及一〇〇年度之銷貨成本包括存貨跌價損失分別為 1,239 仟元及 3,424 仟元。

本公司於九十九年九月間受颱風侵襲影響，高雄廠部分庫存泡水產生價值減損並認列災害損失 12,500 仟元，惟本公司已於一〇〇年五月與保險公司就理賠金額達成結論，截至一〇〇年度止，本公司已收回全部保險理賠款項，並迴轉溢認列之災害損失 10,955 仟元（帳列其他營業外收入及利益－其他）。

 十、以成本衡量之金融資產－非流動

	一 〇 一 年 十二月三十一日	一 〇 〇 年 十二月三十一日
國內非上市（櫃）普通股		
漢通創業投資股份有限公司	\$247,005	\$247,005
信東生技股份有限公司	7,812	7,812
國外非上市（櫃）普通股		
Teratech Corp.	3,047	18,286
菲律賓 H&Q 創業投資股份 有限公司	<u>2,710</u>	<u>2,710</u>
	<u>\$260,574</u>	<u>\$275,813</u>

本公司經評估 Teratech Corp.之經營及財務狀況後，其投資價值確已減損，本公司於一〇一年度認列減損損失 15,239 仟元，累積計提減損損失 27,430 仟元。

本公司所持有之上述股票投資，因無活絡市場公開報價且其公平價值無法可靠衡量，故以成本衡量。

十一、採權益法之長期股權投資

	一〇一一年 十二月三十一日	帳列金額	股權%	一〇〇年 十二月三十一日	帳列金額	股權%
上櫃公司						
越峯電子材料股份有限公司	\$ 739,029		27.1	\$ 771,345		27.3
非上市(櫃)公司						
台聚投資股份有限公司	837,774		100.0	861,212		100.0
Swanlake Traders Ltd.	1,136,771		100.0	575,655		100.0
台聚(香港)有限公司	135,409		100.0	140,734		100.0
台聚管理顧問股份有限公司	1,502		100.0	1,072		100.0
昌隆貿易股份有限公司	30,286		99.9	29,371		99.9
聯聚國際投資股份有限公司	3,533,535		100.0	3,164,276		100.0
聚利創業投資股份有限公司(聚利創投公司)	290,085		70.0	353,691		70.0
順昶塑膠股份有限公司	956,505		40.6	945,295		40.6
Unic Insurance Ltd.	19,272		20.0	20,277		20.0
中華電訊科技股份有限公司(中華電訊公司)	(500)		11.3	(2,415)		11.3
鑫特材料科技股份有限公司	7,983		30.4	7,988		30.4
USIM Corporation Sdn. Bhd.	50,966		80.0	-		-
	6,999,588			6,097,156		
加：採權益法之長期股權投資貸餘轉列其他負債	500			2,415		
	<u>7,000,088</u>			<u>6,099,571</u>		
	<u>\$7,739,117</u>			<u>\$6,870,916</u>		

採權益法之上櫃公司股權投資依一〇一及一〇〇年底股票收盤價計算分別為 1,795,189 仟元及 1,926,075 仟元。

一〇一及一〇〇年度依權益法認列投資(損)益之內容如下：

被投資公司	一〇一一年度	一〇〇年度
越峯電子材料股份有限公司	\$ 254	\$ 135,136
台聚投資股份有限公司	(4,427)	(42,607)
Swanlake Traders Ltd.	593,535	(5,778)
台聚(香港)有限公司	94	2,952
台聚管理顧問股份有限公司	809	1,108
昌隆貿易股份有限公司	2,174	3,644
聯聚國際投資股份有限公司	312,129	543,272

(接次頁)

(承前頁)

被 投 資 公 司	一 〇 一 年 度	一 〇 〇 年 度
聚利創業投資股份有限公司	(\$ 19,816)	\$ 11,364
順昶塑膠股份有限公司	69,818	108,288
Unic Insurance Ltd.	(181)	(173)
中華電訊科技股份有限公司	1,915	5,809
鑫特材料科技股份有限公司	(5)	(2,048)
	<u>\$ 956,299</u>	<u>\$ 760,967</u>

中華電訊公司因持續虧損，且該公司屬本公司已達控制能力之被投資公司，因是除該公司之其他股東有義務並能夠提出額外資金承擔其損失外，本公司全額認列其損失。

本公司於一〇一年三月十五日之董事會決議通過投資 USIM Corporation Sdn. Bhd.，以從事金屬矽之製造及銷售，原始投資成本為美金 1,829 仟元（計新台幣 53,938 仟元），惟截至一〇一年底止，該公司尚未正式營運。

聚利創投公司於一〇一年十二月六日之股東臨時會決議通過辦理減資退還股款，減資比例 8%，本公司依持股比例收回原始投資股款 39,200 仟元。

本公司於一〇一年十二月二十日之董事會決議通過清算轉投資公司 Unic Insurance Ltd.，惟截至一〇一年底該公司尚未完成清算程序。

本公司對各被投資公司直接或間接具有控制能力者，該被投資公司財務報表均已編入本公司合併報表。

十二、固定資產

	一 〇 一 年 度								
	土 地	土地改良物	廠 房 建 築 及 設 備	機 器 及 設 備	交 通 及 運 輸 設 備	修 護 零 件	其 他 設 備	未 完 工 程 及 預 付 設 備 款	合 計
成 本									
年初餘額	\$ 238,137	\$ 70,672	\$ 398,819	\$ 3,093,103	\$ 28,985	\$ 15,402	\$ 81,423	\$ 58,763	\$ 3,985,304
本年度增加	-	-	-	-	-	-	-	351,901	351,901
本年度處分	-	-	-	(7,251)	(2,788)	(397)	(493)	-	(10,929)
內部移轉	-	5,874	4,371	67,245	2,882	-	1,021	(86,230)	(4,837)
年底餘額	<u>238,137</u>	<u>76,546</u>	<u>403,190</u>	<u>3,153,097</u>	<u>29,079</u>	<u>15,005</u>	<u>81,951</u>	<u>324,434</u>	<u>4,321,439</u>
重估增值									
年初及年底餘額	<u>240,681</u>	<u>16,528</u>	<u>53,970</u>	<u>138,197</u>	-	-	-	-	<u>449,376</u>
累計折舊									
年初餘額	-	84,558	286,057	2,860,109	22,135	15,402	74,550	-	3,342,811
折舊費用	-	1,024	10,895	91,198	2,669	-	2,692	-	108,478
本年度處分	-	-	-	(7,023)	(2,788)	(397)	(493)	-	(10,701)
年底餘額	-	<u>85,582</u>	<u>296,952</u>	<u>2,944,284</u>	<u>22,016</u>	<u>15,005</u>	<u>76,749</u>	-	<u>3,440,588</u>
年底淨額	<u>\$ 478,818</u>	<u>\$ 7,492</u>	<u>\$ 160,208</u>	<u>\$ 347,010</u>	<u>\$ 7,063</u>	<u>\$ -</u>	<u>\$ 5,202</u>	<u>\$ 324,434</u>	<u>\$ 1,330,227</u>

成 本	年 度								合 計
	土 地	土地改良物	廠 房 建 築 及 設 備	機 器 及 設 備	交 通 及 運 輸 設 備	修 護 零 件	其 他 設 備	未 完 工 程 及 預 付 設 備 款	
年初餘額	\$ 238,137	\$ 71,611	\$ 390,820	\$3,098,534	\$ 29,565	\$ 24,020	\$ 87,928	\$ 45,133	\$3,985,748
本年度增加	-	-	-	-	-	-	-	119,932	119,932
本年度處分	-	(2,135)	(3,437)	(96,698)	(580)	(8,618)	(8,908)	-	(120,376)
內部移轉	-	1,196	11,436	91,267	-	-	2,403	(106,302)	-
年底餘額	238,137	70,672	398,819	3,093,103	28,985	15,402	81,423	58,763	3,985,304
重估增值									
年初餘額	240,681	16,975	54,561	143,864	-	-	8	-	456,089
本年度處分	-	(447)	(591)	(5,667)	-	-	(8)	-	(6,713)
年底餘額	240,681	16,528	53,970	138,197	-	-	-	-	449,376
累計折舊									
年初餘額	-	86,654	279,467	2,872,304	20,139	24,020	80,601	-	3,363,185
折舊費用	-	486	10,616	88,029	2,576	-	2,862	-	104,569
本年度處分	-	(2,582)	(4,026)	(100,224)	(580)	(8,618)	(8,913)	-	(124,943)
年底餘額	-	84,558	286,057	2,860,109	22,135	15,402	74,550	-	3,342,811
年底淨額	\$ 478,818	\$ 2,642	\$ 166,732	\$ 371,191	\$ 6,850	\$ -	\$ 6,873	\$ 58,763	\$1,091,869

本公司於六十七及七十七年度依據政府法令之規定，將若干固定資產辦理重估價，重估增值金額分別為 323,777 仟元及 283,763 仟元，除增加固定資產帳列金額外，並同時貸記股東權益其他項目－未實現重估增值及土地增值稅準備。

土地稅法於九十四年一月三十日修正，其有關土地增值稅永久調降之規定自九十四年二月一日起施行。本公司以重估時地價計算之土地增值稅準備，改依修正後土地稅法規定計算，調整減少土地增值稅準備及增加股東權益其他項目－資產重估增值 35,628 仟元。

上述土地重估之土地增值稅準備因合併取得土地、高雄廠區被徵收土地及處分台北城東大樓部分房地，其餘額調整為 43,580 仟元。

一〇一及一〇〇年度利息資本化金額分別為 667 仟元及 794 仟元；資本化利率分別為 1.61% 及 1.15-1.61%。

本公司於一〇〇年十二月二十八日之董事會決議通過高雄廠 EVA 產能擴建案，並授權董事長全權處理，本公司於一〇一年十一月八日與中鼎工程股份有限公司簽訂統包工程合約，合約價款暫定為 3,000,000 仟元，並依約預付 230,000 仟元之工程款，其餘價款係依工程進度按月請領及支付。

本公司部分固定資產業已抵押作為中長期借款額度之擔保品，請參閱附註十五及二四。

十三、專利權

	一〇一一年度	一〇〇年度
<u>成本</u>		
年初餘額	\$ 57,786	\$ -
本年度增加	<u>-</u>	<u>57,786</u>
年底餘額	<u>57,786</u>	<u>57,786</u>
<u>累計攤提</u>		
年初餘額	5,779	-
攤銷費用	<u>11,557</u>	<u>5,779</u>
年底餘額	<u>17,336</u>	<u>5,779</u>
<u>累計減損</u>		
年初餘額	-	-
本年度提列	<u>40,450</u>	<u>-</u>
年底餘額	<u>40,450</u>	<u>-</u>
年底淨額	<u>\$ -</u>	<u>\$ 52,007</u>

本公司經評估後於一〇一年十二月全數計提減損損失。

 十四、非營業用資產

本公司非營業用資產係包括出租資產及閒置資產，明細如下：

	一〇一一年 十二月三十一日	一〇〇年 十二月三十一日
出租資產	\$ 46,204	\$ 49,088
閒置資產	<u>38,600</u>	<u>38,849</u>
	<u>\$ 84,804</u>	<u>\$ 87,937</u>

 (一) 出租資產

	一〇一一年度			度
	土地改良物	廠房設備	其他設備	合計
<u>成本</u>				
年初餘額	\$ 101	\$ 69,183	\$ 72,744	\$142,028
本年度增加	<u>-</u>	<u>-</u>	<u>1,146</u>	<u>1,146</u>
年底餘額	<u>101</u>	<u>69,183</u>	<u>73,890</u>	<u>143,174</u>
<u>累計折舊</u>				
年初餘額	87	25,689	67,164	92,940
折舊費用	<u>-</u>	<u>1,779</u>	<u>2,251</u>	<u>4,030</u>
年底餘額	<u>87</u>	<u>27,468</u>	<u>69,415</u>	<u>96,970</u>
年底淨額	<u>\$ 14</u>	<u>\$ 41,715</u>	<u>\$ 4,475</u>	<u>\$ 46,204</u>

	一	〇	〇	年	度
	土地改良物	廠房設備	其他設備	合	計
成 本					
年初餘額	\$ 101	\$ 66,205	\$ 70,954	\$137,260	
本年度增加	-	2,978	1,790	4,768	
年底餘額	101	69,183	72,744	142,028	
累計折舊					
年初餘額	84	24,406	64,461	88,951	
折舊費用	3	1,283	2,703	3,989	
年底餘額	87	25,689	67,164	92,940	
年底淨額	\$ 14	\$ 43,494	\$ 5,580	\$ 49,088	

(二) 閒置資產－淨額

	一 〇 一 年	一 〇 〇 年
	十二月三十一日	十二月三十一日
土 地	\$ 36,463	\$ 36,463
廠房建築及設備	2,137	2,386
機器及設備	-	-
	<u>\$ 38,600</u>	<u>\$ 38,849</u>

本公司高密度聚乙烯廠自七十八年九月停止生產，因而將該廠之土地、廠房及機器設備等轉列閒置資產，而相關之折舊、稅捐及維護費用則列入閒置資產費用。

十五、長期負債

(一) 應付公司債

	一 〇 一 年	一 〇 〇 年
	十二月三十一日	十二月三十一日
一〇〇年第一次無擔保普通公司債－100.01.19 發行，期限五年，發行面額 1,000,000 仟元，票面利率 1.52%，自發行日屆滿第四、五年起分別還本 50%	\$ 1,000,000	\$ 1,000,000

(接次頁)

(承前頁)

	一〇一年 十二月三十一日	一〇〇年 十二月三十一日
一〇〇年第二次無擔保普通公司債－100.06.24 發行，期限五年，發行面額 1,000,000 仟元，票面利率 1.55%，自發行日屆滿第四、五年起分別還本 50%	\$ 1,000,000 2,000,000	\$ 1,000,000 2,000,000
應付公司債折價	(4,215)	(5,699)
	<u>\$ 1,995,785</u>	<u>\$ 1,994,301</u>

本公司為規避利率上升之風險，分別於一〇〇年一月及六月申請發行第一次及第二次無擔保普通公司債 1,000,000 仟元用以償還長期借款，並已全數發行。

(二) 中長期借款

本公司於九十四年十二月向彰化商業銀行申貸五年期中期借款 1,000,000 仟元，其中 930,000 仟元為擔保借款，70,000 仟元為無擔保借款，本金到期一次償還。有關擔保借款本公司已提供部分高雄廠之土地及建物作為擔保品，並已設定為第一順位，該筆中長期擔保借款已於九十九年十二月到期償還，惟截至一〇二年三月二十一日止尚未解除土地及建築物之抵押。

十六、應付費用

	一〇一年 十二月三十一日	一〇〇年 十二月三十一日
薪資及獎金	\$129,502	\$286,884
水電費	35,965	34,240
運費	20,608	22,722
利息	22,516	22,516
保險費	8,626	8,040
其他	18,172	20,997
	<u>\$235,389</u>	<u>\$395,399</u>

十七、員工退休金

適用「勞工退休金條例」之退休金制度，係屬確定提撥退休辦法，依員工每月薪資百分之六提撥至勞工保險局之個人退休金專戶。本公司一〇一及一〇〇年度依勞工退休金條例認列之退休金成本分別為15,608千元及15,470千元。

適用「勞動基準法」之退休金制度，係屬確定給付退休辦法。依該辦法規定，員工退休金之給付係根據員工服務年資及其退休前六個月之平均薪資計算。本公司每月按員工薪資總額百分之九提撥退休基金，交由勞工退休準備金監督委員會以該委員會名義存入台灣銀行之專戶。

本公司屬確定給付退休辦法之退休金相關資訊揭露如下：

(一) 淨退休金成本組成項目：

	一〇一年度	一〇〇年度
服務成本	\$ 7,110	\$ 7,794
利息成本	17,070	19,166
退休基金資產之預期報酬	(<u>1,648</u>)	(<u>2,047</u>)
	<u>\$ 22,532</u>	<u>\$ 24,913</u>

(二) 退休基金提撥狀況與帳載應計退休金負債之調節：

	一〇一 年 十二月三十一日	一〇〇 年 十二月三十一日
給付義務		
既得給付義務	(\$652,113)	(\$608,772)
非既得給付義務	(<u>188,816</u>)	(<u>205,689</u>)
累積給付義務	(840,929)	(814,461)
未來薪資增加之影響數	(<u>36,054</u>)	(<u>39,032</u>)
預計給付義務	(876,983)	(853,493)
退休基金資產公平價值	<u>107,358</u>	<u>82,389</u>
提撥狀況	(769,625)	(771,104)
退休金損益未攤銷餘額	55,494	47,414
補列之應計退休金負債	(<u>19,440</u>)	(<u>8,382</u>)
應計退休金負債	<u>(\$733,571)</u>	<u>(\$732,072)</u>
既得給付	<u>\$652,113</u>	<u>\$608,773</u>

(三) 精算假設：

	一〇一年 十二月三十一日	一〇〇年 十二月三十一日
折現率	2.00%	2.00%
未來薪資水準增加率	2.00%	2.00%
退休基金資產預期投資報酬率	2.00%	2.00%

	一〇一年度	一〇〇年度
(四) 提撥至退休基金金額	<u>\$ 32,092</u>	<u>\$ 16,210</u>
(五) 由退休基金支付金額	<u>\$ 8,066</u>	<u>\$ 25,854</u>

十八、股東權益

(一) 資本公積

資本公積中屬超過票面金額發行股票之溢額（包括以超過面額發行普通股、因合併而發行股票之股本溢價及庫藏股票交易等）及受領贈與之部分得用以彌補虧損，亦得於公司無虧損時，用以發放現金股利或撥充股本，惟撥充股本時每年以實收股本之一定比率為限。因長期股權投資、員工認股權及認股權產生之資本公積，不得作為任何用途。

(二) 盈餘分派及股利政策

依本公司章程規定，年度決算後如有盈餘，應先依法繳納營利事業所得稅及彌補以往年度虧損，加計當年度調整之保留盈餘後，如尚有餘額，於提撥百分之十法定盈餘公積後，為當年度可分配盈餘，再連同以前年度累積未分配盈餘及依法令或主管機關規定提列或轉回特別盈餘公積後之餘額，作為累積可供分配之盈餘，亦得經股東會決議視業務狀況酌予保留部分盈餘後，分派股息及紅利、董事及監察人酬勞及員工紅利；其中董事及監察人酬勞不超過當年度可供分配盈餘數之百分之一，員工紅利不低於當年度可供分配盈餘數之千分之一。上述員工紅利如以股票方式發放，本公司之從屬公司員工符合一定條件時，亦得分配之。其一定條件授權董事長訂定之。

本公司一〇一及一〇〇年度應付員工紅利估列金額分別為 1,800 仟元及 3,400 仟元；一〇一及一〇〇年度董監酬勞估列金額分別為 5,000 仟元及 8,400 仟元，係依過去經驗以可能發放之金額為基礎，並以最近年度分配之成數作為估列依據。年度終了後，董事會決議之發放金額有重大變動時，該變動調整原提列年度費用，於股東會決議日時，若金額仍有變動，則依會計估計變動處理，於股東會決議年度調整入帳。如股東會決議採股票發放員工紅利，股票紅利股數按決議分紅之金額除以股票公平價值決定，股票公平價值係指股東會決議日前一日之收盤價，並考量除權除息之影響為計算基礎。

本公司產業屬於成熟期。為考量研發需求及多角化經營，每年分派現金股息及紅利之比例，不低於全部股利之百分之十。

法定盈餘公積應提撥至其餘額達公司實收股本總額時止。法定盈餘公積得用以彌補虧損。公司無虧損時，法定盈餘公積超過實收股本總額 25% 之部分除得撥充股本外，尚得以現金分配。

本公司分配盈餘時，必須依法令規定就當年度股東權益減項（包括未實現重估增值、金融商品未實現損益、未認列為退休金成本之淨損失、累積換算調整數及子公司在期末持有本公司股票市價低於帳面價值之差額，惟庫藏股票除外）餘額提列特別盈餘公積，嗣後股東權益減項金額如有減少，可就減少金額自特別盈餘公積轉回未分配盈餘。

截至一〇一年底之未實現重估增值如下：

	金 額
資產重估增值金額減除土地增值稅準備後之餘額	\$503,223
加：九十四年土地稅法修正後調整金額	35,628
認列子公司未實現重估增值	132,453
減：資本公積轉增資金額	(346,268)
處分房地轉列處分利益	(26,539)
	<u>\$298,497</u>

分配未分配盈餘時，除屬非中華民國境內居住者之股東外，其餘股東可獲配按股利分配日之稅額扣抵比率計算之股東可扣抵稅額。

本公司股東常會分別於一〇一年六月十九日及一〇〇年六月十日通過董事會所擬議一〇〇及九十九年度盈餘分配案如下：

	盈 餘 分 配 案		每 股 股 利 (元)	
	一〇〇年度	九十九年度	一〇〇年度	九十九年度
法定盈餘公積	\$ 320,758	\$ 294,239		
股票股利	1,490,351	1,295,957	\$ 1.50	\$ 1.50
現金股利	<u>993,567</u>	<u>863,972</u>	<u>1.00</u>	<u>1.00</u>
	<u>\$ 2,804,676</u>	<u>\$ 2,454,168</u>	<u>\$ 2.50</u>	<u>\$ 2.50</u>

本公司一〇一年六月十九日股東常會決議通過以現金配發一〇〇年度員工紅利及董監事酬勞分別為 3,400 仟元及 8,400 仟元，與一〇〇年度財務報表認列之員工紅利及董監事酬勞並無差異。另一〇〇年六月十日股東常會決議通過以現金配發九十九年度員工紅利及董監事酬勞分別為 3,100 仟元及 8,400 仟元，與九十九年度財務報表認列之員工紅利及董監事酬勞並無差異。

本公司一〇二年三月二十一日董事會擬議一〇一年度盈餘分配案及每股股利如下：

	盈 餘 分 配 案	每 股 股 利 (元)
法定盈餘公積	\$ 165,980	
現金股利	<u>1,142,602</u>	<u>\$ 1.00</u>
	<u>\$ 1,308,582</u>	

另配發員工紅利及董監事酬勞分別為 1,800 仟元及 5,000 仟元。有關一〇一年度之盈餘分配案暨員工分紅及董監酬勞，尚待預計於一〇二年六月十日召開之股東會決議。

有關本公司董事會通過擬議及股東會決議盈餘分配情形、員工紅利及董監酬勞資訊，請至臺灣證券交易所之「公開資訊觀測站」查詢。

(三) 庫藏股票

單位：仟股

收 回 原 因	年 初 股 數	本 年 度 增 加	本 年 度 減 少	年 底 股 數
<u>一〇一年度</u>				
已達控制力之被投資 公司持有本公司股 票自長期投資轉列 庫藏股票	<u>90,716</u>	<u>13,722</u>	<u>-</u>	<u>104,438</u>
<u>一〇〇年度</u>				
已達控制力之被投資 公司持有本公司股 票自長期投資轉列 庫藏股票	<u>52,302</u>	<u>38,414</u>	<u>-</u>	<u>90,716</u>

於一〇一及一〇〇年底，已達控制力之被投資公司持有本公司股票之相關資訊如下：

被 投 資 公 司 名 稱	持 有 股 數 (仟 股)	取 得 成 本 (仟 元)	市 價 (仟 元)
<u>一〇一年十二月三十一日</u>			
亞聚公司	89,915	\$ 1,266,403	\$ 2,090,522
台達公司	14,523	<u>81,875</u>	<u>337,664</u>
		<u>\$ 1,348,278</u>	<u>\$ 2,428,186</u>
<u>一〇〇年十二月三十一日</u>			
亞聚公司	78,087	\$ 1,264,155	\$ 1,901,415
台達公司	12,629	<u>81,875</u>	<u>307,512</u>
		<u>\$ 1,346,030</u>	<u>\$ 2,208,927</u>

本公司將已達控制力之被投資公司持有本公司之股票視同庫藏股票，是以依持股比例自長期股權投資重分類為庫藏股票。

亞聚公司及台達公司於一〇一及一〇〇年度收到本公司發放之現金股利，本公司已依持股比例調整認列資本公積－庫藏股票交易及減少帳列採權益法認列之投資收益，金額分別為 29,892 仟元及 17,394 仟元。亞聚公司及台達公司持有本公司股票帳列備供出售金融資產，並依一〇一及一〇〇年底最後交易日之收盤價評價，產生金融商品之未實現利益，本公司已依持股比例於帳上調減採權益法

之長期股權投資及金融商品之未實現利益分別為 360,400 仟元及 288,895 仟元。

十九、所得稅

(一) 帳列稅前利益按法定稅率 (17%) 計算之所得稅費用與應付所得稅之調節如下：

	<u>一〇一年度</u>	<u>一〇〇年度</u>
稅前利益按法定稅率計算之稅額	\$325,620	\$639,032
調節項目之所得稅影響數：		
永久性差異	(93,154)	(140,300)
暫時性差異	(94,525)	(2,911)
當年度應負擔所得稅	137,941	495,821
未分配盈餘加徵 10% 稅額	40,292	48,822
預付所得稅	(130,040)	(194,277)
應付以前年度所得稅	<u>12,228</u>	<u>9,918</u>
應付所得稅	<u>\$ 60,421</u>	<u>\$360,284</u>

(二) 所得稅費用構成項目如下：

	<u>一〇一年度</u>	<u>一〇〇年度</u>
當年度應負擔所得稅	\$137,941	\$495,821
未分配盈餘加徵 10% 稅額	<u>40,292</u>	<u>48,822</u>
	178,233	544,643
遞延所得稅		
暫時性差異	92,900	4,668
以前年度所得稅調整	(15,516)	<u>2,103</u>
所得稅費用	<u>\$255,617</u>	<u>\$551,414</u>

(三) 應付所得稅之變動如下：

	<u>一〇一年度</u>	<u>一〇〇年度</u>
年初餘額	\$360,284	\$325,911
當年度應納所得稅	178,233	544,643
當年度支付稅額	(473,481)	(512,373)
以前年度所得稅調整	(4,615)	<u>2,103</u>
年底餘額	<u>\$ 60,421</u>	<u>\$360,284</u>

(四) 遞延所得稅淨資產（負債）之項目如下：

	一〇一年 十二月三十一日	一〇〇年 十二月三十一日
流動		
未實現銷貨毛利	\$ 818	\$ 2,867
未實現存貨跌價損失	1,395	1,185
未實現兌換損失（利益）	<u>163</u>	<u>(372)</u>
遞延所得稅淨資產	<u>\$ 2,376</u>	<u>\$ 3,680</u>
非流動		
採權益法認列之投資損失 （利益）	(\$ 78,128)	\$ 22,758
退休金費用提列超限	65,299	65,299
採權益法認列之長期股權 投資累積換算調整數	(2,991)	(10,076)
專利權減損損失	6,876	-
以成本法衡量金融資產減 損損失	4,663	2,072
閒置資產折舊費用遞延	667	3,122
其他	<u>1,961</u>	<u>2,138</u>
遞延所得稅淨資產（負債）	<u>(\$ 1,653)</u>	<u>\$ 85,313</u>

本公司一〇一年度遞延所得稅淨資產之變動除 7,085 仟元係調增股東權益之累積換算調整數外，其餘變動係直接認列於損益表；一〇〇年度遞延所得稅淨資產之變動除 6,395 仟元係調減股東權益之累積換算調整數外，其餘變動係直接認列於損益表。

(五) 兩稅合一相關資訊：

	一〇一年 十二月三十一日	一〇〇年 十二月三十一日
股東可扣抵稅額帳戶餘額	<u>\$455,638</u>	<u>\$446,631</u>
八十六年度以前未分配盈餘	<u>\$103,640</u>	<u>\$103,640</u>

本公司一〇一及一〇〇年度盈餘分配適用之稅額扣抵比率分別為 14.21%（預計）及 20.63%。

本公司分配盈餘時，得分配予股東之可扣抵稅額，應以股利分配日之股東可扣抵稅額帳戶之餘額為計算基礎。惟本公司分配盈餘予外國股東時，應依外國人投資條例之規定就源扣繳 20%之所得稅，因是外國股東並不適用上述之可扣抵稅額比率。若外國股東獲配之盈餘總額含以前年度加徵百分之十營利事業所得稅部分，加徵百分之十營利事業所得稅部分之稅額得抵繳該股利淨額之應扣繳稅款。

(六) 本公司截至九十八年度之所得稅申報案件，業經稅捐稽徵機關核定。

二十、用人、折舊及攤銷費用

	一	〇	一	年	度
	屬於營業	屬於營業	屬於營業外	合	計
	成本者	費用者	費用及損失者		
用人費用					
薪資費用（含勞 健保）	\$389,879	\$171,927	\$ -		\$561,806
退休金費用	<u>27,426</u>	<u>10,714</u>	<u>-</u>		<u>38,140</u>
	<u>\$417,305</u>	<u>\$182,641</u>	<u>\$ -</u>		<u>\$599,946</u>
折舊費用	<u>\$102,109</u>	<u>\$ 6,369</u>	<u>\$ 4,279</u>		<u>\$112,757</u>
攤銷費用	<u>\$ 3,451</u>	<u>\$ 15,272</u>	<u>\$ -</u>		<u>\$ 18,723</u>

	一	〇	〇	年	度
	屬於營業	屬於營業	屬於營業外	合	計
	成本者	費用者	費用及損失者		
用人費用					
薪資費用（含勞 健保）	\$498,944	\$212,045	\$ -		\$710,989
退休金費用	<u>28,697</u>	<u>11,686</u>	<u>-</u>		<u>40,383</u>
	<u>\$527,641</u>	<u>\$223,731</u>	<u>\$ -</u>		<u>\$751,372</u>
折舊費用	<u>\$ 98,062</u>	<u>\$ 6,507</u>	<u>\$ 4,381</u>		<u>\$108,950</u>
攤銷費用	<u>\$ 2,498</u>	<u>\$ 6,904</u>	<u>\$ -</u>		<u>\$ 9,402</u>

二一、每股盈餘

計算每股盈餘之分子及分母揭露如下：

	金額 (分子)		股數(分母) (仟股)	每股盈餘 (元)	
	稅前	稅後		稅前	稅後
<u>一〇一年度</u>					
本年度淨利	<u>\$1,915,411</u>	<u>\$1,659,794</u>			
基本每股盈餘					
屬於普通股股東之本 年度淨利	\$1,915,411	\$1,659,794	1,038,165	<u>\$ 1.84</u>	<u>\$ 1.60</u>
具稀釋作用潛在普通股之 影響					
員工分紅	-	-	148		
稀釋每股盈餘					
屬於普通股股東之本 年度淨利加潛在普 通股之影響	<u>\$1,915,411</u>	<u>\$1,659,794</u>	<u>1,038,313</u>	<u>\$ 1.84</u>	<u>\$ 1.60</u>
<u>一〇〇年度</u>					
本年度淨利	<u>\$3,759,013</u>	<u>\$3,207,599</u>			
基本每股盈餘					
屬於普通股股東之本 年度淨利	\$3,759,013	\$3,207,599	1,051,068	<u>\$ 3.58</u>	<u>\$ 3.05</u>
具稀釋作用潛在普通股之 影響					
員工分紅	-	-	185		
稀釋每股盈餘					
屬於普通股股東之本 年度淨利加潛在普 通股之影響	<u>\$3,759,013</u>	<u>\$3,207,599</u>	<u>1,051,253</u>	<u>\$ 3.58</u>	<u>\$ 3.05</u>

計算每股盈餘時，無償配股之影響已列入追溯調整。因追溯調整，一〇〇年度稅後基本每股盈餘及稀釋每股盈餘，均由3.51元減少為3.05元。

假設已達控制力之被投資公司買賣及持有本公司股票不視為庫藏股票而作為投資時之擬制資料：

	金額 (分子)		股數(分母) (仟股)	每股盈餘 (元)	
	稅前	稅後		稅前	稅後
<u>一〇一年度</u>					
本年度淨利	<u>\$1,945,303</u>	<u>\$1,689,686</u>			
基本每股盈餘					
屬於普通股股東之本 年度淨利	\$1,945,303	\$1,689,686	1,142,602	<u>\$ 1.70</u>	<u>\$ 1.48</u>

(接次頁)

(承前頁)

	金 額 (分 子)		股數(分母) (仟 股)	每 股 盈 餘 (元)	
	稅 前	稅 後		稅 前	稅 後
具稀釋作用潛在普通股之 影響					
員工分紅	\$ -	\$ -	148		
稀釋每股盈餘					
屬於普通股股東之本 年度淨利加潛在普 通股之影響	<u>\$1,945,303</u>	<u>\$1,689,686</u>	<u>1,142,750</u>	<u>\$ 1.70</u>	<u>\$ 1.48</u>
一〇〇年度					
本年度淨利	<u>\$3,776,407</u>	<u>\$3,224,993</u>			
基本每股盈餘					
屬於普通股股東之本 年度淨利	3,776,407	3,224,993	1,142,602	<u>\$ 3.31</u>	<u>\$ 2.82</u>
具稀釋作用潛在普通股之 影響					
員工分紅	-	-	185		
稀釋每股盈餘					
屬於普通股股東之本 年度淨利加潛在普 通股之影響	<u>\$3,776,407</u>	<u>\$3,224,993</u>	<u>1,142,787</u>	<u>\$ 3.30</u>	<u>\$ 2.82</u>

本公司自九十七年一月一日起，採用（九六）基秘字第〇五二號函，將員工分紅及董監酬勞視為費用而非盈餘之分配。若企業得選擇以股票或現金發放員工分紅，則計算稀釋每股盈餘時，應假設員工分紅將採發放股票方式，並於該潛在普通股具有稀釋作用時計入加權平均流通在外股數，以計算稀釋每股盈餘。計算稀釋每股盈餘時，以該潛在普通股資產負債表日之收盤價作為發行股數之判斷基礎。於次年度股東會決議員工分紅發放股數前計算稀釋每股盈餘時，亦繼續考量該等潛在普通股之稀釋作用。

二二、金融商品資訊之揭露

(一) 公平價值之資訊

非衍生性金融商品 資 產	一〇一年十二月三十一日		一〇〇年十二月三十一日	
	帳面價值	公平價值	帳面價值	公平價值
現金及約當現金	\$ 5,426,482	\$ 5,426,482	\$ 5,677,835	\$ 5,677,835
公平價值變動列入損益 之金融資產－流動	2,497,236	2,497,236	2,887,884	2,887,884
備供出售金融資產	1,458,210	1,458,210	1,018,630	1,018,630
應收票據	52,282	52,282	116,960	116,960
應收帳款－淨額	445,610	445,610	607,968	607,968
應收票據及帳款－關係 人	79,351	79,351	70,564	70,564
其他應收款	8,867	8,867	8,876	8,876
其他應收款－關係人	665,902	665,902	124,454	124,454
其他金融資產－流動	149,634	149,634	-	-
受限制資產－流動	64,235	64,235	64,112	64,112
採權益法之長期股權投 資－具公平價值者	739,029	1,795,189	771,345	1,926,075
採權益法之長期股權投 資－無公平價值者	7,000,088	-	6,099,571	-
以成本衡量之金融資產 －非流動	260,574	-	275,813	-
存出保證金	23,075	23,075	24,802	24,802
負 債				
應付帳款	969,904	969,904	659,236	659,236
應付帳款－關係人	84,828	84,828	139,255	139,255
應付費用	235,389	235,389	395,399	395,399
其他應付款項－關係人	151,774	151,774	23,130	23,130
應付股利	9,128	9,128	7,947	7,947
應付公司債	1,995,785	1,995,785	1,994,301	1,994,301
存入保證金	4,875	4,875	4,836	4,836
採權益法之長期股權投 資貸項	500	-	2,415	-

(二) 本公司估計金融商品公平價值所使用之方法及假設如下：

1. 短期金融商品以其在資產負債表上之帳面價值估計其公平價值，因為此類商品到期日甚近或未來收付金額與其帳面價值相近，其帳面價值應屬估計公平價值之合理基礎。此方法應用於現金及約當現金、應收票據、應收帳款－淨額、應收票據及帳款－關係人、其他應收款（應收退稅款除外）、其他應收款－關係人、其他金融資產－流動、受限制資產－流動、應付帳款、應付帳款－關係人、應付費用、其他應付款項－關係人及應付股利。

2. 公平價值變動列入損益之金融商品、備供出售金融資產屬權益證券者及採權益法之長期股權投資－具公平價值者，均有活絡市場公開報價，並以此市場價格為公平價值。
3. 採權益法之長期股權投資及長期股權投資貸項為未上市（櫃）公司及以成本衡量之金融資產－非流動，其無活絡市場公開報價且實務上須以超過合理成本之金額方能取得可驗證公平價值，因此公平價值無法可靠衡量。
4. 應付公司債之應計利息係另外加計而非內含於帳面價值中，故其帳面價值應屬估計公平價值之合理基礎。
5. 存出保證金及存入保證金因無明確到期日，故以帳面價值評估其公平市價。

因部分金融商品及非金融商品無須列示其公平價值，是以上表所列之公平價值總數並不代表本公司之總價值。

(三) 本公司金融資產及金融負債之公平價值，以活絡市場之公開報價直接決定者列示如下：

	公 開 報 價 決 定 之 金 額	
	一 〇 一 年 十二月三十一日	一 〇 〇 年 十二月三十一日
<u>資 產</u>		
公平價值變動列入損益之金		
融資產－流動	\$ 2,497,236	\$ 2,887,884
備供出售金融資產	1,458,210	1,018,630
採權益法之長期股權投資	1,795,189	1,926,075

(四) 本公司於一〇〇年度因以評價方法估計公平價值變動而認列為當年度損益之評價利益為 4,440 仟元（一〇一年度：無）。

(五) 本公司一〇一及一〇〇年底具利率變動之公平價值風險之金融資產分別為 5,475,915 仟元及 5,241,621 仟元，金融負債分別為 1,995,785 仟元及 1,994,301 仟元；具利率變動之現金流量風險之金融資產分別為 144,908 仟元及 480,515 仟元。

(六) 本公司一〇一及一〇〇年度非以公平價值衡量且公平價值變動認列損益之金融資產或金融負債，其利息收入總額分別為 48,414 仟元及 31,643 仟元，利息費用（含利息資本化金額）總額分別為 34,077 仟元及 25,819 仟元。

(七) 財務風險資訊

1. 市場風險

係市場匯率、利率及價格變動之風險。本公司所持有之外幣資產及負債之公平價值，將受到匯率風險影響，但從事遠期外匯交易即在規避匯率變動之風險。另本公司所持有之金融商品受有匯率風險、價格風險及利率變動之風險，惟本公司設有相關市場風險控管機制，以降低金融商品之市場風險。

2. 信用風險

金融資產受到本公司之交易對方或他方未履行合約之潛在影響，其影響包括本公司所從事金融商品之信用風險集中程度、組成要素、合約金額及其他應收款。

本公司應收款項業已提列適當之備抵呆帳，預期不致產生重大之信用風險。本公司一〇一及一〇〇年底信用風險金額，係以資產負債表日之公平價值為正數之合約為評估對象，除下表所述者外，本公司所持有之各項金融商品最大暴險金額與帳面價值相當。

本公司所持有帳面價值與信用暴險金額顯不相當之金融商品，其最大信用暴險金額（不含擔保品之公平價值）分析如下：

	<u>一〇一年十二月三十一日</u>	<u>一〇〇年十二月三十一日</u>
	<u>最大信用</u>	<u>最大信用</u>
	<u>帳面價值</u>	<u>帳面價值</u>
表外承諾及保證	<u>\$ -</u>	<u>\$ -</u>
	<u>\$ 4,740,728</u>	<u>\$ 4,943,943</u>

上表列示之信用風險金額係以為關係人背書保證餘額為評估對象（附註二三、二五及附表二）。

3. 流動性風險

本公司之營運資金足以支應，故未有因無法籌措資金以履行合約義務之流動性風險。

本公司持有之基金受益憑證、受益證券及上市（櫃）有價證券均具活絡市場，故預期可在市場上以接近公平價值之價格迅速出售金融資產，而無活絡之權益及債務商品佔本公司資產總額之比重甚低，應不致對本公司造成重大之影響。

二三、關係人交易

(一) 與本公司有重大交易之關係人名稱及關係如下：

1. 採權益法計價之被投資公司

台聚投資股份有限公司（台聚投資公司）

順昶塑膠股份有限公司（順昶公司）

越峯電子材料股份有限公司（越峯公司）

昌隆貿易股份有限公司（昌隆公司）

聯聚國際投資股份有限公司（聯聚公司）

台聚（香港）有限公司（台聚香港公司）

台聚管理顧問股份有限公司（台聚管顧公司）

聚利創業投資股份有限公司（聚利創投公司）

Swanlake Traders Ltd.（Swanlake Ltd.）

鑫特材料科技股份有限公司（鑫特公司）

USIM Corporation Sdn. Bhd.

2. 順昶公司採權益法計價之被投資公司

Forever Young Company Limited（Forever Young）

順昶先進能源股份有限公司（順昶先進能源公司）

3. 聚利管理顧問股份有限公司（聚利管顧公司）－台聚投資公司採權益法計價之被投資公司

4. 聯聚公司採權益法計價之被投資公司

華夏海灣塑膠股份有限公司（華夏公司）

台達化學工業股份有限公司（台達公司）

亞洲聚合股份有限公司（亞聚公司）

5. 華夏公司採權益法計價之被投資公司
台灣氯乙烯工業股份有限公司（台氯公司）
華夏聚合股份有限公司（華夏聚合公司）
6. 華運倉儲實業股份有限公司（華運倉儲公司）－華夏公司、亞聚公司及台達公司分別採權益法計價之被投資公司
7. 漢通創業投資股份有限公司（漢通創投公司）－本公司董事長為該公司董事
8. Forum Pacific Trading Ltd. (Forum Ltd.)－昌隆公司採權益法計價之被投資公司
9. USI International Corp. (USI International)－亞聚公司採權益法計價之被投資公司
10. USI Trading (Shanghai) Co., Ltd. (USI Trading (Shanghai))－Swanlake Ltd.採權益法計價之被投資公司
11. 上華電訊股份有限公司（上華電訊公司）－聚利創投公司、亞聚公司及台聚投資公司分別採權益法計價之被投資公司
12. Universal Semiconductor Corporation（環球半導體股份有限公司，USC）－Swanlake Ltd.採權益法計價之被投資公司
13. 亞洲聚合投資股份有限公司（亞聚投資公司）－亞聚公司之子公司
14. 台聚光電股份有限公司（台聚光電公司）－越峯公司之子公司
15. 財團法人台聚教育基金會（台聚教育基金會）－本公司董事長為該基金會董事

(二) 除已於其他附註揭露者外，本公司與關係人間之重大交易事項彙總如下：

下列與關係人間之交易事項與非關係人並無重大差異。

	一〇一一年度		一〇〇一年度	
	金	佔各該科目%	金	佔各該科目%
1. 銷 貨				
台聚香港公司	\$ 259,080	2	\$ 432,166	3
順昶公司	211,746	2	184,303	1
USI Trading (Shanghai)	75,232	1	187,183	2
Forever Young	66,666	1	77,845	1
順昶先進能源公司	1,730	-	19,644	-
華夏公司	147	-	1,540	-
亞聚公司	74	-	2,465	-
	<u>\$ 614,675</u>	<u>6</u>	<u>\$ 905,146</u>	<u>7</u>

本公司一〇一及一〇〇年銷貨與關係人，其中對順昶公司截至一〇一及一〇〇年底止未實現銷貨毛利分別為 578 仟元及 1,227 仟元；對 USI Trading (Shanghai) 截至一〇一及一〇〇年未實現銷貨毛利分別為 2,732 仟元及 8,948 仟元已予以遞延，帳列遞延貨項—聯屬公司間利益分別為 3,310 仟元及 10,175 仟元。

	一〇一一年度		一〇〇一年度	
	金	佔各該科目%	金	佔各該科目%
2. 調出乙烯				
台氯公司	\$ 209,119	56	\$ 291,232	87
亞聚公司	164,217	44	44,236	13
華運倉儲公司	-	-	16	-
	<u>\$ 373,336</u>	<u>100</u>	<u>\$ 335,484</u>	<u>100</u>
3. 調入乙烯				
台氯公司	\$ 467,506	76	\$ 327,946	58
亞聚公司	151,449	24	44,472	8
華運倉儲公司	-	-	191,594	34
華夏公司	-	-	41	-
	<u>\$ 618,955</u>	<u>100</u>	<u>\$ 564,053</u>	<u>100</u>
4. 進 貨				
亞聚公司	\$ 468,611	5	\$ 638,456	7
順昶公司	57,844	1	57,223	1
	<u>\$ 526,455</u>	<u>6</u>	<u>\$ 695,679</u>	<u>8</u>

	一	〇	一	年	度	一	〇	〇	年	度
	金		額	佔各該		金		額	佔各該	
				科目%					科目%	
5. 租金收入										
台達公司	\$	6,538		12		\$	4,802		9	
順昶公司		6,236		12			6,508		13	
華夏公司		6,056		12			5,808		11	
越峯公司		2,857		5			2,973		6	
亞聚公司		2,016		4			1,371		3	
台氯公司		1,654		3			1,309		3	
華運倉儲公司		1,098		2			1,099		2	
華夏聚合公司		919		2			795		2	
台聚管顧公司		651		1			620		1	
鑫特公司		461		1			595		1	
台聚光電公司		308		1			125		-	
昌隆公司		191		-			159		-	
順昶先進能源公司		161		-			161		-	
台聚投資公司		42		-			42		-	
聚利管顧公司		12		-			-		-	
USC		-		-			221		-	
聯聚公司		-		-			13		-	
	\$	<u>29,200</u>		<u>55</u>		\$	<u>26,601</u>		<u>51</u>	

本公司出租內湖辦公大樓部分樓層予關係公司，租期自九十年五月至九十五年四月止，租約到期後續約至一〇三年四月底止，租金依合約規定按月計收。

	一	〇	一	年	度	一	〇	〇	年	度
	金		額	佔各該		金		額	佔各該	
				科目%					科目%	
6. 管理服務收入										
台達公司	\$	9,174		39		\$	8,735		38	
台氯公司		4,620		19			4,290		18	
越峯公司		3,049		13			2,621		11	
華夏聚合公司		2,979		13			3,676		16	
漢通創投公司		1,408		6			1,093		5	
華夏公司		933		4			185		1	
鑫特公司		838		4			2,283		10	
順昶公司		399		1			387		1	
台聚光電公司		360		1			-		-	
	\$	<u>23,760</u>		<u>100</u>		\$	<u>23,270</u>		<u>100</u>	

本公司為因應管理需求，整合企業資源，於九十一年七月與台聚管顧公司簽訂資源支應合約，由該公司統籌集團共同服務部門資源服務，費用依合約規定計算收取。

	一〇一年度		一〇〇年度	
	金	額	金	額
	佔各該		佔各該	
	科目%		科目%	
7. 管理服務費－投資				
聚利管顧公司	\$	650	\$	492
8. 管理服務費－管理				
台聚管顧公司	\$	30,494	\$	22,079
鑫特公司		8,676		4,491
	\$	39,170	\$	26,570
9. 管理服務成本				
台聚管顧公司	\$	12,788	\$	16,821
亞聚公司		1,982		2,125
漢通創投公司		1,190		1,698
越峯公司		-		1,260
	\$	15,960	\$	21,904
10. 技術服務收入				
順昶公司	\$	20	\$	30
11. 股東會費用（帳列管理費用）				
華夏公司	\$	-	\$	597
12. 租金支出				
亞聚公司	\$	2,639	\$	2,647
USI International		653		658
	\$	3,292	\$	3,305
13. 佣金支出				
USI Trading				
(Shanghai)	\$	1,262	\$	2,176
昌隆公司		7		14
	\$	1,269	\$	2,190
14. 儲槽代操作費				
華運倉儲公司	\$	19,078	\$	20,974
15. 捐贈				
台聚教育基金會	\$	1,800	\$	30,000

本公司於一〇〇年十二月二十八日經董事會決議與亞聚公司分別捐贈 30,000 仟元及 20,000 仟元共同設立財團法人台聚教育基金會，以從事公益性教育事業，並於一〇一年三月九日取得教育

部臺社（四）字第 1010038396 號函許可設立，一〇一年四月九日完成設立登記。

	一〇一年度		一〇〇年度	
	金	佔各該 科目%	金	佔各該 科目%
16.出售原料收入				
順昶公司	\$ 81	76	\$ 77	100
亞聚公司	25	24	-	-
	<u>\$ 106</u>	<u>100</u>	<u>\$ 77</u>	<u>100</u>
17.背書保證收入				
Forum Ltd.	\$ 92	69	\$ 187	78
昌隆公司	42	31	54	22
	<u>\$ 134</u>	<u>100</u>	<u>\$ 241</u>	<u>100</u>
18.股利收入				
漢通創投公司	\$ 14,561	19	\$ 16,381	21
19.其他收入				
華運倉儲公司	\$ 376	1	\$ 16	-
亞聚投資公司	247	1	159	-
台聚管顧公司	179	-	268	1
漢通創投公司	33	-	50	-
亞聚公司	-	-	1,058	2
	<u>\$ 835</u>	<u>2</u>	<u>\$ 1,551</u>	<u>3</u>
20.處分固定資產利益				
台聚香港公司	\$ 888	60	\$ 889	6

本公司香港分公司於九十四年八月出售固定資產予台聚香港公司，售價計 18,049 仟元（HKD 4,180 仟元），截至一〇一及一〇〇年底未實現利益分別為 11,257 仟元及 12,145 仟元已遞延（帳列遞延貸項－聯屬公司間利益），並按該設備估計使用年限分年迴轉認列。

21. 應收關係人款項

	一〇一年十二月三十一日		
	應收帳款	其他應收款	合計
台氫公司	\$ -	\$ 342,553	\$ 342,553
亞聚公司	-	315,793	315,793
順昶公司	35,541	217	35,758
台聚香港公司	19,903	-	19,903

（接次頁）

(承前頁)

	一〇一年十二月三十一日		
	應收帳款	其他應收款	合計
USI Trading (Shanghai)	\$ 16,008	\$ -	\$ 16,008
Forever Young	7,899	-	7,899
台達公司	-	3,113	3,113
越峯公司	-	1,403	1,403
華夏公司	-	1,091	1,091
華運倉儲公司	-	560	560
華夏聚合公司	-	474	474
台聚管顧公司	-	307	307
台聚光電公司	-	127	127
漢通創投公司	-	123	123
USC	-	50	50
鑫特公司	-	45	45
昌隆公司	-	25	25
台聚投資公司	-	8	8
順昶先進能源公司	-	5	5
聚利管顧公司	-	5	5
聚利創投公司	-	1	1
上華電訊公司	-	1	1
亞聚投資公司	-	1	1
	<u>\$ 79,351</u>	<u>\$ 665,902</u>	<u>\$ 745,253</u>

	一〇〇年十二月三十一日		
	應收帳款	其他應收款	合計
台氯公司	\$ -	\$ 93,207	\$ 93,207
台聚香港公司	31,782	-	31,782
亞聚公司	1,762	24,146	25,908
順昶公司	21,899	216	22,115
Forever Young	8,629	-	8,629
USI Trading (Shanghai)	6,308	-	6,308
台達公司	-	2,900	2,900
越峯公司	-	1,302	1,302
華夏聚合公司	-	1,086	1,086
華夏公司	-	687	687
台聚管顧公司	-	411	411

(接次頁)

(承前頁)

	一〇〇年十二月三十一日	應收帳款	其他應收款	合計
華運倉儲公司	\$ -		\$ 210	\$ 210
USC	-		186	186
順昶先進能源公司	184		5	189
鑫特公司	-		45	45
昌隆公司	-		21	21
Forum Ltd.	-		14	14
台聚投資公司	-		7	7
聚利管顧公司	-		5	5
台聚光電公司	-		3	3
聚利創投公司	-		1	1
上華電訊公司	-		1	1
亞聚投資公司	-		1	1
	<u>\$ 70,564</u>		<u>\$ 124,454</u>	<u>\$ 195,018</u>

22. 應付關係人款項

	一〇一年十二月三十一日	應付帳款	其他應付款項	合計
亞聚公司	\$ 76,493		\$ 39,155	\$ 115,648
台氯公司	-		108,053	108,053
順昶公司	8,335		-	8,335
華運倉儲公司	-		1,712	1,712
鑫特公司	-		1,113	1,113
台聚管顧公司	-		1,055	1,055
USIM	-		311	311
USI International	-		174	174
聚利管顧公司	-		167	167
台達公司	-		23	23
華夏公司	-		11	11
	<u>\$ 84,828</u>		<u>\$ 151,774</u>	<u>\$ 236,602</u>

	一〇〇年十二月三十一日	應付帳款	其他應付款項	合計
亞聚公司	\$ 138,957		\$ 503	\$ 139,460
台氯公司	-		18,764	18,764
台聚管顧公司	-		1,729	1,729
鑫特公司	-		1,097	1,097

(接次頁)

(承前頁)

	一〇〇年十二月三十一日	應付帳款	其他應付款項	合計
順昶公司	\$ 298	\$ -	\$ 298	
華運倉儲公司	-	287	287	
華夏公司	-	221	221	
USI International	-	186	186	
聚利管顧公司	-	123	123	
越峯公司	-	105	105	
USI Trading (Shanghai)	-	88	88	
昌隆公司	-	15	15	
台達公司	-	12	12	
	<u>\$ 139,255</u>	<u>\$ 23,130</u>	<u>\$ 162,385</u>	

	一〇一一年十二月三十一日	一〇〇年十二月三十一日
	估各該 金額 科目%	估各該 金額 科目%
23.應付費用		
USI Trading (Shanghai)	<u>\$ 88</u> <u>-</u>	<u>\$ 83</u> <u>-</u>

24. 背書保證 (關稅及銀行借款)

	一〇一一年十二月三十一日	一〇〇年十二月三十一日
聯聚公司	\$ 4,399,368	\$ 4,621,468
Forum Ltd.	203,280	211,925
昌隆公司	138,080	110,550
	<u>\$ 4,740,728</u>	<u>\$ 4,943,943</u>

(三) 董事、監察人及管理階層薪酬資訊：

	一〇一一年度	一〇〇年度
薪 資	\$ 11,725	\$ 11,404
獎 金	13,952	18,264
業務執行費	3,874	2,632
紅 利	5,049	8,609
	<u>\$ 34,600</u>	<u>\$ 40,909</u>

二四、質抵押資產

下列資產業已質抵押作為(一)本公司購料款、短期資金融通、先放後稅通關作業及出口押匯及(二)本公司長期付息負債之擔保(附註十五):

	一〇一年 十二月三十一日	一〇〇年 十二月三十一日
銀行定期存款	\$ 64,235	\$ 64,112
固定資產—淨額	<u>370,373</u>	<u>380,098</u>
	<u>\$434,608</u>	<u>\$444,210</u>

二五、重大承諾事項及或有事項

(一) 截至一〇一及一〇〇年底止，本公司已開立未使用信用狀餘額分別約 1,843,660 仟元及 1,108,329 仟元；為關係人背書保證金額分別為 4,740,728 仟元及 4,943,943 仟元，詳附註二三。

(二) 本公司於一〇一年十一月八日與中鼎工程股份有限公司簽訂統包工程合約，合約價款暫訂為 3,000,000 仟元，請參閱附註十二之說明。

二六、附註揭露事項

(一) 本年度重大交易事項及(二)轉投資事業相關資訊

1. 資金貸與他人。(附表一)
2. 為他人背書保證。(附表二)
3. 期末持有有價證券情形。(附表三)
4. 累積買進或賣出同一有價證券之金額達新台幣一億元或實收資本額 20%以上。(附表四)
5. 取得不動產之金額達新台幣一億元或實收資本額 20%以上。
(無)
6. 處分不動產之金額達新台幣一億元或實收資本額 20%以上。
(無)
7. 與關係人進、銷貨之金額達新台幣一億元或實收資本額 20%以上。(附表五)
8. 應收關係人款項達新台幣一億元或實收資本額 20%以上。(附表六)

9. 被投資公司資訊。(附表七)

10. 被投資公司從事衍生性商品交易：

台達公司截至一〇一年底尚未到期之遠期外匯合約如下：

	幣 別	到 期 期 間	合約金額 (仟元)
賣出遠期外匯	歐元兌美金	102.01.30	EUR 200 / USD 265

華夏公司截至一〇一年底尚未到期之遠期外匯合約如下：

	幣 別	到 期 期 間	合約金額 (仟元)
賣出遠期外匯	歐元兌美金	102.01.30	EUR 300 / USD 397
賣出遠期外匯	澳幣兌美金	102.01.30	AUD 100 / USD 104

(三) 大陸投資資訊

1. 大陸被投資公司名稱、主要營業項目、實收資本額、投資方式、資金匯出入情形、持股比例、投資損益、期末投資帳面價值、已匯回投資損益及赴大陸地區投資限額。(附表八)

2. 與大陸被投資公司直接或間接由第三地區所發生下列之重大交易事項，暨其價格、付款條件、未實現損益：

(1) 進貨金額及百分比與相關應付款項之期末餘額及百分比：無。

(2) 銷貨金額及百分比與相關應收款項之期末餘額及百分比：附註二三。

(3) 財產交易金額及其所產生之損益數額：無。

(4) 票據背書保證或提供擔保品之期末餘額及其目的：無。

(5) 資金融通之最高餘額、期末餘額、利率區間及當期利息總額：無。

(6) 其他對當期損益或財務狀況有重大影響之交易事項，如勞務之提供或收受等：無。

二七、營業部門財務資訊

本公司已依規定於合併財務報表揭露營運部門資訊。

二八、其 他

本公司具重大影響之外幣金融資產及負債如下：

單位：各外幣／新台幣仟元

	一〇一年十二月三十一日			一〇〇年十二月三十一日		
	外幣	匯率	新台幣	外幣	匯率	新台幣
<u>金融資產</u>						
<u>貨幣性項目</u>						
美金	\$ 27,024	29.04	\$ 784,775	\$ 19,316	30.28	\$ 584,792
人民幣	37,102	4.62	171,419	20,652	4.80	99,229
<u>以成本衡量之金融資產</u>						
美金	99	30.79	3,047	594	30.79	18,286
菲幣	2,433	1.11	2,710	2,433	1.11	2,710
<u>採權益法之長期股權投資</u>						
美金	40,279	29.04	1,169,689	20,135	30.28	609,578
港幣	36,138	3.75	135,409	36,113	3.90	140,734
馬幣	5,600	9.10	50,966	-	-	-
<u>金融負債</u>						
<u>貨幣性項目</u>						
美金	20,393	29.04	592,210	3,566	30.28	107,951

台灣聚合化學品股份有限公司及轉投資公司
越峯電子材料股份有限公司
資金貸與他人
民國一〇一年度

附表一之一

單位：除另予註明者外，
為新台幣仟元

編號	貸出資公司	貸與對象	往來科目	本期最高額	期末餘額	利率區間	資金貸與性質(註二)	業務往來金額	有短期融通資金必要之原因	提列備抵呆帳金額	擔保品		對個別對象貸與限額(註一)	資金貸與總限額(註一)
											名稱	價值		
0	越峯電子材料股份有限公司	ACME Electronics (Cayman) Corp.	其他應收款－關係人	\$ 59,860 (美金 2,000 仟元)	\$ 58,080 (美金 2,000 仟元)	1.2%	2	\$ -	營業週轉	\$ -	-	-	\$ 1,105,186	\$ 1,105,186
		越峰電子(昆山)有限公司	其他應收款－關係人	41,764 (人民幣 8,911 仟元)	-	1.2%	1	241,646	-	-	-	-	1,105,186	1,105,186
		越峰電子(廣州)有限公司(註四)	-	43,560 (美金 1,500 仟元) (註四)	43,560 (美金 1,500 仟元) (註四)	1.2%	1	529,572	-	-	-	-	1,105,186	1,105,186

註一：資金貸與他人之總額以不超過越峯公司淨值百分之四十為限，此資金貸與最高限額係以越峯公司一〇一年底之淨值計算。

註二：資金貸與性質之填寫方法如下：

(1)有業務往來者填 1。

(2)有短期融通資金之必要者填 2。

註三：實際動用金額請參閱越峯公司財務報表附註二二。

註四：越峯公司董事會於一〇一年十二月決議通過資金貸與越峰電子(廣州)有限公司美金 1,500 仟元，惟截至一〇一年底止尚未撥款。



台灣聚合化學品股份有限公司及轉投資公司
 順昶塑膠股份有限公司
 資金貸與他人
 民國一〇一年度

附表一之二

單位：除另予註明者外
 ，為新台幣仟元

編號	貸出資金之公司	貸與對象	往來科目	本期最高餘額 (註三)	期末餘額 (註三)	利率區間	資金貸與性質(註一)	業務往來金額	有短期融通資金必要之原因	提列備抵擔保品對個別對象資金貸與限額(註二)	資金貸與總限額(註二)		
0	本公司	Swanson Plastics (India) Private Limited	其他應收款 -關係人	\$ 76 (USD 2,605)	\$ 10 (USD 345)	-	1	\$ 10	-	\$ -	\$ -	\$ 947,792	\$ 947,792
0	本公司	Swanson Plastics (India) Private Limited	長期應收款 -關係人	190 (USD 6,550)	190 (USD 6,550)	-	1	10	-	-	-	947,792	947,792
1	Forever Young Company Limited	Swanson International Ltd.	其他應收款 -關係人	133,729 (USD 4,605,000)	90,169 (USD 3,105,000)	-	2	-	營業週轉	-	-	473,896	473,896
1	Forever Young Company Limited	順昶塑膠(南通)有限公司	其他應收款 -關係人	58,188 (USD 2,003,735)	13,471 (USD 463,865)	-	1	2,660	-	-	-	473,896	473,896
1	Forever Young Company Limited	順昶塑膠(南通)有限公司	長期應收款 -關係人	105,561 (USD 3,635,029)	83,363 (USD 2,870,635)	-	1	2,660	-	-	-	473,896	473,896
1	Forever Young Company Limited	Swanson Plastics (India) Private Limited	其他應收款 -關係人	7,309 (USD 251,698)	5,078 (USD 174,848)	-	1	318	-	-	-	473,896	473,896
1	Forever Young Company Limited	Swanson Plastics (India) Private Limited	長期應收款 -關係人	31,072 (USD 1,069,968)	1,929 (USD 66,420)	-	1	318	-	-	-	473,896	473,896

註一：資金貸與性質之填寫方法如下：

- (1)有業務往來者填 1。
- (2)有短期融通資金之必要者填 2。

註二：資金貸與他人之限額係以不超過順昶公司淨值之百分之四十為限。持股百分之百之國外轉投資公司間之資金貸與金額以不超過順昶公司淨值之百分之二十為限。

註三：外幣金額係按一〇一年底即期匯率換算。

台灣聚合化學品股份有限公司及轉投資公司

華夏海灣塑膠股份有限公司

資金貸與他人

民國一〇一年度

附表一之三

單位：除另予註明者外，
為新台幣仟元

編號	貸出資金之公司	貸與對象	往來科目	本年度最高餘額 (註四)	年底餘額 (註四)	利率區間	資金貸與性質 (註三)	業務往來金額	有短期融通資金之必要原因	提列備抵呆帳金額	擔保品		對個別對象資金貸與限額 (註二及四)	資金貸與總限額 (註二及四)
											名稱	價值		
1	Krystal Star International Corporation	CGPC (BVI) Holding Co., Ltd.	其他應收款－關係人	\$ 87,120	\$ 87,120	0.955%	2	\$ -	營業週轉	\$ -	-	-	\$ 355,067	\$ 355,067
2	CGPC (BVI) Holding Co., Ltd.	華夏塑膠(中山)有限公司	其他應收款－關係人	116,160	116,160	0.955%	2	-	營業週轉	-	-	-	330,477	330,477

註一：華夏公司資金貸與他人之總額以不超過華夏公司淨值百分之四十為限，此資金貸與總限額係採用華夏公司一〇一年底之淨值計算。惟截至一〇一年底止本公司無資金貸與他人之情事。

註二：Krystal Star International Corporation (Krystal) 及 CGPC (BVI) Holding Co., Ltd. (CGPC (BVI)) 資金貸與他人之總額以不超過該公司淨值百分之十為限，惟對 Krystal、CGPC (BVI) 及華夏公司直接及間接持有百分之百之非屬中華民國之公司間其資金貸與之限額，於 Krystal 不得超過該公司最近期淨值百分之二百五十為限，於 CGPC (BVI) 不得超過該公司最近期淨值百分之百為限，此資金貸與總限額係採用一〇一年底之淨值計算。

註三：資金貸與性質 1.有業務往來者。2.有短期融通資金之必要者。

註四：金額係按一〇一年底之即期匯率換算。



台灣聚合化學品股份有限公司及轉投資公司

為他人背書保證

民國一〇一年度

附表二

單位：除另予註明者外，為新台幣仟元

編號	背書保證者 公司名稱	被背書保證對象 公司名稱	關係	對單一企業背書保證之限額	本期最高背書保證餘額	期末背書保證餘額	以財產擔保之背書保證金額	累計背書保證金額佔最近期財務報表淨值之比率	背書保證最高限額 (註一)
0	台灣聚合化學品股份有限公司	聯聚國際投資股份有限公司	直接持有普通股股權超過百分之五十之子公司	\$ 10,381,295	\$ 4,800,286	\$ 4,399,368 (註二)	無	25.43%	\$ 10,381,295
		Forum Pacific Trading Ltd.	昌隆公司直接持有普通股股權超過百分之五十之子公司	10,381,295	203,280 (USD 7,000 仟元)	203,280 (USD 7,000 仟元) (註三)	無	1.17%	10,381,295
		昌隆貿易股份有限公司	直接持有普通股股權超過百分之五十之子公司	10,381,295	138,080 (USD 2,000 仟元) (NTD 80,000 仟元)	138,080 (USD 2,000 仟元) (NTD 80,000 仟元) (註四)	無	0.80%	10,381,295

註一：本公司背書保證之總額及對單一企業背書保證之金額均以不超過本公司淨值百分之六十為限。此背書保證最高限額係按一〇一年底之淨值計算。

註二：截至一〇一年底止，實際動支金額為 2,180,000 仟元。

註三：截至一〇一年底止，無實際動支。

註四：截至一〇一年底止，實際動支金額為 6,000 仟元。

台灣聚合化學品股份有限公司及轉投資公司

越峯電子材料股份有限公司

為他人背書保證

民國一〇一年度

附表二之一

單位：除另予註明者外，
為新台幣仟元

編號	背書保證者 公司名稱	被背書保證對象 公司名稱	關係	對單一企業 背書保證之限額 (註二)	本期最高背書 保證餘額	期末背書保證餘額 (註三)	以財產擔保 之背書保證 金額	累計背書保證金額 佔最近期財務報表 淨值之比率(註一)	背書保證最高限額 (註二)
0	越峯電子材料股份 有限公司	越峰電子(昆山)有 限公司	ACME(Cayman) 之子公司	\$ 8,288,895	\$ 1,203,186 (美金 40,200 仟元)	\$ 964,128 (美金 33,200 仟元)	無	34.89%	\$ 8,288,895
		越峰電子(廣州)有 限公司	GAEL 之子公司	8,288,895	1,195,624 (美金 40,420 仟元)	841,289 (美金 28,970 仟元)	無	30.45%	8,288,895
		ACME Ferrite Products Sdn. Bhd.	ACME (Cayman) 之子公司	8,288,895	119,960 (美金 4,000 仟元)	116,160 (美金 4,000 仟元)	無	4.20%	8,288,895
		台聚光電股份有限公 司	子公司	8,288,895	1,570,000	-	無	-	8,288,895

註一：採用越峯公司一〇一年底之淨值計算。

註二：越峯公司對外背書保證之總額及對單一企業背書保證之限額以不超過越峯公司淨值百分之三百為限。此背書保證最高限額係採用越峯公司一〇一年底之淨值計算。

註三：實際動用金額資訊請參閱越峯公司財務報表附註二三。



台灣聚合化學品股份有限公司及轉投資公司

順昶塑膠股份有限公司

為他人背書保證

民國一〇一年度

附表二之二

單位：除另予註明者外，
為新台幣仟元

編號	背書保證者 公司名稱	被背書保證對象 公司名稱	關係	對單一企業 背書保證之限額 (註一)	本年度最高背書 保證餘額	年底背書保證餘額 (註二)	以財產擔保之 背書保證金額	累計背書保證金額 佔最近期財務報表 淨值之比率	背書保證最高限額 (註一)
0	本公司	Forever Young Company Limited	子公司	\$ 5,923,700	\$ 2,494,160 (USD 85,887,052)	\$ 2,494,160 (USD 85,887,052)	\$ -	105.26%	\$ 5,923,700
0	本公司	順昶塑膠(新加坡)私人有限公司	子公司	5,923,700	89,970 (USD 3,000,000)	87,120 (USD 3,000,000)	-	3.68%	5,923,700
0	本公司	順昶塑膠(馬來西亞)有限公司	孫公司	5,923,700	89,970 (USD 3,000,000)	87,120 (USD 3,000,000)	-	3.68%	5,923,700
0	本公司	順昶塑膠(昆山)有限公司	孫公司	5,923,700	638,880 (USD 22,000,000)	638,880 (USD 22,000,000)	-	26.96%	5,923,700
0	本公司	順昶塑膠(南通)有限公司	子公司	5,923,700	239,440 (USD 8,000,000)	232,320 (USD 8,000,000)	-	9.80%	5,923,700
0	本公司	順昶先進能源股份有限公司	子公司	5,923,700	249,160 (USD 8,423,259)	158,080 (USD 5,443,526)	-	6.67%	5,923,700
						\$ 3,697,680			

註一：順昶公司對單一企業背書保證之限額以不超過順昶公司淨值之百分之二百五十為限。

註二：截至一〇一年底止，實際動用金額資訊請參閱順昶公司財務報表附註二一。

註三：外幣金額係按一〇一年底之即期匯率換算。

台灣聚合化學品股份有限公司及轉投資公司

華夏海灣塑膠股份有限公司

為他人背書保證

民國一〇一年度

附表二之三

單位：除另予註明者外，為新台幣仟元

編號	背書保證者 公司名稱	被背書保證對象 公司名稱	關係	對單一企業 背書保證之限額 (註二)	本年度最高背書 保證餘額(註三)	年底背書保證餘額 (註三)	以財產擔保 之背書保證 金額	累計背書保證 金額佔淨值之 比率(註一)	背書保證最高限額 (註二)
0	華夏海灣塑膠股份有限公司	華夏聚合股份有限公司	子公司	\$ 8,390,747	\$ 3,580,000	\$ 3,580,000 (註四)	無	64.00%	\$ 8,390,747
0	華夏海灣塑膠股份有限公司	台灣氯乙烯工業股份有限公司	子公司	8,390,747	2,359,720	1,539,720 (註五)	無	27.53%	8,390,747
0	華夏海灣塑膠股份有限公司	華夏塑膠(中山)有限公司	孫公司	8,390,747	217,800 (美金 7,500 仟元)	145,200 (註六) (美金 5,000 仟元)	無	2.60%	8,390,747
0	華夏海灣塑膠股份有限公司	Krystal Star International Corporation	子公司	8,390,747	300,000	100,000 (註七)	無	1.79%	8,390,747
0	華夏海灣塑膠股份有限公司	CGPC (BVI) Holding Co., Ltd.	子公司	8,390,747	100,000	100,000 (註八)	無	1.79%	8,390,747
						\$ 5,464,920			

註一：採用華夏公司一〇一年底之淨值計算。

註二：華夏公司對外背書保證之總額以不超過華夏公司淨值百分之一百五十為限。此背書保證最高限額係採用華夏公司一〇一年底之淨值計算。

註三：外幣金額係按一〇一年底之即期匯率換算。

註四：截至一〇一年底止，實際動支金額為 1,742,481 仟元。

註五：截至一〇一年底止，實際動支金額為 170,000 仟元。

註六：截至一〇一年底止，實際動支金額為 145,200 仟元。

註七：截至一〇一年底止，實際動支金額為 62,726 仟元。

註八：截至一〇一年底止，未有實際動支。



台灣聚合化學品股份有限公司及轉投資公司

台達化學工業股份有限公司

為他人背書保證

民國一〇一年度

附表二之四

單位：除另予註明者外，
為新台幣仟元

編號	背書保證者 公司名稱	被背書保證對象 公司名稱	關係	對單一企業 背書保證之限額	本期最高背書 保證餘額 (註一)	期末背書保證餘額 (註一)	以財產擔保 之背書保證 金額	累計背書保證金額 佔最近期財務報表 淨值之比率	背書保證最高限額
0	台達化學工業股份 有限公司	TAITA (BVI) Holding Co., Ltd.	直接持有普通股股權 百分之百之子公司	\$ 8,132,246	\$ 2,906,080 (USD 77,000 仟元) (NTD 670,000 仟元)	\$ 2,461,840(註四) (USD 71,000 仟元) (NTD 400,000 仟元)	\$ -	60.55%	對單一企業與背書保證 總額皆為本公司淨值 200%，即\$8,132,246
0	台達化學工業股份 有限公司	台達化工(中山)有限 公司	本公司之子公司直接 持有普通股股權百 分之百之子公司	8,132,246	1,568,160 (USD 54,000 仟元)	987,360(註五) (USD 34,000 仟元)	-	24.28%	對單一企業與背書保證 總額皆為本公司淨值 200%，即\$8,132,246
0	台達化學工業股份 有限公司	台達化工(天津)有限 公司	本公司之子公司直接 持有普通股股權百 分之百之子公司	8,132,246	1,364,880 (USD 47,000 仟元)	900,240(註六) (USD 31,000 仟元)	-	22.14%	對單一企業與背書保證 總額皆為本公司淨值 200%，即\$8,132,246
1	台達化工(中山) 有限公司	台達化工(天津)有限 公司	母公司相同	1,302,085 (註二)	184,808 (RMB 40,000 仟元)	184,808(註七) (RMB 40,000 仟元)	-	14.19%	對單一企業與背書保證 總額皆為公司淨值 100%，即\$1,302,085 (註二)
2	台達化工(天津) 有限公司	台達化工(中山)有限 公司	母公司相同	929,121 (註三)	231,010 (RMB 50,000 仟元)	231,010(註七) (RMB 50,000 仟元)	-	24.86%	對單一企業與背書保證 總額皆為公司淨值 100%，即\$929,121 (註三)

註一：本年度背書保證餘額係依一〇一年底之匯率換算。

註二：台達化工(中山)有限公司係依一〇一年底之財務報表計算，原幣金額為人民幣 281,827 仟元。

註三：台達化工(天津)有限公司係依一〇一年底之財務報表計算，原幣金額為人民幣 201,102 仟元。

註四：截至一〇一年底止，實際動支金額為 1,403,474 仟元。

註五：截至一〇一年底止，實際動支金額為 726,000 仟元。

註六：截至一〇一年底止，實際動支金額為 638,880 仟元。

註七：截至一〇一年底止，無實際動支金額。

台灣聚合化學品股份有限公司及轉投資公司

亞洲聚合股份有限公司及其轉投資公司

為他人背書保證

民國一〇一年度

附表二之五

單位：除另註明外，金額為新台幣仟元

編號	背書保證者 公司名稱	被背書保證對象		對單一企業 背書保證之限額	本期最高背書 保證餘額	期末背書保證餘額 (註三)	以財產擔保之 背書保證金額	累計背書保證金額 佔最近期財務報表 淨值之比率	背書保證最高 限額 (註二)
		公司名稱	關係						
0	亞洲聚合股份有限公司	亞聚維京控股有 限公司	直接持有普通股 股權百分之百 之子公司	\$ 5,669,171 (註一)	\$ 87,120 (USD 3,000 仟元)	\$ -	\$ -	-	\$ 5,669,171

註一：對單一企業背書保證限額以不逾亞聚公司當年度淨值之百分之六十為限。

註二：累積對外背書保證責任總額以不逾亞聚公司當年度淨值之百分之六十為限。

註三：於一〇一年九月二十四日，已向銀行取消額度。



台灣聚合化學品股份有限公司及轉投資公司

華運倉儲實業股份有限公司

為他人背書保證

民國一〇一年度

附表二之六

單位：除另予註明者外，
為新台幣仟元

編號	背書保證者 公司名稱	被背書保證對象 公司名稱	關係	對單一企業 背書保證之限額	本年度最高背書 保證餘額	年底背書保證餘額	以財產擔保之 背書保證金額 (註二)	累計背書保證金額 佔最近期財務報表 淨值之比率	背書保證最高限額 (註一)
0	華運倉儲實業 股份有限公司	台達化學工業股 份有限公司	對本公司採權益法 評價之投資公司	\$ 394,696 (註一)	\$ 8,735	\$ -	\$ -	-	\$ 394,696

註一：華運公司背書保證之總額及對單一企業背書保證之金額均以不超過股權淨值百分之六十為限，股權淨值係以一〇一年底之金額計算。

註二：於一〇一年底，已向銀行解除質權。

台灣聚合化學品股份有限公司及轉投資公司

期末持有有價證券情形

民國一〇一年十二月三十一日

附表三

單位：除另予註明者外，
為新台幣仟元

持有之公司	有價證券及名稱	與有價證券發行人之關係	帳列科目	期末				備註	
				股數 / 單位數	帳面金額	持股比率(%)	市價或股權淨值		
台灣聚合化學品股份有限公司	股票								
	台聚投資股份有限公司	採權益法評價之被投資公司	採權益法之長期股權投資	87,250,800	\$ 837,774	100.00	\$ 837,774		
	Swanlake Traders Ltd.	"	"	30,000,000	1,136,771	100.00	1,150,417		
	台聚(香港)有限公司	"	"	159,999	135,409	100.00	135,409		
	台聚管理顧問股份有限公司	"	"	289,700	1,502	100.00	1,502		
	昌隆貿易股份有限公司	"	"	2,937,790	30,286	99.93	30,286		
	聯聚國際投資股份有限公司	"	"	325,979,556	3,533,535	100.00	4,329,642		
	聚利創業投資股份有限公司	"	"	45,080,000	290,085	70.00	290,085	註一	
	越峯電子材料股份有限公司	"	"	49,250,733	739,029	27.14	1,795,189		
	順昶塑膠股份有限公司	"	"	58,146,843	956,505	40.58	961,482		
	Unic Insurance Ltd.	"	"	65,900	19,272	20.00	19,272	註二	
	中華電訊科技股份有限公司	"	"	1,351,229	(500)	11.26	(731)	註三	
	鑫特材料科技股份有限公司	"	"	1,825,000	7,983	30.42	7,983		
	USIM Corporation Sdn. Bhd.	"	"	5,600,000	50,966	80.00	50,966	註四	
	世界先進積體電路股份有限公司	—		備供出售金融資產—流動	6,286,842	126,680	0.39	126,680	
	友達光電股份有限公司	—		備供出售金融資產—非流動	10,514,006	136,682	0.12	136,682	
	世界先進積體電路股份有限公司	—		"	16,053,501	323,478	0.99	323,478	
	中鼎工程股份有限公司	—		"	15,180,656	871,370	2.07	871,370	
	漢通創業投資股份有限公司	本公司董事長為其董事		以成本衡量之金融資產—非流動	22,751,122	247,005	17.18	-	
	信東生技股份有限公司	—		"	471,243	7,812	0.34	-	
Teratech Corp.	—		"	110,000	3,047	0.71	-		
菲律賓 H&Q 創業投資股份有限公司	—		"	243,266	2,710	2.43	-		
大統益股份有限公司	—		公平價值變動列入損益之金融資產—流動	200,000	10,320	0.13	10,320		
國喬石油化學股份有限公司	—		"	600,000	9,180	0.07	9,180		
和桐化學股份有限公司	—		"	1,254,400	17,311	0.14	17,311		

(接次頁)



(承前頁)

持有之公司	有價證券及名稱	與有價證券發行人之關係	帳列科目	期末				備註
				股數 / 單位數	帳面金額	持股比率(%)	市價或股權淨值	
	鴻海精密工業股份有限公司	—	公平價值變動列入損益之 金融資產—流動	232,992	\$ 20,713	-	\$ 20,713	
	矽品精密工業股份有限公司	—	"	50,000	1,550	-	1,550	
	國巨股份有限公司	—	"	1,196,000	11,027	0.05	11,027	
	光磊科技股份有限公司	—	"	466,812	5,648	0.09	5,648	
	宏碁電腦股份有限公司	—	"	150,000	3,780	0.01	3,780	
	燿華電子股份有限公司	—	"	500,000	5,075	0.09	5,075	
	裕民航運股份有限公司	—	"	100,000	4,645	0.01	4,645	
	中華航空股份有限公司	—	"	499,086	5,989	0.01	5,989	
	富邦金融控股股份有限公司	—	"	314,981	11,056	-	11,056	
	中華開發金融控股股份有限公司	—	"	151,714	1,153	-	1,153	
	元大金融控股股份有限公司	—	"	545,864	8,161	0.01	8,161	
	新光金融控股股份有限公司	—	"	123,169	1,009	-	1,009	
	欣興電子股份有限公司	—	"	200,000	6,160	0.01	6,160	
	華晶科技股份有限公司	—	"	202,024	3,444	0.05	3,444	
	緯創資通股份有限公司	—	"	220,487	6,636	0.01	6,636	
	和碩聯合科技股份有限公司	—	"	53,794	2,020	-	2,020	
	榮剛材料科技股份有限公司	—	"	120,667	2,860	0.03	2,860	
	中強光電股份有限公司	—	"	158,080	3,557	0.02	3,557	
	廣明光電股份有限公司	—	"	200,000	3,520	0.07	3,520	
	南亞電路板股份有限公司	—	"	43,134	1,548	0.01	1,548	
	受益憑證							
	兆豐國際寶鑽貨幣市場基金	—	公平價值變動列入損益之 金融資產—流動	20,833,811	253,233	-	253,233	
	第一金全家福貨幣市場基金	—	"	1,433,480	248,404	-	248,404	
	第一金台灣貨幣市場基金	—	"	3,418,086	50,739	-	50,739	
	元大寶來萬泰貨幣市場基金	—	"	17,158,874	252,486	-	252,486	
	瀚亞威寶貨幣市場基金	—	"	3,848,056	50,813	-	50,813	
	統一強棒貨幣市場基金	—	"	3,145,516	51,054	-	51,054	
	富邦吉祥貨幣市場基金	—	"	4,048,020	61,718	-	61,718	
	元大寶來得寶貨幣市場基金	—	"	6,158,283	71,886	-	71,886	
	新光吉星貨幣市場基金	—	"	1,000,380	15,064	-	15,064	
	群益安穩貨幣市場基金	—	"	3,238,932	50,728	-	50,728	
	德信萬保貨幣市場基金	—	"	2,331,378	27,098	-	27,098	

(接次頁)

(承前頁)

持有之公司	有價證券及名稱	與有價證券發行人之關係	帳列科目	期末				備註
				股數 / 單位數	帳面金額	持股比率(%)	市價或股權淨值	
聯聚國際投資股份有限公司	匯達貨幣市場基金	—	公平價值變動列入損益之 金融資產—流動	1,937,261	\$ 28,446	-	\$ 28,446	
	日盛貨幣市場基金	—	"	17,337,693	249,035	-	249,035	
	復華貨幣市場基金	—	"	3,846,162	54,048	-	54,048	
	復華有利貨幣市場基金	—	"	3,837,908	50,293	-	50,293	
	台新大眾貨幣市場基金	—	"	9,789,668	135,012	-	135,012	
	台新 1699 貨幣市場基金	—	"	19,204,650	252,138	-	252,138	
	未來資產所羅門貨幣市場基金	—	"	2,812,143	34,458	-	34,458	
	德銀遠東 DWS 台灣貨幣市場 基金	—	"	2,181,070	24,764	-	24,764	
	台新真吉利貨幣市場基金	—	"	4,589,977	49,628	-	49,628	
	受益證券							
	國泰一號不動產投資信託基金	—	公平價值變動列入損益之 金融資產—流動	4,900,000	84,574	-	84,574	
	新光一號不動產投資信託基金	—	"	3,000,000	40,710	-	40,710	
	富邦二號不動產投資信託基金	—	"	8,000,000	108,320	-	108,320	
	國泰二號不動產投資信託基金	—	"	2,500,000	39,225	-	39,225	
	駿馬一號不動產投資信託基金	—	"	5,000,000	67,000	-	67,000	
	股票							
	台達化學工業股份有限公司	採權益法評價之被投資公司	採權益法之長期股權投資	120,159,750	1,747,635	36.67	1,491,170	
	亞洲聚合股份有限公司	"	"	151,930,346	3,572,588	32.35	3,056,424	
	華夏海灣塑膠股份有限公司	"	"	102,799,317	1,483,341	24.20	1,353,666	
	亞洲聚合股份有限公司	"	備供出售金融資產—非流 動	17,547,300	450,966	3.73	450,966	
受益憑證								
華南永昌鳳翔貨幣市場基金	—	公平價值變動列入損益之 金融資產—流動	284,263	4,500	-	4,500		

(接次頁)



(承前頁)

持有之公司	有價證券及名稱	與有價證券發行人之關係	帳列科目	期末				備註
				股數 / 單位數	帳面金額	持股比例(%)	市價或股權淨值	
Swanlake Traders Ltd.	股票							
	ACME Electronics (Cayman) Corp.	採權益法評價之被投資公司	採權益法之長期股權投資	5,609,231	\$ 158,144 USD5,446 仟元	11.23	\$ 158,144 USD5,446 仟元	
	USI Trading (Shanghai) Co., Ltd.	"	"	-	112,800 USD3,884 仟元	100.00	112,800 USD3,884 仟元	
	Universal Semiconductor Corp.	"	"	15,000,000	19,187 USD 661 仟元	100.00	19,187 USD 661 仟元	
	SOHOware Inc.	-	以成本衡量之金融資產－非流動	1,150,000	-	1.05	-	註五
	TGF Linux Communications Inc.	-	"	300,000	-	2.14	-	註五
	New World Technology Fund	-	"	76	2 USD -仟元	14.56	-	
	Neurosky Inc.特別股 D	-	"	2,397,364	8,712 USD 300 仟元	0.60	8,712 USD 300 仟元	
台聚投資股份有限公司	股票							
	越峯電子材料股份有限公司	採權益法評價之被投資公司	採權益法之長期股權投資	16,424,242	259,497	9.05	598,664	
	順昶先進能源股份有限公司	"	"	3,000,000	14,470	15.00	14,470	
	中華電訊科技股份有限公司	"	"	2,025,439	(1,095)	16.88	(1,095)	註三
	上華電訊股份有限公司	"	"	1,071,429	9,338	35.71	9,338	
	聚利管理顧問股份有限公司	"	"	800,000	15,852	100.00	15,852	
	友達光電股份有限公司	-	備供出售金融資產－流動	1,266,061	16,459	0.01	16,459	
	中華開發金融控股股份有限公司	-	"	2,584,673	19,643	0.02	19,643	
	友達光電股份有限公司	-	備供出售金融資產－非流動	1,266,061	16,459	0.01	16,459	
	世界先進積體電路股份有限公司	-	"	1,078,657	21,735	0.07	21,735	
	合晶科技股份有限公司	-	"	3,414,700	50,196	1.19	50,196	
	陽光能源控股有限公司	-	"	13,076,111	24,988	0.52	24,988	
信東生技股份有限公司	-	以成本衡量之金融資產－非流動	1,085,816	18,000	0.77	-		
大中票券金融股份有限公司	-	"	452,367	4,000	0.10	-		
合晶光電股份有限公司	-	"	1,094,545	26,946	1.41	-		

(接次頁)

(承前頁)

持有之公司	有價證券及名稱	與有價證券發行人之關係	帳列科目	期末				備註
				股數 / 單位數	帳面金額	持股比率(%)	市價或股權淨值	
	順昶塑膠股份有限公司	董事長相同	以成本衡量之金融資產－非流動	198,317	\$ 1,328	0.14	\$ -	
	台聚光電股份有限公司	"	"	87,153	1,155	0.07	-	
	太極(影音)科技股份有限公司	-	"	23,234	541	0.05	-	
	Boldworks Inc.	-	"	300,000	-	-	-	
	TGF Linux Communication, Inc.	-	"	200,000	-	-	-	
	Silicon Technology Investment (Cayman) Corp.	-	"	1,215,798	42,419	2.36	-	
	!Hey Inc.	-	"	557,661	-	-	-	
	SOHOWare 普通股	-	"	9,000,000	-	8.19	-	
	SOHOWare Preferred A	-	"	4,950,000	-	4.51	-	
	SOHOWare Preferred A (new)	-	"	700,000	-	-	-	
	SOHOWare Preferred D	-	"	7,725,000	-	7.03	-	
	SOHOWare Preferred E	-	"	5,000,000	-	4.55	-	
	華夏海灣塑膠股份有限公司	董事長相同	公平價值變動列入損益之金融資產－流動	785	12	-	12	
	亞洲聚合股份有限公司	"	"	1,336,732	34,354	0.28	34,354	
	台達化學工業股份有限公司	"	"	314,098	3,000	0.10	3,000	
	鴻海精密工業股份有限公司	-	"	143,379	12,746	-	12,746	
	光磊科技股份有限公司	-	"	66,687	807	0.01	807	
	台新金融控股股份有限公司	-	"	298,969	3,453	-	3,453	
	新日光能源科技股份有限公司	-	"	1,498,480	28,546	0.33	28,546	
	和碩聯合科技股份有限公司	-	"	23,349	877	-	877	
	台灣表面黏著科技股份有限公司	-	"	58,850	2,595	0.02	2,595	
	香港聯太工業股份有限公司	-	"	6,328,000	8,062	-	8,062	
	可轉換公司債	-	"	-	-	-	-	
	啓基一	-	"	50,000	4,865	-	4,865	

(接次頁)



(承前頁)

持有之公司	有價證券及名稱	與有價證券發行人之關係	帳列科目	期末				備註
				股數 / 單位數	帳面金額	持股比率(%)	市價或股權淨值	
	受益憑證							
	元大萬泰貨幣市場基金	—	公平價值變動列入損益之金融資產—流動	2,420,309	\$ 35,614	-	\$ 35,614	
	富邦吉祥貨幣市場基金	—	"	3,267,238	49,814	-	49,814	
	新光吉星貨幣市場基金	—	"	1,182,521	17,807	-	17,807	
	復華貨幣市場基金	—	"	1,652,161	23,217	-	23,217	
	國泰台灣貨幣市場基金	—	"	3,483,481	42,243	-	42,243	
	受益證券							
	國泰二號不動產投資信託基金	—	公平價值變動列入損益之金融資產—流動	750,000	11,768	-	11,768	
中華電訊科技公司	股票							
	BRITE STAR 公司股權	直接持股 100% 股權之子公司	採權益法之長期股權投資	7,200,000	-	100.00	-	
BRITE STAR 公司	股票							
	SOHOware Inc. 公司股權	—	以成本衡量之金融資產—非流動	4,500,000	-	4.74	-	註五
聚利創業投資股份有限公司	受益憑證							
	國泰台灣貨幣市場基金	—	公平價值變動列入損益之金融資產—流動	272,710	3,307	-	3,307	
	股票							
	中華電訊科技股份有限公司	採權益法評價之被投資公司	採權益法之長期股權投資	1,891,912	(1,023)	15.77	(1,023)	註三
	上華電訊股份有限公司	"	"	857,142	7,471	28.57	7,471	
	鑫特材料科技股份有限公司	"	"	900,000	3,936	15.00	3,936	
	神達電腦股份有限公司	—	備供出售金融資產—流動	2,678,224	27,854	0.18	27,854	
	振維電子股份有限公司	—	"	600,926	7,271	1.17	7,271	
	新日光能源科技股份有限公司	—	"	4,593,286	87,502	1.00	87,502	
	泰博科技股份有限公司	—	"	84,000	3,814	0.13	3,814	
	康普材料科技股份有限公司	—	"	848,335	15,440	1.74	15,440	
	合晶科技股份有限公司	—	"	2,101,391	30,890	0.73	30,890	
	台灣麗偉電腦機械股份有限公司	—	以成本衡量之金融資產—非流動	419,753	3,651	0.68	-	
	信東生技股份有限公司	—	"	1,086,125	18,005	0.77	-	
	奇鈦科技股份有限公司	—	"	451,513	8,010	1.70	-	
	碩達科技股份有限公司	—	"	153,252	9,582	0.23	-	
	智盛全球股份有限公司	—	"	720,804	29,607	0.73	-	
	合晶光電股份有限公司	—	"	894,323	15,016	1.15	-	

(接次頁)

(承前頁)

持有之公司	有價證券及名稱	與有價證券發行人之關係	帳列科目	期末				備註
				股數 / 單位數	帳面金額	持股比率(%)	市價或股權淨值	
聚利管理顧問股份有限公司	太極(影音)科技股份有限公司	-	以成本衡量之金融資產—非流動	518,898	\$ 12,086	1.18	\$ -	
	有化科技股份有限公司	-	"	594,594	20,400	1.02	-	
	友嘉實業股份有限公司	-	"	1,011,158	12,123	0.64	-	
	漢威光電股份有限公司	-	"	770,000	7,703	1.08	-	
	Teratech Corp.	-	"	90,000	2,492	0.58	-	
	B4 Composites, Inc. Preferred Stock	-	"	4,000	-	4.00	-	註五
	SOHOWare Inc.	-	以成本衡量之金融資產—非流動	750,000	-	0.68	-	註五
	TGF Linux Communications Inc.	-	"	600,000	-	4.26	-	註五
	INTERGRAFX, INC.	-	"	167,000	-	1.20	-	註五
	Neuro Sky, Inc.特別股 A	-	"	10,000,000	9,862	2.51	-	
	Neuro Sky, Inc.特別股 B	-	"	12,245,523	28,160	3.08	-	
	Neuro Sky, Inc.特別股 C	-	"	4,532,823	13,184	1.14	-	
	IWICS, INC	-	"	500,000	-	0.40	-	註五
	股票							
	Sohoware Inc.特別股 B2	-	以成本衡量之金融資產—非流動	5,277,560	-	4.80	-	註五
Sohoware Inc.特別股 C	-	"	1,250,458	-	1.14	-	註五	
受益憑證								
兆豐國際寶鑽貨幣市場基金	-	公平價值變動列入損益之金融資產—流動	404,653	4,919	-	4,919		
元大寶來萬泰貨幣市場基金	-	"	216,213	3,181	-	3,181		
復華貨幣市場基金	-	"	245,103	3,444	-	3,444		
上華電訊股份有限公司	受益憑證							
兆豐國際寶鑽貨幣市場基金	-	公平價值變動列入損益之金融資產—流動	719,782	8,749	-	8,749		

(接次頁)



(承前頁)

持有之公司	有價證券及名稱	與有價證券發行人之關係	帳列科目	期末				備註
				股數 / 單位數	帳面金額	持股比例(%)	市價或股權淨值	
昌隆貿易股份有限公司	股票 Forum Pacific Trading Ltd.	採權益法評價之被投資公司	採權益法之長期股權投資	220,000	\$ 36,586	100.00	\$ 36,586	
鑫特材料科技股份有限公司	受益憑證 台新真吉利貨幣市場基金	—	公平價值變動列入損益之金融資產—流動	1,962,250	21,216	-	21,216	
台聚管理顧問股份有限公司	受益憑證 復華貨幣市場基金	—	公平價值變動列入損益之金融資產—流動	711,992	10,005	-	10,005	

註一：該公司於一〇一年十二月六日之股東臨時會決議通過辦理減資退還股款，減資比例百分之八。

註二：本公司於一〇一年十二月二十日之董事會決議通過清算轉投資公司 Uinc Insurance Ltd.，惟截至一〇一年底該公司尚未完成清算程序。

註三：該公司持續虧損，惟因該公司屬本公司已達控制能力之被投資公司，因是本公司持續認列投資損失，長期股權投資貸餘則轉列其他負債項下。

註四：本公司於一〇一年三月十五日之董事會決議通投資 USIM Corporation Sdn.Bnd.，原始投資成本為美金 1,829 仟元，惟截至一〇一年底止，該公司尚未正式營運。

註五：已全數提列永久性跌價損失。

台灣聚合化學品股份有限公司及轉投資公司

越峯電子材料股份有限公司

期末持有有價證券情形

民國一〇一年十二月三十一日

附表三之一

單位：除另予註明者外，
為新台幣仟元

持有之公司	有價證券及名稱	與有價證券發行人之關係	帳列科目	期		帳面金額	持股比率	市價	備註
				股數	單位數				
越峯電子材料股份有限公司	股票 台聚光電股份有限公司 ACME Electronics (Cayman) Corp. Golden Amber Enterprises Limited ACME Electronics (BVI) Corp.	本公司之子公司 本公司之子公司 本公司之子公司 本公司之子公司	採權益法之長期股權投資 採權益法之長期股權投資 採權益法之長期股權投資 採權益法之長期股權投資	101,221,051		\$ 1,281,916	83.96%	不適用	—
				25,621,692		721,918	51.27%	不適用	—
				19,800,000		665,816	100%	不適用	—
				730,000		806	100%	不適用	—
ACME Electronics (Cayman) Corp.	越峰電子(昆山)有限公司 ACME Components (Malaysia) Sdn. Bhd.	ACME (Cayman)之子公司 ACME (Cayman)之子公司	採權益法之長期股權投資 採權益法之長期股權投資	不適用		USD 35,216 仟元	100%	不適用	—
				39,600,000		USD 14,764 仟元	100%	不適用	—
Golden Amber Enterprises Limited	越峰電子(廣州)有限公司	GAEL 之子公司	採權益法之長期股權投資	不適用		674,376	100%	不適用	—
ACME Components (Malaysia) Sdn. Bhd.	ACME Ferrite Products Sdn. Bhd. ACME Magnetic Products Sdn. Bhd. NWE Industrial Sdn. Bhd.	ACME (MA)之子公司 ACME (MA)之子公司 ACME (MA)之子公司	採權益法之長期股權投資 採權益法之長期股權投資 採權益法之長期股權投資	5,500,000		MYR 12,449 仟元	100%	不適用	—
				5,500,000		MYR 8,678 仟元	100%	不適用	—
				3		-	100%	不適用	—
台聚光電股份有限公司	受益憑證 兆豐國際寶鑽貨幣市場基金	—	公平價值變動列入損益之金融資產—流動	2,469,247.59		30,014	-	30,014	—



台灣聚合化學品股份有限公司及轉投資公司

順昶塑膠股份有限公司

期末持有有價證券情形

民國一〇一年十二月三十一日

附表三之二

單位：除另予註明者外，
為新台幣仟元

持有之公司	有價證券種類及名稱	與有價證券發行人之關係	帳列科目	期		持股比率	市價或股權淨值	備註
				股數	帳面金額			
順昶塑膠股份有限公司	股票：Swanson International Ltd.	子公司	採權益法之長期股權投資	14,541,205	\$ 1,251,415	100.00%	\$ 1,251,415	註二
	股票：順昶塑膠（新加坡）私人有限公司	子公司	採權益法之長期股權投資	14,310,000	1,025,518	100.00%	1,025,518	註三
	股權：順昶塑膠（南通）有限公司	子公司	採權益法之長期股權投資	-	157,833	95.50%	157,833	註一
	股票：Forever Young Company Limited	子公司	採權益法之長期股權投資	50,000	120,029	100.00%	120,029	
	股權：順昶先進能源股份有限公司	子公司	採權益法之長期股權投資	14,000,000	67,528	70.00%	67,528	
	股票：Curtana Company Limited	子公司	採權益法之長期股權投資	1,599,999	7,572	100.00%	7,572	
	股權：Swanson Plastics (India) Private Limited	採權益法評價之被投資公司	採權益法之長期股權投資	1	-	-	-	註四
Swanson International Ltd.	股權：順昶塑膠（昆山）有限公司	子公司	採權益法之長期股權投資	-	USD 29,562,585	100.00%	RMB 185,815,629	註一
	股權：A.S. Holdings(UK) Limited	子公司	採權益法之長期股權投資	-	USD 16,585,461	100.00%	USD 16,585,461	註一
Curtana Company Limited	股權：順昶塑膠（南通）有限公司	主要股東相同	採權益法之長期股權投資	-	HKD 1,984,810	4.50%	RMB 1,609,704	註一
順昶塑膠（新加坡）私人有限公司	股權：順昶塑膠（馬來西亞）公司	子公司	採權益法之長期股權投資	20,000,000	USD 15,002,854	100.00%	RM 45,746,842	
	股權：Swanson Plastics (India) Private Limited	子公司	採權益法之長期股權投資	16,542,999	USD 1,575,978	100.00%	USD 1,575,978	註四
A.S. Holdings (UK) Limited	股權：順昶塑膠（天津）有限公司	子公司	採權益法之長期股權投資	-	USD 2,515,528	100.00%	RMB 15,674,250	註一及註三
	股權：順安塗佈科技（昆山）有限公司	子公司	採權益法之長期股權投資	-	USD 16,965,457	100.00%	RMB 106,636,380	註一及二

註一：係有限公司型態，無股數。

註二：順昶公司經經濟部投資審議委員會（投審會）核准透過 Swanson International Ltd.轉增資 A.S. Holdings (UK) Limited 間接增資順安塗佈科技（昆山）有限公司美金 5,100 仟元。

註三：順昶公司經經濟部投資審議委員會（投審會）核准透過順昶塑膠（新加坡）私人有限公司轉投資順昶塑膠（天津）有限公司美金 5,000 仟元，截至一〇一年底止，本公司已匯出投入資金美金 2,500 仟元。

註四：Swanson Plastics (India) Private Limited 係分別由順昶塑膠（新加坡）私人有限公司及順昶塑膠股份有限公司持有股數 16,542,999 股及 1 股。

台灣聚合化學品股份有限公司及轉投資公司

華夏海灣塑膠股份有限公司

期末持有有價證券情形

民國一〇一年十二月三十一日

附表三之三

單位：除另予註明者外
，為新台幣仟元

持有之公司	有價證券及名稱	與有價證券發行人之關係	帳列科目	年				備註
				單位 / 股數	帳面金額	持股比例	市價或股權淨值	
華夏海灣塑膠股份有限公司	封閉型基金受益憑證							
	國泰一號不動產投資信託基金	-	公平價值變動列入損益之金融資產-流動	4,268,000	\$ 73,666	-	\$ 73,666	(註一)
	富邦二號不動產投資信託基金	-	公平價值變動列入損益之金融資產-流動	5,000,000	67,700	-	67,700	(註一)
	駿馬一號不動產投資信託基金	-	公平價值變動列入損益之金融資產-流動	5,000,000	67,000	-	67,000	(註一)
	國泰二號不動產投資信託基金	-	公平價值變動列入損益之金融資產-流動	2,500,000	39,225	-	39,225	(註一)
	新光一號不動產投資信託基金	-	公平價值變動列入損益之金融資產-流動	3,000,000	37,710	-	37,710	(註一)
	開放型基金受益憑證							
	兆豐國際寶鑽貨幣市場基金	-	公平價值變動列入損益之金融資產-流動	5,430,890	66,012	-	66,012	(註一)
	台新 1699 貨幣市場基金	-	公平價值變動列入損益之金融資產-流動	4,878,460	64,049	-	64,049	(註一)
	群益安穩貨幣市場基金	-	公平價值變動列入損益之金融資產-流動	2,554,008	40,001	-	40,001	(註一)
	統一強棒貨幣市場基金	-	公平價值變動列入損益之金融資產-流動	2,156,758	35,006	-	35,006	(註一)
	匯達貨幣市場基金	-	公平價值變動列入損益之金融資產-流動	2,056,210	30,192	-	30,192	(註一)
	德信萬保貨幣市場基金	-	公平價值變動列入損益之金融資產-流動	2,153,660	25,032	-	25,032	(註一)
	台新真吉利貨幣市場基金	-	公平價值變動列入損益之金融資產-流動	2,127,660	23,005	-	23,005	(註一)
	德銀遠東 DWS 台灣貨幣市場基金	-	公平價值變動列入損益之金融資產-流動	1,321,761	15,007	-	15,007	(註一)
	台新大眾貨幣市場基金	-	公平價值變動列入損益之金融資產-流動	870,486	12,005	-	12,005	(註一)
	凱基凱旋貨幣市場基金	-	公平價值變動列入損益之金融資產-流動	399,645	4,503	-	4,503	(註一)

(接次頁)



(承前頁)

持有之公司	有價證券及名稱	與有價證券發行人之關係	帳列科目	年底備註				
				單位 / 股數	帳面金額	持股比例	市價或股權淨值	
華夏海灣塑膠股份有限公司	股票							
	矽品精密工業股份有限公司	-	公平價值變動列入損益之金融資產-流動	411,000	\$ 12,741	0.01%	\$ 12,741	(註一)
	富邦金融控股股份有限公司	-	公平價值變動列入損益之金融資產-流動	187,379	6,577	-	6,577	(註一)
	合晶科技股份有限公司	-	備供出售金融資產-流動	213,303	3,135	0.07%	3,135	(註一)
	台灣氯乙烯工業股份有限公司	子公司	採權益法之長期股權投資	183,192,117	1,361,517	87.22%	1,404,812	(註一)
	華夏聚合股份有限公司	子公司	採權益法之長期股權投資	80,000,000	465,258	100.00%	465,258	(註一)
	CGPC (BVI) Holding Co., Ltd.	子公司	採權益法之長期股權投資	16,308,258	330,477	100.00%	330,477	(註一)
	華運倉儲實業股份有限公司	採權益法之被投資公司	採權益法之長期股權投資	12,644,903	219,275	33.33%	219,275	(註一)
	CGPC America Corporation	子公司	採權益法之長期股權投資	100	182,913	100.00%	182,913	(註一)
	Krystal Star International Corporation	子公司	採權益法之長期股權投資	5,780,000	142,026	100.00%	142,026	(註一)
	越峯電子材料股份有限公司	與關係公司合計直接及間接持有普通股股權超過 20% 之採權益法之被投資公司	採權益法之長期股權投資	3,176,019	48,349	1.75%	115,766	(註一)
	Unic Insurance Ltd.	採權益法之被投資公司	採權益法之長期股權投資	131,800	38,545	40.00%	38,545	(註一及七)
	C G Europe Ltd.	子公司	採權益法之長期股權投資	1,000	2,148	100.00%	2,148	(註一及四)
	鑫特材料科技股份有限公司	與關係公司合計直接及間接持有普通股股權超過 20% 之採權益法之被投資公司	採權益法之長期股權投資	600,000	2,624	10.00%	2,624	(註一)
	China General Plastics (Hong Kong) Co., Ltd.	子公司	採權益法之長期股權投資	1,000	458	100.00%	458	(註一)
中華電訊科技股份有限公司	與關係公司合計直接及間接持有普通股股權超過 20% 之採權益法之被投資公司	採權益法之長期股權投資	119,619	-	1.00%	-	(註一及三)	
台灣氯乙烯工業股份有限公司	開放型基金受益憑證							
	群益安穩貨幣市場基金	-	公平價值變動列入損益之金融資產-流動	3,193,133	50,011	-	50,011	(註一)
	台新真吉利貨幣市場基金	-	公平價值變動列入損益之金融資產-流動	4,162,812	45,009	-	45,009	(註一)
	元大寶來得寶貨幣市場基金	-	公平價值變動列入損益之金融資產-流動	3,342,795	39,020	-	39,020	(註一)
	統一強棒貨幣市場基金	-	公平價值變動列入損益之金融資產-流動	2,341,617	38,006	-	38,006	(註一)
	兆豐國際寶鑽貨幣市場基金	-	公平價值變動列入損益之金融資產-流動	2,881,458	35,024	-	35,024	(註一)
	股票							
	聯華電子股份有限公司	-	公平價值變動列入損益之金融資產-流動	84,411	988	-	988	(註一)
亞洲聚合股份有限公司	主要股東與本公司相同	備供出售金融資產-非流動	103,032	2,648	0.02%	2,648	(註一)	

(接次頁)

(承前頁)

持有之公司	有價證券及名稱	與有價證券發行人之關係	帳列科目	年				備註
				單位 / 股數	帳面金額	持股比例	市價或股權淨值	
華夏聚合股份有限公司	開放型基金受益憑證							
	台新 1699 貨幣市場基金	-	公平價值變動列入損益之金融資產－流動	5,712,675	\$ 75,002	-	\$ 75,002	(註一)
	日盛貨幣市場基金	-	公平價值變動列入損益之金融資產－流動	3,077,716	44,208	-	44,208	(註一)
	台新真吉利貨幣市場基金	-	公平價值變動列入損益之金融資產－流動	3,144,945	34,004	-	34,004	(註一)
	德信萬保貨幣市場基金	-	公平價值變動列入損益之金融資產－流動	2,685,980	31,220	-	31,220	(註一)
	未來資產所羅門貨幣市場基金	-	公平價值變動列入損益之金融資產－流動	2,450,050	30,021	-	30,021	(註一)
	台新大眾貨幣市場基金	-	公平價值變動列入損益之金融資產－流動	2,088,879	28,808	-	28,808	(註一)
CGPC (BVI) Holding Co.,Ltd.	股票							
	Teratech Corporation	-	以成本衡量之金融資產－非流動	112,000	2,927	0.72%	-	(註一)
	Sohoware, Inc 優先股	-	以成本衡量之金融資產－非流動	100,000	-	-	-	(註一、二及八)
	華夏塑膠(中山)有限公司	子公司	採權益法之長期股權投資	-	237,078	100.00%	237,078	(註一及五)
	中山華聚塑化製品有限公司	子公司	採權益法之長期股權投資	-	16,194	100.00%	16,194	(註一及五)
	World Star Investments Ltd.	子公司	採權益法之長期股權投資	-	-	100.00%	-	(註一及六)

註一：無因提供擔保、質押借款或其他依約而受限制使用之情事。

註二：係優先股，因此不予計算持股比例及股權淨值。

註三：認列虧損至長期股權投資之帳面餘額為零。

註四：華夏公司董事會於一〇〇年八月二十二日決議通過解散子公司 C G Europe Ltd.，截至一〇一年底止，該公司尚未完成解散程序。

註五：華夏公司董事會於一〇〇年十月二十四日決議通過解散孫公司華夏塑膠(中山)有限公司(華夏中山)及中山華聚塑化製品有限公司(中山華聚)，截至一〇一年底止，華夏中山及中山華聚尚未完成解散程序。

註六：華夏公司董事會於一〇〇年十二月二十八日決議通過解散孫公司 World Star Investments Ltd.，該公司已匯回投資款至 CGPC (BVI) Holding Co., Ltd.，惟截至一〇一年底止，該公司尚未完成解散程序。

註七：Unic Insurance Ltd.之母公司業已決議清算該公司，惟截至一〇一年底該公司尚未完成清算程序。

註八：華夏公司已全數提列損失。



台灣聚合化學品股份有限公司及轉投資公司

台達化學工業股份有限公司

期末持有有價證券情形

民國一〇一年十二月三十一日

附表三之四

單位：除另予註明者外，
為新台幣仟元

持有之公司	有價證券及名稱	與有價證券發行人之關係	帳列科目	期末				備註
				股數／單位數	帳面金額	持股比例	市價或股權淨值	
台達化學工業股份有限公司	股票							
	TAITA (BVI) Holding Co., Ltd.－普通股	子公司	採權益法之長期股權投資	61,738,000	\$ 1,720,142	100.00%	\$ 1,720,142	－
	華夏海灣塑膠股份有限公司－普通股	董事長與主要股東相同	"	8,419,429	101,389	1.98%	129,238	註一
	華運倉儲實業股份有限公司－普通股	採權益法評價之被投資公司	"	12,644,904	219,275	33.33%	219,275	－
	越峯電子材料股份有限公司－普通股	採權益法評價之被投資公司	"	4,445,019	67,666	2.45%	162,021	註二及註五
	Unic Insurance Ltd.－普通股	採權益法評價之被投資公司	"	65,900	19,272	20.00%	19,272	註八
	鑫特材料科技股份有限公司－普通股	採權益法評價之被投資公司	"	600,000	2,624	10.00%	2,624	－
	中華電訊科技股份有限公司－普通股	採權益法評價之被投資公司	"	351,762	-	2.93%	-	註三
	合晶科技股份有限公司－普通股	－	備供出售金融資產－非流動	242,636	3,567	0.08%	3,567	註二
	台灣聚合化學品股份有限公司－普通股	董事長相同	"	14,523,166	337,663	1.27%	337,663	註一及註六
	聯訊創業投資股份有限公司－普通股	－	以成本衡量之金融資產－非流動	500,000	5,000	0.50%	-	－
	聯華電子股份有限公司－普通股	－	公平價值變動列入損益之金融資產－流動	170,193	1,991	-	1,991	註一
	中強光電股份有限公司－普通股	－	"	208,080	4,682	-	4,682	註二
	光磊科技股份有限公司－普通股	－	"	133,374	1,614	-	1,614	註一
	矽品精密工業股份有限公司－普通股	－	"	152,000	4,712	-	4,712	註一
	群益證券股份有限公司－普通股	－	"	127,080	1,417	-	1,417	註一
	中華開發金融控股股份有限公司－普通股	－	"	65,382	497	-	497	註一
	華碩電腦股份有限公司－普通股	－	"	16,121	5,263	-	5,263	註一
	和碩聯合科技股份有限公司－普通股	－	"	35,565	1,335	-	1,335	註一
	國泰金融控股股份有限公司－普通股	－	"	59,038	1,860	-	1,860	註一
	新光金融控股股份有限公司－普通股	－	"	123,169	1,009	-	1,009	註一
	鴻海精密工業股份有限公司－普通股	－	"	161,302	14,340	-	14,340	註一
	榮剛材料科技股份有限公司－普通股	－	"	120,667	2,860	-	2,860	註二
受益證券								
國泰一號不動產投資信託基金	－	公平價值變動列入損益之金融資產－流動	4,900,000	84,574	-	84,574	註一	
國泰二號不動產投資信託基金	－	"	2,500,000	39,225	-	39,225	註一	
新光一號不動產投資信託基金	－	"	4,000,000	54,280	-	54,280	註一	
富邦二號不動產投資信託基金	－	"	6,600,000	89,364	-	89,364	註一	

(接次頁)

(承前頁)

持有之公司	有價證券及名稱	與有價證券發行人之關係	帳列科目	期末				備註
				股數 / 單位數	帳面金額	持股比例	市價或股權淨值	
TAITA (BVI) Holding Co., Ltd.	受益憑證							
	兆豐國際寶鑽貨幣市場基金	-	公平價值變動列入損益之金融資產-流動	3,044,724	\$ 37,008	-	\$ 37,008	註四
	元大寶來得寶貨幣市場基金	-	"	7,242,250	84,540	-	84,540	註四
	台達化工(中山)有限公司	孫公司	採權益法之長期股權投資	-	1,302,085 (USD 44,838 仟元)	100.00%	1,302,085 (USD 44,838 仟元)	-
	台達化工(天津)有限公司	孫公司	"	-	929,121 (USD 31,995 仟元)	100.00%	929,121 (USD 31,995 仟元)	-
	ACME Electronics (Cayman) Corp.	-	"	2,695,619	75,999 (USD 2,617 仟元)	5.39%	75,999 (USD 2,617 仟元)	-
	Budworth Investment Ltd. 普通股	-	以成本衡量之金融資產-非流動	522,141	7,743 (USD 267 仟元)	2.22%	-	-
	Teratech Corporation 普通股	-	"	112,000	2,927 (USD 101 仟元)	0.72%	-	-
Sohoware Inc. 優先股	-	"	100,000	-	-	-	註七	

註一：市價係依台灣證券交易所一〇一年十二月份最後交易日收盤價格計算。

註二：市價係依中華民國證券櫃檯買賣中心一〇一年十二月份最後交易日收盤價格計算。

註三：因歷年來認列投資損失，致對該公司之帳面價值餘額為零。

註四：市價係依一〇一年十二月份最後交易日之淨資產價值計算。

註五：其中 2,400 仟股係提供予遠東國際商業銀行作為借款額度之擔保品。

註六：其中 7,400 仟股係提供予遠東國際商業銀行作為借款額度之擔保品。

註七：因歷年來認列資產減損損失，致對該公司之帳面價值餘額為零。

註八：Unic Insurance Ltd. 之母公司業已決議清算該公司，惟截至一〇一年底該公司尚未完成清算程序。



台灣聚合化學品股份有限公司及轉投資公司
亞洲聚合股份有限公司
期末持有有價證券情形
民國一〇一年十二月三十一日

附表三之五

單位：除另予註明者外
，為新台幣仟元

持有之公司	有價證券及名稱	與有價證券發行人係 之關	帳列科目	期				備註
				股數／單位數	帳面金額	持股比例 (%)	市價／股權淨值	
亞洲聚合股份有限公司	亞聚維京控股有限公司普通股	子公司	採權益法之長期股權投資	11,342,594	\$ 448,345	100.00	\$ 448,345	
	亞洲聚合投資股份有限公司普通股	"	"	20,000,000	170,852	100.00	170,852	
	USI International Corp.普通股	"	"	2,800,000	103,329	70.00	103,329	
	華夏海灣塑膠股份有限公司普通股	採權益法之被投資公司	"	34,278,293	399,783	8.07	526,172	(註三)
	華運倉儲實業股份有限公司普通股	"	"	12,644,904	219,275	33.33	219,275	
	順昶塑膠股份有限公司普通股	"	"	11,391,197	188,358	7.95	188,358	
	越峯電子材料股份有限公司普通股	"	"	6,056,623	92,199	3.34	220,764	(註三)
	聚利創業投資股份有限公司普通股	"	"	5,362,373	34,506	8.33	34,506	(註一)
	Unic Insurance Ltd.普通股	"	"	65,900	19,272	20.00	19,272	(註五)
	中華電訊科技股份有限公司普通股	"	"	1,229,224	-	10.24	-	(註四)
	鑫特材料科技股份有限公司普通股	"	"	1,825,000	7,983	30.42	7,983	
	上華電訊股份有限公司普通股	"	"	1,071,429	9,338	35.71	9,338	
	聯訊創業投資股份有限公司普通股	無	以成本衡量之金融資產－非流動	1,200,000	12,000	1.20	-	
	華昇創業投資股份有限公司普通股	"	"	1,666,000	16,660	1.67	-	
	台灣聚合化學品股份有限公司普通股	主要股東之母公司且董事長相同	備供出售金融資產－非流動	89,914,909	2,090,522	7.87	2,090,522	
	中鼎工程股份有限公司普通股	無	"	14,496,107	832,076	1.98	832,076	
	友達光電股份有限公司普通股	"	"	9,618,516	125,041	0.11	125,041	
	合晶科技股份有限公司普通股	"	備供出售金融資產－流動	2,817,154	41,412	0.98	41,412	
	中華開發金融控股股份有限公司普通股	"	公平價值變動列入損益之金融資產－流動	151,714	1,153	-	1,153	
	國巨股份有限公司普通股	"	"	1,200,000	11,064	0.05	11,064	
榮剛材料科技股份有限公司普通股	"	"	120,667	2,860	-	2,860		
鴻海精密工業股份有限公司普通股	"	"	215,069	19,119	-	19,119		
光磊科技股份有限公司普通股	"	"	416,796	5,043	0.08	5,043		
南亞電路板股份有限公司普通股	"	"	43,134	1,548	-	1,548		
中強光電股份有限公司普通股	"	"	158,080	3,557	0.02	3,557		
矽品精密工業股份有限公司普通股	"	"	50,000	1,550	-	1,550		
新光金融控股股份有限公司普通股	"	"	123,169	1,009	-	1,009		

(接次頁)

(承前頁)

持有之公司	有價證券及名稱	與有價證券發行人之關係	帳列科目	期末				備註
				期 股數 / 單位數	帳面金額	持股比率 (%)	市價 / 股權淨值	
	廣明光電股份有限公司普通股	無	公平價值變動列入損益之金融資產－流動	200,000	\$ 3,520	0.07	\$ 3,520	
	裕民航運股份有限公司普通股	"	"	100,000	4,645	0.01	4,645	
	宏碁股份有限公司普通股	"	"	150,000	3,780	-	3,780	
	和碩聯合科技股份有限公司普通股	"	"	50,018	1,878	-	1,878	
	和桐化學股份有限公司普通股	"	"	1,254,400	17,311	0.14	17,311	
	國喬石油化學股份有限公司普通股	"	"	600,000	9,180	0.06	9,180	
	大統益股份有限公司普通股	"	"	200,000	10,320	0.13	10,320	
	中華航空股份有限公司普通股	"	"	499,086	5,989	-	5,989	
	元大金融控股股份有限公司普通股	"	"	545,864	8,161	-	8,161	
	富邦金融控股股份有限公司普通股	"	"	314,981	11,056	-	11,056	
	欣興電子股份有限公司普通股	"	"	200,000	6,160	0.01	6,160	
	緯創資通股份有限公司普通股	"	"	220,487	6,637	0.01	6,637	
	燿華電子股份有限公司普通股	"	"	500,000	5,075	0.09	5,075	
	華晶科技股份有限公司普通股	"	"	202,024	3,444	-	3,444	
	國泰一號不動產投資信託基金	"	"	4,901,000	84,591	-	84,591	
	國泰二號不動產投資信託基金	"	"	2,500,000	39,225	-	39,225	
	新光一號不動產投資信託基金	"	"	2,000,000	27,140	-	27,140	
	富邦二號不動產投資信託基金	"	"	5,000,000	67,700	-	67,700	
	駿馬一號不動產投資信託基金	"	"	5,000,000	67,000	-	67,000	
	兆豐國際寶鑽貨幣市場基金	"	"	20,503,868	249,223	-	249,223	
	復華貨幣市場基金	"	"	3,564,677	50,093	-	50,093	
	德信萬保貨幣市場基金	"	"	1,898,395	22,065	-	22,065	
	元大寶來萬泰貨幣市場基金	"	"	17,040,417	250,743	-	250,743	
	第一金台灣貨幣市場基金	"	"	3,507,089	52,060	-	52,060	
	群益安穩貨幣市場基金	"	"	3,135,573	49,109	-	49,109	
	日盛貨幣市場基金	"	"	14,510,707	208,429	-	208,429	
	匯達貨幣市場基金	"	"	1,027,552	15,088	-	15,088	
	新光吉星貨幣市場基金	"	"	3,336,136	50,237	-	50,237	
	元大寶來得寶貨幣市場基金	"	"	4,455,515	52,010	-	52,010	
	未來資產所羅門貨幣市場基金	"	"	2,859,695	35,041	-	35,041	
	台新 1699 貨幣市場基金	"	"	7,115,105	93,414	-	93,414	
	統一強棒貨幣市場基金	"	"	3,025,584	49,107	-	49,107	
	台新大眾貨幣市場基金	"	"	4,650,270	64,133	-	64,133	
	瀚亞威寶貨幣市場基金	"	"	3,616,720	47,758	-	47,758	
	德銀遠東 DWS 台灣貨幣市場基金	"	"	2,644,860	30,030	-	30,030	

(接次頁)



(承前頁)

持有之公司	有價證券及名稱	與有價證券發行人之關係	帳列科目	期末				備註
				股數／單位數	帳面金額	持股比例(%)	市價／股權淨值	
亞聚維京控股有限公司	ACME Electronics (Cayman) Corp. 普通股	採權益法之被投資公司	採權益法之長期股權投資	8,316,450	\$ 234,471	16.64	\$ 234,471	
	USI International Corp. 普通股	"	"	1,200,000	44,284	30.00	44,284	
	Budworth Investment Ltd. 普通股	無	以成本衡量之金融資產－非流動	1,045,016	15,516	4.45	-	
	Teratech Corp. 普通股	"	"	112,000	2,927	0.72	-	
	Silicon Technology Investment (Cayman) Corp. 特別股	"	"	1,519,701	47,754	2.95	-	
	NeuroSky, Inc. 特別股 D	"	"	2,397,364	8,712	0.60	-	
	TGF Linux Communication, Inc. 優先股	"	"	300,000	-	-	-	(註四)
	Sohoware, Inc. 優先股	"	"	450,000	-	-	-	(註四)
	Boldworks, Inc. 優先股	"	"	100,000	-	-	-	(註四)
	Solargiga Energy Holdings Ltd.	"	備供出售金融資產－非流動	17,263,333	32,990	0.69	32,990	
亞洲聚合投資股份有限公司	合晶科技股份有限公司普通股	無	公平價值變動列入損益之金融資產－流動	436,271	6,413	-	6,413	
	裕民航運股份有限公司普通股	"	"	100,000	4,645	-	4,645	
	台灣聚合化學品股份有限公司普通股	主要股東之母公司且董事長相同	"	43,069	1,001	-	1,001	
	啓碁科技股份有限公司第一次無擔保轉換公司債	"	"	50,000	4,865	-	4,865	
	新光吉星貨幣市場基金	"	"	582,364	8,770	-	8,770	
	匯豐富泰二號貨幣市場基金	"	"	41,488	611	-	611	
	富邦吉祥貨幣市場基金	"	"	1,167,462	17,800	-	17,800	
	新日光能源科技股份有限公司普通股	"	備供出售金融資產－非流動	420,486	8,010	0.09	8,010	
	越峯電子材料股份有限公司普通股	採權益法之被投資公司	採權益法之長期股權投資	1,884,548	28,688	1.04	68,692	(註三)
	順昶先進能源股份有限公司普通股	無	"	3,000,000	14,470	15.00	14,470	
合晶光電股份有限公司普通股	無	以成本衡量之金融資產－非流動	1,026,136	25,261	1.32	-		

註一：該公司於一〇一年十二月六日之股東臨時會決議通過辦理減資退還股款，減資比例百分之八。

註二：本表所稱有價證券，係指股票、債券、受益憑證及上述項目所衍生之有價證券。

註三：期末市價係依一〇一年十二月份最後交易日收盤價格計算。

註四：因歷年來認列投資損失，致對該公司長期股權投資之帳面餘額為零。

註五：Unic Insurance Ltd.之母公司業已決議清算該公司，惟截至一〇一年底該公司尚未完成清算程序。

台灣聚合化學品股份有限公司及轉投資公司

華運倉儲實業股份有限公司

期末持有有價證券情形

民國一〇一年十二月三十一日

附表三之六

單位：除另予註明者外，
為新台幣仟元

持有之公司	有價證券及名稱	與有價證券發行人之關係	帳列科目	年				備註
				單位 / 股數	帳面金額	持股比例	市價或股權淨值	
華運倉儲實業股份有限公司	開放型基金受益憑證							
	瀚亞威寶貨幣市場基金	-	公平價值變動列入損益之金融資產－流動	3,875,384	\$ 51,174	-	\$ 51,174	(註一)
	復華有利貨幣市場基金	-	公平價值變動列入損益之金融資產－流動	4,005,447	52,489	-	52,489	(註一)
	復華貨幣市場基金	-	公平價值變動列入損益之金融資產－流動	1,112,512	15,633	-	15,633	(註一)
	日盛貨幣市場基金	-	公平價值變動列入損益之金融資產－流動	3,412,387	49,015	-	49,015	(註一)
	未來資產所羅門貨幣市場基金	-	公平價值變動列入損益之金融資產－流動	995,917	12,203	-	12,203	(註一)
	股票							
	亞洲聚合股份有限公司	對本公司採權益法評價之投資公司	備供出售金融資產－非流動	4,185,000	107,555	0.89	107,555	(註一)
	華夏海灣塑膠股份有限公司	對本公司採權益法評價之投資公司	備供出售金融資產－非流動	2,150,000	33,002	0.51	33,002	(註一)
	台達化學工業股份有限公司	對本公司採權益法評價之投資公司	備供出售金融資產－非流動	1,877,484	17,930	0.57	17,930	(註一)
合晶科技股份有限公司	-	公平價值變動列入損益之金融資產－流動	66,024	971	0.02	971	(註一)	
中國鋼鐵股份有限公司	-	公平價值變動列入損益之金融資產－流動	484,908	13,262	-	13,262	(註一)	

註一：無因提供擔保、質押借款或其他依約而受限制使用之情事。



台灣聚合化學品股份有限公司

累積買進、賣出同一有價證券之金額達一億元或實收資本額百分之二十以上

民國一〇一一年度

附表四

單位：除另予註明者外，為新台幣仟元

買、賣之公司	有價證券種類及名稱	帳列科目	交易對象	關係	初買		入賣		出		期		未	
					單位 / 股數	金額	單位 / 股數	金額	單位 / 股數	金額	單位 / 股數	金額		
台灣聚合化學品股份有限公司	受益憑證 富邦吉祥貨幣市場基金	公平價值變動列入損益之金融資產－流動	—	—	17,074,895	\$ 256,944	4,048,020	\$ 61,700	17,074,895	\$ 259,571	\$ 256,944	\$ 2,627	4,048,020	\$ 61,700
	華南永昌鳳翔貨幣市場基金	"	—	—	9,705,605	151,458	-	-	9,705,605	153,481	151,458	2,023	-	-

台灣聚合化學品股份有限公司及轉投資公司

越峯電子材料股份有限公司

累積買進或賣出同一有價證券之金額達新台幣一億元或實收資本額百分之二十以上

民國一〇一一年度

附表四之一

單位：除另予註明者外，
為新台幣仟元

買、賣之公司	有價證券種類	帳列科目	交易對象	關係	期		初買				入賣				出期		末
					股數／單位數	帳面成本	股數／單位數	金額	股數／單位數	售價	帳面成本	處分(損)益	股數／單位數	帳面成本			
台聚光電股份有限公司	受益憑證 日盛貨幣市場 基金	公平價值變動 列入損益之 金融資產－ 流動	公開市場交 易	－	3,159,959.82	\$ 45,000	4,886,567.17	\$ 70,000	8,046,526.99	\$ 115,223	\$ 115,000	\$ 223	-	-	\$ -	-	

註：帳面成本為原始取得成本。



台灣聚合化學品股份有限公司及轉投資公司

華夏海灣塑膠股份有限公司

累積買進或賣出同一有價證券之金額達新台幣一億元或實收資本額百分之二十以上

民國一〇一一年度

附表四之二

單位：除另予註明者外，為新台幣仟元

買、賣之公司	有價證券種類及名稱	帳列科目	交易對象	關係	年初		入賣		出		年底		(註)		
					單位/股數	金額	單位/股數	金額	單位/股數	金額	單位/股數	金額	單位/股數	金額	
華夏海灣塑膠股份有限公司	受益憑證														
	元大寶來萬泰貨幣市場基金	公平價值變動列入損益之金融資產-流動	-	-	890,320	\$ 13,000	42,803,886	\$ 627,000	43,694,206	\$ 640,340	\$ 640,000	\$ 340	-	\$ -	
	未來資產所羅門貨幣市場基金	公平價值變動列入損益之金融資產-流動	-	-	2,381,774	29,000	10,302,658	126,000	12,684,432	155,047	155,000	47	-	-	
	兆豐國際寶鑽貨幣市場基金	公平價值變動列入損益之金融資產-流動	-	-	20,771,648	249,000	12,097,402	147,000	27,438,160	333,286	330,000	3,286	5,430,890	66,000	
	安泰 ING 貨幣市場基金	公平價值變動列入損益之金融資產-流動	-	-	-	-	6,842,474	108,000	6,842,474	108,036	108,000	36	-	-	
	凱基凱旋貨幣市場基金	公平價值變動列入損益之金融資產-流動	-	-	1,430,311	16,000	27,210,595	305,500	28,241,261	317,105	317,000	105	399,645	4,500	
	復華貨幣市場基金	公平價值變動列入損益之金融資產-流動	-	-	3,584,332	50,000	13,332,150	187,000	16,916,482	237,111	237,000	111	-	-	
	群益安穩貨幣市場基金	公平價值變動列入損益之金融資產-流動	-	-	3,219,730	50,000	25,829,085	403,500	26,494,807	413,698	413,500	198	2,554,008	40,000	
	聯邦貨幣市場基金	公平價值變動列入損益之金融資產-流動	-	-	1,020,649	13,000	18,341,617	234,000	19,362,266	247,111	247,000	111	-	-	
	元大寶來得利貨幣市場基金	公平價值變動列入損益之金融資產-流動	-	-	3,179,590	50,000	3,175,172	50,000	6,354,762	100,087	100,000	87	-	-	
	元大寶來得寶貨幣市場基金	公平價值變動列入損益之金融資產-流動	-	-	4,751,147	55,000	21,066,525	245,000	25,817,672	300,271	300,000	271	-	-	
	華南永昌麒麟貨幣市場基金	公平價值變動列入損益之金融資產-流動	-	-	-	-	19,085,198	221,500	19,085,198	221,600	221,500	100	-	-	
	台新 1699 貨幣市場基金	公平價值變動列入損益之金融資產-流動	-	-	-	-	65,222,899	853,500	60,344,439	790,099	789,500	599	4,878,460	64,000	
台新真吉利貨幣市場基金	公平價值變動列入損益之金融資產-流動	-	-	4,664,658	50,000	29,881,445	322,000	32,418,443	349,245	349,000	245	2,127,660	23,000		
德信萬寶貨幣市場基金	公平價值變動列入損益之金融資產-流動	-	-	-	-	20,232,803	234,500	18,079,143	209,552	209,500	52	2,153,660	25,000		

(承前頁)

買、賣之公司	有價證券種類及名稱	帳列科目	交易對象	關係	年		初買			入賣			出			年 底 (註)	
					單 位 / 股 數	金	額 單 位 / 股 數	金	額 單 位 / 股 數	售	價 帳 面 成 本	處 分 利 益	單 位 / 股 數	金	額	額	
台灣氣乙烯工業股份有限公司	日盛貨幣市場基金	公平價值變動列入損益之金融資產-流動	-	-	-	\$ -	36,915,423	\$ 528,000	36,915,423	\$ 528,243	\$ 528,000	\$ 243	-	\$ -			
	第一金台灣貨幣市場基金	公平價值變動列入損益之金融資產-流動	-	-	-	-	14,898,157	220,500	14,898,157	220,555	220,500	55	-	-			
	統一強棒貨幣市場基金	公平價值變動列入損益之金融資產-流動	-	-	-	-	9,933,153	161,000	7,776,395	126,027	126,000	27	2,156,758	35,000			
	受益憑證																
	第一金全家福貨幣市場基金	公平價值變動列入損益之金融資產-流動	-	-	-	-	578,871	100,000	578,871	100,034	100,000	34	-	-			
	統一強棒貨幣市場基金	公平價值變動列入損益之金融資產-流動	-	-	-	-	8,511,202	138,000	6,169,585	100,073	100,000	73	2,341,617	38,000			
	復華貨幣市場基金	公平價值變動列入損益之金融資產-流動	-	-	-	-	8,124,578	114,000	8,124,578	114,039	114,000	39	-	-			
	元大寶來萬泰貨幣市場基金	公平價值變動列入損益之金融資產-流動	-	-	-	-	10,038,425	147,000	10,038,425	147,074	147,000	74	-	-			
	華南永昌麒麟貨幣市場基金	公平價值變動列入損益之金融資產-流動	-	-	-	-	22,230,970	258,000	22,230,970	258,046	258,000	46	-	-			
	日盛貨幣市場基金	公平價值變動列入損益之金融資產-流動	-	-	-	-	11,085,134	159,000	11,085,134	159,050	159,000	50	-	-			
	台新 1699 貨幣市場基金	公平價值變動列入損益之金融資產-流動	-	-	3,840,688	50,000	30,280,631	396,000	34,121,319	446,321	446,000	321	-	-			
	群益安穩貨幣市場基金	公平價值變動列入損益之金融資產-流動	-	-	-	-	11,275,437	176,400	8,082,304	126,450	126,400	50	3,193,133	50,000			
	第一金台灣貨幣市場基金	公平價值變動列入損益之金融資產-流動	-	-	-	-	10,128,485	150,000	10,128,485	150,054	150,000	54	-	-			
	元大寶來得寶貨幣市場基金	公平價值變動列入損益之金融資產-流動	-	-	-	-	20,433,761	237,500	17,090,966	198,583	198,500	83	3,342,795	39,000			
	台新真吉利貨幣市場基金	公平價值變動列入損益之金融資產-流動	-	-	-	-	39,157,811	422,000	34,994,999	377,151	377,000	151	4,162,812	45,000			
元大寶來得利貨幣市場基金	公平價值變動列入損益之金融資產-流動	-	-	1,080,841	17,000	12,641,734	199,000	13,722,575	216,030	216,000	30	-	-				
德信萬保貨幣市場基金	公平價值變動列入損益之金融資產-流動	-	-	-	-	29,271,102	339,000	29,271,102	339,113	339,000	113	-	-				

(接次頁)



(承前頁)

買、賣之公司	有價證券種類及名稱	帳列科目	交易對象	關係	年初		入賣			出			年底 (註)		
					單位 / 股數	金額	單位 / 股數	金額	單位 / 股數	金額	單位 / 股數	金額	單位 / 股數	金額	
華夏聚合股份有限公司	受益憑證														
	台新1699貨幣市場基金	公平價值變動列入損益之金融資產-流動	-	-	-	\$ -	43,653,434	\$ 571,900	37,940,759	\$ 497,012	\$ 496,900	\$ 112	5,712,675	\$ 75,000	
	台新大眾貨幣市場基金	公平價值變動列入損益之金融資產-流動	-	-	-	-	11,791,894	162,100	9,703,015	133,330	133,300	30	2,088,879	28,800	
	台新真吉利貨幣市場基金	公平價值變動列入損益之金融資產-流動	-	-	410,008	4,400	26,612,199	286,600	23,877,262	257,071	257,000	71	3,144,945	34,000	
	日盛貨幣市場基金	公平價值變動列入損益之金融資產-流動	-	-	-	-	11,673,318	167,600	8,595,602	123,424	123,400	24	3,077,716	44,200	
	聯邦貨幣市場基金	公平價值變動列入損益之金融資產-流動	-	-	-	-	11,425,128	145,800	11,425,128	145,866	145,800	66	-	-	
	未來資產所羅門貨幣市場基金	公平價值變動列入損益之金融資產-流動	-	-	-	-	9,004,695	110,000	6,554,645	80,012	80,000	12	2,450,050	30,000	
	德信萬保貨幣市場基金	公平價值變動列入損益之金融資產-流動	-	-	-	-	28,893,404	334,800	26,207,424	303,669	303,600	69	2,685,980	31,200	

註：年底金額係原始購入成本。

台灣聚合化學品股份有限公司及轉投資公司

台達化學工業股份有限公司

累積買進或賣出同一有價證券之金額達新台幣一億元或實收資本額百分之二十以上

民國一〇一一年度

附表四之三

單位：除另予註明者外，
為新台幣仟元

買、賣之公司	有價證券種類及名稱	帳列科目	交易對象	關係	期單	初買入 (註)		賣出		帳面成本	處分 (損) 益	出期末 (註)		
						位金	額單	位金	額單			位金	額單	
台達化學工業股份有限公司	受益憑證													
	台新 1699 貨幣市場基金	公平價值變動列入損益之金融資產－流動	—	—	5,912,263	\$ 77,000	69,197,167	\$ 905,500	75,109,430	\$ 983,124	\$ 982,500	\$ 624	-	\$ -
	華南永昌麒麟貨幣市場基金	"	—	—	4,323,913	50,000	13,522,374	157,000	17,846,287	207,136	207,000	136	-	-
	聯邦貨幣市場基金	"	—	—	314,046	4,000	14,796,339	188,800	15,110,385	192,871	192,800	71	-	-
	德信萬保貨幣市場基金	"	—	—	-	-	27,825,329	322,500	27,825,329	322,608	322,500	108	-	-
	華南永昌鳳翔貨幣市場基金	"	—	—	3,627,620	57,000	3,170,698	50,000	6,798,318	107,047	107,000	47	-	-
	日盛貨幣市場基金	"	—	—	2,104,318	30,000	30,446,621	436,000	32,550,939	466,268	466,000	268	-	-
	凱基凱旋貨幣市場基金	"	—	—	-	-	22,363,973	251,000	22,363,973	251,077	251,000	77	-	-
	元大寶來得寶貨幣市場基金	"	—	—	4,320,065	50,000	13,914,528	162,000	10,992,343	127,631	127,500	131	7,242,250	84,500
	兆豐國際寶鑽貨幣市場基金	"	—	—	-	-	11,607,317	141,000	8,562,593	104,043	104,000	43	3,044,724	37,000
	元大寶來得利貨幣市場基金	"	—	—	3,178,900	50,000	3,176,660	50,000	6,355,560	100,055	100,000	55	-	-
	第一金全家福貨幣市場基金	"	—	—	416,227	71,500	520,772	90,000	936,999	161,816	161,500	316	-	-
	第一金台灣貨幣市場基金	"	—	—	3,363,398	49,500	5,543,337	82,000	8,906,735	131,718	131,500	218	-	-
	復華貨幣市場基金	"	—	—	3,588,421	50,000	5,700,996	80,000	9,289,417	130,095	130,000	95	-	-
	台新真吉利貨幣市場基金	"	—	—	4,659,191	50,000	30,323,342	326,500	34,982,533	376,702	376,500	202	-	-
元大寶來萬泰貨幣市場基金	"	—	—	3,629,953	53,000	25,763,761	377,000	29,393,714	430,267	430,000	267	-	-	
統一強棒貨幣市場基金	"	—	—	124,268	2,000	6,540,739	106,000	6,665,007	108,087	108,000	87	-	-	
群益安穩貨幣市場基金	"	—	—	1,060,909	16,500	11,912,105	186,000	12,973,014	202,603	202,500	103	-	-	

註：受益憑證期末金額係原始購入成本。



台灣聚合化學品股份有限公司及轉投資公司

亞洲聚合股份有限公司

累積買進或賣出同一有價證券之金額達新台幣一億元或實收資本額百分之二十以上

民國一〇一一年度

附表四之四

單位：除另予註明者外，
為新台幣仟元

買、賣之公司	有價證券種類及名稱	帳列科目	交易對象	關係	期		初買		入賣		出期		末	
					股數/單位數	金額	股數/單位數	金額	股數/單位數	金額	售	價帳面成本	處分利益	股數/單位數
亞洲聚合股份有限公司	元大寶來萬泰貨幣市場基金	公平價值變動列入損益之金融資產-流動	-	-	11,188,937	\$ 162,500	28,533,273	\$ 418,000	22,681,793	\$ 331,985	\$ 330,500	\$ 1,485	17,040,417	\$ 250,743 (註一)
	元大寶來得利貨幣基金	"	-	-	1,335,131	21,000	8,033,021	126,500	9,368,152	147,582	147,500	82	-	-
	日盛貨幣市場基金	"	-	-	10,290,109	146,000	17,243,843	247,000	13,023,245	186,825	185,000	1,825	14,510,707	208,429 (註二)
	華南永昌麒麟貨幣市場基金	"	-	-	4,323,298	50,000	13,187,691	153,000	17,510,989	203,261	203,000	261	-	-
	台新 1699 貨幣市場基金	"	-	-	8,785,193	114,000	15,852,919	207,000	17,523,007	229,635	228,000	1,635	7,115,105	93,414 (註三)
	第一金全家福貨幣市場基金	"	-	-	1,360,063	233,000	1,487,400	257,000	2,847,463	491,651	490,000	1,651	-	-
	台新大眾貨幣市場基金	"	-	-	6,243,377	85,000	14,563,815	200,000	16,156,922	221,755	221,000	755	4,650,270	64,133 (註四)
	富邦吉祥貨幣市場基金	"	-	-	8,944,509	135,000	-	-	8,944,509	135,495	135,000	495	-	-
	群益安穩貨幣市場基金	"	-	-	-	-	18,092,018	282,000	14,956,445	233,084	233,000	84	3,135,573	49,109 (註五)
	安泰 ING 貨幣市場基金	"	-	-	-	-	6,460,339	102,000	6,460,339	102,095	102,000	95	-	-
	台新真吉利貨幣市場基金	"	-	-	-	-	14,965,736	161,000	14,965,736	161,265	161,000	265	-	-
	兆豐國際寶鑽貨幣市場基金	"	-	-	20,901,492	250,000	14,995,537	182,000	15,393,161	186,816	184,000	2,816	20,503,868	249,223 (註六)
	第一金台灣貨幣市場基金	"	-	-	3,612,571	53,000	9,515,911	141,000	9,621,393	142,557	142,000	557	3,507,089	52,060 (註七)
	新光吉星貨幣市場基金	"	-	-	-	-	6,676,372	100,000	3,340,236	50,015	50,000	15	3,336,136	50,237 (註八)
	華南永昌鳳翔貨幣市場基金	"	-	-	-	-	11,280,053	178,000	11,280,053	178,106	178,000	106	-	-
	中鼎工程股份有限公司普通股	備供出售金融資產-非流動	-	-	16,406,876	267,550	-	-	1,910,769	114,521	31,159	83,362	14,496,107	832,077 (註九)

- 註一：帳載期末金額 250,743 仟元係投資成本 250,000 仟元加上評價調整 743 仟元後之餘額。
- 註二：帳載期末金額 208,429 仟元係投資成本 208,000 仟元加上評價調整 429 仟元後之餘額。
- 註三：帳載期末金額 93,414 仟元係投資成本 93,000 仟元加上評價調整 414 仟元後之餘額。
- 註四：帳載期末金額 64,133 仟元係投資成本 64,000 仟元加上評價調整 133 仟元後之餘額。
- 註五：帳載期末金額 49,109 仟元係投資成本 49,000 仟元加上評價調整 109 仟元後之餘額。
- 註六：帳載期末金額 249,223 仟元係投資成本 248,000 仟元加上評價調整 1,223 仟元後之餘額。
- 註七：帳載期末金額 52,060 仟元係投資成本 52,000 仟元加上評價調整 60 仟元後之餘額。
- 註八：帳載期末金額 50,237 仟元係投資成本 50,000 仟元加上評價調整 237 仟元後之餘額。
- 註九：帳載期末金額 832,077 仟元係投資成本 236,391 仟元加上評價調整 595,686 仟元後之餘額。



台灣聚合化學品股份有限公司
與關係人進、銷貨之金額達新台幣一億元或實收資本額百分之二十以上
民國一〇一年度

附表五

單位：除另予註明者外，
為新台幣仟元

進（銷）貨之公司	交易對象	關係	交易情形			交易條件與一般交易不同之情形及原因		應收（付）票據、帳款		備註	
			進（銷）貨金額	佔總進（銷）貨之比率	授信期間	單價	授信用期	餘額	佔總應收（付）票據、帳款之比率		
台灣聚合化學品股份有限公司	台聚（香港）有限公司	採權益法評價之被投資公司	銷貨	(\$ 259,080)	(2.40%)	賒銷 60 天內收款	\$ -	-	\$ 19,903	3.45%	
	順昶塑膠股份有限公司	採權益法評價之被投資公司	銷貨	(211,746)	(1.96%)	賒銷 60 天內收款	-	-	35,541	6.16%	
	亞洲聚合股份有限公司	聯聚採權益法計價之被投資公司	進貨	468,611	5.75%	賒購 60 天內付款	-	-	(76,493)	(7.25%)	

台灣聚合化學品股份有限公司及轉投資公司

越峯電子材料股份有限公司

與關係人進、銷貨之金額達新台幣一億元或實收資本額百分之二十以上

民國一〇一年度

附表五之一

單位：除另予註明者外，
為新台幣仟元

進（銷）貨 之公司	交易對象	關係	交易情形				交易條件與一般交易不同 之情形及原因（註）		應收（付）票據、帳款		備註
			進（銷）貨	金額	佔總進（銷） 貨之比率	授信期間	單價	授信期間	餘額	佔總應收（付） 票據、帳款 之比率	
越峯電子材料股份 有限公司	越峰電子（昆山） 有限公司	母子公司	銷貨	\$ 180,772	16%	55天	\$ -	-	\$ 15,720	6%	
越峰電子（昆山） 有限公司	本公司	母子公司	進貨	180,772	78%	55天	-	-	(15,720)	56%	
越峯電子材料股份 有限公司	越峰電子（廣州） 有限公司	母子公司	進貨（含加工 費）	463,713	58%	55天	-	-	(32,054)	43%	
越峰電子（廣州） 有限公司	越峯電子材料股份 有限公司	母子公司	銷貨（含加工 費）	(463,713)	58%	55天	-	-	32,054	25%	

註：越峯公司與越峰電子（昆山）有限公司及越峰電子（廣州）有限公司之交易收付款條件及價格未優於一般交易。



台灣聚合化學品股份有限公司及轉投資公司

順昶塑膠股份有限公司

與關係人進、銷貨之金額達新台幣一億元或實收資本額百分之二十以上

民國一〇一年度

附表五之二

單位：除另予註明者外，為新台幣仟元

進（銷）貨之公司	交 易 對 象	關 係	交 易 情 形				交易條件與一般交易不同之情形及原因		應 收 （ 付 ） 票 據 及 帳 款		備 註
			進（銷）貨	金 額	佔總進（銷）貨之比率	授 信 期 間	單 價	授 信 期 間	餘 額	佔總應收(付)款項之比率	
本公司	台灣聚合化學品股份有限公司	對本公司採權益法評價之投資公司	進 貨	\$ 211,847	23%	月結 60 天	\$ -	-	應付帳款－關係人(\$ 35,541)	(29%)	(註一)
本公司	亞洲聚合股份有限公司	董事長相同	進 貨	129,128	14%	月結 30 天	-	-	應付帳款－關係人(12,439)	(10%)	(註一)
順昶塑膠(馬來西亞)公司	順昶塑膠(新加坡)私人有限公司	最終母公司相同	銷 貨	(494,527)	41%	月結 90 天	-	-	應收帳款－關係人 1,982	1%	(註三)
順昶塑膠(新加坡)私人有限公司	順昶塑膠(馬來西亞)公司	最終母公司相同	進 貨	494,527	52%	月結 90 天	-	-	應付帳款－關係人(1,982)	2%	(註二)

註一：係以含應付票據及帳款－關係人與非關係人餘額計算。

註二：係以含應付帳款－關係人與非關係人餘額計算。

註三：係以含應收帳款－關係人與非關係人餘額計算。

台灣聚合化學品股份有限公司及轉投資公司

華夏海灣塑膠股份有限公司

與關係人進、銷貨交易金額達新台幣一億元或實收資本額百分之二十以上

民國一〇一年度

附表五之三

單位：除另予註明者外，
為新台幣仟元

進(銷)貨之公司	交易對象	關係	交易情形					交易條件與一般交易不同之情形及原因		應收(付)票據、帳款		備註
			進(銷)貨	金額	佔總進(銷)貨之比率	授信期間	單價	授信期間	餘額	佔總應收(付)票據、帳款之比率		
華夏海灣塑膠股份有限公司	台灣氯乙烯工業股份有限公司 CGPC America Corporation	子公司	進貨	\$ 3,768,786	65%	次月15日前	無重大差異	無重大差異	應付帳款—關係人(\$ 351,091)	(65%)	(註)	
		子公司	銷貨	(386,883)	(5%)	120天	同上	同上	應收帳款—關係人 62,354	8%	(註)	
台灣氯乙烯工業股份有限公司	華夏海灣塑膠股份有限公司 大洋塑膠工業股份有限公司 華夏聚合股份有限公司	母公司	銷貨	(3,768,786)	(40%)	次月15日前	同上	同上	應收帳款—關係人 351,091	29%	(註)	
		主要股東	銷貨	(1,112,180)	(12%)	次月15日前	同上	同上	應收帳款—關係人 129,240	11%		
		最終母公司相同	銷貨	(2,585,857)	(27%)	次月15日前	同上	同上	應收帳款—關係人 564,995	(93%)	(註)	
華夏聚合股份有限公司	台灣氯乙烯工業股份有限公司	最終母公司相同	進貨	2,585,857	96%	次月15日前	同上	同上	應付帳款—關係人(564,995)	(93%)	(註)	
CGPC America Corporation	華夏海灣塑膠股份有限公司	母公司	進貨	386,883	100%	120天	同上	同上	應付帳款—關係人(62,354)	(92%)	(註)	

註：於編製合併財務報表時，業已全數沖銷。



台灣聚合化學品股份有限公司及轉投資公司

亞洲聚合股份有限公司

與關係人進、銷貨交易金額達新台幣一億元或實收資本額百分之二十以上

民國一〇一年度

附表五之四

單位：除另予註明者外，
為新台幣仟元

進（銷）貨之公司	交易對象	關係	交易情形					交易條件與一般交易不同之情形及原因			應收（付）票據、帳款		備註
			進（銷）貨	金額	佔總進（銷）貨之比率	授信期間	單價	授信期間	餘額	佔總應收（付）票據、帳款之比率			
亞洲聚合股份有限公司	台灣聚合化學品股份有限公司	主要股東之母公司且董事長相同	銷貨	(\$ 468,611)	(10%)	60天	無重大差異	無重大差異	應收帳款—關係人	\$ 79,782	28%		
"	順昶塑膠股份有限公司	董事長相同	銷貨	(129,129)	(3%)	60天	無重大差異	無重大差異	應收帳款—關係人	12,439	4%		

台灣聚合化學品股份有限公司及轉投資公司
 應收關係人款項達新台幣一億元或實收資本額百分之二十以上
 民國一〇一年十二月三十一日

附表六

單位：除另予註明者外，
為新台幣仟元

帳列應收款項之公司	交 易 對 象	關 係	應 收 關 係 人 款 項 餘 額	週 轉 率	逾 期 應 收 關 係 人 款 項		應 收 關 係 人 款 項 期 後 收 回 金 額 (註 二)	提 呆 列 備 抵 帳 金 額
					金 額	處 理 方 式		
台灣聚合化學品股份有限公司	台灣氯乙烯工業股份有限公司	華夏公司採權益法 評價之被投資公司	其他應帳款－關係人 \$ 342,553	—	\$ -	—	\$ 342,553	註一
	亞洲聚合股份有限公司	聯聚公司採權益法 評價之被投資公司	其他應帳款－關係人 315,793	—	-	—	315,793	註一

註一：經評估無須提列備抵呆帳。

註二：期後收回金額係截至會計師查核報告日收回之金額。

台灣聚合化學品股份有限公司及轉投資公司

順昶塑膠股份有限公司

應收關係人款項達新台幣一億元或實收資本額百分之二十以上

民國一〇一年十二月三十一日

附表六之一

單位：除另予註明者外，
為新台幣仟元

帳列應收款項之公司	交易對象	關係	應收關係人款項餘額	週轉率	逾期應收關係人款項金額	處理方式	應收關係人款項 期後收回金額 (註三)	提列備抵 呆帳金額 (註一)
Forever Young Company Ltd.	順昶塑膠(南通)有限公司	母公司相同	應收帳款－關係人 \$ 128,546 其他應收款－關係人 13,471 長期應收款－關係人 83,363 <u>\$ 225,380</u> (註二) (USD 7,761,020)	-	\$ -	-	USD 910,003	-
Forever Young Company Ltd.	順昶塑膠(馬來西亞)公司	最終母公司相同	應收帳款－關係人 <u>\$ 252,978</u> (註二) (USD 8,711,378)	-	-	-	USD 237,622	-
Forever Young Company Ltd.	順昶塑膠(昆山)有限公司	最終母公司相同	應收帳款－關係人 <u>\$ 169,290</u> (註二) (USD 5,829,539)	-	-	-	USD 2,405,116	-
順昶塑膠(新加坡)私人有限公司	Swanson Plastics (India) Private Limited	最終母公司相同	應收帳款－關係人 \$ 1,109 其他應收款－關係人 110,659 <u>\$ 111,768</u> (USD 3,848,767)	-	-	-	-	-

註一：經評估無須提列備抵呆帳。

註二：係 Forever Young Company Limited 替關係企業代採購原物料。

註三：係一〇二年一月一日至一〇二年二月二十八日。

台灣聚合化學品股份有限公司及轉投資公司
 華夏海灣塑膠股份有限公司
 應收關係人款項達新台幣一億元或實收資本額百分之二十以上
 民國一〇一年十二月三十一日

附表六之二

單位：除另予註明者外，
為新台幣仟元

帳列應收款項之公司	交易對象	關係	應收關係人款項餘額	週轉率	逾期應收關係人款項		應收關係人款項 期後收回金額 (註二)	提列備抵 呆帳金額
					金額	處理 方式		
台灣氯乙烯工業股份有限公司	華夏海灣塑膠股份有限公司	母公司	應收帳款－關係人 \$ 351,091 (註三)	10.55%	\$ -	-	\$351,091	(註一)
	大洋塑膠工業股份有限公司	主要股東	應收帳款－關係人 129,240	8.60%	-	-	129,240	(註一)
	華夏聚合股份有限公司	最終母公司相同	應收帳款－關係人 564,995 (註三)	4.58%	-	-	564,995	(註一)
Krystal Star International Corporation	CGPC (BVI) Holding Co.,Ltd	最終母公司相同	其他應收款－關係人 87,504 (註三)	-	-	-	-	(註一)
			長期應收款－關係人 58,070 (註三)	-	-	-	-	(註一)
CGPC (BVI) Holding Co.,Ltd.	華夏塑膠(中山)有限公司	最終母公司相同	其他應收款－關係人 116,538 (註三)	-	-	-	-	(註一)

註一：經評估無須提列備抵呆帳。

註二：期後係指一〇一年一月一日至二月七日之期間。

註三：於編製合併財務報表時，業已全數沖銷。

台灣聚合化學品股份有限公司及轉投資公司
 台達化學工業股份有限公司
 應收關係人款項達新台幣一億元或實收資本額百分之二十以上
 民國一〇一年十二月三十一日

附表六之三

單位：除另予註明者外
 ，為新台幣仟元

帳列應收款項之公司	交易對象	關係	應收關係人款項餘額	週轉率	逾期應收關係人款項		應收關係人款項 期後收回金額 (註二)	提列備抵 帳金額
					金額	處理方式		
TAITA (BVI) Holding Co., Ltd.	台達化工(中山)有限公司 (台達中山)	孫公司	其他應收款(註一) \$ 645,811 (USD 22,239 仟元)	-	\$ -	-	\$ 87,120	\$ -

註一：TAITA (BVI) Holding Co., Ltd.之其他應收款係代台達中山採購原料款項。

註二：係截至一〇二年三月二十一日止已收回款項金額。

台灣聚合化學品股份有限公司及轉投資公司

亞洲聚合股份有限公司

應收關係人款項達新台幣一億元或實收資本額百分之二十以上

民國一〇一年十二月三十一日

附表六之四

單位：除另予註明者外，
為新台幣仟元

帳列應收款項之公司	交易對象	關係	應收關係人款項餘額	週轉率	逾期應收關係人款項		應收關係人款項 期後收回金額 (註二)	提列備抵 呆帳金額
					金額	處理方式		
亞洲聚合股份有限公司	台灣聚合化學股份有限公司	主要股東之母公司 且董事長相同	應收帳款－關係人 \$ 79,782	4.20	\$ -	-	\$ 79,782	註一
"	"	"	其他應收款－關係人 39,155	-	-	-	39,155	註一

註一：經評估無須提列備抵呆帳。

註二：期後係指一〇二年一月一日至三月二十日之期間。



台灣聚合化學品股份有限公司及轉投資公司

被投資公司資訊

民國一〇一一年度

附表七

單位：除另予註明者外，
為新台幣仟元

投資公司名稱	被投資公司名稱	所在地區	主要營業項目	原始投資金額		期末		持有帳面金額	被投資公司本期(損)益	本期認列之投資(損)益	備註
				本期	期末	上期	期末				
台灣聚合化學品股份有限公司	台聚投資股份有限公司	台北市基湖路 37 號 12 樓	對各種生產事業、運輸業、倉儲業、營造業、銀行、證券投資公司及貿易公司之投資	\$ 550,000	\$ 550,000	87,250,800	100.00	\$ 837,774	(\$ 4,427)	(\$ 4,427)	
	Swanlake Traders Ltd.	Citco Building, Wickhamo Cay, P.O. Box 662, Road Town, Tortola, British Virgin Islands	從事各種貿易及投資業務	728,439	728,439	30,000,000	100.00	1,136,771	593,535	593,535	
	台聚(香港)有限公司	6/F., Caltex House, 258 Hennessy Road, Hong Kong	從事各種貿易及投資業務	63,482	63,482	159,999	100.00	135,409	94	94	
	聯聚國際投資股份有限公司	台北市基湖路 37 號 12 樓	對各種生產事業及服務業之投資	1,409,692	1,409,692	325,979,556	100.00	3,533,535	342,021	312,129	
	聚利創業投資股份有限公司	台北市基湖路 37 號 10 樓	從事以投資高科技事業為之創業投資事業	471,800	511,000	45,080,000	70.00	290,085	(28,309)	(19,816)	註一
	昌隆貿易股份有限公司	台北市基湖路 37 號 12 樓	從事進出口貿易業務	28,323	28,323	2,937,790	99.93	30,286	2,176	2,174	
	順昶塑膠股份有限公司	台北市基湖路 37 號 12 樓	主要從事於伸縮膜、壓花膜及工業用多層包裝膜之產銷	171,210	171,210	58,146,843	40.58	956,505	172,060	69,818	
	越峯電子材料股份有限公司	台北市基湖路 39 號 8 樓	產銷錳鋅軟性鐵氧磁粉	221,513	221,513	49,250,733	27.14	739,029	922	254	
	中華電訊科技股份有限公司	新竹科學工業園區工業東四路 24 之 2 號 4 樓	區域網路、介面系統	24,137	24,137	1,351,229	11.26	(500)	6,408	1,915	註二
	台聚管理顧問股份有限公司	台北市基湖路 37 號 12 樓	提供經營管理服務	1,000	1,000	289,700	100.00	1,502	809	809	
	Unic Insurance Ltd.	P.O. Box 384 The Albang South Esplanade St. Peter Port, Guernsey U.K.	保險經紀再保	14,034	14,034	65,900	20.00	19,272	(905)	(181)	註三
	鑫特材料科技股份有限公司	台北市基湖路 37 號 12 樓	強化塑膠製品製造	18,250	18,250	1,825,000	30.42	7,983	(17)	(5)	
USIM Corporation Sdn.Bnd.	Suite 1005, 10th Floor, Wisma Hamzan-Kwong Hing No.1, Leboh Ampang, 50100 Kuala Lumpur	從事金屬矽產銷業務	53,938	-	5,600,000	80.00	50,966	-	-	註四	

(接次頁)

(承前頁)

投資公司名稱	被投資公司名稱	所在地區	主要營業項目	原始投資金額		期末持有		帳面金額	被投資公司		備註
				本期	期末	數	率		本期(損)益	投資(損)益	
聯聚國際投資股份有限公司	台達化學工業股份有限公司	台北市基湖路37號12樓	產銷聚苯乙烯、丙烯酸、丁二烯、苯乙烯共聚體樹脂、丙烯酸、苯乙烯共聚樹脂、玻璃棉絕緣製品及塑膠原料	\$ 1,749,212	\$ 1,749,212	120,159,750	36.67	\$ 1,747,635	(\$ 63,747)	(\$ 23,957)	
	亞洲聚合股份有限公司	台北市基湖路37號12樓	產銷低密度聚乙烯、中密度聚乙烯及乙烯醋酸乙烯酯共聚樹脂，暨進口及銷售線型低密度聚乙烯及高密度聚乙烯	1,965,437	1,965,437	151,930,346	32.35	3,572,588	618,262	197,389	
	華夏海灣塑膠股份有限公司	台北市基湖路37號12樓	產銷塑膠布、塑膠皮、塑膠管、塑膠粒、塑膠粉、鹼氣品及其他有關產品為主要業務	1,320,045	1,320,045	102,799,317	24.20	1,483,341	797,520	192,994	
台聚投資股份有限公司	聚利管理顧問股份有限公司	台北市基湖路37號12樓	企業經營管理顧問業	8,000	3,680	800,000	100.00	15,852	3,224	1,715	
	越峯電子材料股份有限公司	台北市基湖路39號8樓	產銷錳鋅軟性鐵氧磁粉	155,632	155,632	16,424,242	9.05	259,497	922	85	
	中華電訊科技股份有限公司	新竹市科學工業園區工業東四路24之2號4樓	區域網路、介面系統	126,338	126,338	2,025,439	16.88	(1,095)	6,408	1,081	註二
聚利創業投資股份有限公司	上華電訊股份有限公司	台北市基湖路37號12樓	銷售區域網路及週邊零組件	10,714	10,714	1,071,429	35.71	9,338	(402)	(144)	
	順昶先進能源股份有限公司	台北市基湖路37號12樓	塑膠膜(袋)、工業用塑膠製品、強化塑膠製品製造業	30,000	30,000	3,000,000	15.00	14,470	(44,180)	(6,627)	
	中華電訊科技股份有限公司	新竹市科學工業園區工業東四路24之2號4樓	區域網路、介面系統	120,472	120,472	1,891,912	15.77	(1,023)	6,408	1,010	註二
中華電訊科技股份有限公司	上華電訊股份有限公司	台北市基湖路37號12樓	銷售區域網路及週邊零組件	20,429	20,429	857,142	28.57	7,471	(402)	(115)	
	鑫特材料科技股份有限公司	台北市基湖路37號12樓	強化塑膠製品製造	21,465	21,465	900,000	15.00	3,936	(17)	(3)	
昌隆貿易股份有限公司	英屬維京群島 Brite Star 公司	British Virgin Islands	投資業務	-	-	7,200,000	100.00	-	-	-	
	Forum Pacific Trading Ltd.	British Virgin Islands	國內外進出口貿易	USD 220 仟元	USD 220 仟元	220,000	100.00	36,586	USD 1,603	USD 1,603	
									USD 54 仟元	USD 54 仟元	

(接次頁)



(承前頁)

投資公司名稱	被投資公司名稱	所 在 地 區	主 要 營 業 項 目	原 始 投 資 金 額		期 末 持 有		被 投 資 公 司		本 期 認 列 之 備	
				本 期 期 末	上 期 期 末	股 數	比 率	帳 面 金 額	本 期 (損) 益	投 資 (損) 益	註
Swanlake Traders Ltd.	ACME Electronics (Cayman) Corp.	Ugland House P.O. Box 309 George Town, Grand Cayman, Cayman Islands	企業投資	USD 3,538 仟元	USD 3,538 仟元	5,609,231	11.23	\$ 158,144 USD 5,446 仟元	(\$ 148,294) (USD 5,014 仟元)	(\$ 16,646) (USD 563 仟元)	
	USI Trading (Shanghai) Co., Ltd.	上海市延安西路 1358 號 6B 室	經營化工產品及其設備、橡膠製品、電子材料等產品之批發、佣金代理、進出口及相關配套業務	USD 2,500 仟元	USD 2,500 仟元	-	100.00	112,800 USD 3,884 仟元	(2,272) (USD 77 仟元)	(2,272) (USD 77 仟元)	
	Universal Semiconductor Corp.	Portcullis TrustNet Chambers, P.O. Box 3444, Road Town, Tortola, British Virgin Islands	投資貿易、製造、買賣及其他法令許可之業務，不動產買賣、保險、銀行、信託業務除外	USD 15,000 仟元	USD 15,000 仟元	15,000,000	100.00	19,187 USD 661 仟元	(3,474) (USD 117 仟元)	(3,474) (USD 117 仟元)	

註一：原始投資額減少，係該公司於一〇一年十二月辦理減資退還股款。

註二：該公司持續虧損，惟因該公司屬本公司已達控制能力之被投資公司，因是本公司持續認列投資損失，長期股權投資貸餘則轉列其他負債項下。

註三：本公司於一〇一年十二月二十日之董事會決議通過清算轉投資公司 Uinc Insurance Ltd.，惟截至一〇一年底該公司尚未完成清算程序。

註四：本公司於一〇一年三月十五日之董事會決議通投資 USIM Corporation Sdn. Bnd.，原始投資成本為美金 1,829 仟元，惟截至一〇一年底止，該公司尚未正式營運。

台灣聚合化學品股份有限公司及轉投資公司
越峯電子材料股份有限公司
被投資公司資訊
民國一〇一年度

附表七之一

單位：除另予註明者外，
為新台幣仟元

投資公司名稱	被投資公司名稱	所在地區	主要營業項目	原始投資金額		期末持有		帳面金額	被投資公司本期(損)益	本期認列之投資(損)益	備註
				本期	期末	股數	比率				
越峯電子材料股份有限公司	ACME Electronics (Cayman) Corp.	Ugland House P.O. Box 309 George Town, Grand Cayman, Cayman Islands	企業投資	\$ 605,182 (USD 18,336 仟元)	\$ 605,182 (USD 18,336 仟元)	25,621,692	51.27%	\$ 721,918	(\$ 148,294) (USD 5,014 仟元)	(\$ 76,675) (USD 2,593 仟元)	
	Golden Amber Enterprises Limited	CITCO Building, Wickhams Cay Road Town, Tortola, British Virgin Islands	企業投資	638,676 (USD 19,800 仟元)	638,676 (USD 19,800 仟元)	19,800,000	100%	665,816	38,229	38,229	
	ACME Electronics (BVI) Corp.	CITCO Building, Wickhams Cay P.O. Box 662, Road Town, Tortola, British Virgin Islands	企業投資	23,923 (USD 730 仟元)	23,923 (USD 730 仟元)	730,000	100%	806	(51) (USD 2 仟元)	(51) (USD 2 仟元)	
	台聚光電股份有限公司	台北市內湖區基湖路37號12樓	藍寶石單晶製造及銷售	626,200	626,200	101,221,051	83.96%	1,281,916	53,515	46,335	
ACME Electronics (Cayman) Corp.	越峰電子(昆山)有限公司	中國江蘇省昆山市黃浦江北路533號	軟性鐵氧磁鐵芯製造及銷售	USD 30,725 仟元	USD 30,725 仟元	不適用	100%	USD 35,216 仟元	(USD 3,976 仟元)	(USD 3,976 仟元)	
	ACME Components (Malaysia) Sdn. Bhd.	Plot 15, Jalan Industri 6 Kawasan Perindustrian Jelapang II (ZPB) Jelapang 30020 Ipoh, Perak, Malaysia.	企業投資	USD 11,891 仟元	USD 11,891 仟元	39,600,000	100%	USD 14,764 仟元	(USD 299 仟元)	(USD 299 仟元)	
Golden Amber Enterprises Limited	越峰電子(廣州)有限公司	中國廣東省增城市增江街東區府前東路2號	軟性鐵氧磁鐵芯製造及銷售	USD 19,200 仟元	USD 19,200 仟元	不適用	100%	674,376	40,430 RMB 8,630 仟元	40,430 RMB 8,630 仟元	
ACME Components (Malaysia) Sdn. Bhd.	ACME Ferrite Products Sdn. Bhd.	Plot 15, Jalan Industri 6 Kawasan Perindustrian Jelapang II (ZPB) Jelapang 30020 Ipoh, Perak, Malaysia.	軟性鐵氧磁鐵芯製造及銷售	MYR 5,500 仟元	MYR 5,500 仟元	5,500,000	100%	MYR 12,449 仟元	(MYR 2,475 仟元)	(MYR 2,475 仟元)	
	ACME Magnetic Products Sdn. Bhd.	Plot 15, Jalan Industri 6 Kawasan Perindustrian Jelapang II (ZPB) Jelapang 30020 Ipoh, Perak, Malaysia.	軟性鐵氧磁鐵粉製造及銷售	MYR 5,500 仟元	MYR 5,500 仟元	5,500,000	100%	MYR 8,678 仟元	MYR 3,159 仟元	MYR 3,159 仟元	
	ACME Procurement Services Sdn. Bhd.	Plot 15, Jalan Industri 6 Kawasan Perindustrian Jelapang II (ZPB) Jelapang 30020 Ipoh, Perak, Malaysia.	已清算	MYR -	MYR 4,350 仟元	-	100%	-	-	-	註
	NWE Industrial Sdn. Bhd.	Plot 15, Jalan Industri 6 Kawasan Perindustrian Jelapang II (ZPB) Jelapang 30020 Ipoh, Perak, Malaysia.	停業中	MYR -	MYR -	3	100%	MYR -	MYR 145 仟元	MYR 145 仟元	

註：已於一〇一年五月十七日清算結束營業。



台灣聚合化學品股份有限公司及轉投資公司
 順昶塑膠股份有限公司
 被投資公司資訊
 民國一〇一一年度

附表七之二

單位：除另予註明者外，
為新台幣仟元

投資公司名稱	被投資公司名稱	所 在 地 區	主要營業項目	原 始 投 資 金 額		期 末 持 有		帳 面 金 額 (註二)	被 投 資 公 司 本 期 損 益	本 期 認 列 之 投 資 損 益	備 註
				本 期 期 末 (註二)	上 期 期 末 (註二)	股 數 (仟 股)	比 率 (%)				
本公司	順昶塑膠(新加坡)私人有限公司	16 Pandan Road Singapore 60926	生產及銷售塑膠製品	\$ 350,600	\$ 276,083	14,310	100.00	\$ 1,025,518	\$ 99,850	\$ 99,850	註四
	順昶塑膠(南通)有限公司	中國江蘇省南通經濟開發區振興路8號	生產及銷售重包裝袋、垃圾袋及尿片膜等	108,774	108,774	-	95.50	157,833	(5,791)	(5,530)	註一
	Forever Young Company Limited	Skelton Building Main Street P.O. Box 3136 Road Town, Tortola British Virgin Islands	進出口及代理業務	1,297	1,297	50	100.00	120,029	(13,156)	(11,833)	
	Phoenix International Enterprise Ltd.	Ugland House, P.O.Box 309 George Town, Grand Cayman, Cayman Islands	各項投資、財務及商業貿易業務	-	48,290	-	-	-	-	(23)	註三
	Swanson International Ltd.	Ugland House, P.O.Box 309 George Town, Grand Cayman, Cayman Islands, British West Indies	進出口及代理業務	454,134	454,134	14,541	100.00	1,251,415	44,561	44,561	
	Curtana Company Ltd.	Flatb 6/F Caltex House 258 Hennessy Road Wanchai, Hong Kong	投 資	4,850	4,850	1,600	100.00	7,572	(302)	(302)	
	順昶先進能源股份有限公司	台北市內湖區基湖路37號12樓	生產、銷售及開發EVA封裝膜及其他高附加價值之塑膠製品	140,000	140,000	14,000	70.00	67,528	(44,180)	(30,926)	
順昶塑膠(新加坡)私人有限公司	順昶塑膠(馬來西亞)公司	Plot 505, Tingkat Perusahaan 4A, Kawasan Perusahaan Perai, Zon Perdagangan Bebas, 13600 Perai, Seberang Perai, Malaysia	塑膠產品之製造、銷售	191,472 USD 6,593,398	191,472 USD 6,593,398	20,000	100.00	435,683 USD 15,002,854	67,900 RM 7,124,435	67,900 USD 2,295,991	
	Swanson Plastics (India) Private Limited	PLOT No.2, GDDIDC, Honda, Bhuipal Sattari-403 506, Goa-India	塑膠產品之製造、銷售	100,503 USD 3,460,850	71,463 USD 2,460,850	16,543	100.00	45,766 USD 1,575,978	(6,820) (INR 12,350,978)	(6,820) (USD 230,617)	
	順昶塑膠(天津)有限公司	中國天津市靜海縣雙塘高檔五金製品產業園	塑膠產品之製造、銷售	72,600 USD 2,500,000	-	-	100.00	73,051 USD 2,515,528	-	-	註一及註四
Swanson International Ltd.	順昶塑膠(昆山)有限公司	中國江蘇省昆山市開發區青陽北路289號	生產、銷售、開發多功能膜與光解膜等	385,942 USD 13,290,000	385,942 USD 13,290,000	-	100.00	858,497 USD 29,562,585	36,297 RMB 7,747,503	36,297 USD 1,227,347	註一
	A.S. Holdings (UK) Limited	英 國	投 資	206,012 USD 7,094,082	206,012 USD 7,094,082	-	100.00	481,641 USD 16,585,461	8,233 USD 278,399	8,233 USD 278,399	註一

(接次頁)

(承前頁)

投資公司名稱	被投資公司名稱	所 在 地 區	主 要 營 業 項 目	原 始 投 資 金 額		期 末		持 有		被 投 資 公 司 本 期 損 益	本 期 認 列 之 投 資 損 益	備 註
				本 期 (註二)	期 末 (註二)	上 期 (註二)	期 末 (註二)	帳 面 金 額 (註二)	股 數 (仟 股)			
Curtana Company Ltd.	順昶塑膠(南通)有限公司	中國江蘇省南通經濟開發區振興路8號	生產及銷售垃圾袋及尿片膜等	\$ 5,227	\$ 5,227	-	4.50	\$ 7,437		(\$ 5,791)	(\$ 261)	註一
				USD 180,000	USD 180,000			HKD 1,984,810		(RMB 1,263,019)	(HKD 68,341)	
A.S. Holdings (UK) Limited	順安塗佈科技(昆山)有限公司	中國江蘇省昆山市開發區青陽北路289號	經營PE離型膜及其他離型產品之產銷業務	264,264	264,264	-	100.00	492,677		8,545	8,545	註一
				USD 9,100,000	USD 9,100,000			USD 16,965,457		RMB 1,823,927	USD 288,944	

註一：係有限公司型態，無股數。

註二：原始投資金額及帳面金額係按一〇一年底之即期匯率換算。

註三：Phoenix International Enterprise Ltd.已決議清算並於一〇一年六月清算完結。

註四：順昶公司經經濟部投資審議委員會（投審會）核准透過順昶塑膠（新加坡）私人有限公司轉投資順昶塑膠（天津）有限公司美金5,000仟元，截至一〇一年底止，本公司已匯出投入資金美金2,500仟元。



台灣聚合化學品股份有限公司及轉投資公司
華夏海灣塑膠股份有限公司
被投資公司資訊
民國一〇一年度

附表七之三

單位：除另予註明者外，
新台幣仟元

投資公司名稱	被投資公司名稱	所 在 地 區	主要營業項目	原 始 投 資 金 額		期 末 持 有		帳 面 金 額	被 投 資 公 司 本 期 利 益 (損 失)	本 期 認 列 之 投 資 利 益 (損 失)	備 註
				本 期 期 末	上 期 期 末	股 數	比 率				
華夏海灣塑膠股份有限公司	台灣氯乙烯工業股份有限公司	台北市基湖路 37 號 12 樓	產銷氯乙烯單體	\$ 2,930,993	\$ 2,931,153	183,192,117	87.22%	\$ 1,361,517	\$ 885,052	\$ 728,646	子公司
	華夏聚合股份有限公司	台北市基湖路 37 號 12 樓	PVC 粉之製造及銷售	800,000	800,000	80,000,000	100.00%	465,258	(188,821)	(188,821)	子公司
	CGPC (BVI) Holding Co., Ltd.	Citco Building, Wickhams Cay, P.O. Box 662, Road Town, Tortola, British Virgin Islands	轉投資控股公司	1,073,906	1,073,906	16,308,258	100.00%	330,477	(41,625)	(41,625)	子公司
	華運倉儲實業股份有限公司	台北市基湖路 37 號 12 樓	石化原料儲運操作	41,106	41,106	12,644,903	33.33%	219,275	56,157	18,719	採權益法之被投資公司
	CGPC America Corporation	11310 Harrel Street Mira Loma, CA 91752	銷售 PVC 二、三次加工品	648,931	648,931	100	100.00%	182,913	23,434	23,434	子公司
	Krystal Star International Corporation	Citco Building, Wickhams Cay, P.O. Box 662, Road Town, Tortola, British Virgin Islands	銷售 PVC 二、三次加工品	283,502	283,502	5,780,000	100.00%	142,026	(4,624)	(4,624)	子公司
	越峯電子材料股份有限公司	台北市基湖路 39 號 8 樓	產銷錳鋅、軟性鐵氧、磁粉、磁芯	33,995	33,995	3,176,019	1.75%	48,349	922	11	採權益法之被投資公司
	Unic Insurance Ltd.	P.O. Box 384 The Albang South Esplanade St. Peter Port, Guernsey U.K.	保險經紀及再保	3,683	3,683	131,800	40.00%	38,545	(905)	(361)	採權益法之被投資公司 (註五)
	C G Europe Ltd.	10b Dalton Court, Commerical Road, Darwen, Lancs BB30DG, U.K.	銷售 PVC 二、三次加工品	45	45	1,000	100.00%	2,148	(6,665)	(6,665)	子公司(註二)
	鑫特材料科技股份有限公司	台北市基湖路 37 號 12 樓	產銷強化塑膠產品	15,000	15,000	600,000	10.00%	2,624	(17)	(2)	採權益法之被投資公司
CGPC (BVI) Holding Co., Ltd.	China General Plastics (Hong Kong) Co., Ltd.	Rm, 1110B, Tower 2, China H.K. City, 33 Canton Rd., Tsim Sha Tsui, Kln, Hong Kong	銷售 PVC 二次加工品	3	3	1,000	100.00%	458	-	-	子公司
	中華電訊科技股份有限公司	新竹市科學工業園區工業東四路 24 之 2 號 4 樓	區域網路、介面系統	23,121	23,121	119,619	1.00%	-	6,408	-	採權益法之被投資公司(註一)
	華夏塑膠(中山)有限公司	廣東省中山市中山火炬高技術產業開發區沿江東二路	從事 PVC 膠布及三次加工製造及銷售	美金 20,000 仟元	美金 20,000 仟元	-	100.00%	237,078	(14,905)	-	孫公司(註三)
	中山華聚塑化製品有限公司	廣東省中山市中山火炬高技術產業開發區沿江東二路	從事 PVC 三次加工製造及銷售	美金 1,500 仟元	美金 1,500 仟元	-	100.00%	16,194	(13,809)	-	孫公司(註三)

(接 次 頁)

(承前頁)

投資公司名稱	被投資公司名稱	所 在 地 區	主要營業項目	原 始 投 資 金 額		期 末 持 有		被 投 資 公 司 本 期 利 益 (損 失)	本 期 認 列 之 投 資 利 益 (損 失)	備 註	
				本 期 期 末	上 期 期 末	股 數	比 率				帳 面 金 額
	World Star Investments Ltd.	Citco Building, Wickhams Cay, P.O. Box 662, Road Town, Tortola, British Virgin Islands	轉投資控股公司	\$ -	美金 6,395 仟元	-	100.00%	\$ -	(\$ 220)	\$ -	孫公司 (註四)

註一：認列虧損至長期股權投資之帳面餘額為零。

註二：華夏公司董事會於一〇〇年八月二十二日決議通過解散子公司 C G Europe Ltd.，截至一〇一年底止，該公司尚未完成解散程序。

註三：華夏公司董事會於一〇〇年十月二十四日決議通過解散孫公司華夏塑膠（中山）有限公司（華夏中山）及中山華聚塑化製品有限公司（中山華聚），截至一〇一年底止，華夏中山及中山華聚尚未完成解散程序。

註四：華夏公司董事會於一〇〇年十二月二十八日決議通過解散孫公司 World Star Investments Ltd.，該公司已匯回投資款至 CGPC (BVI) Holding Co., Ltd.，惟截至一〇一年底止，該公司尚未完成解散程序。

註五：Unic Insurance Ltd.之母公司業已決議清算該公司，惟截至一〇一年底該公司尚未完成清算程序。



台灣聚化學品股份有限公司及轉投資公司
台達化學工業股份有限公司
被投資公司資訊
民國一〇一年度

附表七之四

單位：除另予註明者外，
為新台幣千元

投資公司名稱	被投資公司名稱	所在地區	主要營業項目	原始投資金額		期末持		有被投資公司		本期認列之		備註
				本期	期末	數	率	帳面金額	本期(損)益	投資(損)益	之	
台達化學工業股份有限公司	TAITA (BVI) Holding Co., Ltd.	英屬維京群島	轉投資控股公司	\$ 1,792,872 (USD 61,738 仟元)	\$ 1,792,872 (USD 61,738 仟元)	61,738,000	100.00%	\$ 1,720,142 (USD 59,234 仟元)	(\$ 16,505) (損失 USD 558 仟元)	(\$ 16,505) (損失 USD 558 仟元)		
	華夏海灣塑膠股份有限公司	台北市	PVC 膠布等塑膠產品之製造及銷售	65,365	65,365	8,419,429	1.98%	101,389	797,520	17,386		
	華運倉儲實業股份有限公司	台北市	石化原料倉儲	41,082	41,082	12,644,904	33.33%	219,275	56,157	18,719		
	越峯電子材料股份有限公司	台北市	產銷錳鋅軟性鐵氧磁粉	44,771	44,771	4,445,019	2.45%	67,666	922	23		
	Unic Insurance Ltd.	英屬關島	保險經紀及再保	1,914 (USD 66 仟元)	1,914 (USD 66 仟元)	65,900	20.00%	19,272 (USD 664 仟元)	(905) (損失 USD 31 仟元)	(181) (損失 USD 6 仟元)		
	鑫特材料科技股份有限公司	台北市	強化塑膠品製造	6,000	6,000	600,000	10.00%	2,624	(17)	(2)		
	中華電訊科技股份有限公司	新竹市	區域網路及介面系統	29,621	29,621	351,762	2.93%	-	6,408	-		
TAITA (BVI) Holding Co., Ltd.	台達化工(中山)有限公司	廣東省中山市	苯乙烯聚合衍生物之製造及銷售	1,248,720 (USD 43,000 仟元)	813,120 (USD 28,000 仟元)	-	100.00%	1,302,085 (USD 44,838 仟元)	66,942 (利益 USD 2,264 仟元)	66,942 (利益 USD 2,264 仟元)		
	台達化工(天津)有限公司	河北省天津市	苯乙烯聚合衍生物之製造及銷售	755,040 (USD 26,000 仟元)	755,040 (USD 26,000 仟元)	-	100.00%	929,121 (USD 31,995 仟元)	(43,542) (損失 USD 1,472 仟元)	(43,542) (損失 USD 1,472 仟元)		
	ACME Electronics (Cayman) Corp.	英屬開曼群島	轉投資控股公司	49,369 (USD 1,700 仟元)	49,369 (USD 1,700 仟元)	2,695,619	5.39%	75,999 (USD 2,617 仟元)	(148,294) (損失 USD 5,014 仟元)	(8,000) (損失 USD 271 仟元)		

台灣聚化學品股份有限公司及轉投資公司
亞洲聚合股份有限公司
被投資公司資訊
民國一〇一一年度

附表七之五

單位：除另予註明者外，
為新台幣仟元

投資公司名稱	被投資公司名稱	所在地區	主要營業項目	原始投資金額		期末持有		被投資公司 本期(損)益	本期認列之 投資(損)益	備註	
				本 期 末	上 期 末	股 數	比 率				
亞洲聚合股份有限公司	亞聚維京控股有限公司	英屬維京群島	轉投資業務	\$ 400,020 (美金13,774,806元)	\$ 400,020 (美金13,774,806元)	11,342,594	100.00%	\$ 448,345 (\$ 35,987)	(\$ 35,987)	子公司	
	亞洲聚合投資股份有限公司	台北市	投資業務	200,000	200,000	20,000,000	100.00%	170,852 (7,535)	(7,535)	子公司	
	USI International Corp.	英屬維京群島	轉投資業務	81,312 (美金 2,800,000元)	81,312 (美金 2,800,000元)	2,800,000	70.00%	103,329	5,016	3,511	子公司
	華夏海灣塑膠股份有限公司	台北市	產銷塑膠布、塑膠皮、塑膠管、塑膠粒、塑膠粉、異型押出建材、碱氣品及其他相關產品	247,412	247,412	34,278,293	8.07%	399,783	797,520	72,407 (註一)	採權益法之被投資公司
	華運倉儲實業股份有限公司	台北市	石化原料儲運作業	41,082	41,082	12,644,904	33.33%	219,275	56,157	18,719	採權益法之被投資公司
	順昶塑膠股份有限公司	台北市	產銷伸縮膜及工業用多層包裝膜	75,242	75,242	11,391,197	7.95%	188,358	172,060	13,678	採權益法之被投資公司
	越峯電子材料股份有限公司	台北市	產銷錳鋅、軟性鐵氧、磁粉、磁芯	61,348	61,348	6,056,623	3.34%	92,199	922	31	採權益法之被投資公司
	聚利創業投資股份有限公司	台北市	投資高科技事業	59,452	64,115	5,362,373	8.33%	34,506	(28,309)	(2,357) (註二)	採權益法之被投資公司
	Unic Insurance Ltd.	英屬關島	產物保險業務	1,914 (美金 65,900元)	1,914 (美金 65,900元)	65,900	20.00%	19,272	(905)	(181) (註三)	採權益法之被投資公司
	中華電訊科技股份有限公司	新竹市	區域網路、介面系統	110,493	110,493	1,229,224	10.24%	-	6,408	-	採權益法之被投資公司
	鑫特材料科技股份有限公司	台北市	強化塑膠製品製造	36,250	36,250	1,825,000	30.42%	7,983	(17)	(5)	採權益法之被投資公司
	上華電訊股份有限公司	台北市	區域網路、介面系統	25,536	25,536	1,071,429	35.71%	9,338	(402)	(144)	採權益法之被投資公司
	亞聚維京控股有限公司	ACME Electronics (Cayman) Corp.	英屬開曼群島	轉投資業務	152,312 (美金 5,244,903元)	152,312 (美金 5,244,903元)	8,316,450	16.64%	234,471	(148,292)	-
USI International Corp.		英屬維京群島	轉投資業務	34,848 (美金 1,200,000元)	34,848 (美金 1,200,000元)	1,200,000	30.00%	44,284	5,016	-	亞聚維京控股有限公司採權益法之被投資公司
亞洲聚合投資股份有限公司	越峯電子材料股份有限公司	台北市	產銷錳鋅、軟性鐵氧、磁粉、磁芯	14,889	14,889	1,884,548	1.04%	28,688	922	-	亞洲聚合投資股份有限公司採權益法之被投資公司
	順昶先進能源股份有限公司	台北市	產銷 EVA 封裝膜	30,000	30,000	3,000,000	15.00%	14,470	(44,180)	-	亞洲聚合投資股份有限公司採權益法之被投資公司

註一：係包含當期按權益法認列之投資損益及長期股權投資成本與股權淨值間差額之攤銷數。

註二：該公司於一〇一一年十二月六日之股東臨時會決議通過辦理減資退還股款，減資比例百分之八。

註三：Unic Insurance Ltd.之母公司業已決議清算該公司，惟截至一〇一一年底該公司尚未完成清算程序。



台灣聚合化學品股份有限公司
大陸投資資訊
民國一〇一年度

附表八

單位：除另予註明者外，
為新台幣仟元

大陸被投資公司名稱	主要營業項目	實收資本額	投資方式	本期期初自台灣匯出累積投資金額	本期匯出或收回投資金額	本期期末自台灣匯出累積投資金額	本公司直接或間接投資之持股比例	本期認列投資(損)益	期末投資帳面價值	截至本期止已匯回投資收益
越峰電子(昆山)有限公司	錳鋅軟性鐵氧磁芯製造及銷售	\$ 892,254 (USD 30,725,000 元)	(註一)	\$ 81,821 (USD 2,817,528 元)	\$ - \$ -	\$ 81,821 (USD 2,817,528 元)	11.23%	(\$ 13,204) (USD 446,481 元)	\$ 114,846 (USD 3,954,746 元)	\$ -
USI Trading(Shanghai) Co.,Ltd.	化工產品及其設備、橡膠製品、電子材料、包裝材料、建築裝潢材料等	72,600 (USD 2,500,000 元)	(註一)	72,600 (USD 2,500,000 元)	- -	72,600 (USD 2,500,000 元)	100.00%	(2,272) (USD 76,820 元)	112,800 (USD 3,884,284 元)	-

本期期末累計赴大陸地區投資金額	經濟部投資審會核准投資金額	依經濟部投審會規定赴大陸地區投資限額
\$ 154,421 (USD 5,317,528 元)	\$ 375,909 (USD 12,944,510 元)	\$ - (註二)

註一：係透過 100%轉投資之 Swanlake Traders Ltd.再經由第三地區匯款投資大陸公司。

註二：依據經濟部投審會 97.08.29 經審字第 09704604680 號函，本公司為取得經濟部工業局核發符合營運總部營運範圍證明文件之企業，故並無投資限額。

台灣聚合化學品股份有限公司及轉投資公司
越峯電子材料股份有限公司
大陸投資資訊
民國一〇一年度

附表八之一

單位：除另予註明者外，
為新台幣千元

大陸被投資公司名稱	主要營業項目	實收資本額	投資方式 (註一)	本期期初自台灣匯出 累積投資金額		本期匯出或收回 投資金額		本期期末自台灣匯出 累積投資金額		本公司直接 或間接 投資之持 股比例	本期認列 投資(損)益	期末投 資帳 面價	截至本 期止已 匯回 投資收 益
				匯出	匯出	匯出	匯出						
越峰電子(昆山)有限公司	軟性鐵氧磁鐵芯製造及銷售	USD30,725 仟元	(二)	\$ 374,188 (USD11,144 仟元)	\$ -	\$ -	\$ 374,188 (USD11,144 仟元)	51.27%	(\$ 60,282) (USD 2,038 仟元)	\$ 524,322 (USD18,055 仟元)	\$ -		
越峰電子(廣州)有限公司	軟性鐵氧磁鐵芯製造及銷售	USD19,200 仟元	(二)	619,676 (USD19,200 仟元)	-	-	619,676 (USD19,200 仟元)	100%	40,430 (RMB 8,630 仟元)	674,376	-		

本期期末累計自台灣匯出 赴大陸地區投資金額	經濟部投審會 核准投資金額	依經濟部投審會規定 赴大陸地區投資限額
\$ 993,864 (美金30,344 仟元)	\$ 1,063,822 (美金36,633 仟元) (註三及註四)	\$ - (註二)

註一：投資方式(二)係透過第三地區投資設立公司再投資大陸公司。

註二：依據經濟部投審會 97.08.29 經審字第 09704604680 號函，越峯公司為取得經濟部工業局核發符合營運總部營運範圍證明文件之企業，故並無投資限額。

註三：係依一〇一年底之匯率計算。

註四：係包含越峰電子(昆山)有限公司盈餘轉增資，越峯公司依持股比例因而增加之美金 6,289 仟元。



台灣聚合化學品股份有限公司及轉投資公司
順昶塑膠股份有限公司
大陸投資資訊
民國一〇一年度

附表八之二

單位：除另予註明者外
，為新台幣仟元

大陸被投資公司名稱	主要營業項目	實收資本額 (註二)	投資方式	本期自台灣匯出投資金額	期末匯出累積金額	本期匯出或收回金額	期末匯出累積金額	本公司直接或間接投資之持股比例	本期認列投資損益	期末投資價值	截至本期末止已匯回投資收益
順昶塑膠(南通)有限公司	生產及銷售重包裝袋、垃圾袋及尿片膜等。	\$ 116,160 (USD 4,000,000)	1.委託香港 CURTANA 有限公司間接投資順昶塑膠(南通)有限公司(95.5%)。 2.透過持股之香港 CURTANA 有限公司投資順昶塑膠(南通)有限公司(4.5%)。 3.經濟部核准日期 81.03.10 文號：經投審(81)秘字第 02158 號、83.08.13 文號：經投審(83)秘字第 06959 號及 88.07.26 文號：經(88)投審二字第 88722701 號。	\$ 113,369	\$ -	\$ -	\$ 113,369	100%	(\$ 5,791) (註一)	\$ 165,270 (註一)	\$ -
順昶塑膠(昆山)有限公司	生產、銷售、開發多功能膜及光解膜等。	385,942 (USD 13,290,000)	1.透過英屬蓋曼群島 Swanson International Ltd.間接投資順昶塑膠(昆山)有限公司。 2.經濟部核准日期 90.06.04 文號：經(90)投審二字第 90013644 號。 3.經濟部核准日期 94.12.29 文號：經審二字第 094036609 號。 4.經濟部核准日期 95.06.05 文號：經審二字第 09500152600 號。 5.經濟部核准日期 97.12.05 文號：經審二字第 09700468200 號。	223,930	-	-	223,930	100%	36,297 (USD 1,227,346)	858,497 (USD29,562,585)	-
順安塗佈科技(昆山)有限公司	經營 PE 離型膜及其他離型產品之產銷業務	264,264 (USD 9,100,000)	1.透過英屬蓋曼群島 Swanson International Ltd 投資 AS Holdings (UK) Ltd.間接投資。 2.經濟部核准日期 93.01.06 文號：經審二字第 093000078 號。 3.經濟部核准日期 95.03.07 文號：經審二字第 09500052670 號。 4.經濟部核准日期 97.10.29 文號：經審二字第 09700403100 號。 5.經濟部核准日期 100.06.28 文號：經審二字第 10000244020 號。	193,447	-	-	193,447	100%	8,545 (USD 288,944)	492,677 (USD16,965,457)	-
順昶塑膠(天津)有限公司	塑膠產品之製造、銷售	72,600 (USD 2,500,000)	1.透過順昶塑膠(新日坡)私人有限公司間接投資順昶塑膠(天津)有限公司。 2.經濟部核准日期 100.08.17 文號：經審二字第 10000328970 號。	-	74,517	-	74,517	100%	-	73,051 (USD 2,515,528)	-

本期期末累計自台灣匯出赴大陸地區投資金額	經濟部核准投資金額	依經濟部投審會規定赴大陸地區投資限額
\$605,263	\$908,489 (註二) (USD31,284,042)	\$ - (註三)

註一：係 Curtana Company Ltd.及順昶公司合計數。

註二：實收資本額及經濟部投審會核准投資金額係以一〇一年底之即期匯率換算。

註三：依經濟部經審字第 09704604680 號函規定，因順昶公司已於一〇〇年向經濟部工業局申請企業營運總部，有效期間為一〇〇年至一〇三年止，故本年度未有赴大陸地區投資限額上限之規定。

台灣聚合化學品股份有限公司及轉投資公司
台聚投資股份有限公司
大陸投資資訊
民國一〇一年度

附表八之三

單位：除另予註明者外
，為新台幣仟元

大陸被投、資 公司名稱	主要營業項目	實收資本額 (註三)	投資方式	本期期初 自台灣匯出 累積投資金額 (註三)	本期匯出或收回投資金額		本期期末 自台灣匯出 累積投資金額 (註三)	本公司直接 或間接投資 之持股比例	本期認列 投資(損)益	期末投資 帳面價值 (註三)	截至本期止 已匯回投資 收益
					匯出 (註四)	收回 (註四)					
上海晶盟硅材料有限公司	晶圓、已滲雜業務	\$ 1,626,240 (USD 56,000,000)	(註一)	\$ 26,992 (USD 929,470)	\$ 136 (USD 4,681)	\$ -	\$ 27,128 (USD 934,151)	2.36%	\$ -	\$ 27,128 (USD 934,151)	\$ -
上海合晶硅材料有限公司	晶圓、已滲雜業務	622,923 (USD 21,450,500)	(註一)	10,527 (USD 362,502)	-	136 (USD 4,681)	10,391 (USD 357,821)	2.36%	-	10,391 (USD 357,821)	-
上海晶技電子材料有限公司	晶圓、已滲雜業務	201,828 (USD 6,950,000)	(註一)	343 (USD 11,823)	-	-	343 (USD 11,797)	0.5249%	-	343 (USD 11,797)	-
錦州佑華硅材料有限公司	晶圓、已滲雜業務	924,040 (RMB 200,000,000)	(註一)	1,568 (USD 53,994)	-	-	1,568 (USD 54,011)	0.5249%	-	1,568 (USD 54,011)	-
錦州晶技太陽能科技有限公司	晶圓、已滲雜業務	508,200 (USD 17,500,000)	(註一)	864 (USD 29,768)	-	2 (USD 65)	862 (USD 29,703)	0.5249%	-	862 (USD 29,703)	-
錦州陽光能源有限公司	晶圓、已滲雜業務	3,756,223 (RMB 813,000,000)	(註一)	6,374 (USD 219,486)	2 (USD 65)	-	6,376 (USD 219,551)	0.5249%	-	6,376 (USD 219,551)	-
陽光能源(青海)有限公司	晶圓、已滲雜業務	415,818 (RMB 90,000,000)	(註一)	706 (USD 24,296)	-	-	706 (USD 24,305)	0.2624%	-	706 (USD 24,305)	-

本期期末累計 赴大陸地區 投資金額	自台灣匯出 經濟部核准 投資金額	依經濟部 投審會規定 赴大陸地區 投資限額
\$ 47,374 (USD 1,631,339)	\$ 116,272 (USD 4,003,864)	\$502,664 (註二)

註一：係透過 100% 轉投資之台聚投資股份有限公司再經由第三地區匯款投資大陸公司。

註二：係按台聚投資股份有限公一〇一年底之淨值之百分之六十計算。

註三：係按一〇一年底之即期匯率換算。

註四：係匯率調整數。



台灣聚合化學品股份有限公司及轉投資公司
華夏海灣塑膠股份有限公司
大陸投資資訊
民國一〇一年度

附表八之四

單位：除另予註明者外，
為新台幣仟元

大陸被投資公司名稱	主要營業項目	實收資本額 (註二)	投資方式	本年年初自台灣匯出累積投資金額 (註二)	本年度匯出或收回投資金額		本年年末自台灣匯出累積投資金額 (註二)	本公司直接或間接投資之持股比例	本年度認列投資損益 (註一)	年底投資帳面價值 (註二)	截至本年度止已匯回投資收益
					匯出	收回					
華夏塑膠(中山)有限公司(註五)	從事 PVC 膠布及三次加工製造及銷售	\$ 580,800 (美金 20,000 仟元)	透過 CGPC (BVI) Holding Co Ltd 間接投資。	\$ 580,800 (美金 20,000 仟元)	\$ -	\$ -	\$ 580,800 (美金 20,000 仟元)	100.00%	(\$ 14,905) (美金 504 仟元)	\$ 237,078 (美金 8,164 仟元)	\$ -
中山華聚塑化製品有限公司(註五)	從事 PVC 三次加工品製造及銷售	43,560 (美金 1,500 仟元)	透過 CGPC (BVI) Holding Co Ltd 間接投資。	43,560 (美金 1,500 仟元)	-	-	43,560 (美金 1,500 仟元)	100.00%	(13,809) (美金 467 仟元)	16,194 (美金 558 仟元)	-

本年年末累計自台灣匯出赴大陸地區投資金額 (註二及四)	經濟部投審會核准投資金額 (註二)	依經濟部投審會規定赴大陸地區投資限額 (註三)
\$786,461 (美金 27,082 仟元)	\$1,228,247 (美金 42,295 仟元)	\$3,356,299

註一：係按一〇一年度之平均匯率換算。

註二：係按一〇一年底之即期匯率換算。

註三：依經濟部經審字第 09704604680 號函規定，係按華夏公司一〇一年底淨值百分之六十計算。

註四：泉州華夏塑膠有限公司(泉州華夏)及聯聚(中山)工業有限公司(聯聚中山)已完成清算解散程序，並已將清算剩餘款項匯回 CGPC (BVI) Holding Co., Ltd. (CGPC (BVI))，另華夏塑膠(三河)有限公司(華夏三河)之股權已全數出售，其出售剩餘款項亦已匯回 CGPC (BVI)，惟上述股權投資之投資款均尚未匯回台灣，故該累計金額尚包含泉州華夏之投資金額 19,863 仟元(美金 684 仟元)、聯聚中山之投資金額 26,078 仟元(美金 898 仟元)以及華夏三河之投資金額 116,160 仟元(美金 4,000 仟元)。

註五：華夏公司董事會於一〇〇年十月二十四日決議通過解散孫公司華夏塑膠(中山)有限公司(華夏中山)及中山華聚塑化製品有限公司(中山華聚)，截至一〇一年底止，華夏中山及中山華聚尚未完成解散程序。

台灣聚合化學品股份有限公司及轉投資公司
台達化學工業股份有限公司
大陸投資資訊
民國一〇一年度

附表八之五

單位：除另予註明者外，
為新台幣仟元

大陸被投資公司名稱	主要營業項目	實收資本額	投資方式	本期匯出或收回投資金額			本期期末自台灣匯出累積投資金額	本公司直接或間接投資之持股比例	本期認列投資(損)益	期末投資帳面價值	截至本期末已匯回投資收益
				本期期初自台灣匯出累積投資金額	匯出	收回					
台達化工(中山)有限公司(台達中山)	從事苯乙烯聚合衍生物之製造及銷售	\$ 1,343,100 (USD 46,250 仟元) (註一)	透過第三地區投資設立公司再投資大陸公司	\$ 813,120 (USD 28,000 仟元)	\$ 435,600 (USD 15,000 仟元)	\$ -	\$ 1,248,720 (USD 43,000 仟元)	100.00%	\$ 66,942 (利益 USD2,264 仟元)	\$ 1,302,085 (USD 44,838 仟元)	\$ -
台達化工(天津)有限公司(台達天津)	從事苯乙烯聚合衍生物之製造及銷售	794,244 (USD 27,350 仟元) (註二)	透過第三地區投資設立公司再投資大陸公司	755,040 (USD 26,000 仟元)	-	-	755,040 (USD 26,000 仟元)	100.00%	(43,542) (損失 USD1,472 仟元)	929,121 (USD 31,995 仟元)	-
越峰電子(昆山)有限公司(越峰昆山)	錳鋅、軟性鐵氧、磁鐵蕊之製造及銷售	892,254 (USD 30,725 仟元)	透過轉投資第三地區現有公司 ACME Electronics (Cayman) Corp.再投資大陸公司	39,321 (USD 1,354 仟元)	-	-	39,321 (USD 1,354 仟元)	5.39%	(6,343) (損失 USD 214 仟元)	55,167 (USD 1,900 仟元)	-

本期期末累計自台灣匯出赴大陸地區投資金額	經濟部投資審會核准投資金額	依經濟部投資審會規定匯出投資限額
\$2,043,081 (USD 70,354 仟元)	\$2,201,735 (USD 75,817 仟元) (註三)	\$ 2,439,674 (註四)

註一：台達中山分別於九十六年度辦理盈餘轉增資 USD3,250 仟元及一〇一年八月辦理現金增資 USD15,000 仟元。

註二：台達天津於一〇一年五月辦理盈餘轉增資 USD1,350 仟元。

註三：係含台達中山盈餘轉增資 USD3,250 仟元、越峰昆山盈餘轉增資 USD802 仟元及台達天津盈餘轉增資 USD1,350 仟元。

註四：係按一〇一年底淨值之百分之六十計算。



台灣聚化學品股份有限公司及轉投資公司
亞洲聚合股份有限公司
大陸投資資訊
民國一〇一年度

附表八之六

單位：除另予註明者外，
為新台幣仟元

大陸被投資公司名稱	主要營業項目	實收資本額	投資方式	本期期初自	本期匯出或收回投資金額		本期期末自	本公司直接或間接投資之持股比例	本期認列投資(損)益	期末投資價值	截至本期止已匯回投資收益
				台灣匯出累積投資金額	匯出(註一)	收回(註一)	台灣匯出累積投資金額				
越峰電子(昆山)有限公司	錳鋅鐵氧磁鐵芯之製造及銷售	\$ 892,254 (美金 30,725,000 元)	透過轉投資第三地區 現有公司再投資	\$ 121,311 (美金 4,177,369 元)	\$ -	\$ -	\$ 121,311 (美金 4,177,369 元)	16.64%	(\$ 19,568)	\$ 170,202	\$ -
上海晶盟硅材料有限公司	晶圓、已滲雜業務	1,626,240 (美金 56,000,000 元)	透過轉投資第三地區 現有公司再投資	33,739 (美金 1,161,800 元)	170 (美金 5,851 元)	-	33,909 (美金 1,167,651 元)	2.95%	-	33,909 (美金 1,167,651 元)	-
上海合晶硅材料有限公司	晶圓、已滲雜業務	622,923 (美金 21,450,500 元)	透過轉投資第三地區 現有公司再投資	13,158 (美金 453,113 元)	-	170 (美金 5,851 元)	12,988 (美金 447,262 元)	2.95%	-	12,988 (美金 447,262 元)	-
上海晶技電子材料有限公司	晶圓、已滲雜業務	201,828 (美金 6,950,000 元)	透過轉投資第三地區 現有公司再投資	442 (美金 15,226 元)	-	1 (美金 32 元)	441 (美金 15,194 元)	0.69%	-	441 (美金 15,194 元)	-
錦州晶技太陽能科技有限公司	晶圓、已滲雜業務	508,200 (美金 17,500,000 元)	透過轉投資第三地區 現有公司再投資	1,113 (美金 38,340 元)	-	2 (美金 83 元)	1,111 (美金 38,257 元)	0.69%	-	1,111 (美金 38,257 元)	-
錦州佑華硅材料有限公司	晶圓、已滲雜業務	924,040 (人民幣200,000,000 元)	透過轉投資第三地區 現有公司再投資	2,019 (美金 69,541 元)	1 (美金 21 元)	-	2,020 (美金 69,562 元)	0.69%	-	2,020 (美金 69,562 元)	-
錦州陽光能源有限公司	生產、銷售硅材料	3,756,223 (人民幣813,000,000 元)	透過轉投資第三地區 現有公司再投資	8,209 (美金 282,684 元)	2 (美金 85 元)	-	8,211 (美金 282,769 元)	0.69%	-	8,211 (美金 282,769 元)	-
青海辰光新能源責任有限公司	晶圓、已滲雜業務	415,818 (人民幣 90,000,000 元)	透過轉投資第三地區 現有公司再投資	909 (美金 31,294 元)	-	-	909 (美金 31,303 元)	0.69%	-	909 (美金 31,303 元)	-

本期期末累計自台灣匯出赴大陸地區投資金額	經濟部投資審會核准投資金額	依經濟部投資審會規定赴大陸地區投資限額
\$180,900 (美金 6,229,367 元)	\$411,174 (美金 14,158,883 元)	\$5,669,171 (註二)

註一：本期匯出與收回，係調整投資架構及比例之影響數。

註二：係按亞聚公司一〇一年底之淨值百分之六十計算。



五、最近年度母子公司合併財務報表

會計師查核報告

台灣聚合化學品股份有限公司 公鑒：

台灣聚合化學品股份有限公司及子公司民國一〇一年及一〇〇年十二月三十一日之合併資產負債表，暨民國一〇一年及一〇〇年一月一日至十二月三十一日之合併損益表、合併股東權益變動表及合併現金流量表，業經本會計師查核竣事。上開合併財務報表之編製係管理階層之責任，本會計師之責任則為根據查核結果對上開合併財務報表表示意見。

本會計師係依照會計師查核簽證財務報表規則及一般公認審計準則規劃並執行查核工作，以合理確信合併財務報表有無重大不實表達。此項查核工作包括以抽查方式獲取合併財務報表所列金額及所揭露事項之查核證據、評估管理階層編製合併財務報表所採用之會計原則及所作之重大會計估計，暨評估合併財務報表整體之表達。本會計師相信此項查核工作可對所表示之意見提供合理之依據。

依本會計師之意見，第一段所述合併財務報表在所有重大方面係依照證券發行人財務報告編製準則及一般公認會計原則編製，足以允當表達台灣聚合化學品股份有限公司及子公司民國一〇一年及一〇〇年十二月三十一日之合併財務狀況，暨民國一〇一及一〇〇年度之合併經營成果與合併現金流量。

勤業眾信聯合會計師事務所

會計師 韋 亮 發

韋亮發



會計師 黃 秀 椿

黃秀椿



財政部證券暨期貨管理委員會核准文號
台財證六字第 0920123784 號


財政部證券暨期貨管理委員會核准文號
台財證六字第 0920123784 號

中 華 民 國 一 〇 二 年 三 月 二 十 一 日

台灣聚合化學品股份有限公司及子公司

合併資產負債表

民國一〇一一年及一〇一〇年十二月三十一日



代 碼	資 產	一〇一一年十二月三十一日			一〇一〇年十二月三十一日		
		金 額	%		金 額	%	
	流動資產 (附註二)						
1100	現金及約當現金 (附註二及四)	\$ 11,259,623	21		\$ 10,412,812	19	
1310	公平價值變動列入損益之金融資產-流動 (附註二、五及二九)	6,316,414	12		7,698,415	14	
1320	備供出售金融資產-流動 (附註二及六)	380,100	1		339,484	1	
1120	應收票據-淨額 (附註二、三及八)	2,096,762	4		1,817,501	3	
1140	應收帳款-淨額 (附註二、三及八)	4,466,362	8		5,190,621	9	
1150	應收票據及帳款-關係人 (附註二八)	129,240	-		129,491	-	
1160	其他應收款 (附註二及二四)	271,625	-		269,974	1	
1180	其他應收款-關係人 (附註二八)	123	-		-	-	
1190	其他金融資產-流動 (附註二及七)	708,030	1		500,719	1	
1210	存貨-淨額 (附註二及九)	7,171,248	13		7,807,279	14	
1286	遞延所得稅資產-流動 (附註二及二四)	79,794	-		92,402	-	
1291	質押定期存款-流動 (附註二九)	206,641	-		210,005	-	
1298	預付款項及其他流動資產	501,090	1		543,642	1	
11XX	流動資產合計	<u>33,587,052</u>	<u>61</u>		<u>35,012,345</u>	<u>63</u>	
	長期投資 (附註二、六、十一、十二及二九)						
1421	採權益法之長期股權投資	-	-		5,581	-	
1450	備供出售金融資產-非流動	2,446,592	5		1,949,228	4	
1480	以成本衡量之金融資產-非流動	698,502	1		830,085	1	
14XX	長期投資合計	<u>3,145,094</u>	<u>6</u>		<u>2,784,894</u>	<u>5</u>	
	固定資產 (附註二、十三、二九及三十)						
	成 本						
1501	土 地	1,412,401	3		1,412,401	3	
1511	土地改良物	94,088	-		84,380	-	
1521	廠房建築及設備	5,346,224	10		4,943,957	9	
1531	機器及設備	25,439,953	47		23,740,437	43	
1551	交通及運輸設備	182,762	-		182,075	-	
1572	修護零件	15,005	-		15,401	-	
1611	租賃資產	43,354	-		44,961	-	
1681	其他設備	1,216,214	2		1,222,790	2	
15X1	成本合計	33,750,001	62		31,646,402	57	
15X8	重估增值	2,928,873	5		2,924,829	5	
15XY	成本及重估增值合計	36,678,874	67		34,571,231	62	
15X9	減：累計折舊	22,761,774	42		22,268,063	40	
1599	減：累計減損	33,896	-		39,331	-	
		13,883,204	25		12,263,837	22	
1670	未完工程及預付設備款	1,595,089	3		3,210,342	6	
15XX	固定資產淨額	<u>15,478,293</u>	<u>28</u>		<u>15,474,179</u>	<u>28</u>	
	無形資產						
1720	專利權 (附註二及十四)	-	-		52,007	-	
1760	商譽 (附註二)	308,423	1		301,974	-	
1770	遞延退休金成本 (附註二及二二)	25,128	-		39,748	-	
1782	土地使用權 (附註二、十五及二九)	267,873	-		426,112	1	
17XX	無形資產合計	<u>601,424</u>	<u>1</u>		<u>819,841</u>	<u>1</u>	
	其他資產						
1800	出租資產-淨額 (附註二、十三、十六、二八及二九)	983,320	2		1,001,385	2	
1810	閒置資產-淨額 (附註二、十七及二九)	766,376	2		462,344	1	
1820	存出保證金 (附註二九)	63,945	-		64,789	-	
1830	遞延費用-淨額 (附註二及十八)	159,535	-		103,598	-	
1860	遞延所得稅資產-非流動 (附註二及二四)	49,221	-		65,375	-	
1887	質押定期存款-非流動 (附註二九)	32,250	-		32,000	-	
1888	其他資產 (附註二、十五及二九)	36,752	-		34,104	-	
18XX	其他資產合計	<u>2,091,399</u>	<u>4</u>		<u>1,763,595</u>	<u>3</u>	
1XXX	資 產 總 計	<u>\$ 54,903,262</u>	<u>100</u>		<u>\$ 55,854,854</u>	<u>100</u>	



單位：新台幣仟元，惟
每股面額為元

代 碼	負 債 及 股 東 權 益	一〇一年十二月三十一日		一〇〇年十二月三十一日	
		金 額	%	金 額	%
	流動負債（附註二）				
2100	短期借款（附註十九及二九）	\$ 5,195,703	10	\$ 5,840,957	10
2110	應付短期票券（附註二十）	2,166,905	4	3,208,836	6
2180	公平價值變動列入損益之金融負債－流動（附註二及五）	5	-	57	-
2140	應付票據及帳款	3,518,546	6	3,235,257	6
2160	應付所得稅（附註二及二四）	218,593	-	715,427	1
2170	應付費用（附註二三）	1,347,047	2	1,579,760	3
2190	其他應付款項－關係人（附註二八）	44,601	-	51,597	-
2216	應付股利	9,128	-	-	-
2270	一年內到期之長期負債（附註二一及二九）	955,344	2	1,032,416	2
2298	其他流動負債	252,028	1	415,835	1
21XX	流動負債合計	<u>13,707,900</u>	<u>25</u>	<u>16,080,142</u>	<u>29</u>
	長期負債（附註二一及二九）				
2410	應付公司債	1,995,785	4	1,994,301	4
2420	中長期借款	4,115,065	7	4,567,493	8
24XX	長期負債合計	<u>6,110,850</u>	<u>11</u>	<u>6,561,794</u>	<u>12</u>
2510	土地增值稅準備（附註十三）	<u>800,992</u>	<u>1</u>	<u>800,992</u>	<u>1</u>
	其他負債				
2810	應計退休金負債（附註二及二二）	3,003,888	6	2,913,353	5
2888	其他負債－其他（附註十五）	90,615	-	97,427	-
28XX	其他負債合計	<u>3,094,503</u>	<u>6</u>	<u>3,010,780</u>	<u>5</u>
2XXX	負債合計	<u>23,714,245</u>	<u>43</u>	<u>26,453,708</u>	<u>47</u>
	母公司股東權益（附註二、六、十二、十三、十六、十七、二二、二三及二四）				
31XX	普通股股本－每股面額 10 元，額定及發行一一〇一年 1,142,602 仟股；一〇〇年 993,567 仟股	<u>11,426,024</u>	<u>21</u>	<u>9,935,673</u>	<u>18</u>
	資本公積				
3220	庫藏股票交易	116,071	-	86,179	-
3260	長期投資	136,624	1	129,663	-
3280	其 他	11,717	-	11,717	-
32XX	資本公積合計	<u>264,412</u>	<u>1</u>	<u>227,559</u>	<u>-</u>
	保留盈餘				
3310	法定盈餘公積	2,295,930	4	1,975,172	4
3351	未分配盈餘	3,310,311	6	4,455,191	8
33XX	保留盈餘合計	<u>5,606,241</u>	<u>10</u>	<u>6,430,363</u>	<u>12</u>
	股東權益其他項目				
3420	累積換算調整數	77,839	-	199,064	-
3430	未認列為退休金成本之淨損失	(98,436)	-	(77,298)	-
3450	金融商品未實現損益	167,287	-	(328,831)	(1)
3460	未實現重估增值	298,497	1	298,497	1
3480	庫藏股票－一〇一年 104,438 仟股，一〇〇年為 90,716 仟股	(439,705)	(1)	(438,978)	(1)
34XX	股東權益其他項目合計	<u>5,482</u>	<u>-</u>	<u>(347,546)</u>	<u>(1)</u>
361X	母公司股東權益合計	<u>17,302,159</u>	<u>32</u>	<u>16,246,049</u>	<u>29</u>
3610	少數股權	<u>13,886,858</u>	<u>25</u>	<u>13,155,097</u>	<u>24</u>
3XXX	股東權益合計	<u>31,189,017</u>	<u>57</u>	<u>29,401,146</u>	<u>53</u>
	負債及股東權益總計	<u>\$ 54,903,262</u>	<u>100</u>	<u>\$ 55,854,854</u>	<u>100</u>

後附之附註係本合併財務報表之一部分。

董事長：吳亦圭



經理人：張繼中



會計主管：甘霖



台灣聚合化學品股份有限公司及子公司



民國一〇一年及一〇〇年十二月三十一日

單位：新台幣仟元，惟
每股盈餘為元

代 碼	一 〇 一 年 度		一 〇 〇 年 度	
	金 額	%	金 額	%
4110	\$ 55,372,022	100	\$ 57,975,092	100
4170	37,485	-	44,307	-
4190	66,031	-	89,199	-
4000	55,268,506	100	57,841,586	100
5000	49,164,098	89	48,255,535	83
5910	6,104,408	11	9,586,051	17
營業費用（附註二、二二、二三、二五及二八）				
6100	2,343,514	4	2,295,412	4
6200	1,105,633	2	1,183,464	2
6300	367,680	1	400,578	1
6000	3,816,827	7	3,879,454	7
6900	2,287,581	4	5,706,597	10
營業外收入及利益				
7110	153,038	-	125,558	-
7122	829,898	2	229,973	-
7130	16,688	-	21,924	-
7140	199,444	-	39,363	-
7160	-	-	282,345	1
7170	25,727	-	993	-
7210	47,062	-	44,027	-
7310	243,802	1	-	-
7480	114,396	-	98,720	-
7100	1,630,055	3	842,903	1
營業外費用及損失				
7510	240,734	1	189,867	1
7521	22	-	703	-

(接次頁)



(承前頁)

代 碼		一 〇 一 年 度			一 〇 〇 年 度		
		金 額	%		金 額	%	
7530	處分固定資產損失(附註二及十三)	18,664	-		25,789	-	
7540	處分土地使用權損失(附註十五)	625	-		-	-	
7550	管理服務成本	2,206	-		2,507	-	
7560	兌換損失－淨額(附註二)	77,806	-		-	-	
7580	財務費用	14,313	-		22,736	-	
7620	出租及閒置資產費用(附註二、十六、十七及二五)	51,126	-		51,391	-	
7630	減損損失(附註二、六、十一及十四)	157,790	-		16,839	-	
7640	金融資產評價損失－淨額(附註二、五及二七)	-	-		85,249	-	
7650	金融負債評價損失－淨額(附註二、五及二七)	5,283	-		35,035	-	
7660	整治費用(附註三一)	15,779	-		15,065	-	
7880	其他(附註二八)	59,290	-		41,143	-	
7500	營業外費用及損失合計	<u>643,638</u>	<u>1</u>		<u>486,324</u>	<u>1</u>	
7900	繼續營業單位稅前淨利	3,273,998	6		6,063,176	10	
8110	所得稅費用(附註二及二四)	<u>511,291</u>	<u>1</u>		<u>1,161,311</u>	<u>2</u>	
8900	繼續營業單位淨利	2,762,707	5		4,901,865	8	
9100	停業單位淨損(附註二、九、十、十七及二五)	(<u>28,713</u>)	-		(<u>73,157</u>)	-	
9600XX	合併淨利	<u>\$ 2,733,994</u>	<u>5</u>		<u>\$ 4,828,708</u>	<u>8</u>	
	歸屬予：						
9601	母公司股東	\$ 1,659,794	3		\$ 3,207,599	5	
9602	少數股權	<u>1,074,200</u>	<u>2</u>		<u>1,621,109</u>	<u>3</u>	
		<u>\$ 2,733,994</u>	<u>5</u>		<u>\$ 4,828,708</u>	<u>8</u>	

代 碼		稅 前	稅 後	稅 前	稅 後
	每股盈餘(附註二六)				
9750	基本每股盈餘	<u>\$ 1.84</u>	<u>\$ 1.60</u>	<u>\$ 3.58</u>	<u>\$ 3.05</u>
9850	稀釋每股盈餘	<u>\$ 1.84</u>	<u>\$ 1.60</u>	<u>\$ 3.58</u>	<u>\$ 3.05</u>

假設已達控制力之被投資公司買賣及持有本公司股票不視為庫藏股票而作為投資時之擬制資料(稅後金額)(附註二、二三及二六)

	一 〇 一 年 度	一 〇 〇 年 度
淨 利	<u>\$ 1,689,686</u>	<u>\$ 3,224,993</u>
每股盈餘		
基本每股盈餘	<u>\$ 1.48</u>	<u>\$ 2.82</u>
稀釋每股盈餘	<u>\$ 1.48</u>	<u>\$ 2.82</u>

後附之附註係本合併財務報表之一部分。

董事長：吳亦圭



經理人：張繼中



會計主管：甘霖





台灣聚合化學品股份有限公司及子公司
合併股東權益變動表
民國一〇一年及一〇〇年一月一日至十二月三十一日

	額 定 及 發 行 股 本 - 每 股 面 額 10 元 (附 註 二 三)		資 本 公 積 (附 註 二 、 十 二 及 二 三)			保 留 盈 餘 法 定 盈 餘 公 積
	股 數	金 額	庫 藏 股 票 交 易	長 期 投 資	其 他	
一〇〇年一月一日餘額	863,971,543	\$ 8,639,716	\$ 68,785	\$ 136,191	\$ 11,717	\$ 1,680,933
九十九年度盈餘分配						
提列法定盈餘公積	-	-	-	-	-	294,239
股票股利-每股 1.5 元	129,595,731	1,295,957	-	-	-	-
現金股利-每股 1.0 元	-	-	-	-	-	-
分配後餘額	993,567,274	9,935,673	68,785	136,191	11,717	1,975,172
本公司發放予子公司之現金股利列為 資本公積	-	-	17,394	-	-	-
採權益法之長期股權投資股權淨值變 動之調整	-	-	-	(6,528)	-	-
備供出售金融資產未實現損益之變動	-	-	-	-	-	-
未認列為退休金成本之淨損失之變動	-	-	-	-	-	-
子公司持有本公司股票持股比例變動 調整	-	-	-	-	-	-
累積換算調整數之變動	-	-	-	-	-	-
一〇〇年度合併淨利	-	-	-	-	-	-
少數股權之變動	-	-	-	-	-	-
一〇〇年十二月三十一日餘額	993,567,274	9,935,673	86,179	129,663	11,717	1,975,172
一〇〇年度盈餘分配						
提列法定盈餘公積	-	-	-	-	-	320,758
股票股利-每股 1.5 元	149,035,091	1,490,351	-	-	-	-
現金股利-每股 1.0 元	-	-	-	-	-	-
分配後餘額	1,142,602,365	11,426,024	86,179	129,663	11,717	2,295,930
本公司發放予子公司之現金股利列為 資本公積	-	-	29,892	-	-	-
採權益法之長期股權投資股權淨值變 動之調整	-	-	-	6,961	-	-
備供出售金融資產未實現損益之變動	-	-	-	-	-	-
未認列為退休金成本之淨損失之變動	-	-	-	-	-	-
子公司持有本公司股票持股比例變動 調整	-	-	-	-	-	-
累積換算調整數之變動	-	-	-	-	-	-
一〇一年度合併淨利	-	-	-	-	-	-
少數股權之變動	-	-	-	-	-	-
一〇一年十二月三十一日餘額	<u>1,142,602,365</u>	<u>\$ 11,426,024</u>	<u>\$ 116,071</u>	<u>\$ 136,624</u>	<u>\$ 11,717</u>	<u>\$ 2,295,930</u>



單位：新台幣仟元，惟每股面額及股利為元

(附註二及二三) 未分配盈餘	股東權益		其他		庫藏股票 (附註二及二三)	母 公 司 股東權益合計	少 數 股 權	股東權益合計
	累積換算調整 數 (附註二、 十二及二四)	未認列為退休金 成本之淨損失 (附註二及二二)	金 融 商 品 未實現損益 (附註二及六)	未 實 現 重估增值(附 註二及十三)				
\$ 3,701,777	\$ 20,017	(\$ 87,394)	\$ 368,422	\$ 298,497	(\$ 138,657)	\$ 14,700,004	\$ 12,920,703	\$ 27,620,707
(294,239)	-	-	-	-	-	-	-	-
(1,295,957)	-	-	-	-	-	-	-	-
(863,972)	-	-	-	-	-	(863,972)	-	(863,972)
1,247,609	20,017	(87,394)	368,422	298,497	(138,657)	13,836,032	12,920,703	26,756,735
-	-	-	-	-	-	17,394	-	17,394
(17)	185,442	14,342	(556,551)	-	-	(363,312)	(466,007)	(829,319)
-	-	-	(140,702)	-	-	(140,702)	(800,413)	(941,115)
-	-	(4,246)	-	-	-	(4,246)	36,024	31,778
-	-	-	-	-	(300,321)	(300,321)	-	(300,321)
-	(6,395)	-	-	-	-	(6,395)	254,614	248,219
3,207,599	-	-	-	-	-	3,207,599	1,621,109	4,828,708
-	-	-	-	-	-	-	(410,933)	(410,933)
4,455,191	199,064	(77,298)	(328,831)	298,497	(438,978)	16,246,049	13,155,097	29,401,146
(320,758)	-	-	-	-	-	-	-	-
(1,490,351)	-	-	-	-	-	-	-	-
(993,567)	-	-	-	-	-	(993,567)	-	(993,567)
1,650,515	199,064	(77,298)	(328,831)	298,497	(438,978)	15,252,482	13,155,097	28,407,579
-	-	-	-	-	-	29,892	-	29,892
2	(128,310)	(10,080)	49,235	-	-	(82,192)	(404,328)	(486,520)
-	-	-	446,883	-	-	446,883	127,880	574,763
-	-	(11,058)	-	-	-	(11,058)	(25,688)	(36,746)
-	-	-	-	-	(727)	(727)	-	(727)
-	7,085	-	-	-	-	7,085	(146,446)	(139,361)
1,659,794	-	-	-	-	-	1,659,794	1,074,200	2,733,994
-	-	-	-	-	-	-	106,143	106,143
<u>\$ 3,310,311</u>	<u>\$ 77,839</u>	<u>(\$ 98,436)</u>	<u>\$ 167,287</u>	<u>\$ 298,497</u>	<u>(\$ 439,705)</u>	<u>\$ 17,302,159</u>	<u>\$ 13,886,858</u>	<u>\$ 31,189,017</u>

後附之附註係本合併財務報表之一部分。

董事長：吳亦圭



經理人：張繼中



會計主管：甘霖



台灣聚合化學品股份有限公司及子公司

合併現金流量表

民國一〇一年及一〇〇年一月一日至十二月三十一日

單位：新台幣仟元

	一〇一年度	一〇〇年度
營業活動之現金流量：		
合併淨利	\$ 2,733,994	\$ 4,828,708
調整項目：		
折 舊	1,574,600	1,462,460
攤 銷	84,650	81,423
存貨跌價損失（回升利益）	(157,678)	204,444
提列備抵呆帳	42,353	347
提列（迴轉）備抵銷貨退回及折讓	(8,043)	2,887
應付公司債折價攤銷	1,484	1,084
金融商品未實現評價損失（利益）－淨額	(231,053)	124,976
在建工程轉列成本	588	2,083
採權益法認列之投資損失－淨額	22	703
處分投資利益－淨額	(194,978)	(39,363)
處分待出售資產利益	-	(52,214)
處分固定、出租及閒置資產損失－淨額	1,976	3,865
處分土地使用權損失	625	-
減損損失	167,126	40,879
其他損失	-	1,410
保險賠償利益	-	(10,955)
逾五年股利轉列收入	(2,608)	-
遞延所得稅	35,847	125,448
應計退休金負債	84,017	54,326
營業資產及負債之淨變動：		
交易目的金融商品	508,715	134,987
應收票據及帳款	410,522	(349,692)
應收票據及帳款－關係人	251	24,290
其他應收款	(1,485)	(159,431)
其他應收款－關係人	(123)	92
存 貨	806,960	(1,619,473)
預付款項及其他流動資產	42,552	76,017
應付票據及帳款	283,289	(660,316)
應付所得稅	(496,834)	(47,447)
應付費用	(232,713)	(28,184)

(接次頁)



(承前頁)

	一〇一一年度	一〇〇年度
其他應付款項－關係人	(\$ 6,996)	\$ 6,588
其他流動負債	(105,167)	40,234
營業活動之淨現金流入	<u>5,341,893</u>	<u>4,250,176</u>
投資活動之現金流量：		
指定公平價值變動列入損益之金融資產減少	1,163,939	361,523
其他金融資產增加	(182,639)	(500,719)
取得備供出售金融資產	(4,324)	(25,232)
處分備供出售金融資產價款	155,485	1,891
持有至到期日金融資產到期	-	49,926
取得以成本衡量之金融資產	(25,819)	(15,992)
以成本衡量之金融資產退回股款	70,765	79,252
處分以成本衡量之金融資產價款	269	363
採權益法之長期股權投資清算退回股款	5,546	2,052
預付長期投資款減少	-	8,343
購置固定及出租資產	(2,087,482)	(3,533,300)
處分固定、出租及閒置資產價款	40,699	31,040
處分土地使用權價款	7,139	-
受限制資產減少	3,114	613,382
存出保證金減少	844	78,577
遞延費用增加	(75,269)	(59,961)
取得專利權	-	(57,786)
購置土地使用權	-	(29)
其他資產增加	(8,930)	(2,489)
投資活動之淨現金流出	<u>(936,663)</u>	<u>(2,969,159)</u>
融資活動之現金流量：		
短期借款增加(減少)	(645,254)	1,348,011
應付短期票券增加(減少)	(1,041,931)	1,178,400
中長期借款增加	3,520,312	4,493,178
發行公司債	-	1,993,217
償還一年內到期之長期負債	(4,049,812)	(5,126,389)
其他負債減少	(6,812)	(13,330)
應付股利增加	3,789	1,729
發放現金股利	(993,567)	(863,972)
政府補貼款收現數	6,282	3,296
買回庫藏股	(2,248)	(904,796)
少數股權變動數	106,143	(410,933)
融資活動之淨現金流入(出)	<u>(3,103,098)</u>	<u>1,698,411</u>

(接次頁)

(承前頁)

	一〇一一年度	一〇〇年度
	\$	\$
期中喪失對子公司控制力影響數	<u>-</u>	<u>106,264</u>
匯率影響數	<u>(455,321)</u>	<u>(462,408)</u>
本年現金及約當現金淨增加數	846,811	2,623,284
年初現金及約當現金餘額	<u>10,412,812</u>	<u>7,789,528</u>
年底現金及約當現金餘額	<u>\$ 11,259,623</u>	<u>\$ 10,412,812</u>
現金流量資訊之補充揭露：		
本年支付利息（不含資本化金額）	<u>\$ 242,804</u>	<u>\$ 161,064</u>
本年支付所得稅	<u>\$ 929,588</u>	<u>\$ 1,170,995</u>
不影響現金流量之投資及融資活動：		
一年內到期之長期負債	<u>\$ 955,344</u>	<u>\$ 1,032,416</u>

華夏公司之孫公司 World Star Investments Ltd. 於九十九年五月與三河市博源商業地產投資有限公司簽訂華夏塑膠（三河）有限公司（以下簡稱華夏三河）股權移轉協議。該股權移轉程序已於一〇〇年第四季完成，華夏三河資產與負債之公平價值表列如下：

資 產		
現金		\$ 196
應收款項		19,819
其他應收款		702
固定資產		34,765
土地使用權		<u>5,467</u>
		<u>60,949</u>
負 債		
應付款項		\$ 17
應付費用		49
其他應付款		<u>2,838</u>
		<u>2,904</u>
處分日華夏三河淨值		58,045
累積換算調整數已實現		(3,799)
處分華夏三河投資利益		52,214
華夏三河帳列現金		<u>(196)</u>
喪失對子公司控制力影響數		<u>\$ 106,264</u>

後附之附註係本合併財務報表之一部分。

董事長：吳亦圭



經理人：張繼中



會計主管：甘霖



台灣聚合化學品股份有限公司及子公司

合併財務報表附註

民國一〇一及一〇〇年度

(除另予註明者外，金額均以新台幣仟元為單位)

一、公司沿革及營業

台灣聚合化學品股份有限公司（以下簡稱台聚公司、本公司或母公司）設立於五十四年五月，主要從事於聚乙烯塑膠粒之生產及銷售。

本公司股票自六十一年五月起在台灣證券交易所上市買賣。

本公司及子公司於一〇一及一〇〇年底之員工人數分別為 5,533 人及 5,745 人。

二、重要會計政策之彙總說明

本合併財務報表係依照證券發行人財務報告編製準則及一般公認會計原則編製。重要會計政策彙總說明如下：

(一) 合併概況

1. 合併財務報表編製基礎

本公司直接持有或透過子公司間接持有被投資公司有表決權之股份超過百分之五十，或直接或間接持有被投資公司有表決權之股份雖未超過百分之五十，但有下列情況之一者，其財務報表予以合併：

- (1) 與其他投資人約定下，具超過半數之有表決權股份之能力。
- (2) 依法令或契約約定，可操控公司之財務、營運及人事方針。
- (3) 有權任免董事會（或約當組織）超過半數之主要成員，且公司之控制操控於該董事會（或約當組織）。
- (4) 有權主導董事會（或約當組織）超過半數之投票權，且公司之控制操控於該董事會（或約當組織）。
- (5) 其他具有控制能力者。

母子公司間重要之交易及其金額，均予以銷除。合併借項係投資成本與所取得股權淨值間之溢額，先分析其產生之原

因，投資成本超過可辨認淨資產公平價值部分列為商譽，商譽不予攤銷。

子公司外幣財務報表之資產及負債均按資產負債表日之即期匯率換算為新台幣，股東權益中除期初保留盈餘以上年底換算後之餘額結轉外，其餘均按歷史匯率換算為新台幣，損益科目則按該年度之平均匯率換算為新台幣，換算差額則列為累積換算調整數。

2. 依上述合併財務報表編製原則，一〇一及一〇〇年底列入合併財務報表之子公司，分別說明如下：

投資公司名稱	子 公 司 名 稱	業 務 性 質	所 持 股 權 百 分 比		說 明
			一〇一年十二月三十一日	一〇〇年十二月三十一日	
本公司	台聚投資股份有限公司 (台聚投資公司)	投資業務	<u>100.0%</u>	<u>100.0%</u>	
	Swanlake Traders Ltd. (Swanlake)	貿易及投資業務	<u>100.0%</u>	<u>100.0%</u>	
	台聚(香港)有限公司	貿易及投資業務	<u>100.0%</u>	<u>100.0%</u>	
	台聚管理顧問股份有限公司 (台聚管顧公司)	提供經營管理服務	<u>100.0%</u>	<u>100.0%</u>	
	昌隆貿易股份有限公司 (昌隆貿易公司)	從事進出口貿易業務	<u>99.9%</u>	<u>99.9%</u>	
	聯聚國際投資股份有限公司 (聯聚公司)	投資業務	<u>100.0%</u>	<u>100.0%</u>	
	USIM Corporation Sdn. Bhd. (USIM)	金屬矽產銷業務	<u>80.0%</u>	<u>-</u>	(1)
本公司	鑫特材料科技股份有限公司 (鑫特公司)	強化塑膠製品製造	30.4%	30.4%	
台達化學工業股份有限公司			10.0%	10.0%	
華夏海灣塑膠股份有限公司			10.0%	10.0%	
亞洲聚合股份有限公司			30.4%	30.4%	
聚利創業投資股份有限公司			<u>15.0%</u>	<u>15.0%</u>	
本公司	聚利創業投資股份有限公司 (聚利創投公司)	創業投資業務	<u>95.8%</u> 70.0%	<u>95.8%</u> 70.0%	
亞洲聚合股份有限公司			<u>8.3%</u>	<u>8.3%</u>	
本公司	順昶塑膠股份有限公司 (順昶公司)	從事伸縮膜、壓花膜 及工業用多層包裝 膜之產銷	<u>78.3%</u> 40.6%	<u>78.3%</u> 40.6%	
亞洲聚合股份有限公司			8.0%	8.0%	
台聚投資股份有限公司			<u>0.1%</u>	<u>0.1%</u>	
			<u>48.7%</u>	<u>48.7%</u>	

(接次頁)

(承前頁)

投資公司名稱	子 公 司 名 稱	業 務 性 質	所 持 股 權 百 分 比		說 明
			一〇一一年十二月三十一日	一〇〇年十二月三十一日	
本公司	Unic Insurance Ltd.	保險經紀及再保	20.0%	20.0%	
華夏海灣塑膠股份有限公司			40.0%	40.0%	
亞洲聚合股份有限公司			20.0%	20.0%	
台達化學工業股份有限公司			<u>20.0%</u>	<u>20.0%</u>	
			<u>100.0%</u>	<u>100.0%</u>	(2)
本公司	越峯電子材料股份有限公司(越峯公司)	產銷錳鋅軟性鐵氧磁鐵粉	27.1%	27.3%	
華夏海灣塑膠股份有限公司			1.8%	1.8%	
台聚投資股份有限公司			9.1%	9.1%	
亞洲聚合股份有限公司			3.3%	3.4%	
台達化學工業股份有限公司			2.5%	2.5%	
亞洲聚合投資股份有限公司			<u>1.0%</u>	<u>1.0%</u>	
			<u>44.8%</u>	<u>45.1%</u>	
本公司	中華電訊科技股份有限公司(中華電訊公司)	區域網路介面系統	11.3%	11.3%	
亞洲聚合股份有限公司			10.2%	10.2%	
台聚投資股份有限公司			16.9%	16.9%	
聚利創業投資股份有限公司			15.8%	15.8%	
華夏海灣塑膠股份有限公司			1.0%	1.0%	
台達化學工業股份有限公司			<u>2.9%</u>	<u>2.9%</u>	
			<u>58.1%</u>	<u>58.1%</u>	
中華電訊科技股份有限公司	BRITE STAR 公司	轉投資業務	<u>100.0%</u>	<u>100.0%</u>	
越峯電子材料股份有限公司	ACME Electronics (Cayman) Corp. (ACME (Cayman))	轉投資業務	51.3%	51.3%	
亞聚維京控股有限公司			16.6%	16.6%	
Swanlake Traders Ltd.			11.2%	11.2%	
TAITA (BVI) Holding Co, Ltd.			<u>5.4%</u>	<u>5.4%</u>	
			<u>84.5%</u>	<u>84.5%</u>	
越峯電子材料股份有限公司	Golden Amber Enterprises Limited	轉投資業務	<u>100.0%</u>	<u>100.0%</u>	
	ACME Electronics (BVI) Corp.	轉投資業務	<u>100.0%</u>	<u>100.0%</u>	

(接次頁)

(承前頁)

投資公司名稱	子 公 司 名 稱	業 務 性 質	所 持 股 權 百 分 比		說 明
			一〇一一年十二月三十一日	一〇〇年十二月三十一日	
	台聚光電股份有限公司 (台聚光電)	藍寶石單晶製造及銷售	83.9%	88.4%	
台聚投資股份有限公司			0.1%	-	
			<u>84.0%</u>	<u>88.4%</u>	
ACME Electronics (Cayman) Corp.	越峰電子(昆山)有限公司(越峰昆山)	錳鋅軟性鐵氧磁鐵芯製造及銷售	<u>100.0%</u>	<u>100.0%</u>	
	ACME Components (Malaysia) Sdn. Bhd. (ACME Malaysia)	轉投資業務	<u>100.0%</u>	<u>100.0%</u>	
Golden Amber Enterprises Limited	越峰電子(廣州)有限公司(越峰廣州)	錳鋅軟性鐵氧磁鐵芯製造及銷售	<u>100.0%</u>	<u>100.0%</u>	
聯聚國際投資股份有限公司	亞洲聚合股份有限公司(亞聚公司)	產銷低密度聚乙烯、中密度聚乙烯及乙烯醋酸乙酯共聚樹脂，暨進口及銷售線型低密度聚乙烯及高密度聚乙烯	36.1%	36.1%	
華運倉儲實業股份有限公司			0.9%	0.9%	
台聚投資股份有限公司			0.3%	0.3%	
台灣氯乙烯工業股份有限公司			-	-	
			<u>37.3%</u>	<u>37.3%</u>	
亞聚聚合股份有限公司	亞聚維京控股有限公司(亞聚維京控股公司)	轉投資業務	<u>100.0%</u>	<u>100.0%</u>	
亞聚聚合股份有限公司	亞聚國際有限公司	轉投資業務	70.0%	70.0%	
亞聚維京控股有限公司		轉投資業務	<u>30.0%</u>	<u>30.0%</u>	
			<u>100.0%</u>	<u>100.0%</u>	
亞聚聚合股份有限公司	亞洲聚合投資股份有限公司(亞聚投資公司)	投資業務	<u>100.0%</u>	<u>100.0%</u>	
聯聚國際投資股份有限公司	台達化學工業股份有限公司(台達公司)	產銷聚苯乙烯、丙烯、丁二烯、苯乙烯共聚體樹脂、丙烯酸 苯乙烯共聚樹脂、玻璃棉絕緣製品及塑膠原料	36.7%	36.7%	
華運倉儲實業股份有限公司			0.6%	0.6%	
台聚投資股份有限公司			0.1%	0.1%	
			<u>37.4%</u>	<u>37.4%</u>	

(接次頁)

(承前頁)

投資公司名稱	子 公 司 名 稱	業 務 性 質	所 持 股 權 百 分 比		說 明
			一〇一一年十二月三十一日	一〇〇年十二月三十一日	
台達化學工業股份有限公司	TAITA (BVI) Holding Co, Ltd. (TAITA (BVI))	轉投資業務	<u>100.0%</u>	<u>100.0%</u>	
TAITA (BVI) Holding Co, Ltd.	台達化工(中山)有限公司(台達中山)	產銷苯乙烯聚合衍生物	<u>100.0%</u>	<u>100.0%</u>	(3)
	台達化工(天津)有限公司(台達天津)	產銷苯乙烯聚合衍生物	<u>100.0%</u>	<u>100.0%</u>	(4)
聯聚國際投資股份有限公司	華夏海灣塑膠股份有限公司(華夏公司)	產銷塑膠布、塑膠皮、塑膠管、塑膠粒、塑膠粉、鹼氣品及其他有關產品為主要業務	24.2%	24.2%	
亞洲聚合股份有限公司			8.1%	8.1%	
台達化學工業股份有限公司			2.0%	2.0%	
華運倉儲實業股份有限公司			0.5%	0.5%	
台聚投資股份有限公司			-	-	
			<u>34.8%</u>	<u>34.8%</u>	
華夏海灣塑膠股份有限公司	台灣氯乙烯工業股份有限公司(台氯公司)	從事製造及銷售氯乙烯單體及相關之石化產品等	<u>87.2%</u>	<u>87.2%</u>	(5)
	CGPC (BVI) Holding Co., Ltd. (CGPC (BVI))	轉投資業務	<u>100.0%</u>	<u>100.0%</u>	
	CGPC America Corporation	銷售 PVC 二、三次加工品	<u>100.0%</u>	<u>100.0%</u>	
	C G Europe Ltd.	銷售 PVC 二、三次加工品	<u>100.0%</u>	<u>100.0%</u>	(6)
	Krystal Star International Corporation	銷售 PVC 二、三次加工品	<u>100.0%</u>	<u>100.0%</u>	
	China General Plastics (Hong Kong) Co., Ltd.	銷售 PVC 二次加工品	<u>100.0%</u>	<u>100.0%</u>	
	華夏聚合股份有限公司(華聚公司)	PVC 粉之製造及銷售	<u>100.0%</u>	<u>100.0%</u>	(7)
CGPC (BVI) Holding Co., Ltd.	華夏塑膠(中山)有限公司(華夏中山)	從事 PVC 膠布及三次加工製造及銷售	<u>100.0%</u>	<u>100.0%</u>	(8)
	World Star Investments Ltd. (World Star)	轉投資業務	<u>100.0%</u>	<u>100.0%</u>	(8)
	中山華聚塑化製品有限公司(中山華聚)	從事 PVC 膠布及三次加工製造及銷售	<u>100.0%</u>	<u>100.0%</u>	(8)
華夏海灣塑膠股份有限公司	華運倉儲實業股份有限公司(華運公司)	石化原料倉儲業務	33.3%	33.3%	
台達化學工業股份有限公司			33.3%	33.3%	
亞洲聚合股份有限公司			<u>33.4%</u>	<u>33.4%</u>	
			<u>100.0%</u>	<u>100.0%</u>	

(接次頁)

(承前頁)

投資公司名稱	子 公 司 名 稱	業 務 性 質	所 持 股 權 百 分 比		說 明
			一〇一年十二月三十一日	一〇〇年十二月三十一日	
台聚投資股份有限公司	聚利管理顧問股份有限公司(聚利管顧公司)	企業經營管理顧問業務	<u>100.0%</u>	<u>46.0%</u>	(9)
Swanlake Traders Ltd.	USI Trading (Shanghai) Co., Ltd.	經營化工產品及其設備、塑膠製品、電子材料等產品之批發、佣金代理、進出口及相關配套業務	<u>100.0%</u>	<u>100.0%</u>	
	Universal Semiconductor Corporation (USC)	投資、貿易、製造、買賣及其他法令許可之業務、不動產買賣、保險、銀行、信託業務除外	<u>100.0%</u>	<u>100.0%</u>	
ACME Components (Malaysia) Sdn.Bhd.	ACME Ferrite Products Sdn.Bhd.	生產及銷售電子產品	<u>100.0%</u>	<u>100.0%</u>	
	ACME Magnetic Products Sdn.Bhd.	生產及銷售電子產品	<u>100.0%</u>	<u>100.0%</u>	
	ACME Procurement Services Sdn.Bhd. (ACME PS)	已清算	<u>-</u>	<u>100.0%</u>	(10)
	NEW Industrial Sdn.Bhd.	停業中	<u>100.0%</u>	<u>100.0%</u>	
昌隆貿易股份有限公司	Forum Pacific Trading Ltd.	從事進出口貿易業務	<u>100.0%</u>	<u>100.0%</u>	
順昶塑膠股份有限公司	Curtana Company Ltd.	轉投資業務	<u>100.0%</u>	<u>100.0%</u>	
	Forever Young Company Ltd.	進出口及代理業務	<u>100.0%</u>	<u>100.0%</u>	
	順昶塑膠(新加坡)有限公司(順昶新加坡公司)	生產及銷售塑膠製品	<u>100.0%</u>	<u>100.0%</u>	
	Swanson International Ltd.	從事進出口貿易業務	<u>100.0%</u>	<u>100.0%</u>	
順昶塑膠股份有限公司	順昶塑膠(南通)有限公司(順昶南通公司)	生產及銷售重包裝袋、垃圾袋及尿片膜	95.5%	95.5%	
Curtana Company Ltd.			<u>4.5%</u>	<u>4.5%</u>	
			<u>100.0%</u>	<u>100.0%</u>	
順昶塑膠股份有限公司	順昶先進能源有限公司(順昶先進能源公司)	生產、銷售及開發EVA封裝膜及其他高附加價值之塑膠製品	70.0%	70.0%	
亞洲聚合投資股份有限公司			15.0%	15.0%	
台聚投資股份有限公司			<u>15.0%</u>	<u>15.0%</u>	
			<u>100.0%</u>	<u>100.0%</u>	
順昶塑膠(新加坡)私人有限公司	Swanson Plastics (Malaysia) Sdn.Bhd.	生產及銷售塑膠製品	<u>100.0%</u>	<u>100.0%</u>	
	Swanson Plastics (India) Private Limited	生產及銷售塑膠製品	<u>100.0%</u>	<u>100.0%</u>	
	順昶塑膠(天津)有限公司(順昶天津)	生產銷售開發多功能膜與光解膜等	<u>100.0%</u>	<u>-</u>	(11)

(接次頁)

(承前頁)

投資公司名稱	子 公 司 名 稱	業 務 性 質	所 持 股 權 百 分 比		說 明
			一〇一年十二月三十一日	一〇〇年十二月三十一日	
Swanson International Ltd.	A.S.Holdings (UK) Limited	轉投資業務	<u>100.0%</u>	<u>100.0%</u>	
	順昶塑膠(昆山)有限公司	生產、銷售及開發多功能膜與光解膜等	<u>100.0%</u>	<u>100.0%</u>	
A.S. Holdings (UK) Limited	順安塗佈科技(昆山)有限公司	經營 PE 離型膜及其他離型產品之產銷業務	<u>100.0%</u>	<u>100.0%</u>	
聚利創業投資股份有限公司	上華電訊股份有限公司(上華電訊公司)	有線無線通信器材製造	28.6%	28.6%	
亞洲聚合股份有限公司			35.7%	35.7%	
台聚投資股份有限公司			<u>35.7%</u>	<u>35.7%</u>	
			<u>100.0%</u>	<u>100.0%</u>	

- (1) 本公司於一〇一年三月十五日之董事會決議通過投資 USIM，以從事金屬矽之製造及銷售，原始投資成本為美金 1,829 仟元(計新台幣 53,938 仟元)，惟截至一〇一年底止，該公司尚未正式營運。
- (2) 本公司於一〇一年十二月二十日之董事會決議通過清算 UNIC Insurance Ltd.，惟截至一〇一年底止該公司尚未完成清算程序。
- (3) 台達中山為充實營運資金，改善財務結構，台達公司於一〇一年八月由子公司 TAITA (BVI) 以自有資金增資台達中山美金 15,000 仟元，截至一〇一年底止，該公司之實收資本額為美金 46,250 仟元。
- (4) 台達天津於一〇一年五月辦理盈餘轉增資美金 1,350 仟元，截至一〇一年底止，該公司之實收資本額為美金 27,350 仟元。
- (5) 華夏公司於一〇一年四月以 54 仟元出售台氬公司 10,000 股之股權，並認列處分利益 2 仟元。
- (6) 華夏公司董事會於一〇〇年八月二十二日決議通過解散 C G Europe Ltd.，截至一〇一年底止該公司尚未完成解散程序。

(7) 華聚公司於一〇一年第一季開始主要之營業活動。華聚公司主要經營業務為塑膠粉之製造及銷售。

(8) 華夏公司董事會於一〇〇年第四季決議通過解散 World Star、華夏中山及中山華聚，截至一〇一年底止尚未完成解散程序。

World Star 於九十九年五月與三河市博源商業地產投資有限公司簽訂華夏三河股權轉讓協議，總價款計人民幣 2,400 萬元。該股權移轉程序已於一〇〇年第四季完成，World Star 認列處分利益美金 1,777 仟元。

(9) 聚利管顧公司於一〇一年十二月增資發行普通股贖回特別股，並由台聚投資公司全數認購。

(10) ACME PS 於七十七年八月二十三日設立，並於一〇一年五月清算完結。

(11) 順昶天津於一〇一年度成立，主要經營業務為生產、銷售及開發多功能膜與光解膜等，截至一〇一年底止尚未正式營運。

3. 未列入合併財務報表之公司如下：

投資公司名稱	子 公 司 名 稱	業 務 性 質	所 持 股 百 分 比		說 明
			一〇一年十二月三十一日	一〇〇年十二月三十一日	
順昶塑膠股份有限公司	Phoenix International Enterprise Ltd. (Phoenix)	各項投資、財務及商業貿易業務	—	50.0%	(1)

(1) 本公司及子公司截至一〇〇年底持有 Phoenix 50% 股權，因本公司及子公司未取得過半董事席次且總經理非本公司派任，故對其未具有控制能力。另該子公司於一〇一年六月三十日已完成清算程序。

(二) 外幣交易及外幣財務報表之換算

非衍生性商品之外幣交易所產生之各項外幣資產、負債、收入或費用，按交易日之即期匯率折算新台幣金額入帳。外幣資產及負債實際收付結清時所產生之兌換差額，作為當期損益。

資產負債表日之外幣貨幣性資產或負債，按該日即期匯率予以調整，兌換差額列為當期損益。

資產負債表日之外幣非貨幣性資產或負債（例如權益商品），依公平價值衡量者，按該日即期匯率調整，所產生之兌換差額，屬公平價值變動認列為股東權益調整項目者，列為股東權益調整項目；屬公平價值變動認列為當期損益者，列為當期損益。以成本衡量者，則按交易日之歷史匯率衡量。

外幣長期投資採權益法計價者，以被投資公司之外幣財務報表換算後所得之股東權益作為依據，兌換差額列入累積換算調整數，作為股東權益之調整項目。

前述即期匯率係以主要往來銀行之中價為評價基礎。

(三) 會計估計

依照前述準則及原則編製合併財務報表時，本公司及子公司對於備抵呆帳、備抵銷貨退回及折讓、備抵存貨跌價損失、固定資產折舊、出租及閒置資產費用、專利權及遞延費用攤銷、所得稅、退休金、資產減損損失以及員工分紅及董監酬勞費用等之估列，必須使用合理之估計金額，因估計涉及判斷，實際結果可能有所差異。

(四) 資產與負債區分流動與非流動之標準

流動資產包括現金及約當現金，以及主要為交易目的而持有之資產或預期於資產負債表日後一年內變現之資產；固定資產、無形資產及其他不屬於流動資產之資產為非流動資產。流動負債包括主要為交易目的而發生之負債，以及須於資產負債表日後一年內清償之負債，負債不屬於流動負債者為非流動負債。

(五) 約當現金

約當現金係自投資日起三個月內到期或清償之短期票券及附賣回債券，其帳面價值近似公平價值。

(六) 公平價值變動列入損益之金融商品

公平價值變動列入損益之金融商品包括交易目的之金融資產或金融負債，以及於原始認列時，指定以公平價值衡量且公平價值變動認列為損益之金融資產或金融負債。本公司及子公司成為金融商

品合約之一方時，認列金融資產或金融負債；對於合約權利喪失控制時，除列金融資產；於合約規定之義務解除、取消或到期而使金融負債消滅時，除列金融負債。

原始認列時，除本公司、聯聚公司、台聚投資公司、台氫公司、台聚管顧公司及昌隆貿易公司，係以公平價值加計交易成本衡量外，餘子公司之交易成本列為當期費用，續後評價時，以公平價值衡量且公平價值變動認列為當期損益。投資後所收到之現金股利（含投資年度收到者）列為當期收益。金融商品除列時，出售所得價款或支付金額與帳面價值之差額，計入當期損益。依慣例交易購買或出售金融資產時，採用交易日會計處理。

衍生性商品未能符合避險會計者，係分類為交易目的之金融資產或金融負債。公平價值為正值時，列為金融資產；公平價值為負值時，列為金融負債。

公平價值之基礎：上市（櫃）證券係資產負債表日之收盤價，開放型基金受益憑證係資產負債表日之淨資產價值；無活絡市場之金融商品，以評價方法估計公平價值。

指定公平價值變動列入損益之金融商品，係為靈活運用資金及調節外幣債務部位，依據本公司及子公司風險與投資管理策略並考量利率、匯率及價格之波動等因素，而將短期資金投資於基金受益憑證、受益證券及上市（櫃）股票等金融商品。為評估各投資組合之績效並提供更攸關之資訊，而將各項金融商品於原始認列時指定公平價值變動列入損益。

(七) 備供出售金融資產

備供出售金融資產於原始認列時，以公平價值衡量，並加計取得或發行之交易成本；續後評價以公平價值衡量，且其價值變動列為股東權益調整項目，累積之利益或損失於金融資產除列時，列入當期損益。依慣例交易購買或出售金融資產時，採用交易日會計處理。

備供出售金融資產之認列或除列時點，以及公平價值之基礎，均與公平價值變動列入損益之金融商品相同。

現金股利於除息日認列收益，但依據投資前淨利宣告之部分，係自投資成本減除。股票股利不列為投資收益，僅註記股數增加，並按增加後之總股數重新計算每股成本。

若有減損之客觀證據，則認列減損損失。若續後期間減損金額減少，備供出售權益商品之減損減少金額認列為股東權益調整項目。

(八) 短期票券投資

持有自投資日起超過三個月之短期票券係以利息法（差異不大時，以直線法）之攤銷後成本衡量。原始認列時，以公平價值衡量並加計取得之交易成本，於除列、價值減損或攤銷時認列損益。依交易慣例購買或出售金融資產時，採用交易日會計處理。

若有減損之客觀證據，則認列減損損失。若續後期間減損金額減少，且明顯與認列減損後發生之事件有關，則予以迴轉並認列為當期損益，該迴轉不使帳面金額大於未認列減損情況下之攤銷後成本。

(九) 以成本衡量之金融資產

無法可靠衡量公平價值之權益商品投資，係投資於未上市（櫃）股票，以原始認列之成本衡量。股利之會計處理，與備供出售金融資產相同。若有減損之客觀證據，則認列減損損失，此減損金額不予迴轉。

(十) 應收帳款之減損評估

本公司及子公司對於應收帳款係於每一資產負債表日評估其減損跡象，當有客觀證據顯示，因應收帳款原始認列後發生之單一或多項事件，致使應收帳款之估計未來現金流量受影響者，該應收帳款則視為已減損。客觀之減損證據可能包含：

1. 債務人發生顯著財務困難；或
2. 應收帳款發生逾期之情形；或
3. 債務人很有可能倒閉或進行其他財務重整。

針對某些應收款項經個別評估未有減損後，另再以組合基礎來評估減損。應收帳款組合之客觀減損證據可能包含本公司及子公司

過去收款經驗、該組合之延遲付款增加情況，以及與應收帳款違約有關之可觀察全國性或區域性經濟情勢變化。

認列之減損損失金額係為該資產之帳面金額與預期未來現金流量（已反映擔保品或保證之影響）以該應收帳款原始有效利率折現值之間的差額。應收帳款之帳面金額係藉由備抵評價科目調降。當應收款項視為無法回收時，係沖銷備抵評價科目。原先已沖銷而後續回收之款項係貸記備抵評價科目。備抵評價科目帳面金額之變動認列為呆帳損失。

(十一) 資產減損

倘固定資產、出租資產、閒置資產與採權益法評價之長期股權投資以其相關可回收金額衡量帳面價值有重大減損時，就其減損部分認列損失。對具控制能力之長期股權投資，係以合併財務報表整體考量現金產生單位，予以評估；對僅具重大影響力而未具控制能力之長期股權投資，係以其個別長期股權投資帳面價值（含商譽）為基礎，比較個別投資之可回收金額與帳面價值以計算該投資之減損損失。嗣後若資產可回收金額增加時，將減損損失之迴轉認列為利益，惟資產於減損損失迴轉後之帳面價值，不得超過該項資產在未認列減損損失之情況下，減除應提列折舊及攤銷後之帳面價值。但商譽減損損失不得迴轉。

資產已依法令規定辦理重估價者，其減損先減少股東權益項下之未實現重估增值，不足數再認列損失；迴轉時，就原認列為損失之範圍內先認列利益，餘額再轉回未實現重估增值。

(十二) 備抵銷貨退回及折讓

備抵銷貨折讓係按銷貨折讓實際發生之可能性評估提列。備抵銷貨退回係依據以往經驗及其他攸關因素合理評估未來之退貨金額提列。

(十三) 存 貨

存貨包括原料、物料、製成品及在製品。存貨係以成本與淨變現價值孰低計價，比較成本與淨變現價值時係以個別項目為基礎。淨變現價值係指在正常情況下之估計售價減除至完工尚需投入之成

本及銷售費用後之餘額。存貨成本之計算採用加權平均法。存貨平時按標準成本計價，結帳日再予調整使其接近按加權平均法計算之成本。

(十四) 停業單位

停業單位係指已處分或分類為待出售之企業組成單位，企業組成單位係指就經營及財務報表目的，其現金流量可與企業其他部分明確區分者。

(十五) 採權益法之長期股權投資

本公司及子公司對被投資公司持有表決權股份達百分之二十以上或具有重大影響力者，係採權益法評價。被投資公司發生純益或純損時，同期認列投資損益，認列被投資公司之虧損原則上以使對該被投資公司之長期股權投資及墊款（包括應收帳款及其他往來款項）之帳面餘額降至零為限。但若本公司及子公司意圖繼續支持被投資公司或預期被投資公司短期內會獲利而不願放棄該被投資公司，則按持股比例繼續認列投資損失，因而致對該被投資公司之長期股權投資及墊款帳面價值發生貸方餘額時，則列於其他負債項下。

取得股權或首次採用權益法時，先將投資成本予以分析處理，投資成本超過可辨認淨資產公平價值部分列為商譽。商譽不予攤銷。若可辨認淨資產公平價值超過投資成本，則其差額就各非流動資產（非採權益法評價之金融資產、待處分資產、遞延所得稅資產及預付退休金或其他退休給付除外）公平價值等比例減少之，仍有差額時列為非常損益。

本公司對於已達控制能力之被投資公司（子公司），若因認列其虧損致使對該子公司之長期股權投資及墊款帳面餘額為負數時，除子公司之其他股東有義務並能夠提出額外資金承擔其損失者外，本公司全額吸收超過該子公司股東原有權益之損失金額，若該子公司日後獲利，則該利益先歸屬至本公司，直至原多承擔之損失完全回復為止。

被投資公司發行新股時，若未按持股比例認購，致投資比例發生變動，並因而使投資之股權淨值發生增減時，其增減數分別調整「資本公積」及「長期投資」。前項調整如應借記「資本公積」，而帳上由長期投資所產生之資本公積餘額不足時，其差額則借記「保留盈餘」。

長期股權投資採權益法評價者，以投資成本加（或減）按股權比例認列被投資公司之純益（或純損）及資本公積計算，收取之現金股利作為長期股權投資之減項。

本公司與採權益法評價之被投資公司順流交易所產生之損益，按持股比例予以銷除，惟如本公司對該被投資公司有控制能力，則予以全部銷除。本公司與採權益法計價之被投資公司逆流交易所產生之損益，按持股比例予以銷除。

股票出售時，其成本係按移動平均法計算。

本公司將首次編入合併財務報表之子公司所持有本公司股票視同庫藏股票處理，自長期股權投資重分類為庫藏股票，並以九十四年初子公司帳列轉投資母公司（長期股權投資）之帳面價值為入帳基礎；母公司發放予子公司之股利，不視為對外發放之股利，而於母公司帳上認列「資本公積－庫藏股票交易」。

(十六) 固定資產、出租資產及閒置資產

固定資產及出租資產係按成本（或成本加重估增值）減累計折舊計價。閒置之固定資產按淨公平價值或帳面價值較低者轉列其他資產。固定資產購建期間為該項資產所支出款項而負擔之利息，予以資本化列為固定資產之成本。重大更新及改良作為資本支出；零星更換及修理維護支出則作為當期費用。

除台氫公司林園廠之主要機械設備係採產量法提列折舊外，其他係依照下列估計耐用年數，按直線法計算提列：

土地改良物	3—26 年
廠房建築及設備	2—60 年
機器及設備	2—22 年
交通及運輸設備	2—20 年
修護零件	8 年
租賃資產	2—10 年
其他設備	2—25 年

凡屆滿耐用年數之固定資產仍繼續使用者，按其殘值依預定耐用年數，繼續提列折舊。資產重估增值部分之折舊，係以直線法按重估時該項資產之剩餘耐用年限計提。

固定資產、出租資產及閒置資產報廢或出售時，其相關成本（含重估增值）、累計折舊及未實現重估增值均自帳上予以減除。處分固定資產、出租資產及閒置資產之利益或損失，依其性質列為當期之營業外利益或損失。

(十七) 專利權

專利權係以取得成本為入帳基礎，採直線法分五年攤銷。

(十八) 土地使用權

係購買土地使用權之成本，依直線法按五十年攤銷。

(十九) 遞延費用

本公司及子公司之遞延費用依直線法分二至五年攤銷。

(二十) 退休金

屬確定給付退休辦法之退休金，除昌隆貿易公司及聚利管顧公司係依估計之退休金成本認列外，餘係按精算結果認列；屬確定提撥退休辦法之退休金，係於員工提供服務之期間，將應提撥之退休金數額認列為當期費用。

(二一) 所得稅

所得稅係作同期間及跨期間之分攤，亦即 1.將部分所得稅直接借記或貸記股東權益之項目及 2.可減除暫時性差異、虧損扣抵及未使用投資抵減之所得稅影響數認列為遞延所得稅資產，並評估其可實現性，認列備抵評價金額；應課稅暫時性差異之所得稅影響數則

認列為遞延所得稅負債。遞延所得稅資產或負債依其相關資產或負債之分類劃分為流動或非流動項目，無相關之資產或負債者，依預期回轉期間劃分為流動或非流動項目。

以前年度應付所得稅之調整，列入當年度所得稅。

本公司及國內子公司依所得稅法規定計算之未分配盈餘加徵百分之十所得稅列為股東會決議年度之所得稅費用。

(二二) 收入之認列

收入原則上係於貨物所有權及顯著風險承擔責任移轉予客戶時認列，因其獲利過程大部分已完成，且已實現或可實現。收入若未符合上述認列條件時，則俟條件符合時方認列為收入。

銷貨收入係按本公司及子公司與買方所協議交易對價之公平價值衡量，惟銷貨收入之對價為一年期以內之應收款時，其公平價值與到期值差異不大且交易量頻繁，則不按設算利率計算公平價值。

委外加工時，因貨物之所有權及顯著風險並未移轉，是以不作銷貨處理。

操作服務費收入及租金收入係依石化原料之實際操作數量及輸送量計價，並逐月認列為收入。

保險業務之相關收入及支出及未屆滿期間之承保責任及未了責任係依據一致之計算基礎予以核實估列。保費係於保險單實際填寫時認列為收入。

(二三) 重分類

一〇〇年度之合併財務報表若干項目經重分類，俾配合一〇一一年度合併財務報表之表達。

三、會計變動之理由及其影響

金融商品之會計處理

本公司及子公司自一〇〇年一月一日起採用新修訂之財務會計準則公報第三十四號「金融商品之會計處理準則」。主要之修訂包括將原始產生之放款及應收款納入公報適用範圍。此項會計變動，對本公司及子公司一〇〇年度之合併財務報表並無重大影響。

四、現金及約當現金

	一〇一年 十二月三十一日	一〇〇年 十二月三十一日
庫存現金及週轉金	\$ 3,863	\$ 5,448
銀行存款	9,117,259	7,048,277
約當現金－附賣回債券，一〇一 年年利率 0.72%-0.80%，一〇 二年一月間到期；一〇〇年年 利率 0.77%-0.79%，一〇一年 一至三月間到期	242,529	129,632
約當現金－短期票券，一〇一年 年年利率 0.77%-0.83%，一〇二 年一月至二月間到期；一〇〇 年年利率 0.73%-0.85%，一〇 一年一月至四月間到期	<u>1,895,972</u>	<u>3,229,455</u>
	<u>\$ 11,259,623</u>	<u>\$ 10,412,812</u>

五、公平價值變動列入損益之金融商品

	一〇一年 十二月三十一日	一〇〇年 十二月三十一日
指定以公平價值變動列入損益 之金融資產－流動	\$ 5,971,858	\$ 7,093,407
交易目的之金融資產－流動	<u>344,556</u>	<u>605,008</u>
	<u>\$ 6,316,414</u>	<u>\$ 7,698,415</u>
交易目的之金融負債－流動	<u>\$ 5</u>	<u>\$ 57</u>

本公司及子公司指定以公平價值變動列入損益之金融商品相關資訊如下：

	一〇一年 十二月三十一日	一〇〇年 十二月三十一日
<u>指定以公平價值變動列入損益 之金融資產</u>		
流動		
基金受益憑證	\$ 4,712,746	\$ 5,589,773
受益證券	892,572	1,062,544
國內上市（櫃）股票	<u>366,540</u>	<u>441,090</u>
	<u>\$ 5,971,858</u>	<u>\$ 7,093,407</u>

於一〇一及一〇〇年度，指定以公平價值變動列入損益之金融資產產生之淨利益分別為 314,459 仟元及 41,873 仟元。

子公司部分指定以公平價值變動列入損益之金融資產－受益憑證業已質押作為背書保證之擔保品，請參閱附註二九。

本公司及子公司分類為交易目的之金融商品相關資訊如下：

	一〇一年 十二月三十一日	一〇〇年 十二月三十一日
<u>交易目的之金融資產</u>		
基金受益憑證	\$266,681	\$523,684
國內上市（櫃）股票	60,082	63,590
可轉換公司債	9,730	11,500
國外上市股票	8,062	5,179
遠期外匯合約	<u>1</u>	<u>1,055</u>
	<u>\$344,556</u>	<u>\$605,008</u>
<u>交易目的之金融負債</u>		
遠期外匯合約	<u>\$ 5</u>	<u>\$ 57</u>

本公司及子公司一〇一及一〇〇年度從事遠期外匯衍生性金融商品交易之目的，主要係為規避外幣債權債務因匯率波動所產生之風險，惟本公司及子公司對避險有效性之評估未能完全符合避險會計之所有條件，故列為以交易為目的之金融資產或金融負債。

本公司及子公司於一〇一及一〇〇年底尚未到期之遠期外匯合約如下：

	幣 別	到 期 期 間	合 約 金 額（ 仟 元 ）		
<u>一〇一年底</u>					
賣出遠期外匯	歐元兌美金	102.01.30	EUR	500 /USD	662
賣出遠期外匯	澳幣兌美金	102.01.30	AUD	100 /USD	104
<u>一〇〇年底</u>					
賣出遠期外匯	歐元兌美金	101.01.30-101.02.24	EUR	300 /USD	422
賣出遠期外匯	日幣兌美金	101.01.30	JPY	50,000 /USD	642
賣出遠期外匯	美金兌新台幣	101.01.13	USD	1,000 /NTD	30,300

本公司及子公司於一〇一及一〇〇年度，交易目的之金融資產產生之淨損益分別為利益 23,365 仟元及損失 19,186 仟元；於一〇一及一〇〇年度，交易目的之金融負債產生之淨損失分別為 5,283 仟元及 35,035 仟元。

六、備供出售金融資產

流 動	一 〇 一 年 十二月三十一日	一 〇 〇 年 十二月三十一日
國內上市（櫃）股票		
世界先進積體電路股份有限公司	\$ 126,680	\$ 66,326
新日光能源科技股份有限公司	87,502	87,502
合晶科技股份有限公司 （合晶科技公司）	75,437	93,513
神達電腦股份有限公司	27,854	24,747
中華開發金融控股股份有限公司	19,643	22,151
友達光電股份有限公司	16,459	16,459
康普材料科技股份有限公司 （康普材料科技）	15,440	18,833
振維電子股份有限公司	7,271	6,610
泰博科技股份有限公司	3,814	3,343
	<u>380,100</u>	<u>339,484</u>
非 流 動		
國內上市（櫃）股票		
中鼎工程股份有限公司 （中鼎工程公司）	1,703,446	1,323,861
世界先進積體電路股份有限公司	345,213	180,745
友達光電股份有限公司	278,182	278,182
合晶科技股份有限公司 （合晶科技公司）	53,763	66,644
新日光能源科技股份有限公司	8,010	8,010
神基科技股份有限公司	-	8,786
	<u>2,388,614</u>	<u>1,866,228</u>
國外上市（櫃）股票		
Solargiga Energy Holdings Ltd.	57,978	83,000
	<u>2,446,592</u>	<u>1,949,228</u>
	<u>\$ 2,826,692</u>	<u>\$ 2,288,712</u>

本公司及子公司於一〇一年度出售中鼎工程公司股票 2,378 仟股，處分投資利益計 103,625 仟元。

子公司經評估合晶科技公司之公平價值已發生大幅且持久性之下跌，是以於一〇一年底認列資產減損損失 38,022 仟元。

康普材料科技於一〇〇年十二月一日上櫃，是以將該投資自以成本衡量之金融資產轉列備供出售金融資產。

子公司於一〇一年底部分備供出售金融資產－非流動業已質押作為長期借款之擔保品，請參閱附註二一及二九。

七、其他金融資產－流動

	一〇一年 十二月三十一日	一〇〇年 十二月三十一日
利率連結式定期存款	\$558,396	\$500,719
短期票券	<u>149,634</u>	<u>-</u>
	<u>\$708,030</u>	<u>\$500,719</u>

越峰昆山及越峰廣州承作 100%保本之利率連結式定期存款，截至一〇一及一〇〇年底止，尚未到期之結構式定期存款本金分別為 442,892 仟元（人民幣 95,860 仟元）及 500,719 仟元（人民幣 104,210 仟元），到期日分別為一〇二年二月至一〇二年五月及一〇一年一月至一〇一年七月，預期收益率分別為 4.6%-5.0%及 4.5%-5.9%。一〇一及一〇〇年度承作利率連結式定期存款及票據型理財產品所產生之淨利益分別為 29,138 仟元及 6,182 仟元。

台達中山及台達天津為提升資金運用效率，於一〇一及一〇〇年度購入之利率連結保本型商品，截至一〇一年底止，尚未到期之利率連結保本型商品為 115,504 仟元（人民幣 25,000 仟元），到期日為一〇二年一月（一〇〇年底：無）。一〇一及一〇〇年度因承作利率連結保本型商品所認列之淨利益分別為 12,439 仟元及 10,681 仟元。

截至一〇一年底止，本公司向大慶票券金融公司及國際票券金融公司購入短期票券 149,634 仟元，年利率為 0.81%-0.85%，到期日為一〇二年一月七日至一〇二年二月二十六日間（一〇〇年底：無）。

八、應收票據及帳款－淨額

	一〇一年 十二月三十一日	一〇〇年 十二月三十一日
應收票據	\$ 2,103,464	\$ 1,824,149
減：備抵呆帳	(6,702)	(6,648)
	<u>2,096,762</u>	<u>1,817,501</u>
應收帳款	4,606,330	5,301,173
減：備抵呆帳	(109,304)	(71,845)
備抵銷貨退回及折讓	(30,664)	(38,707)
	<u>4,466,362</u>	<u>5,190,621</u>
	<u>\$ 6,563,124</u>	<u>\$ 7,008,122</u>

本公司及子公司一〇一及一〇〇年度備抵呆帳之變動情形如下：

	一〇一年度		一〇〇年度	
	應收票據	應收帳款	應收票據	應收帳款
年初餘額	\$ 6,648	\$ 71,845	\$ 6,970	\$ 84,841
本年度提列	-	42,353	-	347
本年度沖銷	-	(3,352)	-	(16,552)
本年度重分類	54	112	(322)	411
匯率影響數	-	(1,654)	-	2,798
年底餘額	<u>\$ 6,702</u>	<u>\$ 109,304</u>	<u>\$ 6,648</u>	<u>\$ 71,845</u>

九、存 貨

	一〇一年 十二月三十一日	一〇〇年 十二月三十一日
製成品	\$ 4,265,875	\$ 4,617,451
在製品	593,891	752,086
原料	2,040,168	2,282,741
物料	263,806	155,001
其他	7,508	-
	<u>\$ 7,171,248</u>	<u>\$ 7,807,279</u>

一〇一及一〇〇年底備抵存貨跌價損失分別為 356,620 仟元及 519,622 仟元。

一〇一及一〇〇年度與存貨相關之銷貨成本分別為 49,185,316 仟元（分別帳列銷貨成本 49,164,098 仟元及停業單位 21,218 仟元）及 49,004,125 仟元（分別帳列銷貨成本 48,255,535 仟元及停業單位 748,590 仟元）。一〇一年度之銷貨成本包括存貨跌價回升利益 157,678

仟元，存貨淨變現價值回升係因存貨於市場之銷售價格上揚所致；一〇〇年度之銷貨成本包括存貨跌價損失 204,444 仟元。

本公司於九十九年九月間因受颱風侵襲影響，高雄廠部分庫存泡水產生價值減損並認列災害損失 12,500 仟元，惟本公司已於一〇〇年五月與保險公司就理賠金額達成結論，並於一〇〇年度收回全部保險理賠款項，且迴轉溢認列之災害損失 10,955 仟元（帳列營業外收入及利益－其他）。

越峰昆山為活化廠房用地並獲取額外收益，於一〇一年六月進行種植苗木之造林工程並於十二月底完成驗收，種植苗木金額共計 7,508 仟元（人民幣 1,625 仟元）。

十、停業單位

華夏公司董事會於一〇〇年十月二十四日決議通過解散華夏中山及中山華聚，列示於損益表中之停業單位淨損及現金流量之揭露如下：

	<u>一〇一年度</u>	<u>一〇〇年度</u>
停業單位營業損失		
營業收入	\$ 8,677	\$692,190
營業成本及費用	(42,102)	(810,287)
營業外收入（費用）	<u>4,712</u>	<u>(7,274)</u>
停業單位稅前營業損失	(28,713)	(125,371)
停業單位處分利益	-	52,214
停業單位所得稅費用	<u>-</u>	<u>-</u>
停業單位淨損	<u>(\$ 28,713)</u>	<u>(\$ 73,157)</u>
停業單位現金流量		
營業活動之現金流量	\$ 37,868	\$ 23,602
投資活動之現金流量	986	174
融資活動之現金流量	<u>(389)</u>	<u>(14,082)</u>
	<u>\$ 38,465</u>	<u>\$ 9,694</u>

十一、以成本衡量之金融資產

	<u>一〇一年 十二月三十一日</u>	<u>一〇〇年 十二月三十一日</u>
國內非上市（櫃）公司		
漢通創業投資股份有限公司	\$ 247,005	\$ 247,005
合晶光電股份有限公司	67,223	59,110

（接次頁）

(承前頁)

	一〇一年 十二月三十一日	一〇〇年 十二月三十一日
信東生技股份有限公司	\$ 43,817	\$ 43,817
智盛全球股份有限公司	29,607	27,055
有化科技股份有限公司	20,400	20,400
聯訊創業投資股份有限公司 (聯訊創投)	17,000	22,950
華昇創業投資股份有限公司 (華昇創投)	16,660	20,000
太極影音科技股份有限公司 (太極影音)	12,627	21,000
友嘉實業股份有限公司	12,123	12,123
碩達科技股份有限公司	9,582	9,582
奇鈦科技股份有限公司	8,010	8,010
漢威光電股份有限公司	7,703	7,703
大中票券金融股份有限公司	4,000	4,000
台灣麗偉電腦機械股份有限 公司	3,651	3,651
和喬科技股份有限公司	-	306
生鑫源電子股份有限公司	-	-
	<u>499,408</u>	<u>506,712</u>
國外非上市(櫃)股票		
Silicon Technology Investment (Cayman) Corp.特別股	90,173	92,204
Neuro Sky, Inc.特別股 B	28,160	28,160
Budworth Investment Ltd.	23,259	24,247
Neuro Sky, Inc.特別股 D	17,424	-
Teratech Corp.	14,320	88,164
Neuro Sky, Inc.特別股 C	13,184	13,184
Neuro Sky, Inc.特別股 A	9,862	9,862
菲律賓 H&Q 創業投資股份 有限公司	2,710	2,710
New World Technology Inc.	2	62,290
IWICS, Inc	-	-
B4 Composites, Inc.	-	-
INTERGRAFX, Inc.	-	-
TGF Linux Communication, Inc.	-	-
Boldswork Inc.	-	-

(接次頁)

(承前頁)

	一〇一年 十二月三十一日	一〇〇年 十二月三十一日
! Hey Inc.	\$ -	\$ -
SOHOware 普通股	-	-
SOHOware 優先股	-	-
SOHOware Preferred A	-	-
SOHOware Preferred A (New)	-	-
SOHOware Preferred B-2	-	-
SOHOware Preferred C	-	-
SOHOware Preferred D	-	-
SOHOware Preferred E	-	-
	<u>199,094</u>	<u>320,821</u>
加：預付投資款	-	2,552
	<u>\$ 698,502</u>	<u>\$ 830,085</u>

本公司及子公司經評估 Teratech Corp.之經營及財務狀況後，其投資價值確已減損，於一〇一年度認列減損損失 72,411 仟元。

太極影音於一〇一年十一月辦理減資彌補虧損，致聚利創投公司及台聚投資公司持有股數由 902 仟股減少至 542 仟股，子公司經評估後並認列減損損失 8,373 仟元。

華昇創投於一〇一年七月辦理現金減資並退還股款，亞聚公司收回股款 3,340 仟元。

New World Technology Fund 於一〇一年六月及一〇〇年九月辦理現金減資退還股款，Swanlake 公司分別收回原始投資款美金 2,057 仟元及美金 2,055 仟元。另該權益商品於一〇一年六月分配投資之利益，Swanlake 公司獲配美金 20,770 仟元（計約新台幣 616,065 仟元，帳列股利收入）。

聯訊創投於一〇一年二月及一〇〇年一月辦理現金減資並退還股款，台達公司及亞聚公司於一〇一及一〇〇年共收回股款分別為 5,950 仟元及 5,100 仟元。

Silicon 於一〇〇年十二月辦理現金增資發行新股，亞聚維京控股有限公司共投入美金 251 仟元認購 157 仟股，持股比例提高為 2.99%。

Silicon 另於一〇一年十月辦理現金增資發行新股，亞聚維京控股有限公司未參與認購，致持股比例下降至 2.95%。

Budworth Investment Ltd.於一〇〇年六月三十日股東會決議通過辦理現金減資，減資比率 26.56%，並以一〇〇年七月二十日為減資基準日，TAITA (BVI) 及亞聚維京控股公司已於一〇〇年七月二十八日依減資比率收回原始投資款美金 567 仟元。

本公司及子公司已於以前年度認列上述部分投資之減損損失，因是投資帳面價值為零。

本公司及子公司所持有之上述股票投資，因無活絡市場公開報價且其公平價值無法可靠衡量，故以成本衡量。

十二、採權益法之長期股權投資

	一〇一年 十二月三十一日	一〇〇年 十二月三十一日
	金額 股權%	金額 股權%
Phoenix International Enterprise, Ltd. (Phoenix)	\$ -	\$ 5,581 50.0

一〇一及一〇〇年度採權益法認列之投資損失內容如下：

被投資公司	一〇一年度	一〇〇年度
Phoenix International Enterprise, Ltd.	(\$ 22)	(\$ 703)

Phoenix 於一〇一年六月三十日完成清算程序，順昶公司並收回清算款項美金 183 仟元。

十三、固定資產

本公司及子公司帳列固定資產之重估增值如下：

	一〇一年 十二月三十一日	一〇〇年 十二月三十一日
土地	\$ 2,250,191	\$ 2,250,191
土地改良物	16,528	16,528
廠房建築及設備	132,121	128,077
機器及設備	530,033	530,033
	<u>\$ 2,928,873</u>	<u>\$ 2,924,829</u>

土地稅法於九十四年一月三十日修正，其有關土地增值稅永久調降之規定自九十四年二月一日起施行。依修正後土地稅法規定，本公司、台達公司、亞聚公司、華夏公司及台氯公司合計減少負債項下之土地增值稅準備及增加未實現重估增值共 528,363 仟元，而調整後土地增值稅準備餘額合計為 814,616 仟元。該土地增值稅準備因合併取得土地、土地被徵收及處分，其餘額調整為 800,992 仟元。

本公司於一〇〇年十二月二十八日之董事會決議通過高雄廠 EVA 產能擴建案，並授權董事長全權處理，本公司於一〇一年十一月八日與中鼎工程股份有限公司簽訂統包工程合約，合約價款暫定為 3,000,000 仟元，並依約預付 230,000 仟元之工程款，其餘價款係依工程進度按月請領及支付。

亞聚公司於一〇〇年十二月二十八日之董事會決議通過高雄廠 EVA 產能擴建案，並授權董事長全權處理。亞聚公司於一〇一年十一月八日與中鼎工程股份有限公司簽訂 EVA 廠設備器材供應合約，設備器材採購費用採用成本加成法計價，合約價款（含加成費用）暫定為 1,890,000 仟元，合約價款係依工程進度按月請領及支付，截至一〇一年底，尚未支付任何工程款項。

越峯公司位於桃園縣觀音鄉之廠房於一〇〇年四月十三日發生實驗設備氣爆，致實驗室廠房及設備受損，越峯公司因而產生修繕費、財產損失及賠償損失共計 7,140 仟元。惟前述資產已於一〇一年八月獲保險公司理賠金額計 537 仟元。

台聚光電於一〇一年八月三十日因新竹峨嵋變電所設備事故，導致在製品報廢損失 16,929 仟元及機器設備損失 9,393 仟元，共計 26,322 仟元，本公司分別帳列銷貨成本及處分固定資產損失。台聚光電已和保險公司達成理賠協議，並於一〇一年十二月獲保險公司理賠金額計 20,671 仟元。

台達公司及華夏公司為便於土地使用及管理目的，已於一〇一年八月二十二日董事會決議以台達公司及華夏公司分別所有之頭份廠部分土地進行交換，所交換之土地面積均為 2,052 平方公尺，其公告現值均為 18,468 仟元，惟截至查核報告日止，尚未完成相關移轉程序。

本公司及子公司成本及重估增值之累計折舊包括：

	一〇一年 十二月三十一日	一〇〇年 十二月三十一日
土地改良物	\$ 121,220	\$ 92,212
廠房建築及設備	2,294,734	2,281,511
機器及設備	19,254,456	18,759,316
交通及運輸設備	127,605	115,202
修護零件	15,005	15,402
租賃資產	20,240	15,132
其他設備	928,514	989,288
	<u>\$ 22,761,774</u>	<u>\$ 22,268,063</u>

本公司及子公司一〇一及一〇〇年度利息資本化相關資訊如下：

	一〇一年度	一〇〇年度
利息資本化金額	\$ 6,080	\$ 14,856
利息資本化利率	0.79%~1.81%	1.15%~1.81%

本公司及子公司部分固定資產業已抵押作為短期及長期借款（含一年內到期之長期負債）之擔保品，請參閱附註十九、二一及二九。

十四、專利權

	一〇一年度	一〇〇年度
<u>成本</u>		
年初餘額	\$ 57,786	\$ -
本年度增加	<u>-</u>	<u>57,786</u>
年底餘額	<u>57,786</u>	<u>57,786</u>
<u>累計攤提</u>		
年初餘額	5,779	-
攤銷費用	<u>11,557</u>	<u>5,779</u>
年底餘額	<u>17,336</u>	<u>5,779</u>
<u>累計減損</u>		
年初餘額	-	-
本年度提列	<u>40,450</u>	<u>-</u>
年底餘額	<u>40,450</u>	<u>-</u>
年底淨額	<u>\$ -</u>	<u>\$ 52,007</u>

本公司經評估後於一〇一年十二月全數計提減損損失。

十五、土地使用權

	一〇一年 十二月三十一日	一〇〇年 十二月三十一日
成 本	\$313,593	\$502,834
累計攤銷	(45,720)	(76,722)
淨 額	<u>\$267,873</u>	<u>\$426,112</u>

越峰昆山於九十五年度與昆山市周市鎮政府協議，越峰昆山承諾將遷建新廠並增加投資金額計美金 15,000 仟元；周市鎮政府則承諾協助越峰昆山取得新廠所需之土地，並透過租稅返還形式補貼越峰昆山取得新廠土地成本超過每畝人民幣 50 仟元以上之差價。依此協議，越峰昆山已透過現金及盈餘轉增資方式完成其增資要求並遷建新廠完畢，並將周市鎮政府承諾補貼之土地成本人民幣 10,591 仟元認列為遞延收入，帳列其他負債－其他項下，並於新廠落成後，隨土地使用權一併攤銷。截至一〇一年底止，越峰昆山因上述交易尚未收回之政府補貼款計人民幣 3,175 仟元（新台幣 14,674 仟元），帳列長期應收款項下。

子公司部分土地使用權業已抵押作為短期及長期借款（含一年內到期之長期負債）之擔保品，請參閱附註十九、二一及二九。

十六、出租資產

	一〇一年	一〇〇年	一〇〇年	一〇〇年	度
	土 地	土地改良物	廠 房 建 築 及 設 備	其 他 設 備	合 計
成 本					
年初餘額	\$ 624,844	\$ 259,137	\$ 110,688	\$ 365,048	\$ 1,359,717
本年度增加	-	-	-	1,146	1,146
本年度處分	-	-	-	(1,969)	(1,969)
內部移轉	-	-	-	2,328	2,328
匯率影響數	-	(5,178)	-	(84)	(5,262)
年底餘額	<u>624,844</u>	<u>253,959</u>	<u>110,688</u>	<u>366,469</u>	<u>1,355,960</u>
重估增值					
年初及年底餘額	<u>109,347</u>	-	<u>1,093</u>	-	<u>110,440</u>
累計折舊					
年初餘額	-	78,226	41,236	345,418	464,880
本年度增加	-	5,863	2,395	9,106	17,364
本年度處分	-	-	-	(1,969)	(1,969)
匯率影響數	-	(1,004)	-	(83)	(1,087)
年底餘額	-	<u>83,085</u>	<u>43,631</u>	<u>352,472</u>	<u>479,188</u>
累計減損					
年初及年底餘額	-	-	<u>3,892</u>	-	<u>3,892</u>
年底淨額	<u>\$ 734,191</u>	<u>\$ 170,874</u>	<u>\$ 64,258</u>	<u>\$ 13,997</u>	<u>\$ 983,320</u>

	一	〇	〇	年	度
	土	土地改良物	廠房建築 及設備	其他設備	合計
成 本					
年初餘額	\$ 601,948	\$ 237,385	\$ 107,817	\$ 366,019	\$ 1,313,169
本年度增加	-	-	2,978	1,790	4,768
本年度處分	-	(225)	(107)	(2,839)	(3,171)
內部移轉	22,896	17,175	-	-	40,071
匯率影響數	-	4,802	-	78	4,880
年底餘額	<u>624,844</u>	<u>259,137</u>	<u>110,688</u>	<u>365,048</u>	<u>1,359,717</u>
重估增值					
年初餘額	98,529	-	1,093	-	99,622
內部移轉	<u>10,818</u>	-	-	-	<u>10,818</u>
年底餘額	<u>109,347</u>	-	<u>1,093</u>	-	<u>110,440</u>
累計折舊					
年初餘額	-	68,494	39,169	338,599	446,262
本年度增加	-	5,790	2,174	9,583	17,547
本年度處分	-	(197)	(107)	(2,839)	(3,143)
內部移轉	-	3,299	-	-	3,299
匯率影響數	-	840	-	75	915
年底餘額	-	<u>78,226</u>	<u>41,236</u>	<u>345,418</u>	<u>464,880</u>
累計減損					
年初及年底餘額	-	-	3,892	-	3,892
年底淨額	<u>\$ 734,191</u>	<u>\$ 180,911</u>	<u>\$ 66,653</u>	<u>\$ 19,630</u>	<u>\$ 1,001,385</u>

子公司部分出租資產業已抵押作為長期借款之擔保品，請參閱附註二一及二九。

十七、閒置資產

	一 〇 一 年 十二月三十一日	一 〇 〇 年 十二月三十一日
成 本		
土 地	\$ 78,632	\$ 78,632
土地改良物	15,837	15,837
房屋及改良物	358,466	47,924
機器及設備	572,468	622,871
雜項設備	22,276	9,865
土地使用權	159,666	-
未完工程	<u>9,207</u>	<u>-</u>
	1,216,552	775,129
土地重估增值	<u>334,111</u>	<u>339,254</u>
	1,550,663	1,114,383
減：累計折舊	686,417	560,857
累計減損	<u>97,870</u>	<u>91,182</u>
	<u>\$ 766,376</u>	<u>\$ 462,344</u>

本公司高密度聚乙烯廠於七十八年九月起停止生產，因而將該廠之土地、廠房及機器設備等轉列閒置資產，而相關之折舊、稅捐及維護費用列入閒置資產費用。

台氫公司頭份廠之閒置土地帳面價值 327,960 仟元已由該公司出具承諾書，作為該公司授信額度之擔保品，約定非經遠東國際商業銀行同意，台氫公司不得設定抵押權、擔保或負擔與他人，並不得移轉所有權與他人。

華夏公司董事會於一〇〇年十月二十四日決議通過解散華夏中山及中山華聚，該等公司之土地使用權、房屋及改良物、機器設備暨交通及運輸設備因未供生產及使用，已陸續由固定資產轉列閒置資產，並分別於一〇一及一〇〇年度提列減損損失為 9,336 仟元及 25,927 仟元（帳列停業單位淨損）。

越峯公司帳列閒置資產主係原用於鐵氧磁鐵芯後段製程之部分生產設備及廠房，惟因應越峯公司營運策略之改變，越峯公司已將鐵氧磁鐵芯後段之製造流程移轉予大陸子公司負責生產，故轉列閒置資產。其中部分廠房經越峯公司重新評估業因營運需求已供正常營業使用，依不超過該等資產在未認列減損損失提列折舊之情況下，將其成本及累計折舊帳面金額轉回固定資產。

亞聚公司出租予華聚公司之土地於一〇〇年七月三十一日到期，華聚公司並未繼續承租，故將該筆土地重分類至閒置資產。

台達公司頭份廠 RPS 生產線因獲利不佳，經審慎評估後，於九十六年四月停止生產，將相關設備轉列閒置資產，並經評估其可回收金額後計提減損損失共計 51,625 仟元。

子公司部分閒置資產業已抵押作為長期借款之擔保品，請參閱附註二一及二九。

十八、遞延費用

	一〇一年 十二月三十一日	一〇〇年 十二月三十一日
企業資源規劃系統	\$ 50,773	\$ 7,153
技術合作費	31,596	2,121
長期預付費用	12,476	7,178
試車成本	556	44,396
其他	<u>64,134</u>	<u>42,750</u>
	<u>\$159,535</u>	<u>\$103,598</u>

華聚公司於九十八年八月十五日與日商 Chisso Corporation (Chisso) 簽訂技術顧問合約，委由 Chisso 提供 PVC 粉製造技術，合約期限為七年，合約總價款為美金 1,138 仟元，於一〇一年二月自未完工程轉列遞延費用，於一〇一年底之未攤銷餘額為 30,889 仟元。

十九、短期借款

	一〇一年 十二月三十一日	一〇〇年 十二月三十一日
銀行短期借款		
年利率一〇一及一〇〇年 分別為 0.96%-2.71% 及 0.81%-6.60%	<u>\$5,195,703</u>	<u>\$5,840,957</u>

二十、應付短期票券

	一〇一年 十二月三十一日	一〇〇年 十二月三十一日
應付商業本票		
年貼現率一〇一及一〇〇 年分別為 0.79%-1.19% 及 0.73%-1.09%	\$ 2,168,000	\$ 3,210,000
應付商業本票折價	(<u>1,095</u>)	(<u>1,164</u>)
	<u>\$ 2,166,905</u>	<u>\$ 3,208,836</u>

二一、長期借款

(一) 應付公司債

	一〇一一年 十二月三十一日	一〇〇年 十二月三十一日
一〇〇年第一次無擔保普通公司債－100.01.19 發行，期限五年，發行面額 1,000,000 仟元，票面利率 1.52%，自發行日屆滿第四、五年起分別還本 50%	\$ 1,000,000	\$ 1,000,000
一〇〇年第二次無擔保普通公司債－100.06.24 發行，期限五年，發行面額 1,000,000 仟元，票面利率 1.55%，自發行日屆滿第四、五年起分別還本 50%	<u>1,000,000</u>	<u>1,000,000</u>
	2,000,000	2,000,000
應付公司債折價	(<u>4,215</u>)	(<u>5,699</u>)
	<u>\$ 1,995,785</u>	<u>\$ 1,994,301</u>

本公司為規避利率上升之風險，分別於一〇〇年一月及六月申請發行第一次及第二次無擔保普通公司債 1,000,000 仟元用以償還長期借款，並已全數發行。

(二) 中長期借款

	一〇一一年 十二月三十一日	一〇〇年 十二月三十一日
應付商業本票淨額－年貼現率一〇一及一〇〇年分別為 0.45% 及 0.80%-0.84	\$ 499,734	\$ 999,290
上海商業儲蓄銀行 台達天津－期間為九十八年十一月至一〇一年十一月底，年利率按 SIBOR 加碼 0.90% 計算	-	30,275
台北富邦商業銀行 聯聚公司－期間為一〇一年三月二十日至一〇四年三月二十日，一〇一年年利率為 1.23%	300,000	-

(接次頁)

(承前頁)

	一〇一年 十二月三十一日	一〇〇年 十二月三十一日
元大商業銀行		
台氣公司－期間為九十八年八月十七日至一〇一年八月十六日，一〇〇年年利率為 1.44%	\$ -	\$ 100,000
遠東國際商業銀行		
聯聚公司－期間：一〇一年為一〇〇年九月五日至一〇五年九月五日；一〇〇年為九十六年八月一日至一〇一年八月九日，一〇一及一〇〇年年利率分別為 1.23% 及 1.30%	600,000	600,000
台氣公司－期間為一〇〇年十二月二十二日至一〇一年三月二十一日，一〇〇年年利率為 1.32%	-	450,000
台新國際商業銀行		
華夏公司－期間：一〇〇年為一〇〇年十一月十五日至一〇一年二月十三日，一〇〇年年利率為 1.81%	-	297,965
台氣公司－期間為一〇〇年十一月四日至一〇一年二月二日，一〇〇年年利率為 1.49%	-	50,000
台灣工業銀行		
越峯公司－期間為一〇一年三月至一〇三年九月，一〇三年五月起，每三個月為一期，分五期攤還，一〇一年年年利率為 1.7981%	150,000	-

(接次頁)

(承前頁)

	一〇一年 十二月三十一日	一〇〇年 十二月三十一日
順昶公司－期間為一〇一年七月至一〇四年七月；自一〇三年七月起，每三個月為一期，分五期攤還，每期還本 40,000 仟元，利率按 Reuters 90 天期商業本票次級市場利率加碼約定利率計算	\$ 200,000	\$ -
順昶公司－期間為一〇〇年十二月九日至一〇三年十二月九日，自一〇二年十二月起，每三個月為一期，分五期攤還，每期還本 20,000 仟元，利率按 Reuters 90 天期商業本票次級市場利率加碼約定利率計算	-	100,000
玉山商業銀行 中華電訊公司－期間為九十二年三月至一〇三年十二月，自九十二年三月起，每季為一期償還，至一〇三年十二月底清，採浮動利率一〇一及一〇〇年年利率均為 2.84%	5,029	10,237
彰化商業銀行 台達公司－期間為一〇一年十一月至一〇六年十一月，一〇一年年利率為 1.25%	400,000	-
聯聚公司－期間為一〇〇年五月九日至一〇三年五月九日，一〇一及一〇〇年年利率分別為 1.20% 及 1.23%	500,000	500,000

(接次頁)

(承前頁)

	一〇一年 十二月三十一日	一〇〇年 十二月三十一日
台聚光電－期間為九十八年九月至一〇三年九月，一〇一及一〇〇年年利率分別為 1.558%-1.900% 及 1.365%-1.667%	\$ 180,000	\$ 450,000
中華開發工業銀行 順昶公司－期間為一〇〇年十二月至一〇二年十二月，自一〇二年三月起，每三個月為一期，分四期攤還，利率按 Reuters 90 天期商業本票次級市場利率加碼約定利率計算	-	100,000
新加坡星展銀行 越峰廣州－期間為九十五年十一月至一〇二年六月，年利率為 SIBOR 利率加碼 2.00%-4.00% 或中國人民銀行五年期貸款利率之百分之九十	48,014	136,733
台灣新光商業銀行 聯聚公司－期間為九十八年九月二日至一〇二年一月七日，一〇一年及一〇〇年年利率分別為 1.25% 及 1.32%	200,000	200,000
兆豐國際商業銀行 越峯公司－期間為九十九年六月至一〇四年六月，年利率為台灣票券次級市場平均加碼計息	300,000	300,000

(接次頁)

(承前頁)

	<u>一〇一年 十二月三十一日</u>	<u>一〇〇年 十二月三十一日</u>
順昶公司－期間為一〇〇 年三月四日至一〇七年 三月四日，自一〇〇年六 月起每季為一期，分二十 八期償還，利率按 Reuters 90 天期商業本票 次級市場利率加碼約定 利率計算，按月付息並每 三個月調息一次	\$ 112,500	\$ 133,929
華南商業銀行 聯聚公司－期間為一〇〇 年十月十九日至一〇三 年十月十九日，一〇一及 一〇〇年年利率分別為 1.225%及 1.24%	300,000	300,000
台灣土地銀行 華聚公司－期間：一〇一年 為九十九年四月十四日 至一〇八年十月十四 日；一〇〇年為九十九年 四月十四日至一〇六年 二月四日，按月付息，一 〇一及一〇〇年年利率 均為 1.80%	<u>1,275,132</u> 5,070,409	<u>841,480</u> 5,599,909
一年內到期之長期負債	(<u>955,344</u>) <u>\$ 4,115,065</u>	(<u>1,032,416</u>) <u>\$ 4,567,493</u>

本公司於九十四年十二月向彰化商業銀行申貸五年期中期借款 1,000,000 仟元，其中 930,000 仟元為擔保借款，70,000 仟元為無擔保借款，本金到期一次償還。有關擔保借款本公司已提供部分高雄廠之土地及建物作為擔保品，並已設定為第一順位，該筆中長期擔保借款已於九十九年十二月到期償還，惟截至一〇二年三月二十一日止尚未解除土地及建築物之抵押。

華夏公司於一〇一年三月六日與彰化商業銀行簽訂 1,000,000 仟元之五年期長期擔保借款合同，用以籌措營運資金，得於該合約有

效期間內循環使用該額度，於一〇一年底，華夏公司無動用融資額度，僅提供頭份北廠之土地及廠房 1,635,410 仟元作為擔保品。

華夏公司於九十八年八月四日與台新國際商業銀行簽訂五年期 820,000 仟元及三年期 180,000 仟元（期限自動撥之日起算），合計 1,000,000 仟元之中期擔保借款額度合約，用以籌措營運資金，華夏公司得於該合約有效期間內循環使用該額度，惟華夏公司已於一〇一年七月全數清償借款並終止該合約。於一〇一及一〇〇年底，華夏公司提供頭份南廠之土地及廠房分別為 121,099 仟元及 122,935 仟元作為擔保品；另依借款合同規定，華夏公司年度及半年度之合併財務報表流動比率不得低於 150%；銀行借款比率不得高於 120%；利息保障倍數不得低於 300%。華夏公司如有不符情形，須向銀行提報改善措施。於一〇一年六月底及一〇〇年底止，華夏公司財務狀況尚符合銀行之限制條款。

華聚公司於九十八年十二月十六日與台灣土地銀行簽定自借款首次動撥日起七年內可循環動用購置土地及興建廠房擔保放款額度 710,000 仟元及不可循環動用過渡性綜合融資額度 890,000 仟元合計 1,600,000 仟元之綜合授信額度合約，用以興建 PVC 粉廠；於 PVC 粉廠建廠完成後轉為 800,000 仟元購置土地及廠房擔保放款額度及 620,000 仟元購置機器設備擔保放款額度，償還方式為按月付息，本金於轉撥額度日起第一年及第二年各攤還 10%、第三年攤還 20%、第四年及第五年各攤還 30%。於建廠完成前，華聚公司提供高雄林園石化區之土地作為擔保品；於建廠完成後，華聚公司提供興建完成之廠房、購入之設備及土地作為擔保品，並由華夏公司提供背書保證。華聚公司已於一〇一年二月將原過渡性綜合融資額度 890,000 仟元轉為自轉撥額度日起五年期 620,000 仟元之擔保放款，以購入之設備作為擔保，償還方式為按月付息，本金於轉撥額度日起第一年及第二年各攤還 10%、第三年攤還 20%、第四年及第五年各攤還 30%。華聚公司復於一〇一年五月，將購置土地及興建廠房擔保放款額度 710,000 仟元變更為自首次動撥日起九年半期 780,000 仟元，償還方式為按月付息，本金於自首次動撥日起第四年半、第五年半及

第六年半各攤還 10%、第七年半及第八年半各攤還 20%、第九年半攤還 30%。惟截至一〇一年底止，興建完成之廠房尚未設定抵押予銀行。

台氯公司於九十六年度與遠東國際商業銀行簽訂 450,000 仟元綜合額度之三年期的循環動用授信合約，還本方式係到期時一次還本，台氯公司已於九十九年四月與銀行續訂合約，用以延長額度期限至一〇二年四月。截至一〇一年底止，已全數清償借款。台氯公司並出具承諾書約定非經由遠東國際商業銀行同意，台氯公司不得將位於苗栗縣頭份工業區土地帳面價值 327,960 仟元設定抵押權、擔保或負擔與他人，並不得移轉所有權與他人。

台氯公司於九十八年八月與元大商業銀行簽訂三年期 200,000 仟元之借款合同，台氯公司並已於一〇一年三月提前全數清償該借款。華夏公司一〇〇年底提供基金受益憑證 150,413 仟元作為該借款之擔保品。

台氯公司於九十九年七月與台新國際商業銀行簽訂 300,000 仟元綜合額度之中長期授信合約，該合約自首次動撥日起三年內有效，台氯公司得於該合約有效期間內循環使用總額度。台氯公司自首撥日起須徵提台氯公司應收華夏公司之帳款作為副擔保，每季匯入之應收帳款金流不得低於 300,000 仟元；另台氯公司在借款期間之流動比率不得低於 100%；銀行借款比率不得高於 120%，惟台氯公司一〇〇年底之銀行借款比率未能符合前述限制條款，該銀行已同意免除一〇〇年度違約金。截至一〇一年底止，台氯公司已提前清償借款。

台氯公司於九十七年九月二十四日與台灣新光商業銀行簽訂中期授信合約，委請該銀行擔任台氯公司發行總額度 100,000 仟元商業本票之保證銀行，並由國際票券金融股份有限公司擔任發行商業本票之簽證承銷機構。該合約自簽約日起三年內有效，台氯公司得於該合約有效期間內循環使用總額度，該合約已於一〇〇年九月到期。台氯公司復於一〇〇年九月與台灣新光商業銀行續約，該合約

簽定之借款期間為三年，改為綜合額度 200,000 仟元，於一〇一年底，台氣公司無動用該融資額度。

越峯公司前於九十八年九月間以位於苗栗頭份之藍寶石單晶廠房、機器設備，以及該廠房座落之土地地上權設定抵押擔保，向彰化商業銀行申貸五年期之 600,000 仟元額度，惟越峯公司已於九十九年十月一日將該筆中長期借款分割讓與台聚光電，相關借款之權利義務並由台聚光電承擔，台聚光電最後實際動用之額度為 450,000 仟元。借款利率於借款期間前二十四個月係依路透社所揭露之 90 天期台灣票券次級市場利率加碼計息。一〇一及一〇〇年度利率分別為 1.558%-1.900% 及 1.365%-1.667%。本金寬限期為三十六個月，於一〇一年九月二十二日償還第一期 20% 本金，餘者以每半年為一期，分四期平均攤還。台聚光電於一〇一年度除償還第一期本金外，另亦提前償還第二期及第三期本金，支付金額共計 270,000 仟元。

於借款合同重新簽訂前，彰化商業銀行要求：(一) 本公司出具支持函，聲明本公司將持續對越峯公司經營具重大影響力及控制力；(二) 要求華夏公司出具承諾函，聲明於融資期間將不移轉、讓與或信託頭份廠土地所有權予他人，亦不得提供該土地予其他債權人設定抵押權、質權或其他擔保之權利，並不得終止土地租賃關係。另越峯公司對該借款提供全額擔保。上述之借款合同已於一〇一年四月重新簽訂，簽訂完成後彰化商業銀行僅要求華夏公司繼續出具承諾函，越峯電子亦無對該借款提供擔保。該土地地上權之設定作業，業已於一〇一年六月更新完成。

越峯公司於九十九年六月向兆豐國際商業銀行申貸五年期貸款 300,000 仟元之額度，並提供位於桃園縣觀音工業區之土地廠房設定抵押擔保。該借款之借款利率係依路透社所揭露之 90 天期台灣票券次級市場平均利率加碼計息，每季調整乙次。一〇一年度年利率為 1.475%-2.00951%，本金寬限期為三十六個月，於一〇二年六月三十日償還第一期本金，每半年為一期，分五期平均攤還。

越峯公司於一〇一年三月向台灣工業銀行申請中期無擔保借款額度為 150,000 仟元，並於一〇一年十二月全數動用，借款期間為三

十個月。該借款之借款利率係依路透社所揭露之 90 天期台灣票券次級市場平均利率加碼 0.8%計息。一〇一年十二月利率為 1.7981%。預計於一〇三年五月償還第一期本金，每三個月為一期，分五期平均攤還。

越峰廣州向新加坡星展銀行申貸五年期貸款，額度為美金 11,500 仟元，並由越峯公司依實際動用金額開立足額本票及相當借款餘額 25%之擔保信用狀擔保，因此越峯公司已提供美金 4,550 仟元本票及銀行之擔保信用狀美金 850 仟元，作為上述借款之擔保。美金借款利率為借款當時適用相關利息期間（三個月或六個月）之 SIBOR 利率加碼 2.00%-4.00%；人民幣借款利率為中國人民銀行公布之五年期貸款基準利率之百分之九十。借款自簽約日二年屆滿之日起，分十三期按季償還。越峰廣州於償還第一期至第七期金額共計美金 3,017 仟元及人民幣 37,170 仟元後，於九十九年六月與星展銀行重新協議就尚未償還之借款部分展延還款期為三年，分六期償還，每半年為一期，第一期至第四期各償還展延本金之 10%及利息，第五期償還展延本金之 15%及利息，第六期償還全數剩餘之展延本金及利息。截至一〇一年底止越峰廣州已償還本金計美金 9,799 仟元，尚未還款餘額計美金 1,653 仟元。

台達公司為充實中長期營運資金，於九十八年七月與彰化商業銀行簽訂五年期之中長期授信合約，授信額度計 1,000,000 仟元，該額度已於一〇一年十一月提前續約至一〇六年十一月，且自前述額度中新增發行商業本票保證額度 600,000 仟元，並另由國際票券金融股份有限公司擔任發行商業本票之簽證承銷機構，承銷期間自九十七年四月至一〇二年四月止。台達公司於九十九年六月提供高雄前鎮廠土地及廠房暨華運公司廠房及設備作為擔保品，復於一〇一年底解除華運公司廠房及設備質權，截至一〇一年底止，已動用 900,000 仟元。

台達公司於九十七年四月與台北富邦商業銀行簽訂五年中長期授信合約，委請其擔任台達公司發行總額度 1,000,000 仟元固定利率商業本票之保證銀行，於合約有效期限內循環使用總額度。台達公

司並依約提供林園廠土地及廠房作為擔保品。惟截至一〇一年底止，台達公司已全數清償。

台達公司為充實中期營運資金，於一〇〇年三月與遠東國際商業銀行簽訂三年期之中期授信合約於合約有效期限內循環使用總額度，授信額度計 500,000 仟元，台達公司並提供持有之越峯公司及本公司股票分別計 2,400 仟股及 7,400 仟股作為借款額度之擔保品，惟截至一〇一年底止已全數清償。

台達天津為充實營運資金，於九十八年十一月向上海商業儲蓄銀行融通長期資金，並由台達公司提供背書保證，惟截至一〇一年底止已全數清償。

聯聚公司與彰化商業銀行、兆豐國際商業銀行、台灣新光商業銀行、台灣工業銀行、遠東國際商業銀行、台北富邦商業銀行、華南商業銀行簽訂發行商業本票額度分別為 300,000 仟元、500,000 仟元、225,000 仟元、300,000 仟元、600,000 仟元、300,000 仟元及 500,000 仟元，得委由票券公司發行商業本票。

聯聚公司於一〇一年三月與台北富邦商業銀行簽訂三年期授信合約，授信額度為 300,000 仟元（含發行商業本票保證額度）之循環信用融資額度，截至一〇一年底止已全數動用。

聯聚公司於九十八年十月與兆豐國際商業銀行簽訂五年期授信合約，授信額度為 500,000 仟元之發行商業本票保證額度，自一〇〇年九月起前述額度 500,000 仟元新增一般融資額度，截至一〇一年底止未動用該額度。

聯聚公司於一〇〇年四月與台灣工業銀行簽定三年期授信合約，授信額度為 300,000 仟元（含發行商業本票保證額度）之循環信用融資額度，截至一〇一年底止未動用該額度。

聯聚公司於一〇〇年五月與彰化商業銀行簽訂三年期授信合約，授信額度為 500,000 仟元（含發行商業本票保證額度 300,000 仟元）之循環信用融資額度，截至一〇一年底止已全數動用。

聯聚公司於九十八年九月與台灣新光商業銀行簽訂三年期授信合約，授信額度為 450,000 仟元(含商業本票保證額度 225,000 仟元)之循環信用融資額度，截至一〇一年底止已動用 200,000 仟元。

聯聚公司於九十六年八月與遠東國際商業銀行簽定五年期授信合約，授信額度為 600,000 仟元(含發行商業本票保證額度)之循環信用融資額度，該額度已於一〇〇年九月提前續約至一〇五年九月止，截至一〇一年底止已全數動用。

聯聚公司於一〇〇年十月與華南商業銀行簽訂三年期授信合約，授信額度為 500,000 仟元(含發行商業本票保證額度)之循環信用融資額度，截至一〇一年底止已動用 300,000 仟元。

聯聚公司業已將持有亞聚公司、華夏公司及台達公司分別為 31,000 仟股、33,000 仟股及 33,000 仟股提供作為上述中長期借款抵押，並由本公司提供背書保證。

依據財團法人中華民國會計研究發展基金會(75)基秘字第 031 號函有關企業以循環轉期方式發行短期票券所得資金之會計處理，因聯聚公司欲將此債務作長期性融資且聯聚公司有完成此項長期性再融資，故將其列為長期負債。

二二、員工退休金

本公司及國內子公司適用「勞工退休金條例」之退休金制度，係屬確定提撥退休辦法，依員工每月薪資百分之六提撥至勞工保險局之個人退休金專戶。另國外子公司依當地主管機關之規定訂定員工退休辦法，亦屬確定提撥退休辦法。本公司及子公司一〇一及一〇〇年度依確定提撥退休金辦法認列之退休金成本分別為 114,754 仟元及 107,392 仟元。

本公司及子公司適用「勞動基準法」訂定之員工退休辦法，係屬確定給付退休辦法。依該辦法規定，員工退休金之給付係根據員工服務年資及其退休前六個月之平均薪資計算。本公司每月按員工薪資總額 9%提撥退休基金，子公司按月依照薪資總額之特定比例(亞聚公司、華夏公司、台達公司、台氯公司、華運公司為 9%;順昶公司為 3.5%;越峯公司、台聚投資公司、台聚管顧公司、昌隆貿易公司、聚利管顧

公司及中華電訊公司均為 2%) 交由勞工退休準備金監督委員會以該委員會名義存入台灣銀行之專戶。

本公司及子公司屬確定給付退休辦法之退休金相關資訊揭露如下：

(一) 淨退休金成本組成項目：

	一〇一年度	一〇〇年度
服務成本	\$ 47,243	\$ 55,726
利息成本	80,125	89,272
退休基金資產之預期報酬	(17,421)	(19,155)
攤銷數	<u>71,197</u>	<u>74,333</u>
	<u>\$181,144</u>	<u>\$200,176</u>

(二) 退休基金提撥狀況與帳載應計退休金負債之調節：

	一〇一年 十二月三十一日	一〇〇年 十二月三十一日
給付義務		
既得給付義務	(\$ 2,760,654)	(\$ 2,582,269)
非既得給付義務	(1,121,448)	(1,207,074)
累積給付義務	(3,882,102)	(3,789,343)
未來薪資增加之影響數	(209,786)	(229,968)
預計給付義務	(4,091,888)	(4,019,311)
退休基金資產公平價值	<u>879,213</u>	<u>877,206</u>
提撥狀況	(3,212,675)	(3,142,105)
未認列過渡性淨給付義務	25,068	39,672
退休金損益未攤銷餘額	528,206	501,363
補列之退休金負債	(344,487)	(312,283)
應計退休金負債	<u>(\$ 3,003,888)</u>	<u>(\$ 2,913,353)</u>
既得給付	<u>\$ 2,673,611</u>	<u>\$ 2,582,271</u>

(三) 精算假設：

	一〇一年 十二月三十一日	一〇〇年 十二月三十一日
折現率	1.75%-2.00%	2.00%-2.25%
未來薪資水準增加率	2.00%	2.00%
退休基金資產預期投資報酬率	1.75%-2.00%	2.00%-2.25%

	一〇一年度	一〇〇年度
(四) 提撥至退休基金金額	<u>\$122,314</u>	<u>\$103,673</u>
(五) 由退休基金支付金額	<u>\$128,436</u>	<u>\$ 75,710</u>

二三、股東權益

(一) 資本公積

資本公積中屬超過票面金額發行股票之溢額（包括以超過面額發行普通股、因合併而發行股票之股本溢價及庫藏股票交易等）及受領贈與之部分得用以彌補虧損，亦得於公司無虧損時，用以發放現金股利或撥充股本，惟撥充股本時每年以實收股本之一定比率為限。因長期股權投資、員工認股權及認股權產生之資本公積，不得作為任何用途。

(二) 盈餘分派及股利政策

依本公司章程規定，年度決算後如有盈餘，應先依法繳納營利事業所得稅及彌補以往年度虧損，加計當年度調整之保留盈餘後，如尚有餘額，於提撥百分之十法定盈餘公積後，為當年度可分配盈餘，再連同以前年度累積未分配盈餘及依法令或主管機關規定提列或轉回特別盈餘公積後之餘額，作為累積可供分配之盈餘，亦得經股東會決議視業務狀況酌予保留部分盈餘後，分派股息及紅利、董事及監察人酬勞及員工紅利；其中董事及監察人酬勞不超過當年度可供分配盈餘數之百分之一，員工紅利不低於當年度可供分配盈餘數之千分之一。上述員工紅利如以股票方式發放，本公司之從屬公司員工符合一定條件時，亦得分配之。其一定條件授權董事長訂定之。

本公司一〇一及一〇〇年度應付員工紅利估列金額分別為 1,800 仟元及 3,400 仟元；一〇一及一〇〇年度董監酬勞估列金額分別為 5,000 仟元及 8,400 仟元，係依過去經驗以可能發放之金額為基礎，並以最近年度分配之成數作為估列依據。年度終了後，董事會決議之發放金額有重大變動時，該變動調整原提列年度費用，於股東會決議日時，若金額仍有變動，則依會計估計變動處理，於股東會決議年度調整入帳。如股東會決議採股票發放員工紅利，股票紅利股數按決議分紅之金額除以股票公平價值決定，股票公平價值係指股東會決議日前一日之收盤價，並考量除權除息之影響為計算基礎。

本公司產業屬於成熟期。為考量研發需求及多角化經營，每年分派現金股息及紅利之比例，不低於全部股利之百分之十。

法定盈餘公積應提撥至其餘額達公司實收股本總額時為止。法定盈餘公積得用以彌補虧損。公司無虧損時，法定盈餘公積超過實收股本總額 25% 之部分除得撥充股本外，尚得以現金分配。

本公司分配盈餘時，必須依法令規定就當年度股東權益減項（包括未實現重估增值、金融商品未實現損益、未認列為退休金成本之淨損失、累積換算調整數及子公司在期末持有本公司股票市價低於帳面價值之差額，惟庫藏股票除外）餘額提列特別盈餘公積，嗣後股東權益減項金額如有減少，可就減少金額自特別盈餘公積轉回未分配盈餘。

截至一〇一年底之未實現重估增值如下：

	金 額
資產重估增值金額減除土地增值稅準備後之餘額	\$503,223
加：九十四年土地稅法修正後調整金額	35,628
認列子公司未實現重估增值	132,453
減：資本公積轉增資金額	(346,268)
處分房地轉列處分利益	(<u>26,539</u>)
	<u>\$298,497</u>

分配未分配盈餘時，除屬非中華民國境內居住者之股東外，其餘股東可獲配按股利分配日之稅額扣抵比率計算之股東可扣抵稅額。

本公司股東常會分別於一〇一年六月十九日及一〇〇年六月十日通過董事會所擬議一〇〇及九十九年度盈餘分配案如下：

	盈 餘 分 配 案		每 股 股 利 (元)	
	一〇〇年度	九十九年度	一〇〇年度	九十九年度
法定盈餘公積	\$ 320,758	\$ 294,239		
股票股利	1,490,351	1,295,957	\$ 1.50	\$ 1.50
現金股利	<u>993,567</u>	<u>863,972</u>	<u>1.00</u>	<u>1.00</u>
	<u>\$ 2,804,676</u>	<u>\$ 2,454,168</u>	<u>\$ 2.50</u>	<u>\$ 2.50</u>

本公司一〇一年六月十九日股東常會決議通過以現金配發一〇〇年度員工紅利及董監事酬勞分別為 3,400 仟元及 8,400 仟元，與一〇〇年度財務報表認列之員工紅利及董監事酬勞並無差異。另一〇〇年六月十日股東常會決議通過以現金配發九十九年度員工紅利及董監事酬勞分別為 3,100 仟元及 8,400 仟元，與九十九年度財務報表認列之員工紅利及董監事酬勞並無差異。

本公司一〇二年三月二十一日董事會擬議一〇一年度盈餘分配案及每股股利如下：

	<u>盈 餘 分 配 案</u>	<u>每股股利 (元)</u>
法定盈餘公積	\$ 165,980	
現金股利	<u>1,142,602</u>	<u>\$ 1.00</u>
	<u>\$1,308,582</u>	

另配發員工紅利及董監事酬勞分別為 1,800 仟元及 5,000 仟元。有關一〇一年度之盈餘分配案、員工分紅及董監酬勞，尚待預計於一〇二年六月十日召開之股東會決議。

有關本公司董事會通過擬議及股東會決議之盈餘分派情形、員工紅利及董監酬勞資訊，請至臺灣證券交易所之「公開資訊觀測站」查詢。

(三) 庫藏股票

單位：仟股

<u>收 回 原 因</u>	<u>年 初 股 數</u>	<u>本 年 度 增 加</u>	<u>本 年 度 減 少</u>	<u>年 底 股 數</u>
<u>一〇一年度</u>				
已達控制力之被投資 公司持有本公司股 票自長期投資轉列 庫藏股票	<u>90,716</u>	<u>13,722</u>	<u>-</u>	<u>104,438</u>
<u>一〇〇年度</u>				
已達控制力之被投資 公司持有本公司股 票自長期投資轉列 庫藏股票	<u>52,302</u>	<u>38,414</u>	<u>-</u>	<u>90,716</u>

於一〇一及一〇〇年底，已達控制力之被投資公司持有本公司股票之相關資訊如下：

被投資公司名稱	持有股數 (仟股)	取得成本 (仟元)	市價 (仟元)
<u>一〇一年十二月三十一日</u>			
亞聚公司	89,915	\$ 1,266,403	\$ 2,090,522
台達公司	14,523	81,875	337,664
		<u>\$ 1,348,278</u>	<u>\$ 2,428,186</u>
<u>一〇〇年十二月三十一日</u>			
亞聚公司	78,087	\$ 1,264,155	\$ 1,901,415
台達公司	12,629	81,875	307,512
		<u>\$ 1,346,030</u>	<u>\$ 2,208,927</u>

本公司將已達控制力之被投資公司持有本公司之股票視同庫藏股票，是以依持股比例自長期股權投資重分類為庫藏股票。

亞聚公司及台達公司於一〇一及一〇〇年度收到本公司發放之現金股利，本公司已依持股比例調整認列資本公積－庫藏股票交易及減少帳列採權益法認列之投資收益，金額分別為 29,892 仟元及 17,394 仟元。亞聚公司及台達公司持有本公司股票帳列備供出售金融資產，並依一〇一及一〇〇年底最後交易日之收盤價評價，產生金融商品之未實現利益，本公司已依持股比率於帳上調減採權益法之長期股權投資及金融商品之未實現利益分別為 360,400 仟元及 288,895 仟元。

二四、所得稅

(一) 本公司及子公司帳列稅前利益按法定稅率計算之所得稅與應付所得稅調節如下：

	<u>一〇一年度</u>	<u>一〇〇年度</u>
稅前利益按法定稅率計算之稅額	\$ 794,595	\$ 1,337,621
調節項目之所得稅影響數：		
永久性差異	(330,847)	(359,027)
暫時性差異	(40,684)	57,458
當年度應負擔所得稅	423,064	1,036,052

(接次頁)

(承前頁)

	一〇一一年度	一〇〇年度
未分配盈餘加徵 10%稅額	\$ 102,347	\$ 62,936
虧損扣抵	(106,452)	(45,067)
投資抵減	(9,424)	(10,038)
基本稅額應納差額	3,492	18,283
預付所得稅	(273,722)	(432,615)
應付以前年度所得稅	51,219	49,949
其他	13,748	27,634
應付所得稅	<u>\$ 204,272</u>	<u>\$ 707,134</u>
帳列應付所得稅	\$ 218,593	\$ 715,427
帳列應收退稅款	(<u>14,321</u>)	(<u>8,293</u>)
	<u>\$ 204,272</u>	<u>\$ 707,134</u>

(二) 所得稅費用構成項目如下：

	一〇一一年度	一〇〇年度
當年度應負擔所得稅	\$ 423,064	\$ 1,036,052
未分配盈餘加徵 10%稅額	102,347	62,936
虧損扣抵	(106,452)	(45,067)
投資抵減	(9,424)	(10,038)
基本稅額應納差額	<u>3,492</u>	<u>18,283</u>
	413,027	1,062,166
遞延所得稅		
暫時性差異	44,385	(15,963)
投資抵減	(38,450)	2,723
虧損扣抵	127,226	46,852
備抵遞延所得稅評價	(57,960)	18,553
以前年度所得稅調整	(3,136)	4,082
其他	<u>26,199</u>	<u>42,898</u>
所得稅費用	<u>\$ 511,291</u>	<u>\$ 1,161,311</u>

(三) 本公司及子公司截至一〇一及一〇〇年底遞延所得稅淨資產(負債)之項目如下：

	一〇一 年 十二月三十一日	一〇〇 年 十二月三十一日
<u>流 動</u>		
虧損扣抵	\$ 76,502	\$ -
未實現存貨跌價損失	59,014	93,596
投資抵減	2,190	5,721
壞帳損失提列超限	14,120	5,570
未實現銷貨利益	4,039	7,400
未實現銷貨折讓	5,853	6,373
未實現兌換損失(利益)	422	(1,553)
未實現金融資產評價損失(利益)	1	(165)
存貨申報差異(製造費用遞延)	6,883	-
其 他	<u>11,190</u>	<u>11,616</u>
	180,214	128,558
備抵評價	(<u>100,420</u>)	(<u>36,156</u>)
遞延所得稅淨資產	<u>\$ 79,794</u>	<u>\$ 92,402</u>
<u>非 流 動</u>		
虧損扣抵	\$ 419,985	\$ 597,432
退休金費用提列超限	395,221	383,663
折舊提列年數財稅差異	(13,544)	(31,205)
採權益法認列之長期股權投資累積換算調整數	(38,516)	(71,293)
國外投資利益	(141,632)	(66,581)
投資抵減	38,582	2,322
未實現固定資產損失	5,424	6,359
以成本衡量金融資產減損損失	4,663	2,830
專利權減損損失	6,876	-
未實現物料損失	1,123	1,147
其 他	(<u>3,795</u>)	(<u>8,838</u>)
	674,387	815,836
備抵評價	(<u>625,166</u>)	(<u>750,461</u>)
遞延所得稅淨資產	<u>\$ 49,221</u>	<u>\$ 65,375</u>

本公司及子公司一〇一年度遞延所得稅淨資產之變動除 32,777 仟元係調增股東權益之累積換算調整數外，其餘變動係直接認列於損益表；一〇〇年度遞延所得稅淨資產之變動除 44,240 仟元係調減股東權益之累積換算調整數外，其餘變動係直接認列於損益表。

(四) 截至一〇一年底止，台達公司及其子公司、華夏公司及其子公司、越峯公司及其子公司、聚利創投公司、昌隆貿易公司、上華電訊公司、鑫特公司、中華電訊公司、台聚香港公司及上海聚華公司尚有未使用之虧損扣抵及投資抵減稅額共計如下：

<u>最 後 抵 減 年 度</u>	<u>虧 損 扣 抵</u>	<u>投 資 抵 減</u>
一〇二年度	\$ 76,502	\$ 2,190
一〇三年度	66,747	-
一〇四年度	151,461	38,582
一〇五年度	3,629	-
一〇六年度	82,511	-
一〇七年度	14,209	-
一〇八年度	19,911	-
一〇九年度	20,340	-
一一〇年度	25,242	-
一一一年度	35,935	-
	<u>\$496,487</u>	<u>\$ 40,772</u>

(五) 兩稅合一相關資訊：

	<u>一 〇 一 年 十二月三十一日</u>	<u>一 〇 〇 年 十二月三十一日</u>
可扣抵稅額帳戶餘額		
— 本公司	<u>\$455,638</u>	<u>\$446,631</u>
— 台聚投資公司	<u>\$ 10,376</u>	<u>\$ 7,116</u>
— 台聚管顧公司	<u>\$ 1,828</u>	<u>\$ 1,589</u>
— 昌隆貿易公司	<u>\$ 605</u>	<u>\$ 1,141</u>
— 聯聚公司	<u>\$113,646</u>	<u>\$121,416</u>
— 聚利創投公司	<u>\$ 25,120</u>	<u>\$ 24,044</u>
— 順昶公司	<u>\$ 24,085</u>	<u>\$ 19,164</u>
— 越峯公司	<u>\$ 17,011</u>	<u>\$ 4,677</u>
— 亞聚公司	<u>\$366,113</u>	<u>\$373,522</u>
— 台達公司	<u>\$ 31,117</u>	<u>\$ 36,461</u>
— 華夏公司	<u>\$214,103</u>	<u>\$173,933</u>
— 台氣公司	<u>\$ 36,922</u>	<u>\$ 36,861</u>

(接次頁)

(承前頁)

	一〇一年 十二月三十一日	一〇〇年 十二月三十一日
—華運公司	<u>\$ 16,316</u>	<u>\$ 18,461</u>
—聚利管顧公司	<u>\$ 2,223</u>	<u>\$ 2,619</u>
—鑫特公司	<u>\$ 16</u>	<u>\$ 16</u>
—亞聚投資公司	<u>\$ 3,285</u>	<u>\$ 2,971</u>

本公司及子公司一〇一年度預計盈餘分配及一〇〇年度實際盈餘分配之股東可扣抵稅額比率如下：

	一〇一年度	一〇〇年度
可扣抵稅額帳戶餘額		
—本公司	14.21%	20.63%
—台聚管顧公司	30.16%	24.26%
—昌隆貿易公司	20.48%	20.48%
—聯聚公司	20.49%	20.48%
—順昶公司	13.64%	9.59%
—越峯公司	7.54%	7.56%
—亞聚公司	21.34%	22.96%
—台達公司	30.18%	12.20%
—華夏公司	20.48%	-
—華運公司	18.31%	30.13%
—聚利管顧公司	-	20.53%

(六) 本公司及子公司分配盈餘時，得分配予股東之可扣抵稅額，應以股利分配日之股東可扣抵稅額帳戶之餘額為計算基礎。惟本公司及子公司分配盈餘予外國股東時，應依外國人投資條例之規定就源扣繳20%之所得稅，因是外國股東並不適用上述之可扣抵稅額比率。若外國股東獲配之盈餘總額含以前年度加徵百分之十營利事業所得稅部分，加徵百分之十營利事業所得稅部分之稅額得抵繳該股利淨額之應扣繳稅款。

(七) 本公司及越峯公司截至九十八年度止之所得稅申報案件，業經稅捐稽徵機關核定；亞聚公司、亞聚投資公司、聚利管顧公司、台達公司、台聚投資公司、華夏公司、台氯公司、聯聚公司、順昶公司、聚利創投公司、中華電訊公司、上華電訊公司、台聚管顧公司及昌隆貿易公司截至九十九年度止之所得稅申報案件，業經稅捐稽徵機

關核定；華運公司、鑫特公司及華聚公司截至一〇〇年度止之所得稅申報案件，業經稅捐稽徵機關核定，其中亞聚公司九十八年度之營利事業所得稅申報案件尚未經稅捐稽徵機關核定。

華夏公司對九十七至九十九年度之核定內容尙有不服，已申請復查，惟華夏公司基於保守穩健考量已估列相關應付所得稅費用 28,788 仟元。台聚光電九十九年度營利事業所得稅申報已於一〇一年八月核定，惟台聚光電對其核定內容尙有不服，目前正申請復查，並基於保守穩健考量已全數估列所得稅費用。

二五、用人、折舊及攤銷費用

	一	〇	一	年	度
	屬於營業 成本者	屬於營業 費用者	屬於營業外 費用及損失者	屬於停業單位 淨損者	合 計
用人費用					
薪資費用(含勞健 保)	\$ 2,524,691	\$ 915,435	\$ 20,829	\$ 6,125	\$ 3,467,080
退休金費用	222,410	71,352	1,934	202	295,898
其他用人費用	52,483	25,911	50	-	78,444
	<u>\$ 2,799,584</u>	<u>\$ 1,012,698</u>	<u>\$ 22,813</u>	<u>\$ 6,327</u>	<u>\$ 3,841,422</u>
折舊費用	<u>\$ 1,364,460</u>	<u>\$ 179,298</u>	<u>\$ 18,318</u>	<u>\$ 12,524</u>	<u>\$ 1,574,600</u>
攤銷費用	<u>\$ 51,974</u>	<u>\$ 26,829</u>	<u>\$ -</u>	<u>\$ 5,847</u>	<u>\$ 84,650</u>

	一	〇	〇	年	度
	屬於營業 成本者	屬於營業 費用者	屬於營業外 費用及損失者	屬於停業單位 淨損者	合 計
用人費用					
薪資費用(含勞健 保)	\$ 2,637,480	\$ 1,068,970	\$ 17,974	\$ 48,777	\$ 3,773,201
退休金費用	229,665	75,381	1,468	1,054	307,568
其他用人費用	60,378	33,998	48	-	94,424
	<u>\$ 2,927,523</u>	<u>\$ 1,178,349</u>	<u>\$ 19,490</u>	<u>\$ 49,831</u>	<u>\$ 4,175,193</u>
折舊費用	<u>\$ 1,249,939</u>	<u>\$ 163,717</u>	<u>\$ 19,299</u>	<u>\$ 29,505</u>	<u>\$ 1,462,460</u>
攤銷費用	<u>\$ 55,811</u>	<u>\$ 18,188</u>	<u>\$ -</u>	<u>\$ 7,424</u>	<u>\$ 81,423</u>

二六、每股盈餘

每股盈餘之計算係以本公司之財務報表為依據，其分子及分母揭露如下：

	金額 (分子)		股數 (分母) (仟 股)	每股盈餘 (元)	
	稅 前	稅 後		稅 前	稅 後
<u>一〇一年度</u>					
本年度淨利	<u>\$1,915,411</u>	<u>\$1,659,794</u>			
基本每股盈餘					
屬於普通股股東之本 年度淨利	\$1,915,411	\$1,659,794	1,038,165	<u>\$ 1.84</u>	<u>\$ 1.60</u>
具稀釋作用潛在普通股之 影響					
員工分紅	-	-	148		
稀釋每股盈餘					
屬於普通股股東之本 年度淨利加潛在普 通股之影響	<u>\$1,915,411</u>	<u>\$1,659,794</u>	<u>1,038,313</u>	<u>\$ 1.84</u>	<u>\$ 1.60</u>
<u>一〇〇年度</u>					
本年度淨利	<u>\$3,759,013</u>	<u>\$3,207,599</u>			
基本每股盈餘					
屬於普通股股東之本 年度淨利	\$3,759,013	\$3,207,599	1,051,068	<u>\$ 3.58</u>	<u>\$ 3.05</u>
具稀釋作用潛在普通股之 影響					
員工分紅	-	-	185		
稀釋每股盈餘					
屬於普通股股東之本 年度淨利加潛在普 通股之影響	<u>\$3,759,013</u>	<u>\$3,207,599</u>	<u>1,051,253</u>	<u>\$ 3.58</u>	<u>\$ 3.05</u>

計算每股盈餘時，無償配股之影響已列入追溯調整。因追溯調整，一〇〇年度稅後基本每股盈餘及稀釋每股盈餘，均由3.51元減少為3.05元。

假設已達控制力之被投資公司買賣及持有本公司股票不視為庫藏股票而作為投資時之擬制資料：

	金 額 (分 子)		股數(分母) (仟 股)	每 股 盈 餘 (元)	
	稅 前	稅 後		稅 前	稅 後
<u>一〇一年度</u>					
本年度淨利	<u>\$1,945,303</u>	<u>\$1,689,686</u>			
基本每股盈餘					
屬於普通股股東之本 年度淨利	\$1,945,303	\$1,689,686	1,142,602	<u>\$ 1.70</u>	<u>\$ 1.48</u>
具稀釋作用潛在普通股之 影響					
員工分紅	<u>-</u>	<u>-</u>	<u>148</u>		
稀釋每股盈餘					
屬於普通股股東之本 年度淨利加潛在普 通股之影響	<u>\$1,945,303</u>	<u>\$1,689,686</u>	<u>1,142,750</u>	<u>\$ 1.70</u>	<u>\$ 1.48</u>
<u>一〇〇年度</u>					
本年度淨利	<u>\$3,776,407</u>	<u>\$3,224,993</u>			
基本每股盈餘					
屬於普通股股東之本 年度淨利	\$3,776,407	\$3,224,993	1,142,602	<u>\$ 3.31</u>	<u>\$ 2.82</u>
具稀釋作用潛在普通股之 影響					
員工分紅	<u>-</u>	<u>-</u>	<u>185</u>		
稀釋每股盈餘					
屬於普通股股東之本 年度淨利加潛在普 通股之影響	<u>\$3,776,407</u>	<u>\$3,224,993</u>	<u>1,142,787</u>	<u>\$ 3.31</u>	<u>\$ 2.82</u>

本公司自九十七年一月一日起，採用（九六）基秘字第〇五二號函，將員工分紅及董監酬勞視為費用而非盈餘之分配。若企業得選擇以股票或現金發放員工分紅，則計算稀釋每股盈餘時，應假設員工分紅將採發放股票方式，並於該潛在普通股具有稀釋作用時計入加權平均流通在外股數，以計算稀釋每股盈餘。計算稀釋每股盈餘時，以該潛在普通股資產負債表日之收盤價作為發行股數之判斷基礎。於次年度股東會決議員工分紅發放股數前計算稀釋每股盈餘時，亦繼續考量該等潛在普通股之稀釋作用。

二七、金融商品資訊之揭露

(一) 公平價值之資訊

	一〇一年十二月三十一日		一〇〇年十二月三十一日	
	帳面價值	公平價值	帳面價值	公平價值
<u>非衍生性金融商品</u>				
<u>資產</u>				
現金及約當現金	\$11,259,623	\$11,259,623	\$10,412,812	\$10,412,812
公平價值變動列入損益之金融資產－流動	6,316,413	6,316,413	7,697,360	7,697,360
備供出售金融資產	2,826,692	2,826,692	2,288,712	2,288,712
應收票據－淨額	2,096,762	2,096,762	1,817,501	1,817,501
應收帳款－淨額	4,466,362	4,466,362	5,190,621	5,190,621
應收票據及帳款－關係人	129,240	129,240	129,491	129,491
其他應收款	257,304	257,304	261,681	261,681
其他應收款－關係人	123	123	-	-
其他金融資產－流動	708,030	708,030	500,719	500,719
質押定期存款	238,891	238,891	242,005	242,005
採權益法之長期股權投資－無市價資訊者	-	-	5,581	-
以成本衡量之金融資產－非流動	698,502	-	830,085	-
存出保證金	63,945	63,945	64,789	64,789
<u>負債</u>				
短期借款	5,195,703	5,195,703	5,840,957	5,840,957
應付短期票券	2,166,905	2,166,905	3,208,836	3,208,836
應付票據及帳款	3,518,546	3,518,546	3,235,257	3,235,257
應付費用	1,347,047	1,347,047	1,579,760	1,579,760
其他應付款項－關係人	44,601	44,601	51,597	51,597
應付公司債	1,995,785	1,995,785	1,994,301	1,994,301
中長期借款（含一年內到期部分）	5,070,409	5,070,409	5,599,909	5,599,909
<u>衍生性金融商品</u>				
<u>資產</u>				
公平價值變動列入損益之金融資產－流動	1	1	1,055	1,055
<u>負債</u>				
公平價值變動列入損益之金融負債－流動	5	5	57	57

(二) 本公司及子公司決定金融商品公平價值所使用之方法及假設如下：

1. 短期金融商品以其在資產負債表上之帳面價值估計其公平價值，因為此類商品到期日甚近或未來收付金額與其帳面價值相近，其帳面價值應屬估計公平價值之合理基礎。此方法應用於現金及約當現金、應收票據－淨額、應收帳款－淨額、應收票據及帳款－關係人、其他應收款（應收退稅款除外）、其他應收款－關係人、其他金融資產－流動、質押定期存款、短期借款、應付短期票券、應付票據及帳款、應付費用及其他應付款項－關係人。

2. 公平價值變動列入損益之金融商品及備供出售金融資產屬權益證券者均有活絡市場公開報價時，則以此市場價格為公平價值。

衍生性金融商品無市場價格可供參考時，則採用評價方法估計。本公司及子公司採用評價方法所使用之估計及假設，與市場參與者於金融商品訂價時用以作為估計及假設之資訊一致，該資訊為本公司及子公司可取得者。

本公司及子公司係以國內金融機構報價所顯示之外匯換匯率，就個別遠期外匯合約到期日之遠期匯率分別計算個別合約之公平價值。

3. 採權益法之長期股權投資為未上市（櫃）公司及以成本衡量之金融資產－非流動，其無活絡市場公開報價且實務上須以超過合理成本之金額方能取得可驗證公平價值，因此公平價值無法可靠衡量。

4. 應付公司債及部分中長期借款係固定利率，以其預期現金流量之折現值估計公平價值，折現率以所能獲得類似條件（相近之到期日）之應付公司債及借款利率為準。另部分長期借款係採浮動利率計息，其應計利息係另外加計而非內含於帳面價值中，故其帳面價值應屬估計公平價值之合理基礎。

5. 存出保證金因無明確到期日，故以帳面價值估計其公平價值。

因部分金融商品及非金融商品無須列示其公平價值，是以上表所列之公平價值總數並不代表本公司及子公司之總價值。

(三) 本公司及子公司金融資產及金融負債之公平價值，以活絡市場之公開報價直接決定及以評價方法估計者分別列示如下：

	公開報價決定之金額		評價方法估計之金額	
	一〇一年 十二月三十一日	一〇〇年 十二月三十一日	一〇一年 十二月三十一日	一〇〇年 十二月三十一日
<u>資 產</u>				
公平價值變動列入損益之				
金融資產－流動	\$ 6,316,413	\$ 7,697,360	\$ 1	\$ 1,055
備供出售金融資產	2,826,692	2,288,712	-	-
<u>負 債</u>				
公平價值變動列入損益之				
金融負債－流動	-	-	5	57

(四) 本公司及子公司於一〇一及一〇〇年度因以評價方法估計之公平價值變動而認列為當期損益之評價損益分別為損失 1,002 仟元及利益 3,475 仟元。

(五) 本公司及子公司一〇一及一〇〇年底具利率變動之公平價值風險之金融資產分別為 9,664,541 仟元及 8,148,817 仟元，金融負債分別為 8,802,458 仟元及 11,292,457 仟元；具利率變動之現金流量風險之金融資產分別為 2,469,486 仟元及 2,961,362 仟元，金融負債分別為 5,626,344 仟元及 5,351,546 仟元。

(六) 本公司及子公司一〇一及一〇〇年度非以公平價值衡量且公平價值變動認列損益之金融資產或金融負債，其利息收入總額分別為 125,538 仟元及 91,071 仟元，利息費用（含利息資本化金額）總額分別為 251,094 仟元及 204,919 仟元。

(七) 財務風險資訊

1. 市場風險

係市場匯率、利率及價格變動之風險。本公司及子公司所持有之外幣資產及負債之公平價值，將受到匯率變動影響，但從事遠期外匯即在規避匯率之風險。另本公司及子公司所持有之金融商品受有匯率風險、價格風險及利率變動之風險，惟本公司及子公司設有相關市場風險控管機制，以降低金融商品之市場風險。

2. 信用風險

金融資產受到本公司及子公司之交易對方或他方未履行合約之潛在影響，其影響包括本公司及子公司所從事金融商品之信用風險集中程度、組成要素、合約金額及其他應收款。

本公司及子公司遠期外匯交易對象皆為國內信用良好銀行，應收款項業已提列適當之備抵呆帳，預期不致產生重大之信用風險。本公司及子公司一〇一及一〇〇年底信用風險金額，係以資產負債表日之公平價值為正數之合約為評估對象，除本公司及子公司為他人背書保證外，本公司及子公司所持有之各項金融商品最大暴險金額與帳面價值相當。

本公司及子公司所持有帳面價值與信用暴險金額顯不相當之金融商品，其最大信用暴險金額（不含擔保品之公平價值）分析如下：

	一〇一年十二月三十一日		一〇〇年十二月三十一日	
	帳面價值	最大信用暴險金額	帳面價值	最大信用暴險金額
<u>表外承諾及保證</u>				
台聚公司	\$ -	\$ 4,740,728	\$ -	\$ 4,943,943
台達公司	\$ -	\$ 4,765,258	\$ -	\$ 5,991,854
華夏公司	\$ -	\$ 5,464,920	\$ -	\$ 5,643,576
越峯公司	\$ -	\$ 1,921,577	\$ -	\$ 4,062,238
順昶公司	\$ -	\$ 3,697,680	\$ -	\$ 1,238,593
華運公司	\$ -	\$ -	\$ -	\$ 8,735

上表列示之信用風險金額係以為關係公司背書表證餘額為評估對象。

3. 流動性風險

本公司及子公司之營運資金足以支應，故未有因無法籌措資金以履行合約義務之流動性風險。

本公司及子公司持有之基金受益憑證、受益證券及上市（櫃）有價證券均具活絡市場，故預期可在市場上以接近公平價值之價格迅速出售金融資產，而無活絡之權益及債務商品佔

資產總額之比重甚低，應不致對本公司及子公司造成重大之影響。

本公司及子公司一〇一年底從事遠期外匯合約預計於一〇二年一月三十日產生共計歐元 500 仟元及澳幣 100 仟元之現金流出，因遠期外匯合約之匯率已確定，不致有重大之現金流量風險。

二八、關係人交易

(一) 與本公司及子公司有重大交易之關係人名稱及關係如下：

<u>關 係 人 名 稱</u>	<u>與 本 公 司 之 關 係</u>
大洋塑膠工業股份有限公司（大洋公司）	台氮公司之主要股東
漢通創業投資股份有限公司（漢通創投公司）	本公司董事長為該公司董事
Phoenix International Enterprise Ltd.（Phoenix Ltd.）	順昶公司採權益法評價之被投資公司
玉濤投資有限公司（玉濤公司）	董事長相同
吳亦圭	本公司董事長
財團法人台聚教育基金會（台聚教育基金會）	本公司董事長為該基金會董事

(二) 除已於其他附註中說明者外，本公司及子公司與關係人間之重大交易事項彙總如下：

本公司及子公司與關係人間之交易事項與非關係人並無重大差異。

	<u>一 〇 一 年 度</u>		<u>一 〇 〇 年 度</u>	
	<u>金 額</u>	<u>佔各該科目%</u>	<u>金 額</u>	<u>佔各該科目%</u>
1. 銷 貨				
大洋公司	<u>\$ 1,112,180</u>	<u>2</u>	<u>\$ 1,282,459</u>	<u>2</u>
2. 捐贈費用（帳列管理費用）				
台聚教育基金會	<u>\$ 3,000</u>	<u>-</u>	<u>\$ 50,000</u>	<u>4</u>

本公司於一〇〇年十二月二十八日經董事會決議與亞聚公司分別捐贈 30,000 仟元及 20,000 仟元共同設立財團法人台聚教育基金會，以從事公益性教育事業，並於一〇一年三月九日取得教育

部臺社（四）字第 1010038396 號函許可設立，一〇一年四月九日完成設立登記。

	一〇一年度		一〇〇年度	
	金額	佔各該科目%	金額	佔各該科目%
3. 管理服務收入（帳列其他營業外收入及利益）				
漢通創投公司	\$ 1,408	1	\$ 1,093	1

本公司為因應管理需求，整合企業資源，於九十一年七月與台聚管顧公司簽訂資源支應合約，由該公司統籌集團共同服務部門資源服務，費用依合約規定向各關係公司計算收取。

	一〇一年度		一〇〇年度	
	金額	佔各該科目%	金額	佔各該科目%
4. 管理服務成本（帳列其他營業外費用及損失）				
漢通創投公司	\$ 1,190	-	\$ 1,698	2
5. 股利收入				
漢通創投公司	\$ 14,561	2	\$ 16,381	7
6. 其他收入				
漢通創投公司	\$ 33	-	\$ 50	-

7. 應收關係人款項

	一〇一年十二月三十一日		合計
	應收票據及帳款	其他應收款	
大洋公司	\$ 129,240	\$ -	\$ 129,240
漢通創投公司	-	123	123
	\$ 129,240	\$ 123	\$ 129,363

	一〇〇年十二月三十一日		合計
	應收票據及帳款	其他應收款	
大洋公司	\$ 129,491	\$ -	\$ 129,491

8. 其他應付款項－關係人

	一〇一一年 十二月三十一日		一〇〇一年 十二月三十一日	
	金	佔各該 額 科目%	金	佔各該 額 科目%
玉濤公司	\$ 8,334	19	\$ 9,500	18
Phoenix Ltd.	-	-	5,603	11
吳亦圭	1,147	2	994	2
	<u>\$ 9,481</u>	<u>21</u>	<u>\$ 16,097</u>	<u>31</u>

9. 資金融通情形：

一〇一一年	最高餘額	年底餘額	借款利率	利息費用
其他應付款項－關係人				
玉濤公司	\$ 30,000	\$ 30,000	2.62%-2.84%	\$ 854
吳亦圭	5,500	5,120	2.62%-2.84%	153
		<u>\$ 35,120</u>		<u>\$ 1,007</u>

一〇〇一年	最高餘額	年底餘額	借款利率	利息費用
其他應付款項－關係人				
玉濤公司	\$ 30,000	\$ 30,000	2.62%-2.84%	\$ 832
吳亦圭	5,500	5,500	2.62%-2.84%	153
		<u>\$ 35,500</u>		<u>\$ 985</u>

截至一〇一一年底止，中華電訊公司以工業東四路之廠房，帳面價值 62,680 仟元設定第二、三順位抵押權及 BRITE STAR 公司持有之 SOHOware Inc.之股份 4,500 仟股，設定質權予玉濤投資有限公司以為資金融通之擔保。

(三) 董事、監察人及管理階層薪酬資訊：

	一〇一一年度	一〇〇一年度
薪 資	\$ 32,411	\$ 31,041
獎 金	29,491	37,135
執行業務費用	9,392	9,660
紅 利	5,102	11,454
	<u>\$ 76,396</u>	<u>\$ 89,290</u>

二九、質抵押資產

本公司及子公司下列資產業已質抵押作為購料款、出口押匯之擔保及長、短期融資案之擔保品：

	一〇一年 十二月三十一日	一〇〇年 十二月三十一日
銀行定期存款		
—流動（帳列質押定期存款）	\$ 206,641	\$ 210,005
—非流動（帳列質押定期存款）	32,250	32,000
—非流動（帳列存出保證金）	18,000	18,023
股票及受益憑證	1,893,673	192,316
固定資產—淨額	5,417,743	3,000,263
土地使用權	227,110	305,588
出租資產—淨額	110,626	111,205
閒置資產—淨額	354,418	361,898
其他資產—土地	11,855	11,855
	<u>\$ 8,272,316</u>	<u>\$ 4,243,153</u>

三十、重大承諾事項及或有事項

- (一) 截至一〇一及一〇〇年底止，本公司及子公司已開立未使用信用狀餘額分別約為 3,598,285 仟元及 3,348,245 仟元。
- (二) 本公司及亞聚公司於一〇一年十一月八日分別與中鼎工程股份有限公司簽訂統包工程合約及設備器材供應合約，合約價款分別暫訂為 3,000,000 仟元及 1,890,000 仟元，請參閱附註十三之說明。

三一、整治費用

台氯公司頭份廠關廠後進行地下水及土壤整治工程及相關支出之費用，一〇一及一〇〇年度整治費用分別為 15,779 仟元及 15,065 仟元。

三二、重大契約

- (一) 台氯公司於九十五年一月與 Shell Trading (M.E.) Pvt. Ltd. (Shell 公司) 簽訂進貨合約，向 Shell 公司購買二氯乙烷，合約期間自九十五年一月至九十七年十二月，並自動延長至任一方於合約到期前六個月提出異議為止。合約數量不得低於 70,000 噸且不得超過 90,000 噸，進貨價格係由買賣雙方議訂，並經 Shell 公司保證相近於協議期

間東亞地區之最低價格。上述合約已於九十七年十二月簽訂續約至一〇〇年十二月。台氯公司另於一〇一年一月與 Shell 公司續約，合約期間自一〇一年一月至一〇二年十二月，第一年合約數量不得低於 50,000 噸，第二年合約數量不得低於 45,000 噸，進貨價格係由買賣雙方議訂。

(二) 台氯公司於九十五年一月與台灣塑膠工業股份有限公司（台塑公司）簽訂進貨合約，向台塑公司購買二氯乙烷，合約期間自九十五年三月至九十七年二月。合約數量約為全年 84,000 噸，進貨價格係由買賣雙方議訂。復於九十七年三月簽訂續約至九十九年二月，到期亦續約一年至一〇〇年二月。台氯公司另於一〇〇年三月與台塑公司續約，合約期間自一〇〇年三月至一〇一年二月。合約數量約為全年 120,000 噸。該合約到期後，續約至一〇二年二月，合約數量約為全年 168,000 噸，進貨價格係由買賣雙方依計價公式議訂。

(三) 台氯公司於九十七年與 SABIC ASIA PACIFIC PTE. LTD.（SABIC 公司）簽訂進貨合約，向 SABIC 公司購買二氯乙烷，合約期間自九十七年一月至九十七年十二月，且任一方於合約到期前六個月若無提出異議，則該合約將自動展延一年。合約數量為全年 50,000 噸，進貨價格係由買賣雙方議訂。自九十九年合約數量調整為全年 40,000 噸，截至一〇一年合約數量仍為全年 40,000 噸。

(四) 重要操作合約

華運公司受託代操作各項石化原料之倉儲、運輸；操作服務費係按操作數量以每噸議定之費率計算。石化原料之保險費則由各委託公司負擔。

委 託 公 司	操 作 合 約 期 間
台達化學工業股份有限公司	100.01.01~102.12.31
台灣氯乙烯工業股份有限公司	101.01.01~101.12.31
台灣聚合化學品股份有限公司	101.01.01~101.12.31
亞洲聚合股份有限公司	101.01.01~101.12.31
台灣塑膠工業股份有限公司	101.01.01~101.12.31
東聯化學股份有限公司	101.01.01~101.12.31
李長榮化學工業股份有限公司	100.01.01~102.12.31

（接次頁）

(承前頁)

<u>委 託 公 司</u>	<u>操 作 合 約 期 間</u>
台灣苯乙烯工業股份有限公司	100.01.01~102.12.31
台橡股份有限公司	101.01.01~102.12.31
南帝化學工業股份有限公司	101.01.01~101.12.31
英全化學工業股份有限公司	101.01.01~101.12.31
國喬石油化學股份有限公司	101.01.01~101.12.31

上述操作合約可於期間屆滿後續約。

三三、附註揭露事項

(一) 本年度重大交易事項及(二)轉投資事業相關資訊

1. 資金貸與他人。(附表一)
2. 為他人背書保證。(附表二)
3. 期末持有有價證券情形。(附表三)
4. 累積買進或賣出同一有價證券之金額達新台幣一億元或實收資本額 20%以上。(附表四)
5. 取得不動產之金額達新台幣一億元或實收資本額 20%以上。
(無)
6. 處分不動產之金額達新台幣一億元或實收資本額 20%以上。
(無)
7. 與關係人進、銷貨之金額達新台幣一億元或實收資本額 20%以上。(附表五)
8. 應收關係人款項達新台幣一億元或實收資本額 20%以上。(附表六)
9. 被投資公司名稱、所在地區...等相關資訊。(附表七)
10. 從事衍生性商品交易。(附註五及二七)

(三) 大陸投資資訊

1. 大陸被投資公司名稱、主要營業項目、實收資本額、投資方式、資金匯出入情形、持股比例、投資損益、期末投資帳面價值、已匯回投資損益及赴大陸地區投資限額。(附表八)

2. 與大陸被投資公司直接或間接由第三地區所發生下列之重大交易事項，暨其價格、付款條件、未實現損益：

- (1) 進貨金額及百分比與相關應付款項之期末餘額及百分比：
(附表五)
- (2) 銷貨金額及百分比與相關應收款項之期末餘額及百分比：
(附表五)
- (3) 財產交易金額及其所產生之損益數額。(無)
- (4) 票據背書保證或提供擔保品之期末餘額及其目的。(無)
- (5) 資金融通之最高餘額、期末餘額、利率區間及當期利息總額。(附表一)
- (6) 其他對當期損益或財務狀況有重大影響之交易事項，如勞務之提供或收受等。(無)

(四) 母子公司間業務關係及重要交易往來情形：(附表九及十)

三四、營運部門之財務資訊

本公司提供給主要營運決策者用以分配資源及評量部門績效之資訊，著重於每一個別公司之財務資訊。依財務會計準則公報第四十一號「營運部門資訊之揭露」之規定，本公司之應報導部門相關資訊如下：

(一) 應報導部門損益資訊

單位：新台幣仟元

	一〇			一〇			年 度		
	台 聚 公 司	華 夏 及 其 子 公 司	台 達 及 其 子 公 司	越 峯 及 其 子 公 司	亞 聚 及 其 子 公 司	其 他	合 計		
部門別收入	\$ 10,783,826	\$ 14,166,158	\$ 18,633,595	\$ 2,822,597	\$ 4,790,510	\$ 5,557,405	\$ 56,754,091		
利息收入	58,527	13,232	34,417	4,184	20,071	22,607	153,038		
利息費用	(33,410)	(37,102)	(60,951)	(46,729)	(218)	(62,324)	(240,734)		
折舊及攤銷	(131,480)	(505,985)	(175,756)	(427,848)	(86,283)	(332,786)	(1,660,138)		
應報導部門稅前利益	1,915,411	995,320	(70,193)	(29,287)	702,365	1,214,533	4,728,149		
應報導部門所得稅費用	(255,617)	(55,976)	6,446	(35,106)	(84,103)	(86,934)	(511,290)		
應報導部門淨利	1,659,794	939,344	(63,747)	(64,393)	618,262	1,127,599	4,216,859		

單位：新台幣仟元

	一〇			一〇			年 度		
	台 聚 公 司	華 夏 及 其 子 公 司	台 達 及 其 子 公 司	越 峯 及 其 子 公 司	亞 聚 及 其 子 公 司	其 他	合 計		
部門別收入	\$ 13,228,647	\$ 12,463,590	\$ 18,433,060	\$ 3,402,586	\$ 6,294,688	\$ 5,920,276	\$ 59,742,847		
利息收入	41,431	12,179	30,416	8,213	20,278	13,041	125,558		
利息費用	(25,025)	(25,033)	(45,465)	(42,460)	(692)	(51,192)	(189,867)		
折舊及攤銷	(118,352)	(439,161)	(187,976)	(406,374)	(78,264)	(314,645)	(1,544,772)		
應報導部門稅前利益	3,759,013	(7,071)	331,849	591,782	1,923,699	947,814	7,547,086		
應報導部門所得稅費用	(551,414)	(34,459)	(60,817)	(90,681)	(303,965)	(119,975)	(1,161,311)		
應報導部門淨利	3,207,599	(41,530)	271,032	501,101	1,619,734	827,839	6,385,775		

(二) 應報導部門損益及其他重大項目調節

單位：新台幣仟元

	一〇一年度
應報導部門稅前純益	\$ 3,513,616
應報導部門所得稅費用	(424,356)
應報導部門稅後淨利合計數	3,089,260
其他非應報導部門損益	1,127,599
減除部門間利益	(1,454,152)
繼續營業單位淨利	2,762,707
停業單位淨損	(28,713)
合併稅後淨利	<u>\$ 2,733,994</u>

單位：新台幣仟元

	一〇一〇年度							年	度
	台聚公司	華夏及其子公司	台達及其子公司	越峯及其子公司	亞聚及其子公司	其他	調節	合計	
利息收入	\$ 58,527	\$ 13,232	\$ 34,417	\$ 4,184	\$ 20,071	\$ 22,607	\$ -	\$ 153,038	
利息費用	(33,410)	(37,102)	(60,951)	(46,729)	(218)	(62,324)	-	(240,734)	
折舊及攤銷	(131,480)	(505,985)	(175,756)	(427,848)	(86,283)	(332,786)	888	1,659,250	

單位：新台幣仟元

	一〇〇年度
應報導部門稅前純益	\$ 6,599,272
應報導部門所得稅費用	(1,041,336)
應報導部門稅後淨利合計數	5,557,936
其他非應報導部門損益	827,839
減除部門間利益	(1,483,910)
繼續營業單位淨利	4,901,865
停業單位淨損	(73,157)
合併稅後淨利	<u>\$ 4,828,708</u>

單位：新台幣仟元

	一〇〇〇年度							年	度
	台聚公司	華夏及其子公司	台達及其子公司	越峯及其子公司	亞聚及其子公司	其他	調節	合計	
利息收入	\$ 41,431	\$ 12,179	\$ 30,416	\$ 8,213	\$ 20,278	\$ 13,041	\$ -	\$ 125,558	
利息費用	(25,025)	(25,033)	(45,465)	(42,460)	(692)	(51,192)	-	(189,867)	
折舊及攤銷	(118,352)	(439,161)	(187,976)	(406,374)	(78,264)	(314,645)	889	(1,543,883)	

本公司及子公司因提供予營運決策者之部門別資訊未包含個別營運部門之資產，故部門別財務資訊亦未包含營運部門資產之衡量金額。

(三) 主要產品收入

產 品 別	一 〇 一 年 度	一 〇 〇 年 度
塑膠原料	\$ 51,852,749	\$ 53,807,785
電子材料	2,143,380	2,447,613
其 他	1,279,700	1,586,188
	<u>\$ 55,275,829</u>	<u>\$ 57,841,586</u>

(四) 地區別資訊

本公司及子公司主要營運地區為亞洲，是以未揭露非流動資產所在地區相關資訊。

本公司及子公司來自外部客戶之繼續營業單位收入係依客戶所在國家為基礎劃分如下：

	一 〇 一 年 度	一 〇 〇 年 度
	金 額 百分比	金 額 百分比
亞 洲	\$ 50,730,515 92	\$ 51,962,364 90
美 洲	2,225,665 4	2,690,053 5
歐 洲	462,604 1	714,572 1
大 洋 洲	266,291 -	384,964 1
其 他	1,590,754 3	2,089,633 3
	<u>\$ 55,275,829 100</u>	<u>\$ 57,841,586 100</u>

(五) 主要客戶資訊

本公司及子公司一〇一及一〇〇年度無來自單一客戶之收入達本集團收入總額之10%以上者。

三五、外幣金融資產及負債之匯率資訊

本公司及子公司具重大影響之外幣金融資產及負債如下：

單位：各外幣／新台幣仟元

金 融 資 產	一 〇 一 年 十 二 月 三 十 一 日			一 〇 〇 年 十 二 月 三 十 一 日		
	外 幣	匯 率	新 台 幣	外 幣	匯 率	新 台 幣
<u>貨幣性項目</u>						
美 金	\$ 130,953	29.04	\$ 3,799,486	\$ 121,916	30.28	\$ 3,298,112
人 民 幣	1,080,698	4.62	5,021,577	722,448	4.81	3,472,474
日 圓	266,821	0.34	89,759	286,428	0.39	111,879
港 幣	25,547	3.75	95,730	28,057	3.90	109,338
英 鎊	79	46.83	3,703	1,294	46.73	60,480
歐 元	1,403	38.49	54,020	2,518	39.18	98,659

(接次頁)

(承前頁)

	一〇一年十二月三十一日			一〇〇年十二月三十一日		
	外幣	匯率	新台幣	外幣	匯率	新台幣
澳幣	\$ 588	30.17	\$ 17,726	\$ 1,978	30.74	\$ 60,813
馬幣	5,272	9.10	47,984	3,832	9.15	35,055
新幣	455	23.76	10,804	770	23.31	17,949
盧比	187,102	0.53	99,108	65,050	0.57	37,079
<u>非貨幣性項目</u>						
美金	1,136	29.04	32,990	1,560	30.28	47,227
<u>以成本衡量之金融資產</u>						
美金	3,147	29.09	91,553	4,853	30.38	147,427
菲幣	2,433	1.11	2,710	2,433	1.11	2,710
<u>採權益法之長期股權投資</u>						
美金	-	-	-	184	30.28	5,581
<u>金融負債</u>						
<u>貨幣性項目</u>						
美金	249,838	29.04	7,255,305	167,629	30.28	5,014,410
人民幣	165,599	4.62	770,368	180,752	4.81	868,864
日圓	95,294	0.34	32,057	1,531	0.39	598
歐元	316	38.49	12,189	196	39.18	7,679
馬幣	3,565	9.10	32,447	1,657	9.15	15,158
新幣	349	23.76	8,302	538	23.31	1,477

除上表所述者外，本公司及子公司於一〇一及一〇〇年底尚有未到期之遠期外匯合約，請詳附註五。

三六、事先揭露採用國際財務報導準則相關事項

本公司依據金融監督管理委員會（以下稱「金管會」）九十九年二月二日發布之金管證審字第〇九九〇〇〇四九四三號函令之規定，於一〇一年度合併財務報表附註事先揭露採用國際財務報導準則之情形如下：

- (一) 依據金管會於九十八年五月十四日宣布之「我國企業採用國際會計準則推動架構」，上市上櫃公司及興櫃公司應自一〇二年起依證券發行人財務報告編製準則暨經金管會認可之國際財務報導準則、國際會計準則、解釋及解釋公告（以下簡稱「IFRSs」）編製合併財務報告，為因應上開修正，本公司業已成立專案小組，並訂定採用IFRSs之計畫，該計畫係由劉鎮圖總財務長統籌負責，謹將該計畫之重要內容、預計完成時程及目前執行情形說明如下：

計 畫 內 容	目 前 執 行 情 形
1.成立專案小組	已 完 成
2.訂定採用 IFRSs 轉換計畫	已 完 成
3.完成現行會計政策與 IFRSs 差異之辨認	已 完 成
4.完成 IFRSs 合併個體之辨認	已 完 成
5.完成 IFRS 1「首次採用國際會計準則」各項豁免及選擇對公司影響之評估	已 完 成
6.完成資訊系統應做調整之評估	已 完 成
7.完成內部控制應做調整之評估	已 完 成
8.決定 IFRSs 會計政策	已 完 成
9.決定所選用 IFRS 1「首次採用國際會計準則」之各項豁免及選擇	已 完 成
10.完成編製 IFRSs 開帳日財務狀況表	已 完 成
11.完成 IFRSs 一〇一年比較財務資訊之編製	預計於一〇二年第一季完成
12.完成相關內部控制（含財務報導流程及相關資訊系統）之調整	已 完 成

(二) 本公司及子公司評估現行會計政策與未來依 IFRSs 編製合併財務報表所採用之會計政策二者間可能存在之重大差異及影響說明如下：

1. 一〇一年一月一日資產負債表之調節

	中華民國一般 公認會計原則	影 響 金 額	I F R S s	說 明
資 產				
現金及約當現金	\$10,412,812	(\$ 1,233,382)	\$ 9,179,430	6.(1)
備抵銷貨退回及折讓	(38,707)	38,707	-	6.(15)
其他金融資產－流動	500,719	1,233,382	1,734,101	6.(1)
遞延所得稅資產－流動	92,402	(92,402)	-	6.(4)
固定資產淨額／不動 產、廠房及設備	15,474,179	158,770	15,632,949	6.(5)、6.(6)、 6.(7)、6.(9) 及 6.(10)
投資性不動產－淨額	-	501,719	501,719	6.(7)及 6.(10)
遞延退休金成本	39,748	(39,748)	-	6.(12)
土地使用權	426,112	(426,112)	-	6.(8)
其他無形資產	-	17,817	17,817	6.(9)
長期預付租賃款	-	426,112	426,112	6.(8)
出租資產－淨額	1,001,385	(1,001,385)	-	6.(7)
閒置資產－淨額	462,344	(462,344)	-	6.(10)
遞延費用－淨額	103,598	(103,598)	-	6.(9)
遞延所得稅資產－非流 動	65,375	655,970	721,345	6.(2)、6.(4)、 6.(11)及 6.(12)
其他資產－其他	34,104	(11,856)	22,248	6.(10)
預付設備款－非流動	-	831,134	831,134	6.(6)
長期預付費用	-	69,743	69,743	6.(9)

(接次頁)

(承前頁)

	中華民國一般 公認會計原則	影 響 金 額	I F R S s	說 明
負 債				
應付費用	\$ 1,579,760	\$ 89,108	\$ 1,668,868	6.(11)
銷貨退回及折讓之短期 負債準備	-	38,707	38,707	6.(15)
土地增值稅準備	800,992	(800,992)	-	6.(3)
應計退休金負債	2,913,353	366,192	3,279,545	6.(12)
遞延所得稅負債－非流 動	-	1,243,373	1,243,373	6.(3)及 6.(4)
權 益				
資本公積－長期投資	129,663	(129,663)	-	6.(13)
累積換算調整數	199,064	(199,064)	-	4.
未認列為退休金成本之 淨損失	(77,298)	77,298	-	6.(12)
未實現重估增值	298,497	(298,497)	-	4.及 6.(5)
保留盈餘	6,430,363	358,439	6,788,802	4.、6.(5)及 6.(13)
少數股權／非控制權益	13,155,097	(182,374)	12,972,723	6.(11)及 6.(12)

2. 一〇一年十二月三十一日資產負債表之調節

	中華民國一般 公認會計原則	影 響 金 額	I F R S s	說 明
資 產				
現金及約當現金	\$11,259,623	(\$ 650,025)	\$10,609,958	6.(1)
備抵銷貨退回及折讓	(30,664)	30,664	-	6.(15)
其他金融資產－流動	708,030	650,025	1,358,055	6.(1)
存貨－淨額	7,171,248	(7,508)	7,163,740	6.(17)
遞延所得稅資產－流動	79,794	(79,794)	-	6.(4)
固定資產淨額／不動 產、廠房及設備	15,478,293	827,113	16,305,406	6.(5)、6.(6)、 6.(7)、6.(9) 及 6.(10)
投資性不動產－淨額	-	494,420	494,420	6.(7)及 6.(10)
遞延退休金成本	25,128	(25,128)	-	6.(12)
土地使用權	267,873	(267,873)	-	6.(8)
其他無形資產	-	79,495	79,495	6.(9)
長期預付租賃款	-	391,740	391,740	6.(8)及 6.(10)
出租資產－淨額	983,320	(983,320)	-	6.(7)
閒置資產－淨額	766,376	(766,376)	-	6.(8)及 6.(10)
遞延費用－淨額	159,535	(159,535)	-	6.(9)
生物資產－非流動	-	7,508	7,508	6.(17)
遞延所得稅資產－非流 動	49,221	676,180	725,401	6.(2)、6.(4)、 6.(11)及 6.(12)
其他資產－其他	36,752	(11,855)	24,897	6.(10)
預付設備款－非流動	-	326,077	326,077	6.(6)
長期預付費用	-	70,114	70,114	6.(9)

(接次頁)

(承前頁)

	中華民國一般 公認會計原則	影 響 金 額	I F R S s	說 明
<u>負 債</u>				
應付費用	\$ 1,347,047	\$ 88,132	\$ 1,435,179	6.(11)
銷貨退回及折讓之短期 負債準備	-	30,664	30,664	6.(15)
土地增資稅準備	800,992	(800,992)	-	6.(3)
應計退休金負債	3,003,888	320,977	3,324,865	6.(12)
遞延所得稅負債－非流 動	-	1,281,607	1,281,607	6.(3)及 6.(4)
<u>權 益</u>				
資本公積－長期投資	136,624	(135,595)	1,029	6.(13)及 6.(14)
累積換算調整數／國外 營運機構財務報換算 之兌換差額	77,839	(199,064)	(121,225)	4.及 5.
未認列為退休金成本之 淨損失	(98,436)	98,436	-	6.(12)
未實現重估增值	298,497	(298,497)	-	4.及 6.(5)
保留盈餘	5,606,241	357,773	5,964,014	4.、6.(5)及 6(13)
少數股權／非控制權益	13,886,858	(141,519)	13,745,339	6.(11)、6.(12) 及 6(14)

3. 一〇一年度綜合損益表之調節

	中華民國一般 公認會計原則	影 響 金 額	I F R S s	說 明
銷貨成本	\$49,164,098	(\$ 47,861)	\$49,116,237	6.(11)及 6.(12)
營業費用	3,816,827	(76)	3,816,751	6.(11)及 6.(12)
營業外費用及損失－其 他	643,638	(51,925)	591,713	6.(12)
所得稅費用	511,291	17,083	528,374	6.(2)、6.(11) 及 6.(12)
少數股權淨利/非控制 權益淨利	1,074,200	51,945	1,126,145	6.(11)、6.(12) 及 6.(16)
<u>其他綜合損益－歸屬母 公司業主</u>				
國外營運機構財務報表 換算之兌換差額			(121,225)	5.
確定福利計劃精算損失			31,500	6. (12)

4. 轉換日提列之特別盈餘公積

依金管會於一〇一年四月六日發布之金管證發字第一〇一〇〇一二八六五號函令規定，首次採用 IFRSs 時，應就帳列股東權益項下之未實現重估增值及累積換算調整數（利益），因選

擇適用國際財務報導準則第 1 號豁免項目而轉入保留盈餘部分，分別提列相同數額之特別盈餘公積；但轉換日因首次採用 IFRSs 產生之保留盈餘增加數不足提列時，得僅就因轉換採用 IFRSs 產生之保留盈餘增加數予以提列。嗣後因使用、處分或重分類相關資產時，得就原提列特別盈餘公積之比例予以迴轉分派盈餘。本公司帳列未實現重估增值及累積換算調整數轉入保留盈餘之金額為 497,561 仟元，因首次採用 IFRSs 產生之保留盈餘增加數不足提列，故將僅就因轉換採用 IFRSs 產生之保留盈餘增加數 358,439 仟元予以提列特別盈餘公積。

5. 國際財務報導準則第 1 號之豁免選項

國際財務報導準則第 1 號「首次採用國際財務報導準則」係說明當企業首次採用 IFRSs 作為編製合併財務報表之基礎時應遵循之程序。依據該準則，本公司及子公司應建立 IFRSs 下之會計政策，且追溯適用該等會計政策以決定轉換至 IFRSs 日（一〇一年一月一日）之初始資產負債表，該準則對追溯適用之原則提供若干豁免選項。本公司及子公司採用之主要豁免選項說明如下：

企業合併

本公司及子公司對轉換至 IFRSs 日前發生之企業合併，選擇不予追溯適用國際財務報導準則第 3 號「企業合併」。因此，於一〇一年一月一日合併資產負債表中，過去企業合併所產生之商譽、納入本公司之相關資產、負債及非控制權益仍依一〇〇年十二月三十一日按先前一般公認會計原則所認列之金額列示。

上述豁免亦適用於本公司及子公司過去取得之投資關聯企業。

股份基礎給付交易

子公司對所有在轉換至 IFRSs 日前已給與並已既得之股份基礎給付交易，選擇豁免追溯適用國際財務報導準則第 2 號「股份基礎給付」之規定。

認定成本

本公司及子公司於轉換至 IFRSs 日對部分土地選擇以中華民國一般公認會計原則之重估價值作為該日之認定成本。部分投資性不動產選擇以中華民國一般公認會計原則之重估價值作為轉換日之認定成本。其餘不動產、廠房及設備、投資性不動產以及無形資產係依 IFRSs 採成本模式衡量，並追溯適用相關規定。

員工福利

本公司及子公司選擇將員工福利計畫有關之所有未認列累積精算損益於轉換至 IFRSs 日認列於保留盈餘。

累積換算差異數

本公司及子公司於轉換至 IFRSs 日選擇將國外營運機構財務報表換算之兌換差額認定為零，並於該日認列於保留盈餘。

上述豁免選項對本公司及子公司之影響已併入以下「6.轉換至 IFRSs 之重大調節說明」中說明。

6. 轉換至 IFRSs 之重大調節說明

本公司及子公司現行會計政策與未來依 IFRSs 編製合併財務報表所採用之會計政策二者間可能存在之重大差異如下：

(1) 存款期間超過三個月以上之定期存款

中華民國一般公認會計原則下，可隨時解約且不損及本金之定期存款，列於現金項下。轉換至 IFRSs 後，定期存款期間超過三個月以上者，通常不列為現金及約當現金。該存款因無活絡市場之公開報價，且具有固定或可決定收取金額，故存款期間超過三個月以上者，須分類為其他金融資產。

截至一〇一年十二月三十一日及一〇一年一月一日，本公司及子公司現金及約當現金重分類至其他金融資產之金額分別為 650,025 仟元及 1,233,382 仟元。

(2) 集團公司間交易之遞延所得稅

中華民國一般公認會計原則下，集團公司間之出售資產之未實現利益，並無明文規定計算相關遞延所得稅所應適用之稅率。轉換至 IFRSs 後，集團公司間之未實現銷貨致資產帳面金額與課稅基礎間產生暫時性差異，於計算遞延所得稅所使用之稅率應以預期資產實現或負債清償當期之稅率衡量，該稅率通常為買方所屬課稅轄區之稅率。

截至一〇一年十二月三十一日及一〇一年一月一日，本公司及子公司增加遞延所得稅資產之金額分別為 2,608 仟元及 3,975 仟元。另一〇一年度所得稅費用調整增加 1,367 仟元。

(3) 土地增值稅準備

依現行證券發行人財務報告編製準則，土地因重估增值所提列之土地增值稅準備，應列為長期負債。轉換至 IFRSs 後，選擇於首次採用 IFRSs 時使用土地重估後帳面金額作為認定成本者，相關土地增值稅準備應重分類為遞延所得稅負債－土地增值稅。

截至一〇一年十二月三十一日及一〇一年一月一日，本公司及子公司已將土地增值稅準備重分類至遞延所得稅負債－非流動，金額皆為 800,992 仟元。

(4) 遞延所得稅資產／負債

中華民國一般公認會計原則下，遞延所得稅資產及負債依其相關資產或負債之分類劃分為流動或非流動項目，無相關之資產或負債者，依預期迴轉期間之長短劃分為流動或非流動項目。轉換至 IFRSs 後，遞延所得稅資產及負債一律分類為非流動項目。

中華民國一般公認會計原則下，遞延所得稅資產於評估其可實現性後，認列相關備抵評價金額。轉換至 IFRSs 後，僅當所得稅利益很有可能實現時始認列為遞延所得稅資產，不再使用備抵評價科目。

此外，中華民國一般公認會計原則下，同一納稅主體之流動遞延所得稅負債及資產應互相抵銷，僅列示其淨額；非流動之遞延所得稅負債及資產亦同。轉換至 IFRSs 後，企業有法定執行權利將當期所得稅資產及負債互抵，且遞延所得稅資產及負債與由同一稅捐機關課徵所得稅之同一納稅主體有關者，始應將遞延所得稅資產及負債互抵。

截至一〇一年十二月三十一日及一〇一年一月一日，本公司及子公司遞延所得稅資產重分類至非流動資產之金額分別為 79,794 仟元及 92,402 仟元。

截至一〇一年十二月三十一日及一〇一年一月一日，本公司及子公司還原已互抵之遞延所得稅資產及負債分別為 480,615 仟元及 442,381 仟元。

(5) 不動產、廠房及設備之衡量基礎

中華民國一般公認會計原則下，固定資產可依法令辦理重估價，土地重估價係按當期公告現值調整，土地重估增值之認列，係以土地重估增值減除所估列之土地增值稅準備後之餘額為準。轉換至 IFRSs 後，不動產、廠房及設備之後續衡量採成本模式，不得認列前述土地重估增值。

截至一〇一年十二月三十一日及一〇一年一月一日，本公司及子公司將土地重估增值轉列未分配盈餘之金額皆為 298,497 仟元。

(6) 預付設備款之表達

中華民國一般公認會計原則下，購置設備之預付款通常列為固定資產項下之預付設備款。轉換至 IFRSs 後，購置設備之預付款通常列為預付款項，並依實現該資產之預期，將預付款項分類為流動資產或非流動資產。

截至一〇一年十二月三十一日及一〇一年一月一日，本公司及子公司已將原會計科目預付設備款自固定資產項下重分類至非流動資產項下之預付設備款，金額分別為 326,077 仟元及 831,134 仟元。

(7) 出租資產

中華民國一般公認會計原則下，營業上供出租用途之不動產係帳列出租資產。轉換至 IFRSs 後，為賺取租金收入或資產增值或兩者兼具，而由所有者所持有之不動產，應列為投資性不動產。因此重分類前述目的持有之不動產至投資性不動產。

截至一〇一年十二月三十一日及一〇一年一月一日，本公司及子公司已將原出租資產重分類至固定資產或投資性不動產項下，金額分別為 983,320 仟元及 1,001,385 仟元。

(8) 土地使用權

中華民國一般公認會計原則下，所持有之土地使用權分類為無形資產。轉換至 IFRSs 後，土地使用權係屬國際會計準則第 17 號「租賃」之適用範圍，應予單獨列為預付租賃款。

子公司於一〇一年度將部分土地使用權轉列閒置資產，故截至一〇一年十二月三十一日及一〇一年一月一日，本公司及子公司已將原會計科目土地使用權及轉列閒置資產部分予以單獨列為長期預付租賃款，金額分別為 391,740 仟元及 426,112 仟元。

(9) 遞延費用

中華民國一般公認會計原則下，遞延費用帳列其他資產項下。轉換至 IFRSs 後，應將遞延費用依性質重分類至不動產、廠房及設備、無形資產、預付費用及長期預付費用。

截至一〇一年十二月三十一日及一〇一年一月一日，本公司及子公司遞延費用分別重分類至不動產、廠房及設備、無形資產及長期預付費用，金額列示如下：

	一〇一年 十二月三十一日	一〇一年 一月一日
不動產、廠房及設備	\$ 9,926	\$ 16,038
其他無形資產	79,495	17,817
長期預付費用	<u>70,114</u>	<u>69,743</u>
	<u>\$159,535</u>	<u>\$103,598</u>

(10) 閒置資產

中華民國一般公認會計原則下，若固定資產發生閒置或已無使用價值時，應將原科目之成本、累計折舊及累計減損一併轉列閒置資產或其他資產並繼續攤提折舊。轉換至 IFRSs 後，依照國際會計準則第 16 號「不動產、廠房及設備」規定，若取得時，企業依其持有目的分類為不動產、廠房及設備，後續發生暫時閒置，仍繼續列於不動產、廠房及設備項下。

截至一〇一年十二月三十一日及一〇一年一月一日，本公司及子公司已將原閒置資產及其他資產－其他重分類至不動產、廠房及設備、投資性不動產暨長期預付租賃款。

(11) 員工福利－短期可累積帶薪假

中華民國一般公認會計原則下，短期支薪假給付未有明文規定，通常於實際支付時入帳。轉換至 IFRSs 後，對於可累積支薪假給付，應於員工提供勞務而增加其未來應得之支薪假給付時認列費用。

截至一〇一年十二月三十一日及一〇一年一月一日，本公司及子公司因短期可累積帶薪假之會計處理分別調整增加應付費用 88,132 千元及 89,108 千元；遞延所得稅資產分別調整增加 15,031 千元及 15,199 千元。另一〇一年度薪資費用調整減少 976 千元，所得稅費用調整增加 168 千元。

(12) 員工福利－確定福利退休金計畫

中華民國一般公認會計原則下，首次適用財務會計準則公報第十八號「退休金會計處理準則」所產生之未認列過渡性淨給付義務應按預期可獲得退休金給付在職員工之

平均剩餘服務年限，採直線法加以攤銷並列入淨退休金成本。轉換至 IFRSs 後，由於不適用國際會計準則第 19 號「員工福利」之過渡規定，未認列過渡性淨給付義務相關影響數應一次認列並調整保留盈餘。

中華民國一般公認會計原則下，精算損益係採用緩衝區法按可獲得退休金給付在職員工之平均剩餘服務年限攤銷認列於損益項下。轉換至 IFRSs 後，依照國際會計準則第 19 號「員工福利」規定精算之確定福利計畫精算損益將選擇立即認列於其他綜合損益項下，於權益變動表認列入保留盈餘，後續期間不予重分類至損益。

中華民國一般公認會計原則下，最低退休金負債是在資產負債表上應認列退休金負債之下限，若帳列之應計退休金負債低於此下限金額，則應將不足部分補列。轉列至 IFRSs 後，無最低退休金負債之規定。

截至一〇一年十二月三十一日及一〇一年一月一日，本公司及子公司因依國際會計準則第 19 號「員工福利」之規定重新精算確定福利計畫，並依國際財務報導準則第 1 號「首次採用國際財務報導準則」規定，分別調整增加應計退休金負債 320,977 仟元及 366,192 仟元，遞延退休金成本分別調整減少 25,128 仟元及 39,748 仟元，未認列為退休金成本之淨損失分別調整減少 98,436 仟元及 77,298 仟元，遞延所得稅資產分別調整增加 98,132 仟元及 102,013 仟元。另一〇一年度退休金成本調整減少 98,886 仟元；所得稅費用調整增加 15,548 仟元；確定福利計劃精算損失調整增加 31,500 仟元。

- (13) 投資關聯企業／子公司發行新股，投資公司／母公司未按持股比例認購之會計處理暨資本公積－長期股權投資之調整

中華民國一般公認會計原則下，被投資公司增發新股而投資公司未按持股比例認購，致投資比例發生變動，而

使投資公司所投資之股權淨值發生增減者，其增減數應調整「資本公積－長期股權投資」及「長期股權投資」。轉換至 IFRSs 後，對關聯企業之所有權權益變動而未喪失重大影響者，係視為推定取得或處分關聯企業部分股權；對子公司之所有權權益變動而未喪失控制者，應視為權益交易。此外，依台灣證券交易所發布之「我國採用 IFRSs 問答集」，不符合 IFRSs 規定或未涉及公司法及經濟部相關函令之資本公積項目，應於轉換日進行相關調整。

本公司及子公司依台灣證券交易所發布之「我國採用 IFRSs 問答集」規定，於實務上不可行之情形下，無須追溯調整會計處理，僅將資本公積－長期股權投資轉列保留盈餘。截至一〇一年十二月三十一日及一〇一年一月一日，本公司資本公積－長期股權投資因上述調節均調整減少 129,663 仟元。

(14) 子公司之資本公積－員工認股權

中華民國一般公認會計原則下，子公司發行員工認股權所認列之資本公積－員工認股權，於合併財務報表中係按母公司持股比例表達為母公司之股東權益。轉換至 IFRSs 後，子公司之權益中非直接或間接歸屬於母公司之部分係為非控制權益，本公司於一〇一年十二月三十一日調整減少資本公積－長期股權投資及調整增加非控制股權均為 5,932 仟元。

(15) 備抵銷貨退回及折讓

中華民國一般公認會計原則下，銷貨退回及折讓係依經驗估計可能發生之產品退回及折讓，於產品出售當年度列為銷貨收入之減項，並認列備抵退回及折讓作為應收帳款之減項。轉換至 IFRSs 後，原帳列備抵銷貨退回及折讓係因過去事件所產生之現時義務，且金額或時點具有不確定性，故重分類為負債準備（帳列流動負債項下）。

截至一〇一年十二月三十一日及一〇一年一月一日，本公司及子公司備抵銷貨退回及折讓重分類至負債準備之金額分別為 30,664 仟元及 38,707 仟元。

(16) 非控制權益之分攤虧損

中華民國一般公認會計原則下，少數股權之損失可能超過其原有權益，除非該少數股權有義務並能夠提出額外資金承擔此損失，否則此超過金額及其他續後損失，應分攤至多數股權，轉換至 IFRSs 後，綜合損益總額應歸屬於母公司業主及非控制權益，即使非控制權益因而成為虧損餘額。

(17) 存 貨

中華民國一般公認會計原則下，生物資產分類於存貨項下。配合 IFRSs 科目適用，生物資產自存貨重分類至及生物資產－非流動。截至一〇一年十二月三十一日子公司存貨重分類至生物資產－非流動金額為 7,508 仟元。

(三) 本公司係以財團法人中華民國會計研究發展基金會已翻譯並經金管會認可之二〇一〇年 IFRSs 版本以及金管會於一〇〇年十二月二十二日修正發布之證券發行人財務報告編製準則作為上開評估之依據。本公司上述之評估結果，可能因未來主管機關發布規範採用 IFRSs 相關事項之函令暨國內其他法令因配合採用 IFRSs 修改規定所影響，而與未來實際差異有所不同。

台灣聚合化學品股份有限公司及其子公司

越峯電子材料股份有限公司

資金貸與他人

民國一〇一年度

附表一之一

單位：除另予註明者外，
為新台幣仟元

編號	貸出資金之公司	貸與對象	往來科目	本期最高餘額	期末餘額 (註二)	利率區間	資金貸與性質 (註三)	業務往來金額	有短期融通資金必要之原因	提列備抵呆帳金額	擔保品		對個別對象資金貸與限額 (註一)	資金貸與總限額 (註一)
											名稱	價值		
0	越峯電子材料股份有限公司	ACME Electronics (Cayman) Corp.	其他應收款—關係人	\$ 59,860 (美金 2,000 仟元)	\$ 59,080 (美金 2,000 仟元)	1.2%	2	\$ -	營業週轉	\$ -	-	-	\$ 1,105,186	\$ 1,105,186
		越峰電子(昆山)有限公司	其他應收款—關係人	41,764 (人民幣 8,911 仟元)	-	1.2%	1	241,646	-	-	-	-	1,105,186	1,105,186
		越峰電子(廣州)有限公司	-	43,560 (美金 1,500 仟元) (註四)	43,560 (美金 1,500 仟元) (註四)	1.2%	1	529,572	-	-	-	-	1,105,186	1,105,186

註一：資金貸與他人之總額以不超過越峯公司淨值百分之四十為限，此資金貸與最高限額係以一〇一年底之淨值計算。

註二：期末餘額於編製合併財務報表時，業已全數沖銷。

註三：資金貸與性質之填寫方法如下：

(1)有業務往來者填 1。

(2)有短期融通資金之必要者填 2。

註四：越峯公司董事會於一〇一年十二月決議通過資金貸與越峰電子(廣州)有限公司美金 1,500 仟元，惟截止一〇一年底尚未撥款。



台灣聚合化學品股份有限公司及其子公司
 順昶塑膠股份有限公司
 資金貸與他人
 民國一〇一年度

附表一之二

單位：除另予註明者外
 ，為新台幣仟元

編號	貸出資金之公司	貸與對象	往來科目	本期最高餘額 (註三)	期末餘額 (註三)	利率區	資金貸與 性質(註一)	業務往來金額	有短期融通資 金必要之原因	提列備抵 呆帳金額	擔保品 名稱價值	對個別對象資金 貸與限額(註二)	資金貸與總限 額(註二)
0	本公司	Swanson Plastics (India) Private Limited	其他應收款 —關係人	\$ 76 (USD 2,605)	\$ 10 (USD 345)	-	1	\$ 10	-	\$ -	-	\$ 947,792	\$ 947,792
0	本公司	Swanson Plastics (India) Private Limited	長期應收款 —關係人	190 (USD 6,550)	190 (USD 6,550)	-	1	10	-	-	-	947,792	947,792
1	Forever Young Company Limited	Swanson International Ltd.	其他應收款 —關係人	133,729 (USD 4,605,000)	90,169 (USD 3,105,000)	-	2	-	營業週轉	-	-	473,896	473,896
1	Forever Young Company Limited	順昶塑膠(南通)有限公司	其他應收款 —關係人	58,188 (USD 2,003,735)	13,471 (USD 463,865)	-	1	2,660	-	-	-	473,896	473,896
1	Forever Young Company Limited	順昶塑膠(南通)有限公司	長期應收款 —關係人	105,561 (USD 3,635,029)	83,363 (USD 2,870,635)	-	1	2,660	-	-	-	473,896	473,896
1	Forever Young Company Limited	Swanson Plastics (India) Private Limited	其他應收款 —關係人	7,309 (USD 251,698)	5,078 (USD 174,848)	-	1	318	-	-	-	473,896	473,896
1	Forever Young Company Limited	Swanson Plastics (India) Private Limited	長期應收款 —關係人	31,072 (USD 1,069,968)	1,929 (USD 66,420)	-	1	318	-	-	-	473,896	473,896

註一：資金貸與性質之填寫方法如下：

- (1)有業務往來者填 1。
- (2)有短期融通資金之必要者填 2。

註二：資金貸與他人之限額係以不超過母公司淨值之百分之四十為限。持股百分之百之國外轉投資公司間之資金貸與金額以不超過母公司淨值之百分之二十為限。

註三：外幣金額係按一〇一年底即期匯率換算。

註四：上述交易已於合併報表中沖銷。

台灣聚合化學品股份有限公司及其子公司
 華夏海灣塑膠股份有限公司
 資金貸與他人
 民國一〇一年度

附表一之三

單位：除另予註明者外
 ，為新台幣仟元

編號	貸出資 之公 金司	貸與對 象	往來科目	本 年 度 最 高 餘 額 (註四)	年 底 餘 額 (註四及五)	利 率 區 間	資 金 貸 與 性 質 (註三)	業 務 往 來 額	有 短 期 融 通 資 金 必 要 之 原 因	提 呆 帳 金 額	擔 保 品		對 個 別 對 象 資 金 貸 與 限 額 (註二及四)	資 金 貸 與 總 限 額 (註二及四)
											名 稱	價 值		
1	Krystal Star International Corporation	CGPC (BVI) Holding Co., Ltd.	其他應收款－ 關係人	\$ 87,120	\$ 87,120	0.955%	2	\$ -	營業週轉	\$ -	-	-	\$ 355,067	\$ 355,067
2	CGPC (BVI) Holding Co., Ltd.	華夏塑膠(中山) 有限公司	其他應收款－ 關係人	116,160	116,160	0.955%	2	-	營業週轉	-	-	-	330,477	330,477

註一：華夏公司資金貸與他人之總額以不超過華夏公司淨值百分之四十為限，此資金貸與總限額係採用一〇一年底之淨值計算。惟一〇一年底止，華夏公司無資金貸與他人之情事。

註二：Krystal Star International Corporation (Krystal) 及 CGPC (BVI) Holding Co., Ltd. (CGPC (BVI)) 資金貸與他人之總額以不超過該公司淨值百分之十為限，惟對 Krystal、CGPC (BVI) 及華夏公司直接及間接持有百分之百之非屬中華民國之公司間其資金貸與之限額，於 Krystal 不得超過該公司最近期淨值百分之二百五十為限，於 CGPC (BVI) 不得超過該公司最近期淨值百分之百為限，此資金貸與總限額係採用一〇一年底之淨值計算。

註三：資金貸與性質 1.有業務往來者。2.有短期融通資金之必要者。

註四：金額係按一〇一年底之即期匯率換算。

註五：於編製合併財務報表時，業已全數沖銷。



台灣聚合化學品股份有限公司及其子公司

為他人背書保證

民國一〇一年度

附表二

單位：除另予註明者外，為新台幣仟元

編號	背書保證者 公司名稱	被背書保證對象 公司名稱	關係	對單一企業背書 保證之限額	本期最高背書 保證餘額	期末背書 保證餘額	以財產擔保之 背書保證金額	累計背書保證金 額佔最近期財務 報表淨值之比率	背書保證最高 限額 (註一)
0	台灣聚合化學品 股份有限公司	聯聚國際投資股份有限 公司	直接持有普通股股權超過百 分之五十之子公司	\$ 10,381,295	\$ 4,800,286	\$ 4,399,368 (註二)	無	25.43%	\$ 10,381,295
		Forum Pacific Trading Ltd.	昌隆公司直接持有普通股權 超過百分之五十之子公司	10,381,295	203,280 (USD 7,000 仟元)	203,280 (USD 7,000 仟元) (註三)	無	1.17%	10,381,295
		昌隆貿易股份有限公司	直接持有普通股股權超過百 分之五十之子公司	10,381,295	138,080 (USD 2,000 仟元) (NTD 80,000 仟元)	138,080 (USD 2,000 仟元) (NTD 80,000 仟元) (註四)	無	0.80%	10,381,295

註一：本公司背書保證之總額及對單一企業背書保證之金額均以不超過本公司淨值百分之六十為限。此背書保證最高限額係按一〇一年底之淨值計算。

註二：截至一〇一年底止，實際動支金額為 2,180,000 仟元。

註三：截至一〇一年底止，無實際動支。

註四：截至一〇一年底止，實際動支金額為 6,000 仟元。

台灣聚合化學品股份有限公司及其子公司

越峯電子材料股份有限公司

為他人背書保證

民國一〇一年度

附表二之一

單位：除另予註明者外，
為新台幣仟元

編號	背書保證者 公司名稱	被背書保證對象 公司名稱	關係	對單一企業 背書保證之限額 (註二)	本期最高背書 保證餘額	期末背書保證餘額 (註三)	以財產擔保之 背書保證金額	累計背書保證金額 佔最近期財務報表 淨值之比率(註一)	背書保證最高限額 (註二)
0	越峯電子材料股份有限公司	越峰電子(昆山)有限公司	ACME(Cayman) 之子公司	\$ 8,288,895	\$ 1,203,186 (美金 40,200 仟元)	\$ 964,128 (美金 33,200 仟元)	無	34.89%	\$ 8,288,895
		越峰電子(廣州)有限公司	GAEL 之子公司	8,288,895	1,195,624 (美金 40,420 仟元)	841,289 (美金 28,970 仟元)	無	30.45%	8,288,895
		ACME Ferrite Products Sdn. Bhd.	ACME (Cayman) 之子公司	8,288,895	119,960 (美金 4,000 仟元)	116,160 (美金 4,000 仟元)	無	4.20%	8,288,895
		台聚光電股份有限公司	子公司	8,288,895	1,570,000	-	無	-	8,288,895

註一：採用一〇一年底之淨值計算。

註二：越峯公司對外背書保證之總額及對單一企業背書保證之限額以不超過越峯公司淨值百分之三百為限。此背書保證最高限額係採用一〇一年底之淨值計算。

註三：實際動用金額資訊請參閱越峯公司財務報表附註十四及十六。



台灣聚合化學品股份有限公司及其子公司

順昶塑膠股份有限公司

為他人背書保證

民國一〇一年度

附表二之二

單位：除另予註明者外，為新台幣仟元

編號	背書保證者 公司名稱	被 背 書 保 證 對 象 公 司 名 稱 關 係	對 單 一 企 業 背 書 保 證 之 限 額 (註 一)	本 年 度 最 高 背 書 保 證 餘 額	年 底 背 書 保 證 餘 額 (註 二)	以 財 產 擔 保 之 背 書 保 證 金 額	累 計 背 書 保 證 金 額 佔 最 近 期 財 務 報 表 淨 值 之 比 率	背 書 保 證 最 高 限 額 (註 一)
0	本公司	Forever Young Company Limited 子公司	\$ 5,923,700	\$ 2,494,160 (USD 85,887,052)	\$ 2,494,160 (USD 85,887,052)	\$ -	105.26%	\$ 5,923,700
0	本公司	順昶塑膠(新加坡)私人有限公司 子公司	5,923,700	89,970 (USD 3,000,000)	87,120 (USD 3,000,000)	-	3.68%	5,923,700
0	本公司	順昶塑膠(馬來西亞)有限公司 孫公司	5,923,700	89,970 (USD 3,000,000)	87,120 (USD 3,000,000)	-	3.68%	5,923,700
0	本公司	順昶塑膠(昆山)有限公司 孫公司	5,923,700	638,880 (USD 22,000,000)	638,880 (USD 22,000,000)	-	26.96%	5,923,700
0	本公司	順昶塑膠(南通)有限公司 子公司	5,923,700	239,440 (USD 8,000,000)	232,320 (USD 8,000,000)	-	9.80%	5,923,700
0	本公司	順昶先進能源股份有限公司 子公司	5,923,700	249,160 (USD 8,423,259)	158,080 (USD 5,443,526)	-	6.67%	5,923,700
					<u>\$ 3,697,680</u>			

註一：本公司對單一企業背書保證之限額以不超過順昶公司淨值之百分之二百五十為限。

註二：截至一〇一年底止，實際動用金額資訊請參閱順昶公司財務報表附註二一。

註三：外幣金額係按一〇一年底即期匯率換算。

台灣聚合化學品股份有限公司及其子公司

華夏海灣塑膠股份有限公司

為他人背書保證

民國一〇一年度

附表二之三

單位：除另予註明者外，
為新台幣仟元

編號	背書保證者 公司名稱	被背書保證 對象 公司名稱	對單一企業 背書保證之限額 (註二)	本年度最高背書 保證餘額(註三)	年底背書保證餘額 (註三)	以財產擔保之 背書保證金額	累計背書保證 金額佔淨值之 比率(註一)	背書保證最高限額 (註二)	
0	華夏海灣塑膠股份有限公司	華夏聚合股份有限公司	子公司	\$ 8,390,747	\$ 3,580,000	\$ 3,580,000 (註四)	無	64.00%	\$ 8,390,747
0	華夏海灣塑膠股份有限公司	台灣氯乙烯工業股份有限公司	子公司	8,390,747	2,359,720	1,539,720 (註五)	無	27.53%	8,390,747
0	華夏海灣塑膠股份有限公司	華夏塑膠(中山)有限公司	孫公司	8,390,747	217,800 (美金 7,500 仟元)	145,200 (註六) (美金 5,000 仟元)	無	2.60%	8,390,747
0	華夏海灣塑膠股份有限公司	Krystal Star International Corporation	子公司	8,390,747	300,000	100,000 (註七)	無	1.79%	8,390,747
0	華夏海灣塑膠股份有限公司	CGPC (BVI) Holding Co., Ltd.	子公司	8,390,747	100,000	100,000 (註八)	無	1.79%	8,390,747
						\$ 5,464,920			

註一：採用一〇一年底華夏公司之淨值計算。

註二：華夏公司對外背書保證之總額以不超過華夏公司淨值百分之一百五十為限。此背書保證最高限額係採用華夏公司一〇一年底之淨值計算。

註三：外幣金額係按一〇一年底之即期匯率換算。

註四：截至一〇一年底止，實際動支金額為 1,742,481 仟元。

註五：截至一〇一年底止，實際動支金額為 170,000 仟元。

註六：截至一〇一年底止，實際動支金額為 145,200 仟元。

註七：截至一〇一年底止，實際動支金額為 62,726 仟元。

註八：截至一〇一年底止，未有實際動支。



台灣聚合化學品股份有限公司及其子公司

台達化學工業股份有限公司

為他人背書保證

民國一〇一年度

附表二之四

單位：除另予註明者外，
為新台幣仟元

編號	背書保證者 公司名稱	被背書保證對象 公司名稱	關係	對單一企業 背書保證之限額	本期最高背書 保證餘額 (註一)	期末背書保證餘額 (註一)	以財產擔保之 背書保證金額	累計背書保證金額 佔最近期財務報表 淨值之比率	背書保證最高限額
0	台達化學工業股份有限公司	TAITA (BVI) Holding Co., Ltd.	直接持有普通股股權百分之百之子公司	\$ 8,132,246	\$ 2,906,080 (USD 77,000 仟元) (NTD 670,000 仟元)	\$ 2,461,840(註四) (USD 71,000 仟元) (NTD 400,000 仟元)	\$ -	60.55%	對單一企業與背書保證總額皆為本公司淨值200%，即\$8,132,246
0	台達化學工業股份有限公司	台達化工(中山)有限公司	本公司之子公司直接持有普通股股權百分之百之子公司	8,132,246	1,568,160 (USD 54,000 仟元)	987,360(註五) (USD 34,000 仟元)	-	24.28%	對單一企業與背書保證總額皆為本公司淨值200%，即\$8,132,246
0	台達化學工業股份有限公司	台達化工(天津)有限公司	本公司之子公司直接持有普通股股權百分之百之子公司	8,132,246	1,364,880 (USD 47,000 仟元)	900,240(註六) (USD 31,000 仟元)	-	22.14%	對單一企業與背書保證總額皆為本公司淨值200%，即\$8,132,246
1	台達化工(中山)有限公司	台達化工(天津)有限公司	母公司相同	1,302,085 (註二)	184,808 (RMB 40,000 仟元)	184,808(註七) (RMB 40,000 仟元)	-	14.19%	對單一企業與背書保證總額皆為公司淨值100%，即\$1,302,085(註二)
2	台達化工(天津)有限公司	台達化工(中山)有限公司	母公司相同	929,121 (註三)	231,010 (RMB 50,000 仟元)	231,010(註七) (RMB 50,000 仟元)	-	24.86%	對單一企業與背書保證總額皆為公司淨值100%，即\$929,121(註三)

註一：本年度背書保證餘額係依一〇一年底之匯率換算。

註二：台達化工(中山)有限公司係依一〇一年底之財務報表計算，原幣金額為人民幣 281,827 仟元。

註三：台達化工(天津)有限公司係依一〇一年底之財務報表計算，原幣金額為人民幣 201,102 仟元。

註四：截至一〇一年十二月底止，實際動支金額為 1,403,474 仟元。

註五：截至一〇一年十二月底止，實際動支金額為 726,000 仟元。

註六：截至一〇一年十二月底止，實際動支金額為 638,880 仟元。

註七：截至一〇一年十二月底止，無實際動支金額。

台灣聚合化學品股份有限公司及其子公司

亞洲聚合股份有限公司

為他人背書保證

民國一〇一年度

附表二之五

單位：除另註明外，金額為新台幣仟元

編號	背書保證者 公司名稱	被背書保證對象 公司名稱	關係	對單一企業 背書保證之限額	本期最高背書 保證餘額	期末背書保證餘額 (註三)	以財產擔保之 背書保證金額	累計背書保證金額 佔最近期財務報表 淨值之比率	背書保證最高限額 (註二)
0	亞洲聚合股份有限公司	亞聚維京控股有限公司	直接持有普通股 股權百分之百 之子公司	\$ 5,669,171 (註一)	\$ 87,120 (USD 3,000 仟元)	\$ -	\$ -	-	\$ 5,669,171

註一：對單一企業背書保證限額以不逾亞聚公司當年度淨值之百分之六十為限。

註二：累積對外背書保證責任總額以不逾亞聚公司當年度淨值之百分之六十為限。

註三：於一〇一年九月二十四日，已向銀行取消額度。



台灣聚合化學品股份有限公司及其子公司

華運倉儲實業股份有限公司

為他人背書保證

民國一〇一年度

附表二之六

單位：除另有註明者外，
係新台幣仟元

編號	背書保證者 公司名稱	被背書保證對象 公司名稱	關係	對單一企業 背書保證之限額	本年度最高背書 保證餘額	年底背書保證 餘額	以財產擔保之 背書保證金額 (註二)	累計背書保證金額 佔最近期財務報表 淨值之比率	背書保證最高 限額 (註一)
0	華運倉儲實業股份 有限公司	台達化學工業股份有 限公司	對本公司採權益法 評價之投資公司	\$ 394,696 (註一)	\$ 8,735	\$ -	\$ -	-	\$ 394,696

註一：華運公司背書保證之總額及對單一企業背書保證之金額均以不超過股權淨值百分之六十為限，股權淨值係以一〇一年底之金額計算。

註二：於一〇一年底，已向銀行解除質權。

台灣聚合化學品股份有限公司及其子公司

期末持有有價證券情形

民國一〇一年十二月三十一日

附表三

單位：除另予註明者外，
為新台幣仟元

持有之公司	有價證券及名稱	與有價證券發行人之關係	帳列科目	期末					備註
				股數／單位數	帳面金額	持股比例(%)	市價或股權淨值	年度中最高股數／單位數	
台灣聚合化學品股份有限公司	股票 台聚投資股份有限公司	採權益法評價之被投資公司	採權益法之長期股權投資	87,250,800	\$ 837,774	100.00	\$ 837,774	87,250,800	註六
	Swanlake Traders Ltd.	"	"	30,000,000	1,136,771	100.00	1,150,417	30,000,000	註六
	台聚(香港)有限公司	"	"	159,999	135,409	100.00	135,409	159,999	註六
	台聚管理顧問股份有限公司	"	"	289,700	1,502	100.00	1,502	289,700	註六
	昌隆貿易股份有限公司	"	"	2,937,790	30,286	99.93	30,286	2,937,790	註六
	聯聚國際投資股份有限公司	"	"	325,979,556	3,533,535	100.00	4,329,642	325,979,556	註六
	聚利創業投資股份有限公司	"	"	45,080,000	290,085	70.00	290,085	49,000,000	註一及註六
	越峯電子材料股份有限公司	"	"	49,250,733	739,029	27.14	1,795,189	49,250,733	註六
	順和塑膠股份有限公司	"	"	58,146,843	956,505	40.58	961,482	58,146,843	註六
	Unic Insurance Ltd.	"	"	65,900	19,272	20.00	19,272	65,900	註二及註六
	中華電訊科技股份有限公司	"	"	1,351,229	(500)	11.26	(731)	1,351,229	註三及註六
	鑫特材料科技股份有限公司	"	"	1,825,000	7,983	30.42	7,983	1,825,000	註六
	USIM Corporation Sdn. Bhd.	"	"	5,600,000	50,966	80.00	50,966	5,600,000	註四及註六
	世界先進積體電路股份有限公司	-	備供出售金融資產－流動	6,286,842	126,680	0.39	126,680	6,286,842	
	友達光電股份有限公司	-	備供出售金融資產－非流動	10,514,006	136,682	0.12	136,682	10,514,006	
	世界先進積體電路股份有限公司	-	"	16,053,501	323,478	0.99	323,478	16,053,501	
	中鼎工程股份有限公司	-	"	15,180,656	871,370	2.07	871,370	15,647,875	
	漢通創業投資股份有限公司	本公司董事長為其董事	以成本衡量之金融資產－非流動	22,751,122	247,005	17.18	-	22,751,122	
	信東生技股份有限公司	-	"	471,243	7,812	0.34	-	471,243	
	Teratech Corp.	-	"	110,000	3,047	0.71	-	110,000	
	菲律賓 H&Q 創業投資股份有限公司	-	"	243,266	2,710	2.43	-	243,266	

(接次頁)



(承前頁)

持有之公司	有價證券及名稱	與有價證券發行人之關係	帳列科目	期		末		年度中最高股數 單位數	備註
				股數 / 單位數	帳面金額	持股比率 (%)	市價或股權淨值		
	大統益股份有限公司	—	公平價值變動列入損益 之金融資產—流動	200,000	\$ 10,320	0.13	\$ 10,320	200,000	
	國喬石油化學股份有限公司	—	''	600,000	9,180	0.07	9,180	600,000	
	和桐化學股份有限公司	—	''	1,254,400	17,311	0.14	17,311	1,254,400	
	鴻海精密工業股份有限公司	—	''	232,992	20,713	-	20,713	232,992	
	矽品精密工業股份有限公司	—	''	50,000	1,550	-	1,550	50,000	
	國巨股份有限公司	—	''	1,196,000	11,027	0.05	11,027	1,196,000	
	光磊科技股份有限公司	—	''	466,812	5,648	0.09	5,648	466,812	
	宏碁電腦股份有限公司	—	''	150,000	3,780	0.01	3,780	150,000	
	燿華電子股份有限公司	—	''	500,000	5,075	0.09	5,075	500,000	
	裕民航運股份有限公司	—	''	100,000	4,645	0.01	4,645	100,000	
	中華航空股份有限公司	—	''	499,086	5,989	0.01	5,989	500,000	
	富邦金融控股股份有限公司	—	''	314,981	11,056	-	11,056	314,981	
	中華開發金融控股股份有限公司	—	''	151,714	1,153	-	1,153	151,714	
	元大金融控股股份有限公司	—	''	545,864	8,161	0.01	8,161	545,864	
	新光金融控股股份有限公司	—	''	123,169	1,009	-	1,009	123,169	
	欣興電子股份有限公司	—	''	200,000	6,160	0.01	6,160	200,000	
	華晶科技股份有限公司	—	''	202,024	3,444	0.05	3,444	202,024	
	緯創資通股份有限公司	—	''	220,487	6,636	0.01	6,636	220,487	
	和碩聯合科技股份有限公司	—	''	53,794	2,020	-	2,020	53,794	
	榮剛材料科技股份有限公司	—	''	120,667	2,860	0.03	2,860	120,667	
	中強光電股份有限公司	—	''	158,080	3,557	0.02	3,557	158,080	
	廣明光電股份有限公司	—	''	200,000	3,520	0.07	3,520	200,000	
	南亞電路板股份有限公司	—	''	43,134	1,548	0.01	1,548	43,134	
	受益憑證								
	兆豐國際寶鑽貨幣市場基金	—	公平價值變動列入損益 之金融資產—流動	20,833,811	253,233	-	253,233	25,015,323	
	第一金全家福貨幣市場基金	—	''	1,433,480	248,404	-	248,404	1,433,480	
	第一金台灣貨幣市場基金	—	''	3,418,086	50,739	-	50,739	3,418,086	
	元大寶來萬泰貨幣市場基金	—	''	17,158,874	252,486	-	252,486	19,124,837	
	瀚亞威寶貨幣市場基金	—	''	3,848,056	50,813	-	50,813	3,848,056	
	統一強棒貨幣市場基金	—	''	3,145,516	51,054	-	51,054	3,145,516	
	富邦吉祥貨幣市場基金	—	''	4,048,020	61,718	-	61,718	17,074,895	

(接次頁)

(承前頁)

持有之公司	有價證券及名稱	與有價證券發行人之關係	帳列科目	期		持 股 比 率 (%)	市價或股權淨值	未年度中最高股 數 / 單 位 數	備 註
				股數 / 單位數	帳 面 金 額				
	元大寶來得寶貨幣市場基金	—	公平價值變動列入損益 之金融資產－流動	6,158,283	\$ 71,886	-	\$ 71,886	6,158,283	
	新光吉星貨幣市場基金	—	"	1,000,380	15,064	-	15,064	1,000,380	
	群益安穩貨幣市場基金	—	"	3,238,932	50,728	-	50,728	3,238,932	
	德信萬保貨幣市場基金	—	"	2,331,378	27,098	-	27,098	2,331,378	
	匯達貨幣市場基金	—	"	1,937,261	28,446	-	28,446	1,937,261	
	日盛貨幣市場基金	—	"	17,337,693	249,035	-	249,035	19,491,252	
	復華貨幣市場基金	—	"	3,846,162	54,048	-	54,048	3,846,162	
	復華有利貨幣市場基金	—	"	3,837,908	50,293	-	50,293	3,837,908	
	台新大眾貨幣市場基金	—	"	9,789,668	135,012	-	135,012	9,789,668	
	台新 1699 貨幣市場基金	—	"	19,204,650	252,138	-	252,138	19,204,650	
	未來資產所羅門貨幣市場基金	—	"	2,812,143	34,458	-	34,458	2,812,143	
	德銀遠東 DWS 台灣貨幣市場 基金	—	"	2,181,070	24,764	-	24,764	2,181,070	
	台新真吉利貨幣市場基金	—	"	4,589,977	49,628	-	49,628	4,871,139	
	受益證券								
	國泰一號不動產投資信託基金	—	公平價值變動列入損益 之金融資產－流動	4,900,000	84,574	-	84,574	4,900,000	
	新光一號不動產投資信託基金	—	"	3,000,000	40,710	-	40,710	3,000,000	
	富邦二號不動產投資信託基金	—	"	8,000,000	108,320	-	108,320	8,000,000	
	國泰二號不動產投資信託基金	—	"	2,500,000	39,225	-	39,225	2,500,000	
	駿馬一號不動產投資信託基金	—	"	5,000,000	67,000	-	67,000	5,000,000	
聯聚國際投資股份 有限公司	票 台達化學工業股份有限公司	採權益法評價之 被投資公司	採權益法之長期股權投 資	120,159,750	1,747,635	36.67	1,491,170	120,159,750	註六
	亞洲聚合股份有限公司	"	"	151,930,346	3,572,588	32.35	3,056,424	151,930,346	註六
	華夏海灣塑膠股份有限公司	"	"	102,799,317	1,483,341	24.20	1,353,666	102,799,317	註六
	亞洲聚合股份有限公司	"	備供出售金融資產－非 流動	17,547,300	450,966	3.73	450,966	17,547,300	註六
	受益憑證								
	華南永昌鳳翔貨幣市場基金	—	公平價值變動列入損益 之金融資產－流動	284,263	4,500	-	4,500	284,263	

(接次頁)



(承前頁)

持有之公司	有價證券及名稱	與有價證券發行人之關係	帳列科目	期末					備註
				股數 / 單位數	帳面金額	持股比例 (%)	市價或股權淨值	年度中最高股數 / 單位數	
Swanlake Traders Ltd.	股票								
	ACME Electronics (Cayman) Corp.	採權益法評價之被投資公司	採權益法之長期股權投資	5,609,231	\$ 158,144 USD5,446 仟元	11.23	\$ 158,144 USD5,446 仟元	5,609,231	註六
	USI Trading (Shanghai) Co., Ltd.	"	"	-	112,800 USD3,884 仟元	100.00	112,800 USD3,884 仟元	-	註六
	Universal Semiconductor Corp.	"	"	15,000,000	19,187 USD 661 仟元	100.00	19,187 USD 661 仟元	15,000,000	註六
	SOHware Inc.	-	以成本衡量之金融資產-非流動	1,150,000	-	1.05	-	1,150,000	註五
	TGF Linux Communications Inc.	-	"	300,000	-	2.14	-	300,000	註五
	New World Technology Fund	-	"	76	2 USD -仟元	14.56	-	76	
	Neurosky Inc.特別股 D	-	"	2,397,364	8,712 USD 300 仟元	0.60	8,712 USD 300 仟元	2,397,364	
台聚投資股份有限公司	股票								
	越峯電子材料股份有限公司	採權益法評價之被投資公司	採權益法之長期股權投資	16,424,242	259,497	9.05	598,664	16,424,242	註六
	順和先進能源股份有限公司	"	"	3,000,000	14,470	15.00	14,470	3,000,000	註六
	中華電訊科技股份有限公司	"	"	2,025,439	(1,095)	16.88	(1,095)	2,025,439	註三及註六
	上華電訊股份有限公司	"	"	1,071,429	9,338	35.71	9,338	1,071,429	註六
	聚利管理顧問股份有限公司	"	"	800,000	15,852	100.00	15,852	800,000	註六
	友達光電股份有限公司	-	備供出售金融資產-流動	1,266,061	16,459	0.01	16,459	1,266,061	
	中華開發金融控股股份有限公司	-	"	2,584,673	19,643	0.02	19,643	2,584,673	
	友達光電股份有限公司	-	備供出售金融資產-非流動	1,266,061	16,459	0.01	16,459	1,266,061	
	世界先進積體電路股份有限公司	-	"	1,078,657	21,735	0.07	21,735	1,078,657	
	合晶科技股份有限公司	-	"	3,414,700	50,196	1.19	50,196	3,414,700	
	陽光能源控股有限公司	-	"	13,076,111	24,988	0.52	24,988	13,076,111	
信東生技股份有限公司	-	以成本衡量之金融資產-非流動	1,085,816	18,000	0.77	-	1,085,816		
大中票券金融股份有限公司	-	"	452,367	4,000	0.10	-	452,367		
合晶光電股份有限公司	-	"	1,094,545	26,946	1.41	-	1,094,545		

(接次頁)

(承前頁)

持有之公司	有價證券及名稱	與有價證券發行人之關係	帳列科目	期		持股比率 (%)	市價或股權淨值	年度中最高股數 / 單位數	備註
				股數 / 單位數	帳面金額				
	順和塑膠股份有限公司	董事長相同	以成本衡量之金融資產 - 非流動	198,317	\$ 1,328	0.14	\$ -	198,317	註六
	台聚光電股份有限公司	"	"	87,153	1,155	0.07	-	87,153	註六
	太極(影音)科技股份有限公司	-	"	23,234	541	0.05	-	38,640	
	Boldworks Inc.	-	"	300,000	-	-	-	300,000	
	TGF Linux Communication, Inc.	-	"	200,000	-	-	-	200,000	
	Silicon Technology Investment (Cayman) Corp.	-	"	1,215,798	42,419	2.36	-	1,215,798	
	!Hey Inc.	-	"	557,661	-	-	-	557,661	
	SOHOware 普通股	-	"	9,000,000	-	8.19	-	9,000,000	
	SOHOware Preferred A	-	"	4,950,000	-	4.51	-	4,950,000	
	SOHOware Preferred A (new)	-	"	700,000	-	-	-	700,000	
	SOHOware Preferred D	-	"	7,725,000	-	7.03	-	7,725,000	
	SOHOware Preferred E	-	"	5,000,000	-	4.55	-	5,000,000	
	華夏海灣塑膠股份有限公司	董事長相同	公平價值變動列入損益 之金融資產 - 流動	785	12	-	12	785	註六
	亞洲聚合股份有限公司	"	"	1,336,732	34,354	0.28	34,354	1,336,732	註六
	台達化學工業股份有限公司	"	"	314,098	3,000	0.10	3,000	314,098	註六
	鴻海精密工業股份有限公司	-	"	143,379	12,746	-	12,746	143,379	
	光磊科技股份有限公司	-	"	66,687	807	0.01	807	66,687	
	台新金融控股股份有限公司	-	"	298,969	3,453	-	3,453	298,969	
	新日光能源科技股份有限公司	-	"	1,498,480	28,546	0.33	28,546	1,498,480	
	和碩聯合科技股份有現公司	-	"	23,349	877	-	877	23,349	
	台灣表面黏著科技股份有限公司	-	"	58,850	2,595	0.02	2,595	58,850	
	香港聯太工業股份有限公司	-	"	6,328,000	8,062	-	8,062	6,328,000	
	可轉換公司債 啓基一	-	公平價值變動列入損益 之金融資產 - 流動	50,000	4,865	-	4,865	50,000	
	受益憑證 元大萬泰貨幣市場基金	-	公平價值變動列入損益 之金融資產 - 流動	2,420,309	35,614	-	35,614	2,440,712	
	富邦吉祥貨幣市場基金	-	"	3,267,238	49,814	-	49,814	3,267,238	
	新光吉星貨幣市場基金	-	"	1,182,521	17,807	-	17,807	1,429,642	
	復華貨幣市場基金	-	"	1,652,161	23,217	-	23,217	1,652,161	
	國泰台灣貨幣市場基金	-	"	3,483,481	42,243	-	42,243	4,877,584	

(接次頁)



(承前頁)

持有之公司	有價證券及名稱	與有價證券發行人之關係	帳列科目	期		持股比例 (%)	市價或股權淨值	年度中最高股數 /單位數	備註
				股數/單位數	帳面金額				
	受益證券 國泰二號不動產投資信託基金	-	公平價值變動列入損益之金融資產-流動	750,000	\$ 11,768	-	\$ 11,768	750,000	
中華電訊科技公司	股票 BRITE STAR 公司股權	直接持股 100% 股權之子公司	採權益法之長期股權投資	7,200,000	-	100.00	-	7,200,000	註六
BRITE STAR 公司	股票 SOHOware Inc. 公司股權	-	以成本衡量之金融資產-非流動	4,500,000	-	4.74	-	4,500,000	註五
聚利創業投資股份有限公司	受益憑證 國泰台灣貨幣市場基金	-	公平價值變動列入損益之金融資產-流動	272,710	3,307	-	3,307	537,456	
	股票 中華電訊科技股份有限公司	採權益法評價之被投資公司	採權益法之長期股權投資	1,891,912	(1,023)	15.77	(1,023)	1,891,912	註三及註六
	上華電訊股份有限公司	"	"	857,142	7,471	28.57	7,471	857,142	註六
	鑫特材料科技股份有限公司	"	"	900,000	3,936	15.00	3,936	900,000	註六
	神達電腦股份有限公司	-	備供出售金融資產-流動	2,678,224	27,854	0.18	27,854	2,678,224	
	振維電子股份有限公司	-	"	600,926	7,271	1.17	7,271	600,926	
	新日光能源科技股份有限公司	-	"	4,593,286	87,502	1.00	87,502	4,593,286	
	泰博科技股份有限公司	-	"	84,000	3,814	0.13	3,814	84,000	
	康普材料科技股份有限公司	-	"	848,335	15,440	1.74	15,440	848,335	
	合晶科技股份有限公司	-	"	2,101,391	30,890	0.73	30,890	2,101,391	
	台灣麗偉電腦機械股份有限公司	-	以成本衡量之金融資產-非流動	419,753	3,651	0.68	-	419,753	
	信東生技股份有限公司	-	"	1,086,125	18,005	0.77	-	1,086,125	
	奇鈦科技股份有限公司	-	"	451,513	8,010	1.70	-	451,513	
	碩達科技股份有限公司	-	"	153,252	9,582	0.23	-	153,252	
	智盛全球股份有限公司	-	"	720,804	29,607	0.73	-	720,804	
	合晶光電股份有限公司	-	"	894,323	15,016	1.15	-	894,323	
	太極(影音)科技股份有限公司	-	"	518,898	12,086	1.18	-	862,960	
	有化科技股份有限公司	-	"	594,594	20,400	1.02	-	594,594	
	友嘉實業股份有限公司	-	"	1,011,158	12,123	0.64	-	1,011,158	
	漢威光電股份有限公司	-	"	770,000	7,703	1.08	-	770,000	

(接次頁)

(承前頁)

持有之公司	有價證券及名稱	與有價證券發行人之關係	帳列科目	期		持股比例 (%)	市價或股權淨值	年度中最高股數 /單位數	備註
				股數/單位數	帳面金額				
	Teratech Corp.	-	以成本衡量之金融資產 -非流動	90,000	\$ 2,492	0.58	\$ -	90,000	
	B4 Composites, Inc. Preferred Stock	-	"	4,000	-	4.00	-	4,000	註五
	SOHOWare Inc.	-	"	750,000	-	0.68	-	750,000	註五
	TGF Linux Communications Inc.	-	"	600,000	-	4.26	-	600,000	註五
	INTERGRAF, INC.	-	"	167,000	-	1.20	-	167,000	註五
	Neuro Sky, Inc.特別股 A	-	"	10,000,000	9,862	2.51	-	10,000,000	
	Neuro Sky, Inc.特別股 B	-	"	12,245,523	28,160	3.08	-	12,245,523	
	Neuro Sky, Inc.特別股 C	-	"	4,532,823	13,184	1.14	-	4,532,823	
	IWICS, INC	-	"	500,000	-	0.40	-	500,000	註五
聚利管理顧問股份 有限公司	股票 Sohoware Inc.特別股 B2 Sohoware Inc.特別股 C	-	"	5,277,560	-	4.80	-	5,277,560	註五
	受益憑證	-	"	1,250,458	-	1.14	-	1,250,458	註五
	兆豐國際寶鑽貨幣市場基金	-	公平價值變動列入損益 之金融資產-流動	404,653	4,919	-	4,919	783,876	
	元大寶來萬泰貨幣市場基金	-	"	216,213	3,181	-	3,181	223,021	
	復華貨幣市場基金	-	"	245,103	3,444	-	3,444	245,103	
上華電訊股份有限 公司	受益憑證 兆豐國際寶鑽貨幣市場基金	-	公平價值變動列入損益 之金融資產-流動	719,782	8,749	-	8,749	752,739	
昌隆貿易股份有限 公司	股票 Forum Pacific Trading Ltd.	採權益法評價之 被投資公司	採權益法之長期股權投 資	220,000	36,586	100.00	36,586	220,000	註六
鑫特材料科技股份 有限公司	受益憑證 台新真吉利貨幣市場基金	-	公平價值變動列入損益 之金融資產-流動	1,962,250	21,216	-	21,216	1,962,250	
台聚管理顧問股份 有限公司	受益憑證 復華貨幣市場基金	-	公平價值變動列入損益 之金融資產-流動	711,992	10,005	-	10,005	711,992	

註一：該公司於一〇一年十二月六日之股東臨時會決議通過辦理減資退還股款，減資比例百分之八。

註二：本公司於一〇一年十二月二十日之董事會決議通過清算轉投資公司 Uinc Insurance Ltd.，惟截至一〇一年底該公司尚未完成清算程序。

註三：該公司持續虧損，惟因該公司屬本公司已達控制能力之被投資公司，因是本公司持續認列投資損失，長期股權投資貸餘則轉列其他負債項下。

註四：本公司於一〇一年三月十五日之董事會決議通投資 USIM Corporation Sdn.Bnd.，原始投資成本為美金 1,829 仟元，惟截至一〇一年底止，該公司尚未正式營運。

註五：已全數提列永久性跌價損失。

註六：帳面價值於編製合併財務報表時，業已全數沖銷。



台灣聚合化學品股份有限公司及其子公司

越峯電子材料股份有限公司

期末持有有價證券情形

民國一〇一年十二月三十一日

附表三之一

單位：除另予註明者外，
為新台幣仟元

持有之公司	有價證券及名稱	與有價證券發行人之關係	帳列科目	期末				備註	
				股數 / 單位數	帳面金額	持股比例	市價		
越峯電子材料股份有限公司	股票								
	台聚光電股份有限公司	本公司之子公司	採權益法之長期股權投資	101,221,051	\$ 1,281,916	83.96%	不適用	101,221,051	註
	ACME Electronics (Cayman) Corp.	本公司之子公司	採權益法之長期股權投資	25,621,692	721,918	51.27%	不適用	25,621,692	註
	Golden Amber Enterprises Limited	本公司之子公司	採權益法之長期股權投資	19,800,000	665,816	100%	不適用	19,800,000	註
	ACME Electronics (BVI) Corp.	本公司之子公司	採權益法之長期股權投資	730,000	806	100%	不適用	730,000	註
ACME Electronics (Cayman) Corp.	越峰電子(昆山)有限公司	ACME (Cayman)之子公司	採權益法之長期股權投資	不適用	USD 35,216 仟元	100%	不適用	不適用	註
	ACME Components (Malaysia) Sdn. Bhd.	ACME (Cayman)之子公司	採權益法之長期股權投資	39,600,000	USD 14,764 仟元	100%	不適用	39,600,000	註
Golden Amber Enterprises Limited	越峰電子(廣州)有限公司	GAEL 之子公司	採權益法之長期股權投資	不適用	674,376	100%	不適用	不適用	註
ACME Components (Malaysia) Sdn. Bhd.	ACME Ferrite Products Sdn. Bhd.	ACME (MA)之子公司	採權益法之長期股權投資	5,500,000	MYR 12,449 仟元	100%	不適用	5,500,000	註
	ACME Magnetic Products Sdn. Bhd.	ACME (MA)之子公司	採權益法之長期股權投資	5,500,000	MYR 8,678 仟元	100%	不適用	5,500,000	註
	NWE Industrial Sdn. Bhd.	ACME (MA)之子公司	採權益法之長期股權投資	3	-	100%	不適用	3	註
台聚光電股份有限公司	受益憑證 兆豐國際寶鑽貨幣市場基金	-	公平價值變動列入損益之金融資產－流動	2,469,247.59	30,014	-	30,014	4,175,330.48	-

註：帳面價值於編製合併財務報表時，業已全數沖銷。

台灣聚合化學品股份有限公司及其子公司
 順昶塑膠股份有限公司
 期末持有有價證券情形
 民國一〇一年十二月三十一日

附表三之二

單位：除另予註明者外，
為新台幣仟元

持有之公司	有價證券種類及名稱	與有價證券發行人之關係	帳列科目	期末		持股比率	市價或股權淨值	年度中最高股數/單位數	備註
				股數	帳面金額				
順昶塑膠股份有限公司	股票：Swanson International Ltd.	子公司	採權益法之長期股權投資	14,541,205	\$ 1,251,415	100.00%	\$ 1,251,415	14,541,205	註二
	股票：順昶塑膠（新加坡）私人有限公司	子公司	採權益法之長期股權投資	14,310,000	1,025,518	100.00%	1,025,518	14,310,000	註三
	股權：順昶塑膠（南通）有限公司	子公司	採權益法之長期股權投資	-	157,833	95.50%	157,833	-	註一
	股票：Forever Young Company Limited	子公司	採權益法之長期股權投資	50,000	120,029	100.00%	120,029	50,000	
	股權：順昶先進能源股份有限公司	子公司	採權益法之長期股權投資	14,000,000	67,528	70.00%	67,528	14,000,000	
	股票：Curtana Company Limited	子公司	採權益法之長期股權投資	1,599,999	7,572	100.00%	7,572	1,599,999	
	股權：Swanson Plastics (India) Private Limited	採權益法評價之被投資公司	採權益法之長期股權投資	1	-	-	-	1	註四
Swanson International Ltd.	股權：順昶塑膠（昆山）有限公司	子公司	採權益法之長期股權投資	-	USD 29,562,585	100.00%	RMB185,815,629	-	註一
Curtana Company Limited	股權：A.S. Holdings(UK) Limited	子公司	採權益法之長期股權投資	-	USD 16,585,461	100.00%	USD 16,585,461	-	註一
	股權：順昶塑膠（南通）有限公司	主要股東相同	採權益法之長期股權投資	-	HKD 1,984,810	4.50%	RMB 1,609,704	-	註一
順昶塑膠（新加坡）私人有限公司	股權：順昶塑膠（馬來西亞）公司	子公司	採權益法之長期股權投資	20,000,000	USD 15,002,854	100.00%	RM 45,746,842	20,000,000	
A.S. Holdings (UK) Limited	股權：Swanson Plastics (India) Private Limited	子公司	採權益法之長期股權投資	16,542,999	USD 1,575,978	100.00%	USD 1,575,978	16,542,999	註四
	股權：順昶塑膠（天津）有限公司	子公司	採權益法之長期股權投資	-	USD 2,515,528	100.00%	RMB 15,674,250	-	註一及三
	股權：順安塗佈科技（昆山）有限公司	子公司	採權益法之長期股權投資	-	USD 16,965,457	100.00%	RMB106,636,380	-	註一及二

註一：係有限公司型態，無股數。

註二：順昶公司經經濟部投資審議委員會（投審會）核准透過 Swanson International Ltd.轉增資 A.S. Holdings (UK) Limited 間接增資順安塗佈科技（昆山）有限公司美金 5,100 仟元。

註三：順昶公司經經濟部投資審議委員會（投審會）核准透過順昶塑膠（新加坡）私人有限公司轉投資順昶塑膠（天津）有限公司美金 5,000 仟元，截至一〇一年底止，順昶公司已匯出投入資金美金 2,500 仟元。

註四：Swanson Plastics (India) Private Limited 係分別由順昶塑膠（新加坡）私人有限公司及順昶塑膠股份有限公司持有股數 16,542,999 股及 1 股。

註五：期末持有帳面金額業已於合併報表中沖銷。



台灣聚合化學品股份有限公司及其子公司

華夏海灣塑膠股份有限公司

期末持有有價證券情形

民國一〇一年十二月三十一日

附表三之三

單位：除另予註明者外，
為新台幣仟元

持有之公司	有價證券及名稱	與有價證券發行人之關係	帳列科目	年					備註	
				單位 / 股數	帳面金額	持股比例	市價或股淨	底權價值		年度中最高股數 / 單位數
華夏海灣塑膠股份有限公司	封閉型基金受益憑證									
	國泰一號不動產投資信託基金	-	公平價值變動列入損益之金融資產－流動	4,268,000	\$ 73,666	-	\$ 73,666	4,268,000	(註一)	
	富邦二號不動產投資信託基金	-	公平價值變動列入損益之金融資產－流動	5,000,000	67,700	-	67,700	5,000,000	(註一)	
	駿馬一號不動產投資信託基金	-	公平價值變動列入損益之金融資產－流動	5,000,000	67,000	-	67,000	5,000,000	(註一)	
	國泰二號不動產投資信託基金	-	公平價值變動列入損益之金融資產－流動	2,500,000	39,225	-	39,225	2,500,000	(註一)	
	新光一號不動產投資信託基金	-	公平價值變動列入損益之金融資產－流動	3,000,000	37,710	-	37,710	3,000,000	(註一)	
	開放型基金受益憑證									
	兆豐國際寶鑽貨幣市場基金	-	公平價值變動列入損益之金融資產－流動	5,430,890	66,012	-	66,012	20,771,648	(註一)	
	台新 1699 貨幣市場基金	-	公平價值變動列入損益之金融資產－流動	4,878,460	64,049	-	64,049	16,167,866	(註一)	
	群益安穩貨幣市場基金	-	公平價值變動列入損益之金融資產－流動	2,554,008	40,001	-	40,001	3,928,196	(註一)	
	統一強棒貨幣市場基金	-	公平價值變動列入損益之金融資產－流動	2,156,758	35,006	-	35,006	3,149,166	(註一)	
	匯達貨幣市場基金	-	公平價值變動列入損益之金融資產－流動	2,056,210	30,192	-	30,192	2,056,210	(註一)	
	德信萬保貨幣市場基金	-	公平價值變動列入損益之金融資產－流動	2,153,660	25,032	-	25,032	4,052,592	(註一)	
	台新真吉利貨幣市場基金	-	公平價值變動列入損益之金融資產－流動	2,127,660	23,005	-	23,005	6,669,087	(註一)	
	德銀遠東 DWS 台灣貨幣市場基金	-	公平價值變動列入損益之金融資產－流動	1,321,761	15,007	-	15,007	2,441,489	(註一)	
	台新大眾貨幣市場基金	-	公平價值變動列入損益之金融資產－流動	870,486	12,005	-	12,005	3,651,741	(註一)	
	凱基凱旋貨幣市場基金	-	公平價值變動列入損益之金融資產－流動	399,645	4,503	-	4,503	5,259,713	(註一)	

(接次頁)

(承前頁)

持有之公司	有價證券及名稱	與有價證券發行人之關係	帳列科目	年		市價或股權淨值	年度中最高股數	備註	
				單位 / 股數	帳面金額				
華夏海灣塑膠股份有限公司	股票								
	矽品精密工業股份有限公司	-	公平價值變動列入損益之金融資產-流動	411,000	\$ 12,741	0.01%	\$ 12,741	411,000	(註一)
	富邦金融控股股份有限公司	-	公平價值變動列入損益之金融資產-流動	187,379	6,577	-	6,577	187,379	(註一)
	合晶科技股份有限公司	-	備供出售金融資產-流動	213,303	3,135	0.07%	3,135	213,303	(註一)
	台灣氯乙烯工業股份有限公司	子公司	採權益法之長期股權投資	183,192,117	1,361,517	87.22%	1,404,812	183,202,117	(註一及九)
	華夏聚合股份有限公司	子公司	採權益法之長期股權投資	80,000,000	465,258	100.00%	465,258	80,000,000	(註一及九)
	CGPC (BVI) Holding Co., Ltd.	子公司	採權益法之長期股權投資	16,308,258	330,477	100.00%	330,477	16,308,258	(註一及九)
	華運倉儲實業股份有限公司	採權益法之被投資公司	採權益法之長期股權投資	12,644,903	219,275	33.33%	219,275	12,644,903	(註一)
	CGPC America Corporation	子公司	採權益法之長期股權投資	100	182,913	100.00%	182,913	100	(註一及九)
	Krystal Star International Corporation	子公司	採權益法之長期股權投資	5,780,000	142,026	100.00%	142,026	5,780,000	(註一及九)
	越峯電子材料股份有限公司	與關係公司合計直接及間接持有普通股股權超過 20% 之採權益法之被投資公司	採權益法之長期股權投資	3,176,019	48,349	1.75%	115,766	3,176,019	(註一)
	Unic Insurance Ltd.	採權益法之被投資公司	採權益法之長期股權投資	131,800	38,545	40.00%	38,545	131,800	(註一及七)
	C G Europe Ltd.	子公司	採權益法之長期股權投資	1,000	2,148	100.00%	2,148	1,000	(註一、四及九)
	鑫特材料科技股份有限公司	與關係公司合計直接及間接持有普通股股權超過 20% 之採權益法之被投資公司	採權益法之長期股權投資	600,000	2,624	10.00%	2,624	600,000	(註一)
China General Plastics (Hong Kong) Co., Ltd.	子公司	採權益法之長期股權投資	1,000	458	100.00%	458	1,000	(註一及九)	
中華電訊科技股份有限公司	與關係公司合計直接及間接持有普通股股權超過 20% 之採權益法之被投資公司	採權益法之長期股權投資	119,619	-	1.00%	-	-	(註一及三)	
台灣氯乙烯工業股份有限公司	開放型基金受益憑證								
	群益安穩貨幣市場基金	-	公平價值變動列入損益之金融資產-流動	3,193,133	50,011	-	50,011	4,116,233	(註一)
	台新真吉利貨幣市場基金	-	公平價值變動列入損益之金融資產-流動	4,162,812	45,009	-	45,009	6,027,134	(註一)
	元大寶來得寶貨幣市場基金	-	公平價值變動列入損益之金融資產-流動	3,342,795	39,020	-	39,020	5,175,314	(註一)
	統一強棒貨幣市場基金	-	公平價值變動列入損益之金融資產-流動	2,341,617	38,006	-	38,006	3,086,458	(註一)
	兆豐國際寶鑽貨幣市場基金	-	公平價值變動列入損益之金融資產-流動	2,881,458	35,024	-	35,024	4,116,988	(註一)

(接次頁)



(承前頁)

持有之公司	有價證券及名稱	與有價證券發行人之關係	帳列科目	年				年度中最高股數 單位數	備註
				單位 / 股數	帳面金額	持股比例	市價或股權淨值		
華夏聚合股份有限公司	股票								
	聯華電子股份有限公司	-	公平價值變動列入損益之金融資產－流動	84,411	\$ 988	-	\$ 988	84,411	(註一)
	亞洲聚合股份有限公司	主要股東與本公司相同	備供出售金融資產－非流動	103,032	2,648	0.02%	2,648	103,032	(註一)
	開放型基金受益憑證								
	台新 1699 貨幣市場基金	-	公平價值變動列入損益之金融資產－流動	5,712,675	75,002	-	75,002	8,737,464	(註一)
	日盛貨幣市場基金	-	公平價值變動列入損益之金融資產－流動	3,077,716	44,208	-	44,208	4,500,561	(註一)
	台新真吉利貨幣市場基金	-	公平價值變動列入損益之金融資產－流動	3,144,945	34,004	-	34,004	6,594,367	(註一)
	德信萬保貨幣市場基金	-	公平價值變動列入損益之金融資產－流動	2,685,980	31,220	-	31,220	4,330,017	(註一)
	未來資產所羅門貨幣市場基金	-	公平價值變動列入損益之金融資產－流動	2,450,050	30,021	-	30,021	4,103,945	(註一)
	台新大眾貨幣市場基金	-	公平價值變動列入損益之金融資產－流動	2,088,879	28,808	-	28,808	3,649,529	(註一)
CGPC (BVI) Holding Co., Ltd.	股票								
	Teratech Corporation	-	以成本衡量之金融資產－非流動	112,000	2,927	0.72%	-	112,000	(註一)
	Sohoware, Inc 優先股	-	以成本衡量之金融資產－非流動	100,000	-	-	-	100,000	(註一、二及八)
	華夏塑膠(中山)有限公司	子公司	採權益法之長期股權投資	-	237,078	100.00%	237,078	-	(註一、五及九)
	中山華聚塑化製品有限公司	子公司	採權益法之長期股權投資	-	16,194	100.00%	16,194	-	(註一、五及九)
	World Star Investments Ltd.	子公司	採權益法之長期股權投資	-	-	100.00%	-	6,395,000	(註一、六及九)

註一：無因提供擔保、質押借款或其他依約而受限制使用之情事。

註二：係優先股，因此不予計算持股比例及股權淨值。

註三：認列虧損至長期股權投資之帳面餘額為零。

註四：華夏公司董事會於一〇〇八年八月二十二日決議通過解散子公司 CG Europe Ltd.，截至一〇一年底止，該公司尚未完成解散程序。

註五：華夏公司董事會於一〇〇年十月二十四日決議通過解散孫公司華夏塑膠(中山)有限公司(華夏中山)及中山華聚塑化製品有限公司(中山華聚)，截至一〇一年底止，華夏中山及中山華聚尚未完成解散程序。

註六：華夏公司董事會於一〇〇年十二月二十八日決議通過解散孫公司 World Star Investments Ltd.，該公司已匯回投資款至 CGPC (BVI) Holding Co., Ltd.，惟截至一〇一年底止，該公司尚未完成解散程序。

註七：Unic Insurance Ltd.之母公司業已決議清算該公司，惟截至一〇一年底該公司尚未完成清算程序。

註八：華夏公司已全數提列損失。

註九：於編製合併財務報表時，業已全數沖銷。

台灣聚合化學品股份有限公司及其子公司

台達化學工業股份有限公司

期末持有有價證券情形

民國一〇一年十二月三十一日

附表三之四

單位：除另予註明者外，
為新台幣仟元

持有之公司	有價證券及名稱	與有價證券發行人之關係	帳列科目	期		市價或股權淨值	備註		
				股數／單位數	帳面金額				
台達化學工業股份有限公司	股票								
	TAITA (BVI) Holding Co., Ltd. - 普通股	子公司	採權益法之長期股權投資	61,738,000	\$ 1,720,142	100.00%	\$ 1,720,142	61,738,000	註九
	華夏海灣塑膠股份有限公司 - 普通股	董事長與主要股東相同	"	8,419,429	101,389	1.98%	129,238	8,419,429	註一
	華運倉儲實業股份有限公司 - 普通股	採權益法評價之被投資公司	"	12,644,904	219,275	33.33%	219,275	12,644,904	-
	越峯電子材料股份有限公司 - 普通股	採權益法評價之被投資公司	"	4,445,019	67,666	2.45%	162,021	4,445,019	註二及註五
	Unic Insurance Ltd. - 普通股	採權益法評價之被投資公司	"	65,900	19,272	20.00%	19,272	65,900	註八
	鑫特材料科技股份有限公司 - 普通股	採權益法評價之被投資公司	"	600,000	2,624	10.00%	2,624	600,000	-
	中華電訊科技股份有限公司 - 普通股	採權益法評價之被投資公司	"	351,762	-	2.93%	-	351,762	註三
	合晶科技股份有限公司 - 普通股	-	備供出售金融資產 - 非流動	242,636	3,567	0.08%	3,567	242,636	註二
	台灣聚合化學品股份有限公司 - 普通股	董事長相同	"	14,523,166	337,663	1.27%	337,663	14,523,166	註一及註六
	聯訊創業投資股份有限公司 - 普通股	-	以成本衡量之金融資產 - 非流動	500,000	5,000	0.50%	-	675,000	-
	聯華電子股份有限公司 - 普通股	-	公平價值變動列入損益之金融資產 - 流動	170,193	1,991	-	1,991	170,193	註一
	中強光電股份有限公司 - 普通股	-	"	208,080	4,682	-	4,682	208,080	註二
	光磊科技股份有限公司 - 普通股	-	"	133,374	1,614	-	1,614	133,374	註一
	矽品精密工業股份有限公司 - 普通股	-	"	152,000	4,712	-	4,712	152,000	註一
	群益證券股份有限公司 - 普通股	-	"	127,080	1,417	-	1,417	127,080	註一
	中華開發金融控股股份有限公司 - 普通股	-	"	65,382	497	-	497	65,382	註一
	華碩電腦股份有限公司 - 普通股	-	"	16,121	5,263	-	5,263	16,121	註一
	和碩聯合科技股份有限公司 - 普通股	-	"	35,565	1,335	-	1,335	35,565	註一
	國泰金融控股股份有限公司 - 普通股	-	"	59,038	1,860	-	1,860	59,038	註一
	新光金融控股股份有限公司 - 普通股	-	"	123,169	1,009	-	1,009	123,169	註一
	鴻海精密工業股份有限公司 - 普通股	-	"	161,302	14,340	-	14,340	161,302	註一
	榮剛材料科技股份有限公司 - 普通股	-	"	120,667	2,860	-	2,860	120,667	註二
	受益證券								
	國泰一號不動產投資信託基金	-	公平價值變動列入損益之金融資產 - 流動	4,900,000	84,574	-	84,574	4,900,000	註一
	國泰二號不動產投資信託基金	-	"	2,500,000	39,225	-	39,225	2,500,000	註一
	新光一號不動產投資信託基金	-	"	4,000,000	54,280	-	54,280	4,000,000	註一
	富邦二號不動產投資信託基金	-	"	6,600,000	89,364	-	89,364	6,600,000	註一
	兆豐國際寶鑽貨幣市場基金	-	"	3,044,724	37,008	-	37,008	8,601,708	註四
	元大寶來得寶貨幣市場基金	-	"	7,242,250	84,540	-	84,540	7,242,250	註四

(接次頁)



(承前頁)

持有之公司	有價證券及名稱	與有價證券發行人之關係	帳列科目	期末				年度中最高股數 / 單位數	備註
				股數/單位數	帳面金額	持股比例	市價或股權淨值		
TAITA (BVI) Holding Co., Ltd.	台達化工(中山)有限公司	孫公司	採權益法之長期股權投資	-	\$ 1,302,085 (USD 44,838 仟元)	100.00%	\$ 1,302,085 (USD 44,838 仟元)	-	註九
	台達化工(天津)有限公司	孫公司	"	-	929,121 (USD 31,995 仟元)	100.00%	929,121 (USD 31,995 仟元)	-	註九
	ACME Electronics (Cayman) Corp.	-	"	2,695,619	75,999 (USD 2,617 仟元)	5.39%	75,999 (USD 2,617 仟元)	2,695,619	-
	Budworth Investment Ltd.普通股	-	以成本衡量之金融資產-非流動	522,141	7,743 (USD 267 仟元)	2.22%	-	522,141	-
	Teratech Corporation 普通股	-	"	112,000	2,927 (USD 101 仟元)	0.72%	-	112,000	-
	Sohoware Inc.優先股	-	"	100,000	-	-	-	100,000	註七

註一：市價係依台灣證券交易所一〇一年十二月份最後交易日收盤價格計算。

註二：市價係依中華民國證券櫃檯買賣中心一〇一年十二月份最後交易日收盤價格計算。

註三：因歷年來認列投資損失，致對該公司之帳面價值餘額為零。

註四：市價係依一〇一年十二月份最後交易日之淨資產價值計算。

註五：其中 2,400 仟股係提供予遠東國際商業銀行作為借款額度之擔保品。

註六：其中 7,400 仟股係提供予遠東國際商業銀行作為借款額度之擔保品。

註七：因歷年來認列資產減損損失，致對該公司之帳面價值餘額為零。

註八：Unic Insurance Ltd.之母公司業已決議清算該公司，惟截至一〇一年底該公司尚未完成清算程序。

註九：於編製合併財務報表時，業已全數沖銷。

台灣聚合化學品股份有限公司及其子公司
 亞洲聚合股份有限公司
 期末持有有價證券情形
 民國一〇一年十二月三十一日

附表三之五

單位：除另予註明者外，
 為新台幣仟元

持有之公司	有價證券及名稱	與有價證券發行人之關係	帳列科目	期		持股比例 (%)	末		備註
				股數/單位數	帳面金額		市價/股權淨值	年度中最高 股數/單位數	
亞洲聚合股份有限公司	亞聚維京控股有限公司普通股	子公司	採權益法之長期股權投資	11,342,594	\$ 448,345	100.00	\$ 448,345	11,342,594	(註六)
	亞洲聚合投資股份有限公司普通股	"	"	20,000,000	170,852	100.00	170,852	20,000,000	(註六)
	USI International Corp. 普通股	"	"	2,800,000	103,329	70.00	103,329	2,800,000	(註六)
	華夏海灣塑膠股份有限公司普通股	採權益法之被投資公司	"	34,278,293	399,783	8.07	526,172	34,278,293	(註三)
	華運倉儲實業股份有限公司普通股	"	"	12,644,904	219,275	33.33	219,275	12,644,904	
	順昶塑膠股份有限公司普通股	"	"	11,391,197	188,358	7.95	188,358	11,391,197	
	越峯電子材料股份有限公司普通股	"	"	6,056,623	92,199	3.34	220,764	6,056,623	(註三)
	聚利創業投資股份有限公司普通股	"	"	5,362,373	34,506	8.33	34,506	5,828,667	(註一)
	Unic Insurance Ltd. 普通股	"	"	65,900	19,272	20.00	19,272	65,900	(註五)
	中華電訊科技股份有限公司普通股	"	"	1,229,224	-	10.24	-	1,229,224	(註四)
	鑫特材料科技股份有限公司普通股	"	"	1,825,000	7,983	30.42	7,983	1,825,000	
	上華電訊股份有限公司普通股	"	"	1,071,429	9,338	35.71	9,338	1,071,429	
	聯訊創業投資股份有限公司普通股	無	以成本衡量之金融資產－非流動	1,200,000	12,000	1.20	-	1,620,000	
	華昇創業投資股份有限公司普通股	"	"	1,666,000	16,660	1.67	-	2,000,000	
	台灣聚合化學品股份有限公司普通股	主要股東之母公司且董事長相同	備供出售金融資產－非流動	89,914,909	2,090,522	7.87	2,090,522	89,914,909	
	中鼎工程股份有限公司普通股	無	"	14,496,107	832,076	1.98	832,076	16,406,876	
	友達光電股份有限公司普通股	"	"	9,618,516	125,041	0.11	125,041	9,618,516	
	合晶科技股份有限公司普通股	"	備供出售金融資產－流動	2,817,154	41,412	0.98	41,412	2,817,154	
	中華開發金融控股股份有限公司普通股	"	公平價值變動列入損益之金融資產－流動	151,714	1,153	-	1,153	151,714	
	國巨股份有限公司普通股	"	"	1,200,000	11,064	0.05	11,064	1,200,000	
榮剛材料科技股份有限公司普通股	"	"	120,667	2,860	-	2,860	120,667		
鴻海精密工業股份有限公司普通股	"	"	215,069	19,119	-	19,119	215,069		
光磊科技股份有限公司普通股	"	"	416,796	5,043	0.08	5,043	416,796		
南亞電路板股份有限公司普通股	"	"	43,134	1,548	-	1,548	43,134		
中強光電股份有限公司普通股	"	"	158,080	3,557	0.02	3,557	158,080		
矽品精密工業股份有限公司普通股	"	"	50,000	1,550	-	1,550	50,000		
新光金融控股股份有限公司普通股	"	"	123,169	1,009	-	1,009	123,169		

(接次頁)



(承前頁)

持有之公司	有價證券及名稱	與有價證券發行人之關係	帳列科目	期末				年度中最高 股數/單位數	備註
				股數/單位數	帳面金額	持股比例 (%)	市價/股權淨值		
	廣明光電股份有限公司普通股	無	公平價值變動列入損益之 金融資產－流動	200,000	\$ 3,520	0.07	\$ 3,520	200,000	
	裕民航運股份有限公司普通股	"	"	100,000	4,645	0.01	4,645	100,000	
	宏碁股份有限公司普通股	"	"	150,000	3,780	-	3,780	150,000	
	和碩聯合科技股份有限公司普通股	"	"	50,018	1,878	-	1,878	50,018	
	和桐化學股份有限公司普通股	"	"	1,254,400	17,311	0.14	17,311	1,254,400	
	國喬石油化學股份有限公司普通股	"	"	600,000	9,180	0.06	9,180	600,000	
	大統益股份有限公司普通股	"	"	200,000	10,320	0.13	10,320	200,000	
	中華航空股份有限公司普通股	"	"	499,086	5,989	-	5,989	500,000	
	元大金融控股股份有限公司普通股	"	"	545,864	8,161	-	8,161	545,864	
	富邦金融控股股份有限公司普通股	"	"	314,981	11,056	-	11,056	314,981	
	欣興電子股份有限公司普通股	"	"	200,000	6,160	0.01	6,160	200,000	
	緯創資通股份有限公司普通股	"	"	220,487	6,637	0.01	6,637	220,487	
	燿華電子股份有限公司普通股	"	"	500,000	5,075	0.09	5,075	500,000	
	華晶科技股份有限公司普通股	"	"	202,024	3,444	-	3,444	202,024	
	國泰一號不動產投資信託基金	"	"	4,901,000	84,591	-	84,591	4,901,000	
	國泰二號不動產投資信託基金	"	"	2,500,000	39,225	-	39,225	2,500,000	
	新光一號不動產投資信託基金	"	"	2,000,000	27,140	-	27,140	2,000,000	
	富邦二號不動產投資信託基金	"	"	5,000,000	67,700	-	67,700	5,000,000	
	駿馬一號不動產投資信託基金	"	"	5,000,000	67,000	-	67,000	5,000,000	
	兆豐國際寶鑽貨幣市場基金	"	"	20,503,868	249,223	-	249,223	27,009,364	
	復華貨幣市場基金	"	"	3,564,677	50,093	-	50,093	3,862,042	
	德信萬保貨幣市場基金	"	"	1,898,395	22,065	-	22,065	3,368,856	
	元大寶來萬泰貨幣市場基金	"	"	17,040,417	250,743	-	250,743	20,038,531	
	第一金台灣貨幣市場基金	"	"	3,507,089	52,060	-	52,060	4,694,444	
	群益安穩貨幣市場基金	"	"	3,135,573	49,109	-	49,109	3,394,008	
	日盛貨幣市場基金	"	"	14,510,707	208,429	-	208,429	18,410,500	
	匯達貨幣市場基金	"	"	1,027,552	15,088	-	15,088	3,440,558	
	新光吉星貨幣市場基金	"	"	3,336,136	50,237	-	50,237	3,340,236	
	元大寶來得寶貨幣市場基金	"	"	4,455,515	52,010	-	52,010	5,042,044	
	未來資產所羅門貨幣市場基金	"	"	2,859,695	35,041	-	35,041	2,859,695	
	台新 1699 貨幣市場基金	"	"	7,115,105	93,414	-	93,414	19,319,379	
	統一強棒貨幣市場基金	"	"	3,025,584	49,107	-	49,107	3,025,584	
	台新大眾貨幣市場基金	"	"	4,650,270	64,133	-	64,133	6,564,244	
	瀚亞威寶貨幣市場基金	"	"	3,616,720	47,758	-	47,758	3,616,720	
	德銀遠東 DWS 台灣貨幣市場基金	"	"	2,644,860	30,030	-	30,030	2,644,860	

(接次頁)

(承前頁)

持有之公司	有價證券及名稱	與有價證券發行人之關係	帳列科目	期末				年度中最高股數/單位數	備註
				股數/單位數	帳面金額	持股比例(%)	市價/股權淨值		
亞聚維京控股有限公司	ACME Electronics (Cayman) Corp. 普通股	採權益法之被投資公司	採權益法之長期股權投資	8,316,450	\$ 234,471	16.64	\$ 234,471	8,316,450	
	USI International Corp. 普通股	"	"	1,200,000	44,284	30.00	44,284	1,200,000	
	Budworth Investment Ltd. 普通股	無	以成本衡量之金融資產—非流動	1,045,016	15,516	4.45	-	1,045,016	
	Teratech Corp. 普通股	"	"	112,000	2,927	0.72	-	112,000	
	Silicon Technology Investment (Cayman) Corp. 特別股	"	"	1,519,701	47,754	2.95	-	1,519,701	
	NeuroSky, Inc. 特別股 D	"	"	2,397,364	8,712	0.60	-	2,397,364	
	TGF Linux Communication, Inc. 優先股	"	"	300,000	-	-	-	300,000	(註四)
	Sohoware, Inc. 優先股	"	"	450,000	-	-	-	450,000	(註四)
	Boldworks, Inc. 優先股	"	"	100,000	-	-	-	100,000	(註四)
	Solargiga Energy Holdings Ltd.	"	備供出售金融資產—非流動	17,263,333	32,990	0.69	32,990	17,263,333	
亞洲聚合投資股份有限公司	合晶科技股份有限公司普通股	無	公平價值變動列入損益之金融資產—流動	436,271	6,413	-	6,413	436,271	
	裕民航運股份有限公司普通股	"	"	100,000	4,645	-	4,645	100,000	
	台灣聚合化學品股份有限公司普通股	主要股東之母公司且董事長相同	"	43,069	1,001	-	1,001	43,069	
	啓基科技股份有限公司第一次無擔保轉換公司債	"	"	50,000	4,865	-	4,865	50,000	
	新光吉星貨幣市場基金	"	"	582,364	8,770	-	8,770	582,364	
	匯豐富泰二號貨幣市場基金	"	"	41,488	611	-	611	238,857	
	富邦吉祥貨幣市場基金	"	"	1,167,462	17,800	-	17,800	1,167,462	
	新日光能源科技股份有限公司普通股	"	備供出售金融資產—非流動	420,486	8,010	0.09	8,010	420,486	
	越峯電子材料股份有限公司普通股	採權益法之被投資公司	採權益法之長期股權投資	1,884,548	28,688	1.04	68,692	1,884,548	(註三)
	順昶先進能源股份有限公司普通股	"	"	3,000,000	14,470	15.00	14,470	3,000,000	
合晶光電股份有限公司普通股	無	以成本衡量之金融資產—非流動	1,026,136	25,261	1.32	-	1,026,136		

註一：該公司於一〇一一年十二月六日之股東臨時會決議通過辦理減資退還股款，減資比例百分之八。

註二：本表所稱有價證券，係指股票、債券、受益憑證及上述項目所衍生之有價證券。

註三：期末市價係依一〇一一年十二月份最後交易日收盤價格計算。

註四：因歷年來認列投資損失，致對該公司長期股權投資之帳面餘額為零。

註五：Unic Insurance Ltd. 之母公司業已決議清算該公司，惟截至一〇一一年底該公司尚未完成清算程序。

註六：於編製合併財務報表時，業已全數沖銷。



台灣聚合化學品股份有限公司及其子公司
 華運倉儲實業股份有限公司
 期末持有有價證券情形
 民國一〇一年十二月三十一日

附表三之六

單位：除另予註明者外
 ，為新台幣仟元

持有之公司	有價證券及名稱	與有價證券發行人之關係	帳列科目	年底					年度中最高股數／單位數	備註
				單位／股數	帳面金額	持股比例	市價或淨值	或淨值		
華運倉儲實業股份有限公司	開放型基金受益憑證									
	瀚亞威寶貨幣市場基金	—	公平價值變動列入損益之金融資產－流動	3,875,384	\$ 51,174	-	\$ 51,174	3,875,384	(註一)	
	復華有利貨幣市場基金	—	公平價值變動列入損益之金融資產－流動	4,005,447	52,489	-	52,489	4,005,447	(註一)	
	復華貨幣市場基金	—	公平價值變動列入損益之金融資產－流動	1,112,512	15,633	-	15,633	1,112,512	(註一)	
	日盛貨幣市場基金	—	公平價值變動列入損益之金融資產－流動	3,412,387	49,015	-	49,015	3,412,387	(註一)	
	未來資產所羅門貨幣市場基金	—	公平價值變動列入損益之金融資產－流動	995,917	12,203	-	12,203	995,917	(註一)	
	股票									
	亞洲聚合股份有限公司	對本公司採權益法評價之投資公司	備供出售金融資產－非流動	4,185,000	107,555	0.89	107,555	4,185,000	(註一)	
	華夏海灣塑膠股份有限公司	對本公司採權益法評價之投資公司	備供出售金融資產－非流動	2,150,000	33,002	0.51	33,002	2,150,000	(註一)	
	台達化學工業股份有限公司	對本公司採權益法評價之投資公司	備供出售金融資產－非流動	1,877,484	17,930	0.57	17,930	1,877,484	(註一)	
合晶科技股份有限公司	—	公平價值變動列入損益之金融資產－流動	66,024	971	0.02	971	66,024	(註一)		
中國鋼鐵股份有限公司	—	公平價值變動列入損益之金融資產－流動	484,908	13,262	-	13,262	484,908	(註一)		

註一：無因提供擔保、質押借款或其他依約而受限制使用之情事。

台灣聚合化學品股份有限公司

累積買進、賣出同一有價證券之金額達一億元或實收資本額百分之二十以上

民國一〇一一年度

附表四

單位：除另予註明者外，
為新台幣仟元

買、賣之公司	有價證券種類及名稱	帳列科目	交易對象	關係	初買		入賣		出期		未			
					單位/股數	金額	單位/股數	金額	單位/股數	金額	單位/股數	金額		
台灣聚合化學品股份有限公司	受益憑證 富邦吉祥貨幣市場基金	公平價值變動列入損益之金融資產－流動	-	-	17,074,895	\$ 256,944	4,048,020	\$ 61,700	17,074,895	\$ 259,571	\$ 256,944	\$ 2,627	4,048,020	\$ 61,700
	華南永昌鳳翔貨幣市場基金	"	-	-	9,705,605	151,458	-	-	9,705,605	153,481	151,458	2,023	-	-



台灣聚合化學品股份有限公司及其子公司

越峯電子材料股份有限公司

累積買進或賣出同一有價證券之金額達新台幣一億元或實收資本額百分之二十以上

民國一〇一一年度

附表四之一

單位：除另予註明者外，為新台幣仟元

買、賣之公司	有價證券種類	帳列科目	交易對象	關係	期		初買		入賣		出期		未	
					股數/單位數	帳面成本	股數/單位數	金額	股數/單位數	售價	帳面成本	處分(損)益	股數/單位數	帳面成本
台聚光電股份有限公司	受益憑證 日盛貨幣市場 基金	公平價值變動 列入損益之 金融資產— 流動	公開市場交 易	—	3,159,959.82	\$ 45,000	4,886,567.17	\$ 70,000	8,046,526.99	\$ 115,223	\$ 115,000	\$ 223	-	\$ -

註：帳面成本為原始取得成本。

台灣聚合化學品股份有限公司及其子公司

華夏海灣塑膠股份有限公司

累積買進或賣出同一有價證券之金額達新台幣一億元或實收資本額百分之二十以上

民國一〇一一年度

附表四之二

單位：除另予註明者外，
為新台幣仟元

買、賣之公司	有價證券種類及名稱	帳列科目	交易對象	關係	年初		入賣		出		年底		(註)	
					單位 / 股數	金額	單位 / 股數	金額	單位 / 股數	金額	單位 / 股數	金額		
華夏海灣塑膠股份有限公司	受益憑證													
	元大寶來萬泰貨幣市場基金	公平價值變動列入損益之金融資產-流動	-	-	890,320	\$ 13,000	42,803,886	\$ 627,000	43,694,206	\$ 640,340	\$ 640,000	\$ 340	-	\$ -
	未來資產所羅門貨幣市場基金	公平價值變動列入損益之金融資產-流動	-	-	2,381,774	29,000	10,302,658	126,000	12,684,432	155,047	155,000	47	-	-
	兆豐國際寶鑽貨幣市場基金	公平價值變動列入損益之金融資產-流動	-	-	20,771,648	249,000	12,097,402	147,000	27,438,160	333,286	330,000	3,286	5,430,890	66,000
	安泰 ING 貨幣市場基金	公平價值變動列入損益之金融資產-流動	-	-	-	-	6,842,474	108,000	6,842,474	108,036	108,000	36	-	-
	凱基凱旋貨幣市場基金	公平價值變動列入損益之金融資產-流動	-	-	1,430,311	16,000	27,210,595	305,500	28,241,261	317,105	317,000	105	399,645	4,500
	復華貨幣市場基金	公平價值變動列入損益之金融資產-流動	-	-	3,584,332	50,000	13,332,150	187,000	16,916,482	237,111	237,000	111	-	-
	群益安穩貨幣市場基金	公平價值變動列入損益之金融資產-流動	-	-	3,219,730	50,000	25,829,085	403,500	26,494,807	413,698	413,500	198	2,554,008	40,000
	聯邦貨幣市場基金	公平價值變動列入損益之金融資產-流動	-	-	1,020,649	13,000	18,341,617	234,000	19,362,266	247,111	247,000	111	-	-
	元大寶來得利貨幣市場基金	公平價值變動列入損益之金融資產-流動	-	-	3,179,590	50,000	3,175,172	50,000	6,354,762	100,087	100,000	87	-	-
	元大寶來得寶貨幣市場基金	公平價值變動列入損益之金融資產-流動	-	-	4,751,147	55,000	21,066,525	245,000	25,817,672	300,271	300,000	271	-	-
	華南永昌麒麟貨幣市場基金	公平價值變動列入損益之金融資產-流動	-	-	-	-	19,085,198	221,500	19,085,198	221,600	221,500	100	-	-
	台新 1699 貨幣市場基金	公平價值變動列入損益之金融資產-流動	-	-	-	-	65,222,899	853,500	60,344,439	790,099	789,500	599	4,878,460	64,000
	台新真吉利貨幣市場基金	公平價值變動列入損益之金融資產-流動	-	-	4,664,658	50,000	29,881,445	322,000	32,418,443	349,245	349,000	245	2,127,660	23,000
	德信萬寶貨幣市場基金	公平價值變動列入損益之金融資產-流動	-	-	-	-	20,232,803	234,500	18,079,143	209,552	209,500	52	2,153,660	25,000

(接次頁)



(承前頁)

買、賣之公司	有價證券種類及名稱	帳列科目	交易對象	關係	年		初買		入賣		出		年 底 (註)	
					單位 / 股數	金	額	單位 / 股數	金	額	單位 / 股數	售	價	帳 面 成 本
台灣氣乙烯工業股份有限公司	日盛貨幣市場基金	公平價值變動列入損益之金融資產-流動	-	-	-	\$ -	36,915,423	\$ 528,000	36,915,423	\$ 528,243	\$ 528,000	\$ 243	-	\$ -
	第一金台灣貨幣市場基金	公平價值變動列入損益之金融資產-流動	-	-	-	-	14,898,157	220,500	14,898,157	220,555	220,500	55	-	-
	統一強棒貨幣市場基金	公平價值變動列入損益之金融資產-流動	-	-	-	-	9,933,153	161,000	7,776,395	126,027	126,000	27	2,156,758	35,000
	受益憑證													
	第一金全家福貨幣市場基金	公平價值變動列入損益之金融資產-流動	-	-	-	-	578,871	100,000	578,871	100,034	100,000	34	-	-
	統一強棒貨幣市場基金	公平價值變動列入損益之金融資產-流動	-	-	-	-	8,511,202	138,000	6,169,585	100,073	100,000	73	2,341,617	38,000
	復華貨幣市場基金	公平價值變動列入損益之金融資產-流動	-	-	-	-	8,124,578	114,000	8,124,578	114,039	114,000	39	-	-
	元大寶來萬泰貨幣市場基金	公平價值變動列入損益之金融資產-流動	-	-	-	-	10,038,425	147,000	10,038,425	147,074	147,000	74	-	-
	華南永昌麒麟貨幣市場基金	公平價值變動列入損益之金融資產-流動	-	-	-	-	22,230,970	258,000	22,230,970	258,046	258,000	46	-	-
	日盛貨幣市場基金	公平價值變動列入損益之金融資產-流動	-	-	-	-	11,085,134	159,000	11,085,134	159,050	159,000	50	-	-
	台新 1699 貨幣市場基金	公平價值變動列入損益之金融資產-流動	-	-	3,840,688	50,000	30,280,631	396,000	34,121,319	446,321	446,000	321	-	-
	群益安穩貨幣市場基金	公平價值變動列入損益之金融資產-流動	-	-	-	-	11,275,437	176,400	8,082,304	126,450	126,400	50	3,193,133	50,000
	第一金台灣貨幣市場基金	公平價值變動列入損益之金融資產-流動	-	-	-	-	10,128,485	150,000	10,128,485	150,054	150,000	54	-	-
	元大寶來得寶貨幣市場基金	公平價值變動列入損益之金融資產-流動	-	-	-	-	20,433,761	237,500	17,090,966	198,583	198,500	83	3,342,795	39,000
	台新真吉利貨幣市場基金	公平價值變動列入損益之金融資產-流動	-	-	-	-	39,157,811	422,000	34,994,999	377,151	377,000	151	4,162,812	45,000
元大寶來得利貨幣市場基金	公平價值變動列入損益之金融資產-流動	-	-	1,080,841	17,000	12,641,734	199,000	13,722,575	216,030	216,000	30	-	-	
德信萬保貨幣市場基金	公平價值變動列入損益之金融資產-流動	-	-	-	-	29,271,102	339,000	29,271,102	339,113	339,000	113	-	-	

(接次頁)

(承前頁)

買、賣之公司	有價證券種類及名稱	帳列科目	交易對象	關係	年		初買		入賣		出		年 底 (註)		
					單位 / 股數	金	額	單位 / 股數	金	額	單位 / 股數	售	價帳面成本	處分利益	單位 / 股數
華夏聚合股份有限公司	受益憑證														
	台新 1699 貨幣市場基金	公平價值變動列入損益之金融資產-流動	-	-	-	\$ -	43,653,434	\$ 571,900	37,940,759	\$ 497,012	\$ 496,900	\$ 112	5,712,675	\$ 75,000	
	台新大眾貨幣市場基金	公平價值變動列入損益之金融資產-流動	-	-	-	-	11,791,894	162,100	9,703,015	133,330	133,300	30	2,088,879	28,800	
	台新真吉利貨幣市場基金	公平價值變動列入損益之金融資產-流動	-	-	410,008	4,400	26,612,199	286,600	23,877,262	257,071	257,000	71	3,144,945	34,000	
	日盛貨幣市場基金	公平價值變動列入損益之金融資產-流動	-	-	-	-	11,673,318	167,600	8,595,602	123,424	123,400	24	3,077,716	44,200	
	聯邦貨幣市場基金	公平價值變動列入損益之金融資產-流動	-	-	-	-	11,425,128	145,800	11,425,128	145,866	145,800	66	-	-	
	未來資產所羅門貨幣市場基金	公平價值變動列入損益之金融資產-流動	-	-	-	-	9,004,695	110,000	6,554,645	80,012	80,000	12	2,450,050	30,000	
	德信萬保貨幣市場基金	公平價值變動列入損益之金融資產-流動	-	-	-	-	28,893,404	334,800	26,207,424	303,669	303,600	69	2,685,980	31,200	

註：年底金額係原始購入成本。



台灣聚合化學品股份有限公司及其子公司

台達化學工業股份有限公司

累積買進或賣出同一有價證券之金額達新台幣一億元或實收資本額百分之二十以上

民國一〇一年度

附表四之三

單位：除另予註明者外，為新台幣仟元

買、賣之公司	有價證券種類及名稱	帳列科目	交易對象	關係	期		初買入 (註)		賣		出		期	
					單	位	位	金	位	金	單	位	單	位
台達化學工業股份有限公司	受益憑證													
	台新 1699 貨幣市場基金	公平價值變動列入損益之金融資產-流動	-	-	5,912,263	\$ 77,000	69,197,167	\$ 905,500	75,109,430	\$ 983,124	\$ 982,500	\$ 624	-	\$ -
	華南永昌麒麟貨幣市場基金	"	-	-	4,323,913	50,000	13,522,374	157,000	17,846,287	207,136	207,000	136	-	-
	聯邦貨幣市場基金	"	-	-	314,046	4,000	14,796,339	188,800	15,110,385	192,871	192,800	71	-	-
	德信萬保貨幣市場基金	"	-	-	-	-	27,825,329	322,500	27,825,329	322,608	322,500	108	-	-
	華南永昌鳳翔貨幣市場基金	"	-	-	3,627,620	57,000	3,170,698	50,000	6,798,318	107,047	107,000	47	-	-
	日盛貨幣市場基金	"	-	-	2,104,318	30,000	30,446,621	436,000	32,550,939	466,268	466,000	268	-	-
	凱基凱旋貨幣市場基金	"	-	-	-	-	22,363,973	251,000	22,363,973	251,077	251,000	77	-	-
	元大寶來得寶貨幣市場基金	"	-	-	4,320,065	50,000	13,914,528	162,000	10,992,343	127,631	127,500	131	7,242,250	84,500
	兆豐國際寶鑽貨幣市場基金	"	-	-	-	-	11,607,317	141,000	8,562,593	104,043	104,000	43	3,044,724	37,000
	元大寶來得利貨幣市場基金	"	-	-	3,178,900	50,000	3,176,660	50,000	6,355,560	100,055	100,000	55	-	-
	第一金全家福貨幣市場基金	"	-	-	416,227	71,500	520,772	90,000	936,999	161,816	161,500	316	-	-
	第一金台灣貨幣市場基金	"	-	-	3,363,398	49,500	5,543,337	82,000	8,906,735	131,718	131,500	218	-	-
	復華貨幣市場基金	"	-	-	3,588,421	50,000	5,700,996	80,000	9,289,417	130,095	130,000	95	-	-
	台新真吉利貨幣市場基金	"	-	-	4,659,191	50,000	30,323,342	326,500	34,982,533	376,702	376,500	202	-	-
元大寶來萬泰貨幣市場基金	"	-	-	3,629,953	53,000	25,763,761	377,000	29,393,714	430,267	430,000	267	-	-	
統一強棒貨幣市場基金	"	-	-	124,268	2,000	6,540,739	106,000	6,665,007	108,087	108,000	87	-	-	
群益安穩貨幣市場基金	"	-	-	1,060,909	16,500	11,912,105	186,000	12,973,014	202,603	202,500	103	-	-	

註：受益憑證期末金額係原始購入成本。

台灣聚合化學品股份有限公司及其子公司

亞洲聚合股份有限公司

累積買進或賣出同一有價證券之金額達新台幣一億元或實收資本額百分之二十以上

民國一〇一一年度

附表四之四

單位：除另予註明者外，
為新台幣仟元

買、賣之公司	有價證券種類及名稱	帳列科目	交易對象	關係	期		初買		入賣		出期		未	
					股數/單位數	金額	股數/單位數	金額	股數/單位數	金額	股數/單位數	金額		
亞洲聚合股份有限公司	元大寶來萬泰貨幣市場基金	公平價值變動列入損益之金融資產-流動	-	-	11,188,937	\$ 162,500	\$28,533,273	\$ 418,000	22,681,793	\$ 331,985	\$ 330,500	\$ 1,485	\$17,040,417	\$ 250,743 (註一)
	元大寶來得利貨幣基金	"	-	-	1,335,131	21,000	8,033,021	126,500	9,368,152	147,582	147,500	82	-	-
	日盛貨幣市場基金	"	-	-	10,290,109	146,000	17,243,843	247,000	13,023,245	186,825	185,000	1,825	14,510,707	208,429 (註二)
	華南永昌麒麟貨幣市場基金	"	-	-	4,323,298	50,000	13,187,691	153,000	17,510,989	203,261	203,000	261	-	-
	台新 1699 貨幣市場基金	"	-	-	8,785,193	114,000	15,852,919	207,000	17,523,007	229,635	228,000	1,635	7,115,105	93,414 (註三)
	第一金全家福貨幣市場基金	"	-	-	1,360,063	233,000	1,487,400	257,000	2,847,463	491,651	490,000	1,651	-	-
	台新大眾貨幣市場基金	"	-	-	6,243,377	85,000	14,563,815	200,000	16,156,922	221,755	221,000	755	4,650,270	64,133 (註四)
	富邦吉祥貨幣市場基金	"	-	-	8,944,509	135,000	-	-	8,944,509	135,495	135,000	495	-	-
	群益安穩貨幣市場基金	"	-	-	-	-	18,092,018	282,000	14,956,445	233,084	233,000	84	3,135,573	49,109 (註五)
	安泰 ING 貨幣市場基金	"	-	-	-	-	6,460,339	102,000	6,460,339	102,095	102,000	95	-	-
	台新真吉利貨幣市場基金	"	-	-	-	-	14,965,736	161,000	14,965,736	161,265	161,000	265	-	-
	兆豐國際寶鑽貨幣市場基金	"	-	-	20,901,492	250,000	14,995,537	182,000	15,393,161	186,816	184,000	2,816	20,503,868	249,223 (註六)
	第一金台灣貨幣市場基金	"	-	-	3,612,571	53,000	9,515,911	141,000	9,621,393	142,557	142,000	557	3,507,089	52,060 (註七)
	新光吉星貨幣市場基金	"	-	-	-	-	6,676,372	100,000	3,340,236	50,015	50,000	15	3,336,136	50,237 (註八)
	華南永昌鳳翔貨幣市場基金	"	-	-	-	-	11,280,053	178,000	11,280,053	178,106	178,000	106	-	-
	中鼎工程股份有限公司普通股	備供出售金融資產-非流動	-	-	16,406,876	267,550	-	-	1,910,769	114,522	31,159	83,363	14,496,107	832,076 (註九)

(接次頁)



(承前頁)

註一：帳載期末金額 250,743 仟元係投資成本 250,000 仟元加上評價調整 743 仟元後之餘額。

註二：帳載期末金額 208,429 仟元係投資成本 208,000 仟元加上評價調整 429 仟元後之餘額。

註三：帳載期末金額 93,414 仟元係投資成本 93,000 仟元加上評價調整 414 仟元後之餘額。

註四：帳載期末金額 64,133 仟元係投資成本 64,000 仟元加上評價調整 133 仟元後之餘額。

註五：帳載期末金額 49,109 仟元係投資成本 49,000 仟元加上評價調整 109 仟元後之餘額。

註六：帳載期末金額 249,223 仟元係投資成本 248,000 仟元加上評價調整 1,223 仟元後之餘額。

註七：帳載期末金額 52,060 仟元係投資成本 52,000 仟元加上評價調整 60 仟元後之餘額。

註八：帳載期末金額 50,237 仟元係投資成本 50,000 仟元加上評價調整 237 仟元後之餘額。

註九：帳載期末金額 832,076 仟元係投資成本 236,391 仟元加上評價調整 595,685 仟元後之餘額。

台灣聚合化學品股份有限公司及其子公司
與關係人進、銷貨交易金額達新台幣一億元或實收資本額百分之二十以上者
民國一〇一年度

附表五

單位：除另予註明者外
，為新台幣仟元

進（銷）貨之公司	交易對象	關係	交易情形				交易條件與一般交易不同之情形及原因		應收（付）票據、帳款		備註
			進（銷）貨	金額	佔總進（銷）貨之比率	授信期間	單價	授信期間	餘額	佔總應收（付）票據、帳款之比率	
台灣聚合化學品股份有限公司	台聚（香港）有限公司	採權益法評價之被投資公司	銷貨	(\$ 259,080)	(2.40%)	賒銷 60 天內收款	\$ -	-	\$ 19,903	3.45%	
	順和塑膠股份有限公司	採權益法評價之被投資公司	銷貨	(211,746)	(1.96%)	賒銷 60 天內收款	-	-	35,541	6.16%	
	亞洲聚合股份有限公司	聯聚採權益法評價之被投資公司	進貨	468,611	5.75%	賒購 60 天內付款	-	-	(76,493)	(7.25%)	

註：於編製合併財務報表時，業已全數沖銷。

台灣聚合化學品股份有限公司及其子公司

越峯電子材料股份有限公司

與關係人進、銷貨交易金額達新台幣一億元或實收資本額百分之二十以上者

民國一〇一年度

附表五之一

單位：除另予註明者外，
為新台幣仟元

進(銷)貨公司	交易對象	關係	交易情形				交易條件與一般交易不同之情形及原因(註)		應收(付)票據、帳款		備註
			進(銷)貨金額	佔總進(銷)貨之比率	授信期間	單價	授信期間	餘額	佔總應收(付)票據、帳款之比率		
越峯電子材料股份有限公司	越峰電子(昆山)有限公司	母子公司	銷貨	(\$ 180,772)	16%	55天	\$ -	-	\$ 15,720	6%	
越峰電子(昆山)有限公司	本公司	母子公司	進貨	180,772	78%	55天	-	-	(15,720)	56%	
越峯電子材料股份有限公司	越峰電子(廣州)有限公司	母子公司	進貨(含加工費)	463,713	58%	55天	-	-	(32,054)	43%	
越峰電子(廣州)有限公司	越峯電子材料股份有限公司	母子公司	銷貨(含加工費)	(463,713)	58%	55天	-	-	32,054	25%	

註一：越峯公司與越峰電子(昆山)有限公司及越峰電子(廣州)有限公司之交易收付款條件及價格未優於一般交易。

註二：於編製合併財務報表時，業已全數沖銷。

台灣聚合化學品股份有限公司及其子公司

順昶塑膠股份有限公司

與關係人進、銷貨交易金額達一億元或實收資本額百分之二十以上

民國一〇一年度

附表五之二

單位：除另予註明者外，為新台幣仟元

進（銷）貨之公司	交 易 對 象	關 係	交 易 情 形				交易條件與一般交易不同之情形及原因		應 收 （ 付 ） 票 據 及 帳 款		備 註
			進（銷）貨	金 額	佔 總 進 （ 銷 ） 貨 之 比 率	授 信 期 間	單 價	授 信 期 間	餘 額	佔總應收(付)款項之比率	
本公司	台灣聚合化學品股份有限公司	對本公司採權益法評價之投資公司 董事長相同	進 貨	\$ 211,847	23%	月結 60 天	\$ -	-	應付帳款－關係人 (\$ 35,541)	(29%)	
本公司	亞洲聚合股份有限公司		進 貨	129,128	14%	月結 30 天	-	-	應付帳款－關係人 (12,439)	(10%)	
順昶塑膠(馬來西亞)公司	順昶塑膠(新加坡)私人有限公司	最終母公司相同	銷 貨	(494,527)	41%	月結 90 天	-	-	應收帳款－關係人 1,982	1%	
順昶塑膠(新加坡)私人有限公司	順昶塑膠(馬來西亞)公司	最終母公司相同	進 貨	494,527	52%	月結 90 天	-	-	應付帳款－關係人 (1,982)	2%	

註一：係以含應付票據及帳款－關係人與非關係人餘額計算。

註二：係以含應付帳款－關係人與非關係人餘額計算。

註三：係以含應收帳款－關係人與非關係人餘額計算。

註四：於編製合併報表時業已全數沖銷。



台灣聚合化學品股份有限公司及其子公司

華夏海灣塑膠股份有限公司

與關係人進、銷貨交易金額達一億元或實收資本額百分之二十以上

民國一〇一年度

附表五之三

單位：除另予註明者外，為新台幣仟元

進(銷)貨之公司	交易對象	關係	交易情形				交易條件與一般交易不同之情形及原因		應收(付)票據、帳款		備註
			進(銷)貨	金額	佔總進(銷)貨之比率	授信期間	單價	授信期間	餘額	佔總應收(付)票據、帳款之比率	
華夏海灣塑膠股份有限公司	台灣氯乙烯工業股份有限公司 CGPC America Corporation	子公司	進貨	\$ 3,768,786	65%	次月15日前	無重大差異	無重大差異	應付帳款—關係人 (\$ 351,091)	(65%)	(註)
		子公司	銷貨	(386,883)	(5%)	120天	同上	同上	應收帳款—關係人 62,354	8%	(註)
台灣氯乙烯工業股份有限公司	華夏海灣塑膠股份有限公司 大洋塑膠工業股份有限公司 華夏聚合股份有限公司	母公司	銷貨	(3,768,786)	(40%)	次月15日前	同上	同上	應收帳款—關係人 351,091	29%	(註)
		主要股東	銷貨	(1,112,180)	(12%)	次月15日前	同上	同上	應收帳款—關係人 129,240	11%	
		最終母公司相同公司	銷貨	(2,585,857)	(27%)	次月15日前	同上	同上	應收帳款—關係人 564,995	93%	(註)
華夏聚合股份有限公司	台灣氯乙烯工業股份有限公司	最終母公司相同公司	進貨	2,585,857	96%	次月15日前	同上	同上	應付帳款—關係人 (564,995)	(93%)	(註)
CGPC America Corporation	華夏海灣塑膠股份有限公司	母公司	進貨	386,883	100%	120天	同上	同上	應付帳款—關係人 (62,354)	(92%)	(註)

註：於編製合併財務報表時，業已全數沖銷。

台灣聚合化學品股份有限公司及其子公司

亞洲聚合股份有限公司

與關係人進、銷貨交易金額達一億元或實收資本額百分之二十以上

民國一〇一年度

附表五之四

單位：除另予註明者外，為新台幣仟元

進(銷)貨之公司	交易對象	關係	交易情形				交易條件與一般交易不同之情形及原因		應收(付)票據、帳款		備註
			進(銷)貨金額	佔總進(銷)貨之比率	授信期間	單價	授信期間	餘額	佔總應收(付)票據、帳款之比率		
亞洲聚合股份有限公司	台灣聚合化學品股份有限公司	主要股東之母公司且董事長相同	銷貨	(\$ 468,611)	(10%)	60天	無重大差異	無重大差異	應收帳款—關係人 \$ 79,782	28%	
"	順和塑膠股份有限公司	董事長相同	銷貨	(129,129)	(3%)	60天	無重大差異	無重大差異	應收帳款—關係人 12,439	4%	



台灣聚合化學品股份有限公司及子公司
 應收關係人款項達新台幣一億元或實收資本額百分之二十以上
 民國一〇一年十二月三十一日

附表六

單位：除另予註明者外，
為新台幣仟元

帳列應收款項之公司	交易對象	關係	應收關係人款項餘額	週轉率	逾期應收關係人款項		應收關係人款項 期後收回金額 (註二)	提列備抵 呆帳金額
					金額	處理方式		
台灣聚合化學品股份有限公司	台灣氯乙烯工業股份有限公司	華夏公司採權益法評價之被投資公司	其他應帳款－關係人 \$ 342,553	—	\$ -	—	\$ 342,553	註一
	亞洲聚合股份有限公司	聯聚公司採權益法評價之被投資公司	其他應帳款－關係人 315,793	—	-	—	315,793	註一

註一：經評估無須提列備抵呆帳。

註二：期後收回金額係截至會計師查核報告日收回之金額。

台灣聚合化學品股份有限公司及其子公司
 順昶塑膠股份有限公司
 應收關係人款項達一億元或實收資本額百分之二十以上
 民國一〇一年十二月三十一日

附表六之一

單位：除另予註明者外，
為新台幣仟元

帳列應收款項之公司	交易對象	關係	應收關係人款項餘額	週轉率	逾期應收關係人款項		應收關係人款項 期後收回金額 (註三)	提列備抵 呆帳金額 (註一)
					金額	處理方式		
Forever Young Company Ltd.	順昶塑膠(南通)有限公司	母公司相同	應收帳款－關係人 \$ 128,546 其他應收款－關係人 13,471 長期應收款－關係人 83,363 <u>\$ 225,380</u> (註二) (USD 7,761,020)	-	\$ -	-	USD 910,003	-
Forever Young Company Ltd.	順昶塑膠(馬來西亞)公司	最終母公司相同	應收帳款－關係人 <u>\$ 252,978</u> (註二) (USD 8,711,378)	-	-	-	USD 237,622	-
Forever Young Company Ltd.	順昶塑膠(昆山)有限公司	最終母公司相同	應收帳款－關係人 <u>\$ 169,290</u> (註二) (USD 5,829,539)	-	-	-	USD 2,405,116	-
順昶塑膠(新加坡)私人有限公司	Swanson Plastics (India) Private Limited	最終母公司相同	應收帳款－關係人 \$ 1,109 其他應收款－關係人 110,659 <u>\$ 111,768</u> (USD 3,848,767)	-	-	-	-	-

註一：經評估無須提列備抵呆帳。

註二：係 Forever Young Company Limited 替關係企業代採購原物料。

註三：係一〇二年一月一日至一〇二年二月二十八日。

註四：相關交易業已於合併報表沖銷。



台灣聚合化學品股份有限公司及其子公司
 華夏海灣塑膠股份有限公司
 應收關係人款項達一億元或實收資本額百分之二十以上
 民國一〇一年十二月三十一日

附表六之二

單位：除另予註明者外
 ，為新台幣仟元

帳列應收款項之公司	交易對象	關係	應收關係人款項餘額	週轉率	逾期應收關係人款項		應收關係人款項 期後收回金額 (註二)	提列備抵 呆帳金額
					金額	處理方式		
台灣氯乙烯工業股份有限公司	華夏海灣塑膠股份有限公司	母公司	應收帳款－關係人 \$ 351,091 (註三)	10.55%	\$ -	-	\$351,091	(註一)
	大洋塑膠工業股份有限公司	主要股東	應收帳款－關係人 129,240	8.60%	-	-	129,240	(註一)
	華夏聚合股份有限公司	最終母公司 相同	應收帳款－關係人 564,995 (註三)	4.58%	-	-	564,995	(註一)
Krystal Star International Corporation	CGPC (BVI) Holding Co.,Ltd	最終母公司 相同	其他應收款－關係人 87,504 (註三)	-	-	-	-	(註一)
			長期應收款－關係人 58,070 (註三)	-	-	-	-	(註一)
CGPC (BVI) Holding Co.,Ltd	華夏塑膠(中山)有限公司	最終母公司 相同	其他應收款－關係人 116,538 (註三)	-	-	-	-	(註一)

註一：經評估無須提列備抵呆帳。

註二：期後係指一〇二年一月一日至二月七日之期間。

註三：於編製合併財務報表時，業已全數沖銷。

台灣聚合化學品股份有限公司及其子公司
 台達化學工業股份有限公司
 應收關係人款項達新台幣一億元或實收資本額百分之二十以上
 民國一〇一年十二月三十一日

附表六之三

單位：除另予註明者外，
為新台幣仟元

帳列應收款項之公司	交易對象	關係	應收關係人款項餘額	週轉率	逾期應收關係人款項		應收關係人款項 期後收回金額 (註二)	提列備抵 帳金 額
					金額	處理方式		
TAITA (BVI) Holding Co., Ltd.	台達化工(中山)有限公司 (台達中山)	孫公司	其他應收款(註一) \$ 645,811 (USD 22,239 仟元)	-	\$ -	-	\$ 87,120	\$ -

註一：TAITA (BVI) Holding Co., Ltd.之其他應收款係代台達中山採購原料款項。

註二：係截至一〇二年三月二十一日止已收回款項金額。

註三：於編製合併財務報表時，業已全數沖銷。

台灣聚合化學品股份有限公司及其子公司

亞洲聚合股份有限公司

應收關係人款項達新台幣一億元或實收資本額百分之二十以上

民國一〇一年十二月三十一日

附表六之四

單位：除另予註明者外，
為新台幣仟元

帳列應收款項之公司	交易對象	關係	應收關係人 款項餘額	週轉率	逾期應收關係人款項		應收關係人款項 期後收回金額 (註二)	提列備抵 呆帳金額
					金額	處理方式		
亞洲聚合股份有限公司	台灣聚合化學股份有 限公司	主要股東之母公司 且董事長相同	應收帳款－關係人 \$ 79,782	4.20	\$ -	-	\$ 79,782	註一
"	"	"	其他應收款－關係人 39,155	-	-	-	39,155	註一

註一：經評估無須提列備抵呆帳。

註二：期後係指一〇二年一月一日至三月二十日之期間。

台灣聚合化學品股份有限公司及其子公司
被投資公司資訊
民國一〇一一年度

附表七

單位：除另予註明者外，
為新台幣仟元

投資公司名稱	被投資公司名稱	所在地區	主要營業項目	原始投資金額		期末		持有被投資公司帳面金額	被投資公司本期(損)益	本期認列之投資(損)益	備註
				本期	期末	上期	期末				
台灣聚合化學品股份有限公司	台聚投資股份有限公司	台北市基湖路 37 號 12 樓	對各種生產事業、運輸業、倉儲業、營造業、銀行、證券投資公司及貿易公司之投資	\$ 550,000	\$ 550,000	87,250,800	100.00	\$ 837,774	(\$ 4,427)	(\$ 4,427)	
	Swanlake Traders Ltd.	Citco Building, Wickhamo Cay, P.O. Box 662, Road Town, Tortola, British Virgin Islands	從事各種貿易及投資業務	728,439	728,439	30,000,000	100.00	1,136,771	593,535	593,535	
	台聚(香港)有限公司	6/F., Caltex House, 258 Hennessy Road, Hong Kong	從事各種貿易及投資業務	63,482	63,482	159,999	100.00	135,409	94	94	
	聯聚國際投資股份有限公司	台北市基湖路 37 號 12 樓	對各種生產事業及服務業之投資	1,409,692	1,409,692	325,979,556	100.00	3,533,535	342,021	312,129	
	聚利創業投資股份有限公司	台北市基湖路 37 號 10 樓	從事以投資高科技事業為主之創業投資事業	471,800	511,000	45,080,000	70.00	290,085	(28,309)	(19,816)	註一
	昌隆貿易股份有限公司	台北市基湖路 37 號 12 樓	從事進出口貿易業務	28,323	28,323	2,937,790	99.93	30,286	2,176	2,174	
	順昶塑膠股份有限公司	台北市基湖路 37 號 12 樓	主要從事於伸縮膜、壓花膜及工業用多層包裝膜之產銷	171,210	171,210	58,146,843	40.58	956,505	172,060	69,818	
	越峯電子材料股份有限公司	台北市基湖路 39 號 8 樓	產銷錳鋅軟性鐵氧磁粉	221,513	221,513	49,250,733	27.14	739,029	922	254	
	中華電訊科技股份有限公司	新竹科學工業園區工業東四路 24 之 2 號 4 樓	區域網路、介面系統	24,137	24,137	1,351,229	11.26	(500)	6,408	1,915	註二
	台聚管理顧問股份有限公司	台北市基湖路 37 號 12 樓	提供經營管理服務	1,000	1,000	289,700	100.00	1,502	809	809	
	Unic Insurance Ltd.	P.O. Box 384 The Albang South Esplanade St. Peter Port, Guernsey U.K.	保險經紀再保	14,034	14,034	65,900	20.00	19,272	(905)	(181)	註三
	鑫特材料科技股份有限公司	台北市基湖路 37 號 12 樓	強化塑膠製品製造	18,250	18,250	1,825,000	30.42	7,983	(17)	(5)	
	USIM Corporation Sdn.Bnd.	Suite 1005, 10th Floor, Wisma Hamzan-Kwong Hing No.1, Leboh Ampang, 50100 Kuala Lumpur	從事金屬矽產銷業務	53,938	-	5,600,000	80.00	50,966	-	-	註四



(承前頁)

投資公司名稱	被投資公司名稱	所 在 地 區	主 要 營 業 項 目	原 始 投 資 金 額				期 末 持 有			被 投 資 公 司 本 期 (損) 益	本 期 認 列 之 投 資 (損) 益	備 註
				本 期	期 末	上 期	期 末	股 數	比 率	帳 面 金 額			
聯聚國際投資股份有限公司	台達化學工業股份有限公司	台北市基湖路 37 號 12 樓	產銷聚苯乙烯、丙烯酸、丁二烯、苯乙烯共聚體樹脂、丙烯酸 苯乙烯共聚樹脂、玻璃棉絕緣製品及塑膠原料	\$ 1,749,212	\$ 1,749,212	120,159,750	36.67	\$ 1,747,635	(\$ 63,747)	(\$ 23,957)			
	亞洲聚合股份有限公司	台北市基湖路 37 號 12 樓	產銷低密度聚乙烯、中密度聚乙烯及乙烯醋酸乙烯酯共聚樹脂，暨進口及銷售線型低密度聚乙烯及高密度聚乙烯	1,965,437	1,965,437	151,930,346	32.35	3,572,588	618,262	197,389			
	華夏海灣塑膠股份有限公司	台北市基湖路 37 號 12 樓	產銷塑膠布、塑膠皮、塑膠管、塑膠粒、塑膠粉、鹼氣品及其他有關產品為主要業務	1,320,045	1,320,045	102,799,317	24.20	1,483,341	797,520	192,994			
台聚投資股份有限公司	聚利管理顧問股份有限公司	台北市基湖路 37 號 12 樓	企業經營管理顧問業	8,000	3,680	800,000	100.00	15,852	3,224	1,715			
	越峯電子材料股份有限公司	台北市基湖路 39 號 8 樓	產銷錳鋅軟性鐵氧磁粉	155,632	155,632	16,424,242	9.05	259,497	922	85			
	中華電訊科技股份有限公司	新竹市科學工業園區工業東四路 24 之 2 號 4 樓	區域網路、介面系統	126,338	126,338	2,025,439	16.88	(1,095)	6,408	1,081	註二		
	上華電訊股份有限公司	台北市基湖路 37 號 12 樓	銷售區域網路及週邊零組件	10,714	10,714	1,071,429	35.71	9,338	(402)	(144)			
	順租先進能源股份有限公司	台北市基湖路 37 號 12 樓	塑膠膜(袋)、工業用塑膠製品、強化塑膠製品製造業	30,000	30,000	3,000,000	15.00	14,470	(44,180)	(6,627)			
聚利創業投資股份有限公司	中華電訊科技股份有限公司	新竹市科學工業園區工業東四路 24 之 2 號 4 樓	區域網路、介面系統	120,472	120,472	1,891,912	15.77	(1,023)	6,408	1,010	註二		
	上華電訊股份有限公司	台北市基湖路 37 號 12 樓	銷售區域網路及週邊零組件	20,429	20,429	857,142	28.57	7,471	(402)	(115)			
	鑫特材料科技股份有限公司	台北市基湖路 37 號 12 樓	強化塑膠製品製造	21,465	21,465	900,000	15.00	3,936	(17)	(3)			
中華電訊科技股份有限公司	英屬維京群島 Brite Star 公司	British Islands	投資業務	-	-	7,200,000	100.00	-	-	-			
昌隆貿易股份有限公司	Forum Pacific Trading Ltd.	British Islands	國內外進出口貿易	USD 220 仟元	USD 220 仟元	220,000	100.00	36,586	1,603	1,603			
Swanlake Traders Ltd.	ACME Electronics (Cayman) Corp.	Ugland House P.O. Box 309 George Town, Grand Cayman, Cayman Islands	企業投資	USD 3,538 仟元	USD 3,538 仟元	5,609,231	11.23	158,144 USD 5,446 仟元	(148,294) (USD 5,014 仟元)	(16,646) (USD 563 仟元)			

(接次頁)

(承前頁)

投資公司名稱	被投資公司名稱	所 在 地 區	主 要 營 業 項 目	原 始 投 資 金 額		期 末 持 有		被 投 資 公 司 本 期 (損) 益	本 期 認 列 之 投 資 (損) 益	備 註
				本 期 期 末	上 期 期 末	股 數	比 率			
	USI Trading (Shanghai) Co., Ltd.	上海市延安西路 1358 號 6B 室	經營化工產品及其設備、橡膠製品、電子材料等產品之批發、佣金代理、進出口及相關配套業務	USD 2,500 仟元	USD 2,500 仟元	-	100.00	\$ 112,800 USD 3,884 仟元	(\$ 2,272) (USD 77 仟元)	(\$ 2,272) (USD 77 仟元)
	Universal Semiconductor Corp.	Portcullis TrustNet Chambers, P.O. Box 3444. Road Town, Tortola, British Virgin Islands	投資貿易、製造、買賣及其他法令許可之業務，不動產買賣、保險、銀行、信託業務除外	USD 15,000 仟元	USD 15,000 仟元	15,000,000	100.00	19,187 USD 661 仟元	(3,474) (USD 117 仟元)	(3,474) (USD 117 仟元)

註一：原始投資額減少，係該公司於一〇一年十二月辦理減資退還股款。

註二：該公司持續虧損，惟因該公司屬本公司已達控制能力之被投資公司，因是本公司持續認列投資損失，長期股權投資貸餘則轉列其他負債項下。

註三：本公司於一〇一年十二月二十日之董事會決議通過清算轉投資公司 Uinc Insurance Ltd.，惟截至一〇一年底該公司尚未完成清算程序。

註四：本公司於一〇一年三月十五日之董事會決議通投資 USIM Corporation Sdn.Bnd.，原始投資成本為美金 1,829 仟元，惟截至一〇一年底止，該公司尚未正式營運。

註五：於編製合併財務報表時，業已全數沖銷。



台灣聚化學品股份有限公司及其子公司
越峯電子材料股份有限公司
被投資公司資訊
民國一〇一年度

附表七之一

單位：除另予註明者外，
為新台幣千元

投資公司名稱	被投資公司名稱	所 在 地 區	主要營業項目	原 始 投 資 金 額 期 末 持 有				被 投 資 公 司 本 期 (損) 益	本 期 認 列 之 投 資 (損) 益	備 註	
				本 期 期 末	上 期 期 末	股 數	比 率				帳 面 金 額
越峯電子材料股份有限公司	ACME Electronics (Cayman) Corp.	Ugland House P.O. Box 309 George Town, Grand Cayman, Cayman Islands	企業投資	\$ 605,182 (USD 18,336 仟元)	\$ 605,182 (USD 18,336 仟元)	25,621,692	51.27%	\$ 721,918	(\$ 148,294) (USD 5,014 仟元)	(\$ 76,675) (USD 2,593 仟元)	
	Golden Amber Enterprises Limited	CITCO Building, Wickhams Cay Road Town, Tortola, British Virgin Islands	企業投資	638,676 (USD 19,800 仟元)	638,676 (USD 19,800 仟元)	19,800,000	100%	665,816	38,229	38,229	
	ACME Electronics (BVI) Corp.	CITCO Building, Wickhams Cay P.O. Box 662, Road Town, Tortola, British Virgin Islands	企業投資	23,923 (USD 730 仟元)	23,923 (USD 730 仟元)	730,000	100%	806	(51) (USD 2 仟元)	(51) (USD 2 仟元)	
	台聚光電股份有限公司	台北市內湖區基湖路37號12樓	藍寶石單晶製造及銷售	626,200	626,200	101,221,051	83.96%	1,281,916	53,515	46,335	
ACME Electronics (Cayman) Corp.	越峰電子(昆山)有限公司	中國江蘇省昆山市黃浦江北路533號	軟性鐵氧磁鐵芯製造及銷售	USD 30,725 仟元	USD 30,725 仟元	不適用	100%	USD 35,216 仟元	(USD 3,976 仟元)	(USD 3,976 仟元)	
	ACME Components (Malaysia) Sdn. Bhd.	Plot 15, Jalan Industri 6 Kawasan Perindustrian Jelapang II (ZPB) Jelapang 30020 Ipoh, Perak, Malaysia.	企業投資	USD 11,891 仟元	USD 11,891 仟元	39,600,000	100%	USD 14,764 仟元	(USD 299 仟元)	(USD 299 仟元)	
Golden Amber Enterprises Limited	越峰電子(廣州)有限公司	中國廣東省增城市增江街東區府前東路2號	軟性鐵氧磁鐵芯製造及銷售	USD 19,200 仟元	USD 19,200 仟元	不適用	100%	674,376	40,430 (RMB 8,630 仟元)	40,430 (RMB 8,630 仟元)	
ACME Components (Malaysia) Sdn. Bhd.	ACME Ferrite Products Sdn. Bhd.	Plot 15, Jalan Industri 6 Kawasan Perindustrian Jelapang II (ZPB) Jelapang 30020 Ipoh, Perak, Malaysia.	軟性鐵氧磁鐵芯製造及銷售	MYR 5,500 仟元	MYR 5,500 仟元	5,500,000	100%	MYR 12,449 仟元	(MYR 2,475 仟元)	(MYR 2,475 仟元)	
	ACME Magnetic Products Sdn. Bhd.	Plot 15, Jalan Industri 6 Kawasan Perindustrian Jelapang II (ZPB) Jelapang 30020 Ipoh, Perak, Malaysia.	軟性鐵氧磁鐵粉製造及銷售	MYR 5,500 仟元	MYR 5,500 仟元	5,500,000	100%	MYR 8,678 仟元	MYR 3,159 仟元	MYR 3,159 仟元	
	ACME Procurement Services Sdn. Bhd.	Plot 15, Jalan Industri 6 Kawasan Perindustrian Jelapang II (ZPB) Jelapang 30020 Ipoh, Perak, Malaysia.	已清算	MYR -	MYR 4,350 仟元	-	100%	MYR -	MYR -	MYR -	註一
	NWE Industrial Sdn. Bhd.	Plot 15, Jalan Industri 6 Kawasan Perindustrian Jelapang II (ZPB) Jelapang 30020 Ipoh, Perak, Malaysia.	清算中	MYR -	MYR -	3	100%	MYR -	MYR 145 仟元	MYR 145 仟元	

註一：已於一〇一年五月十七日清算結束營業。

註二：帳面價值及本期認列投資損益於編製合併財務報表時，業已全數沖銷。

台灣聚合化學品股份有限公司及其子公司
 順昶塑膠股份有限公司
 被投資公司資訊
 民國一〇一年度

附表七之二

單位：除另予註明者外
 ，為新台幣仟元

投資公司名稱	被投資公司名稱	所 在 地 區	主要營業項目	原 始 投 資 金 額		期 末 持 有		帳 面 金 額 (註)	被 投 資 公 司 本 期 損 益	本 期 認 列 之 投 資 損 益	備 註
				本 期 (註)	期 末 (註)	上 期 (註)	期 末 (註)				
本公司	順昶塑膠(新加坡)私人有限公司	16 Pandan Road Singapore 60926	生產及銷售塑膠製品	\$ 350,600	\$ 276,083	14,310	100.00	\$ 1,025,518	\$ 99,850	\$ 99,850	註四
	順昶塑膠(南通)有限公司	中國江蘇省南通經濟開發區振興路8號	生產及銷售重包裝袋、垃圾袋及尿片膜等	108,774	108,774	-	95.50	157,833	(5,791)	(5,530)	註一
	Forever Young Company Limited	Skelton Building Main Street P.O. Box 3136 Road Town, Tortola British Virgin Islands	進出口及代理業務	1,297	1,297	50	100.00	120,029	(13,156)	(11,833)	
	Phoenix International Enterprise Ltd.	Ugland House, P.O.Box 309 George Town, Grand Cayman, Cayman Islands	各項投資、財務及商業貿易業務	-	48,290	-	-	-	-	(23)	註三
	Swanson International Ltd.	Ugland House, P.O.Box 309 George Town, Grand Cayman, Cayman Islands, British West Indies	進出口及代理業務	454,134	454,134	14,541	100.00	1,251,415	44,561	44,561	
	Curtana Company Ltd.	Flat6 6/F Caltex House 258 Hennessy Road Wanchai, Hong Kong	投 資	4,850	4,850	1,600	100.00	7,572	(302)	(302)	
	順昶先進能源股份有限公司	台北市內湖區基湖路37號12樓	生產、銷售及開發EVA封裝膜及其他高附加價值之塑膠製品	140,000	140,000	14,000	70.00	67,528	(44,180)	(30,926)	
順昶塑膠(新加坡)私人有限公司	順昶塑膠(馬來西亞)公司	Plot 505, Tingkat Perusahaan 4A, Kawasan Perusahaan Perai, Zon Perdagangan Bebas, 13600 Perai, Seberang Perai, Malaysia	塑膠產品之製造、銷售	191,472 USD 6,593,398	191,472 USD 6,593,398	20,000	100.00	435,683 USD 15,002,854	67,900 RM 7,124,435	67,900 USD 2,295,991	
	Swanson Plastics (India) Private Limited	PLOT No.2, GDDIDC. Honda, Bhuipal Sattari-403 506, Goa-India	塑膠產品之製造、銷售	100,503 USD 3,460,850	71,463 USD 2,460,850	16,543	100.00	45,766 USD 1,575,978	(6,820) (INR 12,350,978)	(6,820) (USD 230,617)	
順昶塑膠(天津)有限公司	中國天津市靜海縣雙塘高檔五金製品產業園	塑膠產品之製造、銷售	72,600 USD 2,500,000	-	-	100.00	73,051 USD 2,515,528	-	-	-	註一及註四
Swanson International Ltd.	順昶塑膠(昆山)有限公司	中國江蘇省昆山市開發區青陽北路289號	生產、銷售、開發多功能膜與光解膜等	385,942 USD 13,290,000	385,942 USD 13,290,000	-	100.00	858,497 USD 29,562,585	36,297 RMB 7,747,503	36,297 USD 1,227,347	註一
Ltd.	A.S. Holdings (UK) Limited	英 國	投 資	206,012 USD 7,094,082	206,012 USD 7,094,082	-	100.00	481,641 USD 16,585,461	8,233 USD 278,399	8,233 USD 278,399	註一

(接 次 頁)



(承前頁)

投資公司名稱	被投資公司名稱	所 在 地 區	主 要 營 業 項 目	原 始 投 資 金 額		期 末 持 有		帳 面 金 額 (註二)	被 投 資 公 司 本 期 損 益	本 期 認 列 之 投 資 損 益	備 註
				本 期 期 末 (註二)	上 期 期 末 (註二)	股 數 (仟 股)	比 率 (%)				
Curtana Company Ltd.	順昶塑膠(南通)有限公司	中國江蘇省南通經濟開發區振興路8號	生產及銷售垃圾袋及尿片膜等	\$ 5,227	\$ 5,227	-	4.50	\$ 7,437	(\$ 5,791)	(\$ 261)	註一
				USD 180,000	USD 180,000			HKD 1,984,810	(RMB 1,263,019)	(HKD 68,341)	
A.S. Holdings (UK) Limited	順安塗佈科技(昆山)有限公司	中國江蘇省昆山市開發區青陽北路289號	經營PE離型膜及其他離型產品之產銷業務	264,264	264,264	-	100.00	492,677	8,545	8,545	註一
				USD 9,100,000	USD 9,100,000			USD 16,965,457	RMB 1,823,927	USD 288,944	

註一：係有限公司型態，無股數。

註二：原始投資金額及帳面金額係按一〇一年底之即期匯率換算。

註三：Phoenix International Enterprise Ltd.已決議清算並於一〇一年六月清算完結。

註四：順昶公司經經濟部投資審議委員會（投審會）核准透過順昶塑膠（新加坡）私人有限公司轉投資順昶塑膠（天津）有限公司美金 2,500 仟元，截至一〇一年十二月底止，順昶公司已匯出投入資金美金 2,500 仟元。

註五：期末持有帳面金額及本期認列之投資損益已於合併報表中沖銷。

台灣聚合化學品股份有限公司及其子公司
華夏海灣塑膠股份有限公司
被投資公司資訊
民國一〇一一年度

附表七之三

單位：除另予註明者外
，為新台幣仟元

投資公司名稱	被投資公司名稱	所 在 地 區	主要營業項目	原 始 投 資 金 額			期 末 持 有			被投資公司 本期利益 (損失)	本期認列之 投資利益(損失)	備 註
				本 期 期 末	上 期 期 末	股 數	比 率	帳 面 金 額				
華夏海灣塑膠股份有限公司	台灣氯乙烯工業股份有限公司	台北市基湖路 37 號 12 樓	產銷氯乙烯單體	\$ 2,930,993	\$ 2,931,153	183,192,117	87.22%	\$1,361,517	\$ 885,052	\$ 728,646	子公司(註六)	
	華夏聚合股份有限公司 CGPC (BVI) Holding Co., Ltd.	台北市基湖路 37 號 12 樓 Citco Building, Wickhams Cay, P.O. Box 662, Road Town, Tortola, British Virgin Islands	PVC 粉之製造及銷售	800,000	800,000	80,000,000	100.00%	465,258	(188,821)	(188,821)	子公司(註六)	
			轉投資控股公司	1,073,906	1,073,906	16,308,258	100.00%	330,477	(41,625)	(41,625)	子公司(註六)	
	華運倉儲實業股份有限公司 CGPC America Corporation	台北市基湖路 37 號 12 樓 11310 Harrel Street Mira Loma, CA 91752	石化原料儲運操作	41,106	41,106	12,644,903	33.33%	219,275	56,157	18,719	採權益法之被投資公司	
			銷售 PVC 二、三次加工品	648,931	648,931	100	100.00%	182,913	23,434	23,434	子公司(註六)	
	Krystal Star International Corporation	台北市基湖路 37 號 12 樓 Citco Building, Wickhams Cay, P.O. Box 662, Road Town, Tortola, British Virgin Islands	銷售 PVC 二、三次加工品	283,502	283,502	5,780,000	100.00%	142,026	(4,624)	(4,624)	子公司(註六)	
			越峯電子材料股份有限公司	台北市基湖路 39 號 8 樓	產銷錳鋅、軟性鐵氧、磁粉、磁芯	33,995	33,995	3,176,019	1.75%	48,349	922	11
	Unic Insurance Ltd.	P.O. Box 384 The Albang South Esplanade St. Peter Port, Guernsey U.K.	保險經紀及再保	3,683	3,683	131,800	40.00%	38,545	(905)	(361)	採權益法之被投資公司	
			CG Europe Ltd.	10b Dalton Court, Commerical Road, Darwin, Lancs BB30DG, U.K.	銷售 PVC 二、三次加工品	45	45	1,000	100.00%	2,148	(6,665)	(6,665)
	鑫特材料科技股份有限公司 China General Plastics (Hong Kong) Co., Ltd.	台北市基湖路 37 號 12 樓 Rm, 1110B, Tower 2, China H.K. City, 33 Canton Rd., Tsim Sha Tsui, Kln, Hong Kong	產銷強化塑膠產品	15,000	15,000	600,000	10.00%	2,624	(17)	(2)	採權益法之被投資公司	
銷售 PVC 二次加工品			3	3	1,000	100.00%	458	-	-	子公司(註六)		
中華電訊科技股份有限公司	新竹市科學工業區區工業東四路 24 之 2 號 4 樓	區域網路、介面系統	23,121	23,121	119,619	1.00%	-	6,408	-	採權益法之被投資公司		
CGPC (BVI) Holding Co., Ltd.	華夏塑膠(中山)有限公司	廣東省中山市中山火炬高技術產業開發區沿江東二路	從事 PVC 膠布及三次加工製造及銷售	美金 20,000 仟元	美金 20,000 仟元	-	100.00%	237,078	(14,905)	-	孫公司(註三及六)	
	中山華聚塑化製品有限公司	廣東省中山市中山火炬高技術產業開發區沿江東二路	從事 PVC 三次加工製造及銷售	美金 1,500 仟元	美金 1,500 仟元	-	100.00%	16,194	(13,809)	-	孫公司(註三及六)	
	World Star Investments Ltd.	Citco Building, Wickhams Cay, P.O. Box 662, Road Town, Tortola, British Virgin Islands	轉投資控股公司	-	美金 6,395 仟元	-	100.00%	-	(220)	-	孫公司(註四及六)	

(接次頁)



(承前頁)

註一：認列虧損至長期股權投資之帳面餘額為零。

註二：華夏公司董事會於一〇〇年八月二十二日決議通過解散子公司 C G Europe Ltd.，截至一〇一年底止，該公司尚未完成解散程序。

註三：華夏公司董事會於一〇〇年十月二十四日決議通過解散孫公司華夏塑膠(中山)有限公司(華夏中山)及中山華聚塑化製品有限公司(中山華聚)，截至一〇一年底止，華夏中山及中山華聚尚未完成解散程序。

註四：華夏公司董事會於一〇〇年十二月二十八日決議通過解散孫公司 World Star Investments Ltd.，該公司已匯回投資款至 CGPC (BVI) Holding Co., Ltd.，惟截至一〇一年底止，該公司尚未完成解散程序。

註五：Unic Insurance Ltd.之母公司業已決議清算該公司，惟截至一〇一年底該公司尚未完成清算程序。

註六：於編製合併財務報表時，業已全數沖銷。

台灣聚合化學品股份有限公司及其子公司

台達化學工業股份有限公司

被投資公司資訊

民國一〇一年度

附表七之四

單位：除另予註明者外，
為新台幣仟元

投資公司名稱	被投資公司名稱	所在地區	主要營業項目	原始投資金額		期末		持有率	帳面金額	被投資公司本期(損)益	本期認列之投資(損)益	備註
				本期	期末	上期	期末					
台達化學工業股份有限公司	TAITA (BVI) Holding Co., Ltd.	英屬維京群島	轉投資控股公司	\$ 1,792,872	\$ 1,792,872	61,738,000	100.00%	\$ 1,720,142	(\$ 16,505)	(\$ 16,505)	註一	
	華夏海灣塑膠股份有限公司	台北市	PVC膠布等塑膠產品之製造及銷售	65,365	65,365	8,419,429	1.98%	101,389	797,520	17,386	-	
	華運倉儲實業股份有限公司	台北市	石化原料倉儲	41,082	41,082	12,644,904	33.33%	219,275	56,157	18,719	-	
	越峯電子材料股份有限公司	台北市	產銷錳鋅軟性鐵氧磁粉	44,771	44,771	4,445,019	2.45%	67,666	922	23	-	
	Unic Insurance Ltd.	英屬關樹島	保險經紀及再保	1,914	1,914	65,900	20.00%	19,272	(905)	(181)	-	
	鑫特材料科技股份有限公司	台北市	強化塑膠品製造	6,000	6,000	600,000	10.00%	2,624	(31)	(6)	-	
	中華電訊科技股份有限公司	新竹市	區域網路及介面系統	29,621	29,621	351,762	2.93%	-	6,408	-	-	
	TAITA (BVI) Holding Co., Ltd.	台達化工(中山)有限公司	廣東省中山市	苯乙烯聚合衍生物之製造及銷售	1,248,720	813,120	-	100.00%	1,302,085	66,942	66,942	註一
台達化工(天津)有限公司	河北省天津市	苯乙烯聚合衍生物之製造及銷售	755,040	755,040	-	100.00%	929,121	(43,542)	(43,542)	註一		
ACME Electronics (Cayman) Corp.	英屬開曼群島	轉投資控股公司	49,369	49,369	2,695,619	5.39%	75,999	(148,294)	(8,000)	-		
				(USD 1,700 仟元)	(USD 1,700 仟元)			(USD 2,617 仟元)	(損失 USD 5,014 仟元)	(損失 USD 271 仟元)		

註一：於編製合併財務報表時，業已全數沖銷。



台灣聚合化學品股份有限公司及其子公司
亞洲聚合股份有限公司
被投資公司資訊
民國一〇一年度

附表七之五

單位：除另予註明者外，
為新台幣仟元

投資公司名稱	被投資公司名稱	所 在 地 區	主 要 營 業 項 目	原 始 投 資 金 額		期 末 持 有		被 投 資 公 司 帳 面 金 額	本 期 認 列 之 損 益	本 期 認 列 之 損 益	備 註	
				本 期 末	上 期 末	數	率					
亞洲聚合股份有限公司	亞聚維京控股有限公司	英屬維京群島	轉投資業務	\$ 400,020 (美金13,774,806元)	\$ 400,020 (美金13,774,806元)	11,342,594	100.00%	\$ 448,345	(\$ 35,987)	(\$ 35,987) (註四)	子公司	
	亞洲聚合投資股份有限公司	台北市	投資業務	200,000	200,000	20,000,000	100.00%	170,852	(7,535)	(7,535) (註四)	子公司	
	USI International Corp.	英屬維京群島	轉投資業務	81,312 (美金 2,800,000元)	81,312 (美金 2,800,000元)	2,800,000	70.00%	103,329	5,016	3,511 (註四)	子公司	
	華夏海灣塑膠股份有限公司	台北市	產銷塑膠布、塑膠皮、塑膠管、塑膠粒、塑膠粉、異型押出建材、碳氫品及其他相關產品	247,412	247,412	34,278,293	8.07%	399,783	797,520	72,407 (註一)	採權益法之被投資公司	
	華運倉儲實業股份有限公司	台北市	石化原料儲運作業	41,082	41,082	12,644,904	33.33%	219,275	56,157	18,719	採權益法之被投資公司	
	順昶塑膠股份有限公司	台北市	產銷伸縮膜及工業用多層包裝膜	75,242	75,242	11,391,197	7.95%	188,358	172,060	13,678	採權益法之被投資公司	
	越峯電子材料股份有限公司	台北市	產銷錳鋅、軟性鐵氧、磁粉、磁芯	61,348	61,348	6,056,623	3.34%	92,199	922	31	採權益法之被投資公司	
	聚利創業投資股份有限公司	台北市	投資高科技事業	59,452	64,115	5,362,373	8.33%	34,506	(28,309)	(2,357) (註二)	採權益法之被投資公司	
	Unic Insurance Ltd.	英屬關島	產物保險業務	1,914 (美金 65,900元)	1,914 (美金 65,900元)	65,900	20.00%	19,272	(905)	(181) (註三)	採權益法之被投資公司	
	中華電訊科技股份有限公司	新竹市	區域網路、介面系統	110,493	110,493	1,229,224	10.24%	-	6,408	-	採權益法之被投資公司	
亞聚維京控股有限公司	鑫特材料科技股份有限公司	台北市	強化塑膠製品製造	36,250	36,250	1,825,000	30.42%	7,983	(17)	(5)	採權益法之被投資公司	
	上華電訊股份有限公司	台北市	區域網路、介面系統	25,536	25,536	1,071,429	35.71%	9,338	(402)	(144)	採權益法之被投資公司	
	ACME Electronics (Cayman) Corp.	英屬開曼群島	轉投資業務	152,312 (美金 5,244,903元)	152,312 (美金 5,244,903元)	8,316,450	16.64%	234,471	(148,292)	-	亞聚維京控股有限公司採權益法之被投資公司	
	USI International Corp.	英屬維京群島	轉投資業務	34,848 (美金 1,200,000元)	34,848 (美金 1,200,000元)	1,200,000	30.00%	44,284	5,016	-	亞聚維京控股有限公司採權益法之被投資公司	
	亞洲聚合投資股份有限公司	越峯電子材料股份有限公司	台北市	產銷錳鋅、軟性鐵氧、磁粉、磁芯	14,889	14,889	1,884,548	1.04%	28,688	922	-	亞洲聚合投資股份有限公司採權益法之被投資公司
		順昶先進能源股份有限公司	台北市	產銷 EVA 封裝膜	30,000	30,000	3,000,000	15.00%	14,470	(44,180)	-	亞洲聚合投資股份有限公司採權益法之被投資公司

(接 次 頁)



(承前頁)

註一：係包含當期按權益法認列之投資損益及長期股權投資成本與股權淨值間差額之攤銷數。

註二：該公司於一〇一年十二月六日之股東臨時會決議通過辦理減資退還股款，減資比例百分之八。

註三：Unic Insurance Ltd.之母公司業已決議清算該公司，惟截至一〇一年底該公司尚未完成清算程序。

註四：於編製合併財務報表時，業已全數沖銷。

台灣聚合化學品股份有限公司及子公司
大陸投資資訊
民國一〇一一年度

附表八

單位：除另予註明者外，
為新台幣仟元

大陸被投資公司名稱	主要營業項目	實收資本額	投資方式	本期期初自台灣匯出累積投資金額	本期匯出或收回投資額		本期期末自台灣匯出累積投資金額	本公司直接或間接投資之持股比例	本期認列投資(損)益	期末投資帳面價值	截至本期止已匯回投資收益
					匯出	收回					
越峰電子(昆山)有限公司	錳鋅軟性鐵氧磁芯製造及銷售	\$ 892,254 (USD 30,725,000 元)	(註一)	\$ 81,821 (USD 2,817,528 元)	\$ -	\$ -	\$ 81,821 (USD 2,817,528 元)	11.23%	(\$ 13,204) (USD 446,481 元)	\$ 114,846 (USD 3,954,746 元)	\$ -
USI Trading (Shanghai) Co.,Ltd.	化工產品及其設備、橡膠製品、電子材料、包裝材料、建築裝潢材料等	72,600 (USD 2,500,000 元)	(註一)	72,600 (USD 2,500,000 元)	-	-	72,600 (USD 2,500,000 元)	100.00%	(2,272) (USD 76,820 元)	112,800 (USD 3,884,284 元)	-

本期期末累計赴大陸地區投資金額	自台灣匯出投資金額	經濟部投資審議會核准投資金額	依經濟部投資審議會規定赴大陸地區投資限額
\$ 154,421 (USD 5,317,528 元)	\$ 375,909 (USD 12,944,510 元)		\$ - (註二)

註一：係透過 100%轉投資之 Swanlake Traders Ltd.再經由第三地區匯款投資大陸公司。

註二：依據經濟部投審會 97.08.29 經審字第 09704604680 號函，本公司為取得經濟部工業局核發符合營運總部營運範圍證明文件之企業，故並無投資限額。

註三：於編製合併財務報表時，業已全數沖銷。

台灣聚合化學品股份有限公司及其子公司
越峯電子材料股份有限公司
大陸投資資訊
民國一〇一年度

附表八之一

單位：除另予註明者外，
為新台幣仟元

大陸被投資公司名稱	主要營業項目	實收資本額	投資方式 (註一)	本期期初自台灣匯出累積投資金額	本期匯出或收回投資金額	本期期末自台灣匯出累積投資金額	本公司直接或間接投資之持股比例	本期認列投資(損)益	期末投資帳面價值	截至本期止已匯回投資收益
越峰電子(昆山)有限公司	軟性鐵氧磁鐵芯製造及銷售	USD 30,725 仟元	(二)	\$ 374,188 (USD 11,144 仟元)	\$ -	\$ 374,188 (USD 11,144 仟元)	51.27%	(\$ 60,282) (USD 2,038 仟元)	\$ 524,322 (USD 18,055 仟元)	\$ -
越峰電子(廣州)有限公司	軟性鐵氧磁鐵芯製造及銷售	USD 19,200 仟元	(二)	619,676 (USD 19,200 仟元)	-	619,676 (USD 19,200 仟元)	100%	40,430 (RMB 8,630 仟元)	674,376	-

本期期末累計赴大陸地區投資金額	經濟部投審會核准投資金額	依經濟部投審會規定赴大陸地區投資限額
\$993,864 (USD 30,344 仟元)	\$1,063,822 (USD 36,633 仟元) (註三及註四)	\$ - (註二)

註一：投資方式(二)係透過第三地區投資設立公司再投資大陸公司。

註二：依據經濟部投審會 97.08.29 經審字第 09704604680 號函，越峯公司為取得經濟部工業局核發符合營運總部營運範圍證明文件之企業，故並無投資限額。

註三：係依一〇一年底之匯率計算。

註四：係包含越峰電子(昆山)有限公司盈餘轉增資，越峯公司依持股比例因而增加之美金 6,289 仟元。

註五：於編製合併財務報表時，業已全數沖銷。



台灣聚合化學品股份有限公司及其子公司
 順昶塑膠股份有限公司
 大陸投資之資訊
 民國一〇一年度

附表八之二

單位：除另予註明者外，
 為新台幣仟元

大陸被投資公司名稱	主要營業項目	實收資本額 (註二)	投資方式	本 自 台 灣 匯 出 投 資 金 額	期 初 積 存 匯 出 金 額	本 期 匯 出 或 收 回 金 額	本 期 匯 入 或 收 回 金 額	本 公 司 直 接 或 間 接 投 資 之 持 股 比 例	本 期 認 列 損 益	期 末 面 積	投 資 價 值	截 至 本 期 止 已 匯 回 投 資 收 益
順昶塑膠(南通)有限公司	生產及銷售重包裝袋、 垃圾袋及尿片膜等。	\$ 116,160 (USD 4,000,000)	1.委託香港 CURTANA 有限公司間 接投資順昶塑膠(南通)有限公司 (95.5%)。 2.透過持股之香港 CURTANA 有 限公司投資順昶塑膠(南通)有 限公司(4.5%)。 3.經濟部核准日期 81.03.10 文號：經 投審(81)秘字第 02158 號、83.08.13 文號：經投審(83)秘字第 06959 號及 88.07.26 文號：經(88)投審二第 88722701 號。	\$ 113,369	\$ -	\$ -	\$ 113,369	100%	(\$ 5,791) (註一)	\$ 165,270 (註一)		\$ -
順昶塑膠(昆山)有限公司	生產、銷售、開發多功 能膜及光解膜等。	385,942 (USD 13,290,000)	1.透過英屬蓋曼群島 Swanson International Ltd.間接投資順昶塑 膠(昆山)有限公司。 2.經濟部核准日期 90.06.04 文號：經 (90)投審二第 90013644 號。 3.經濟部核准日期 94.12.29 文號：經 審二第 094036609 號。 4.經濟部核准日期 95.06.05 文號：經 審二第 09500152600 號。 5.經濟部核准日期 97.12.05 文號：經 審二第 09700468200 號。	223,930	-	-	223,930	100%	36,297 (USD 1,227,346)	858,497 (USD 29,562,585)		-
順安塗佈科技(昆 山)有限公司	經營 PE 離型膜及其他 離型產品之產銷業 務	264,264 (USD 9,100,000)	1.透過英屬蓋曼群島 Swanson International Ltd 投資 AS Holdings (UK) Ltd.間接投資。 2.經濟部核准日期 93.01.06 文號：經 審二第 093000078 號。 3.經濟部核准日期 95.03.07 文號：經 審二第 09500052670 號。 4.經濟部核准日期 97.10.29 文號：經 審二第 09700403100 號。 5.經濟部核准日期 100.06.28 文號：經 審二第 10000244020 號。	193,447	-	-	193,447	100%	8,545 (USD 288,944)	492,677 (USD 16,965,457)		-
順昶塑膠(天津)有 限公司	塑膠產品之製造、銷售	72,600 (USD 2,500,000)	1.透過順昶塑膠(新日坡)私人有 限公司間接投資順昶塑膠(天津)有 限公司。 2.經濟部核准日期 100.08.17 文號：經 審二第 10000328970 號。	-	74,517	-	74,517	100%	-	73,051 (USD 2,515,528)		-

本 期 赴 大 陸 地 區 投 資 金 額	期 末 自 台 灣 匯 出 經 濟 部 投 審 會 依 經 濟 部 投 審 會 規 定 限 額	累 計 自 台 灣 匯 出 經 濟 部 投 審 會 依 經 濟 部 投 審 會 規 定 限 額
\$605,263	\$908,489 (註二) (USD31,284,042)	\$- (註三)

註一：係 Curtana Company Ltd.及本公司合計數。

註二：實收資本額及經濟部投審會核准投資金額係以一〇一年底之即期匯率換算。

註三：依經濟部經審字第 09704604680 號函規定，因本公司已於一〇〇年向經濟部工業局申請企業營運總部，有效期間為一〇〇年至一〇三年止，故本年度未有赴大陸地區投資限額上限之規定。

台灣聚合化學品股份有限公司及其子公司
台聚投資股份有限公司
大陸投資資訊
民國一〇一年度

附表八之三

單位：除另予註明者外，
為新台幣仟元

大陸被投、資 公司名稱	主要營業項目	實收資本額 (註三)	投資方 式	本期期初	本期匯出或收回投資金額		本期期末	本公司直接 或間接投資 之持股比例	本期認列 投資(損)益	期末投 資價 (註三)	截至本 期止已 匯回投資 收益
				自台灣匯出 累積投資金額 (註三)	匯出	收回	自台灣匯出 累積投資金額 (註三)				
上海晶盟硅材料有限公司	晶圓、已滲雜業務	\$ 1,626,240 (USD 56,000,000)	(註一)	\$ 26,992 (USD 929,470)	\$ 136 (USD 4,681)	\$ - -	\$ 27,128 (USD 934,151)	2.36%	\$ -	\$ 27,128 (USD 934,151)	\$ -
上海合晶硅材料有限公司	晶圓、已滲雜業務	622,923 (USD 21,450,500)	(註一)	10,527 (USD 362,502)	-	136 (USD 4,681)	10,391 (USD 357,821)	2.36%	-	10,391 (USD 357,821)	-
上海晶技電子材料有限公司	晶圓、已滲雜業務	201,828 (USD 6,950,000)	(註一)	343 (USD 11,823)	-	- (USD 26)	343 (USD 11,797)	0.5249%	-	343 (USD 11,797)	-
錦州佑華硅材料有限公司	晶圓、已滲雜業務	924,040 (RMB 200,000,000)	(註一)	1,568 (USD 53,994)	-	-	1,568 (USD 54,011)	0.5249%	-	1,568 (USD 54,011)	-
錦州晶技太陽能科技有限公司	晶圓、已滲雜業務	508,200 (USD 17,500,000)	(註一)	864 (USD 29,768)	-	2 (USD 65)	862 (USD 29,703)	0.5249%	-	862 (USD 29,703)	-
錦州陽光能源有限公司	晶圓、已滲雜業務	3,756,223 (RMB 813,000,000)	(註一)	6,374 (USD 219,486)	2	-	6,376 (USD 219,551)	0.5249%	-	6,376 (USD 219,551)	-
陽光能源(青海)有限公司	晶圓、已滲雜業務	415,818 (RMB 90,000,000)	(註一)	706 (USD 24,296)	-	-	706 (USD 24,305)	0.2624%	-	706 (USD 24,305)	-

本期期末	自台灣匯出	經濟部投審會	依經濟部投審會
赴大陸地區	投資金額	核准投資金額	規定
\$ 47,374 (USD 1,631,339)	\$ 116,272 (USD 4,003,864)		\$502,664 (註二)

註一：係透過 100%轉投資之台聚投資股份有限公司再經由第三地區匯款投資大陸公司。

註二：係按台聚投資股份有限公一〇一年底之淨值之百分之六十計算。

註三：係按一〇一年底之即期匯率換算。

註四：係匯率調整數。



台灣聚化學品股份有限公司及其子公司
華夏海灣塑膠股份有限公司
大陸投資資訊
民國一〇一年度

附表八之四

單位：除另予註明者外，
為新台幣仟元

大陸被投資公司名稱	主要營業項目	實收資本額 (註二)	投資方式	本年年初自台灣匯出累積投資金額 (註二)	本年度匯出或收回投資金額		本年年末自台灣匯出累積投資金額 (註二)	本公司直接或間接投資之持股比例	本年度認列投資損益 (註一及六)	年底投資帳面價值 (註二及六)	截至本年底止已匯回投資收益
					匯出	收回					
華夏塑膠(中山)有限公司(註五)	從事PVC膠布及三次加工製造及銷售	\$ 580,800 (美金 20,000 仟元)	透過 CGPC (BVI) Holding Co Ltd 間接投資。	\$ 580,800 (美金 20,000 仟元)	\$ -	\$ -	\$ 580,800 (美金 20,000 仟元)	100.00%	(\$ 14,905) (美金 504 仟元)	\$ 237,078 (美金 8,164 仟元)	\$ -
中山華聚塑化製品有限公司(註五)	從事PVC三次加工品製造及銷售	43,560 (美金 1,500 仟元)	透過 CGPC (BVI) Holding Co Ltd 間接投資。	43,560 (美金 1,500 仟元)	-	-	43,560 (美金 1,500 仟元)	100.00%	(13,809) (美金 467 仟元)	16,194 (美金 558 仟元)	-

本年年末累計自台灣匯出赴大陸地區投資金額 (註二及四)	經濟部投審會核准投資金額 (註二)	依經濟部投審會規定赴大陸地區投資限額 (註三)
\$786,461 (美金 27,082 仟元)	\$1,228,247 (美金 42,295 仟元)	\$3,356,299

註一：係按一〇一年度之平均匯率換算。

註二：係按一〇一年底之即期匯率換算。

註三：依經濟部經審字第 09704604680 號函規定，係按華夏公司一〇一年度淨值百分之六十計算。

註四：泉州華夏塑膠有限公司(泉州華夏)及聯聚(中山)工業有限公司(聯聚中山)已完成清算解散程序，並已將清算剩餘款項匯回 CGPC (BVI) Holding Co., Ltd. (CGPC (BVI))，另華夏塑膠(三河)有限公司(華夏三河)之股權已全數出售，其出售剩餘款項亦已匯回 CGPC (BVI)，惟上述股權投資之投資款均尚未匯回台灣，故該累計金額尚包含泉州華夏之投資金額 19,863 仟元(美金 684 仟元)、聯聚中山之投資金額 26,078 仟元(美金 898 仟元)以及華夏三河之投資金額 116,160 仟元(美金 4,000 仟元)。

註五：華夏公司董事會於一〇〇年十月二十四日決議通過解散孫公司華夏塑膠(中山)有限公司(華夏中山)及中山華聚塑化製品有限公司(中山華聚)，截至一〇一年底止，華夏中山及中山華聚尚未完成解散程序。

註六：於編製合併財務報表時，業已全數沖銷。

台灣聚化學品股份有限公司及其子公司
台達化學工業股份有限公司
大陸投資資訊
民國一〇一年度

附表八之五

單位：除另予註明者外，
為新台幣仟元

大陸被投資公司名稱	主要營業項目	實收資本額	投資方式	本期期初自台灣匯出 累積投資金額	本期匯出或收回 匯出	投資金額 回	本期期末自台灣匯出 累積投資金額	本公司直接或 間接投資之 持股比例	本期認列投資(損)益	期末投資帳面價值	截至本期止 已匯回投資收益
台達化工(中山)有限公司(台達中山)	從事苯乙炔聚合物之製造及銷售	\$ 1,343,000 (USD 46,250 仟元) (註一)	透過第三地區投資設立公司 再投資大陸公司	\$ 813,120 (USD 28,000 仟元)	\$ 435,600 (USD 15,000 仟元)	\$ -	\$ 1,248,720 (USD 43,000 仟元)	100.00%	\$ 66,942 (利益 USD2,264 仟元)	\$ 1,302,085 (USD 44,838 仟元)	\$ --
台達化工(天津)有限公司(台達天津)	從事苯乙炔聚合物之製造及銷售	794,244 (USD 27,350 仟元) (註二)	透過第三地區投資設立公司 再投資大陸公司	755,040 (USD 26,000 仟元)	-	-	755,040 (USD 26,000 仟元)	100.00%	(43,542) (損失 USD1,472 仟元)	929,121 (USD 31,995 仟元)	-
越峰電子(昆山)有限公司(越峰昆山)	錳鋅、軟性鐵氧、磁鐵蕊之製造及銷售	892,254 (USD 30,725 仟元)	透過轉投資第三地區現有公司 ACME Electronics (Cayman) Corp.再投資大陸公司	39,321 (USD 1,354 仟元)	-	-	39,321 (USD 1,354 仟元)	5.39%	(6,343) (損失 USD 214 仟元)	55,167 (USD 1,900 仟元)	-

本期期末累計自台灣匯出 赴大陸地區投資金額	經濟部投審會 核准投資金額	依經濟部投審會規定 赴大陸地區投資限額
\$2,043,081 (USD 70,354 仟元)	\$2,201,735 (USD 75,817 仟元)(註三)	\$ 2,439,674 (註四)

註一：台達中山分別於九十六年度辦理盈餘轉增資 USD3,250 仟元及一〇一年八月辦理現金增資 USD15,000 仟元。

註二：台達天津於一〇一年五月辦理盈餘轉增資 USD1,350 仟元。

註三：係含台達中山盈餘轉增資 USD3,250 仟元、越峰昆山盈餘轉增資 USD802 仟元及台達天津盈餘轉增資 USD1,350 仟元。

註四：係按一〇一年底淨值之百分之六十計算。

註五：於編製合併財務報表時，業已全數沖銷。



台灣聚合化學品股份有限公司及其子公司
亞洲聚合股份有限公司
大陸投資資訊
民國一〇一年度

附表八之六

單位：除另予註明者外，
為新台幣仟元

大陸被投資公司名稱	主要營業項目	實收資本額	投資方式	本期期初自台灣匯出累積投資金額	本期匯出或收回投資金額		本期期末自台灣匯出累積投資金額	本公司直接或間接投資之持股比例	本期認列投資(損)益	期末投資帳面價值	截至本期止已匯回投資收益
					匯出(註一)	收回(註一)					
越峰電子(昆山)有限公司	錳鋅鐵氧磁鐵芯之製造及銷售	\$ 892,254 (美金 30,725,000 元)	透過轉投資第三地區 現有公司再投資	\$ 121,311 (美金 4,177,369 元)	\$ -	\$ -	\$ 121,311 (美金 4,177,369 元)	16.64%	(\$ 19,568)	\$ 170,202	\$ -
上海晶盟硅材料有限公司	晶圓、已滲雜業務	1,626,240 (美金 56,000,000 元)	透過轉投資第三地區 現有公司再投資	33,739 (美金 1,161,800 元)	170 (美金 5,851 元)	-	33,909 (美金 1,167,651 元)	2.95%	-	33,909 (美金 1,167,651 元)	-
上海合晶硅材料有限公司	晶圓、已滲雜業務	622,923 (美金 21,450,500 元)	透過轉投資第三地區 現有公司再投資	13,158 (美金 453,113 元)	-	170 (美金 5,851 元)	12,988 (美金 447,262 元)	2.95%	-	12,988 (美金 447,262 元)	-
上海晶技電子材料有限公司	晶圓、已滲雜業務	201,828 (美金 6,950,000 元)	透過轉投資第三地區 現有公司再投資	442 (美金 15,226 元)	-	1 (美金 32 元)	441 (美金 15,194 元)	0.69%	-	441 (美金 15,194 元)	-
錦州晶技太陽能科技有限公司	晶圓、已滲雜業務	508,200 (美金 17,500,000 元)	透過轉投資第三地區 現有公司再投資	1,113 (美金 38,340 元)	-	2 (美金 83 元)	1,111 (美金 38,257 元)	0.69%	-	1,111 (美金 38,257 元)	-
錦州佑華硅材料有限公司	晶圓、已滲雜業務	924,040 (人民幣200,000,000 元)	透過轉投資第三地區 現有公司再投資	2,019 (美金 69,541 元)	1 (美金 21 元)	-	2,020 (美金 69,562 元)	0.69%	-	2,020 (美金 69,562 元)	-
錦州陽光能源有限公司	生產、銷售硅材料	3,756,223 (人民幣813,000,000 元)	透過轉投資第三地區 現有公司再投資	8,209 (美金 282,684 元)	2 (美金 85 元)	-	8,211 (美金 282,769 元)	0.69%	-	8,211 (美金 282,769 元)	-
青海辰光新能源責任有限公司	晶圓、已滲雜業務	415,818 (人民幣 90,000,000 元)	透過轉投資第三地區 現有公司再投資	909 (美金 31,294 元)	-	-	909 (美金 31,303 元)	0.69%	-	909 (美金 31,303 元)	-

本期期末累計自台灣匯出赴大陸地區投資金額	經濟部投資審會核准投資金額	依經濟部投審會規定赴大陸地區投資限額
\$180,900 (美金 6,229,367 元)	\$411,174 (美金 14,158,883 元)	\$5,669,171 (註二)

註一：本期匯出與收回，係調整投資架構及比例之影響數。

註二：係按一〇一年底之淨值百分之六十計算。

台灣聚合化學品股份有限公司及其子公司
 母子公司間業務關係及重要交易往來情形
 民國一〇一年十二月三十一日

附表九

單位：新台幣仟元

編號	交易人名稱	交易往來對象	與交易人之關係	交易往來情形		佔合併總營收或總資產之比率
				科目	金額	
0	台灣聚合化學品股份有限公司	台聚(香港)有限公司	1	銷貨收入	\$ 259,080	無重大差異 0.47%
0	台灣聚合化學品股份有限公司	順昶塑膠股份有限公司	1	銷貨收入	213,476	無重大差異 0.39%
0	台灣聚合化學品股份有限公司	Forever Young Company Ltd.	1	銷貨收入	66,666	無重大差異 0.12%
0	台灣聚合化學品股份有限公司	USI Trading (Shanghai) Co.,Ltd.	1	銷貨收入	75,231	無重大差異 0.14%
0	台灣聚合化學品股份有限公司	亞洲聚合股份有限公司	1	進貨	468,611	無重大差異 0.85%
0	台灣聚合化學品股份有限公司	順昶塑膠股份有限公司	1	進貨	57,844	無重大差異 0.10%
0	台灣聚合化學品股份有限公司	順昶塑膠股份有限公司	1	應收帳款	35,541	無重大差異 0.06%
0	台灣聚合化學品股份有限公司	台聚(香港)有限公司	1	應收帳款	19,903	無重大差異 0.04%
0	台灣聚合化學品股份有限公司	USI Trading (Shanghai) Co.,Ltd.	1	應收帳款	16,008	無重大差異 0.03%
0	台灣聚合化學品股份有限公司	亞洲聚合股份有限公司	1	應付帳款	76,493	無重大差異 0.14%
0	台灣聚合化學品股份有限公司	台灣氯乙烯工業股份有限公司	1	其他應收款	342,553	無重大差異 0.62%
0	台灣聚合化學品股份有限公司	亞洲聚合股份有限公司	1	其他應收款	315,793	無重大差異 0.57%
0	台灣聚合化學品股份有限公司	華運倉儲實業股份有限公司	1	儲槽操作費	19,078	無重大差異 0.03%
0	台灣聚合化學品股份有限公司	台聚管理顧問股份有限公司	1	管理服務成本	12,788	無重大差異 0.02%
0	台灣聚合化學品股份有限公司	台聚管理顧問股份有限公司	1	管理服務費用	30,494	無重大差異 0.06%
0	台灣聚合化學品股份有限公司	亞洲聚合股份有限公司	1	其他應付款	39,155	無重大差異 0.07%
0	台灣聚合化學品股份有限公司	台灣氯乙烯工業股份有限公司	1	其他應付款	108,053	無重大差異 0.20%
1	亞洲聚合股份有限公司	台灣聚合化學品股份有限公司	2	銷貨收入	468,611	無重大差異 0.85%
1	亞洲聚合股份有限公司	順昶塑膠股份有限公司	3	銷貨收入	129,128	無重大差異 0.23%
1	亞洲聚合股份有限公司	Forever Young Company Ltd.	3	銷貨收入	35,603	無重大差異 0.06%
1	亞洲聚合股份有限公司	順昶塑膠股份有限公司	3	進貨	30,240	無重大差異 0.05%
1	亞洲聚合股份有限公司	台灣聚合化學品股份有限公司	2	應收帳款	76,493	無重大差異 0.14%
1	亞洲聚合股份有限公司	Forever Young Company Ltd.	3	應收帳款	15,382	無重大差異 0.03%
1	亞洲聚合股份有限公司	順昶塑膠股份有限公司	3	應收帳款	12,439	無重大差異 0.02%
1	亞洲聚合股份有限公司	USI Trading (Shanghai) Co.,Ltd.	3	其他應收款	18,251	無重大差異 0.03%
1	亞洲聚合股份有限公司	台灣聚合化學品股份有限公司	2	其他應付款	315,793	無重大差異 0.57%
1	亞洲聚合股份有限公司	台灣聚合化學品股份有限公司	2	其他應收款	39,155	無重大差異 0.07%
1	亞洲聚合股份有限公司	台聚管理顧問股份有限公司	3	管理服務費用	17,278	無重大差異 0.03%
1	亞洲聚合股份有限公司	華運倉儲實業股份有限公司	3	儲槽操作費	20,761	無重大差異 0.04%
1	亞洲聚合股份有限公司	華夏海灣塑膠股份有限公司	3	租金收入	16,536	無重大差異 0.03%

(接次頁)



(承前頁)

編號	交易人名稱	交易往來對象	與交易人之關係	交易往來情形			
				科目	金額	佔合併總資產之比率	
2	華夏海灣塑膠股份有限公司	華運倉儲實業股份有限公司	3	儲槽操作費	\$ 74,330	無重大差異	0.13%
2	華夏海灣塑膠股份有限公司	亞洲聚合股份有限公司	3	租金費用	16,536	無重大差異	0.03%
2	華夏海灣塑膠股份有限公司	台聚管理顧問股份有限公司	3	管理服務費用	44,625	無重大差異	0.08%
2	華夏海灣塑膠股份有限公司	台達化學工業股份有限公司	3	其他應收款	13,804	無重大差異	0.03%
3	台達化學工業股份有限公司	華夏海灣塑膠股份有限公司	3	其他應付款	13,804	無重大差異	0.03%
3	台達化學工業股份有限公司	台聚管理顧問股份有限公司	3	管理服務費用	32,836	無重大差異	0.06%
3	台達化學工業股份有限公司	華運倉儲實業股份有限公司	3	租金收入	19,100	無重大差異	0.03%
3	台達化學工業股份有限公司	華運倉儲實業股份有限公司	3	儲槽操作費	18,884	無重大差異	0.03%
4	台灣氯乙烯工業股份有限公司	台灣聚合化學品股份有限公司	2	應付關係人款	342,553	無重大差異	0.62%
4	台灣氯乙烯工業股份有限公司	台灣聚合化學品股份有限公司	2	其他應收款	108,053	無重大差異	0.20%
5	華運倉儲實業股份有限公司	台灣聚合化學品股份有限公司	2	銷貨收入	19,078	無重大差異	0.03%
5	華運倉儲實業股份有限公司	華夏海灣塑膠股份有限公司	3	銷貨收入	74,330	無重大差異	0.13%
5	華運倉儲實業股份有限公司	台達化學工業股份有限公司	3	銷貨收入	18,884	無重大差異	0.03%
5	華運倉儲實業股份有限公司	亞洲聚合股份有限公司	3	銷貨收入	20,761	無重大差異	0.04%
5	華運倉儲實業股份有限公司	台達化學工業股份有限公司	3	營業成本	19,100	無重大差異	0.03%
6	順昶塑膠股份有限公司	台灣聚合化學品股份有限公司	2	銷貨收入	57,844	無重大差異	0.10%
6	順昶塑膠股份有限公司	台灣聚合化學品股份有限公司	2	進貨	213,476	無重大差異	0.39%
6	順昶塑膠股份有限公司	亞洲聚合股份有限公司	3	進貨	129,128	無重大差異	0.23%
6	順昶塑膠股份有限公司	台灣聚合化學品股份有限公司	2	應付帳款	35,541	無重大差異	0.06%
6	順昶塑膠股份有限公司	亞洲聚合股份有限公司	3	應付帳款	12,439	無重大差異	0.02%
6	順昶塑膠股份有限公司	亞洲聚合股份有限公司	3	銷貨收入	30,240	無重大差異	0.05%
7	Forever Young Company Ltd.	台灣聚合化學品股份有限公司	2	進貨	66,666	無重大差異	0.12%
7	Forever Young Company Ltd.	亞洲聚合股份有限公司	3	進貨	35,603	無重大差異	0.06%
7	Forever Young Company Ltd.	亞洲聚合股份有限公司	3	應付帳款	15,382	無重大差異	0.03%
8	USI Trading (Shanghai) Co.,Ltd.	台灣聚合化學品股份有限公司	2	進貨	75,231	無重大差異	0.14%
8	USI Trading (Shanghai) Co.,Ltd.	台灣聚合化學品股份有限公司	2	應付帳款	16,008	無重大差異	0.03%
8	USI Trading (Shanghai) Co.,Ltd.	亞洲聚合股份有限公司	3	其他應付款	18,251	無重大差異	0.03%
9	台聚(香港)有限公司	台灣聚合化學品股份有限公司	2	進貨	259,080	無重大差異	0.47%
9	台聚(香港)有限公司	台灣聚合化學品股份有限公司	2	應付帳款	19,903	無重大差異	0.04%
10	台聚管理顧問股份有限公司	台灣聚合化學品股份有限公司	2	管理服務收入	12,788	無重大差異	0.02%
10	台聚管理顧問股份有限公司	台灣聚合化學品股份有限公司	2	管理服務收入	30,494	無重大差異	0.06%
10	台聚管理顧問股份有限公司	華夏海灣塑膠股份有限公司	3	管理服務收入	44,625	無重大差異	0.08%
10	台聚管理顧問股份有限公司	台達化學工業股份有限公司	3	管理服務收入	32,836	無重大差異	0.06%
10	台聚管理顧問股份有限公司	亞洲聚合股份有限公司	3	管理服務收入	17,278	無重大差異	0.03%
11	聚利管理顧問股份有限公司	聚利創業投資股份有限公司	3	顧問收入	12,857	無重大差異	0.02%
12	聚利創業投資股份有限公司	聚利管理顧問股份有限公司	3	顧問費用	12,857	無重大差異	0.02%

(接次頁)

(承前頁)

註一：母公司及子公司相互間之業務往來資訊應分別於編號欄註明，編號之填寫方法如下：

1. 母公司填 0。
2. 子公司依公司別由阿拉伯數字 1 開始依序編號。

註二：與交易人之關係有以下三種，標示種類即可：

1. 母公司對子公司。
2. 子公司對母公司。
3. 子公司對子公司。

註三：交易往來金額佔合併總營收或總資產比率之計算，若屬資產負債科目者，以期末餘額佔合併總資產之方式計算；若屬損益科目者，以期中累積金額佔合併總營收之方式計算。



台灣聚合化學品股份有限公司及其子公司
 母子公司間業務關係及重要交易往來情形
 民國一〇〇年十二月三十一日

附表十

單位：新台幣仟元

編號	交易人名稱	交易往來對象	與交易人之關係	交易往來情形			
				科目	金額	交易條件	佔合併總營收或總資產之比率
0	台灣聚合化學品股份有限公司	台聚(香港)有限公司	1	銷貨收入	\$ 432,166	無重大差異	0.75%
0	台灣聚合化學品股份有限公司	順昶塑膠股份有限公司	1	銷貨收入	203,947	無重大差異	0.35%
0	台灣聚合化學品股份有限公司	Forever Young Company Ltd.	1	銷貨收入	77,845	無重大差異	0.13%
0	台灣聚合化學品股份有限公司	USI Trading (Shanghai) Co.,Ltd.	1	銷貨收入	187,183	無重大差異	0.32%
0	台灣聚合化學品股份有限公司	亞洲聚合股份有限公司	1	進貨	638,456	無重大差異	1.10%
0	台灣聚合化學品股份有限公司	順昶塑膠股份有限公司	1	進貨	57,223	無重大差異	0.10%
0	台灣聚合化學品股份有限公司	華運倉儲實業股份有限公司	1	儲槽代操作費	20,974	無重大差異	0.04%
0	台灣聚合化學品股份有限公司	順昶塑膠股份有限公司	1	應收帳款	22,083	無重大差異	0.04%
0	台灣聚合化學品股份有限公司	台聚(香港)有限公司	1	應收帳款	31,782	無重大差異	0.06%
0	台灣聚合化學品股份有限公司	亞洲聚合股份有限公司	1	應付帳款	138,957	無重大差異	0.25%
0	台灣聚合化學品股份有限公司	台灣氯乙烯工業股份有限公司	1	其他應收款	93,207	無重大差異	0.17%
0	台灣聚合化學品股份有限公司	亞洲聚合股份有限公司	1	其他應收款	24,146	無重大差異	0.04%
0	台灣聚合化學品股份有限公司	台灣氯乙烯工業股份有限公司	1	其他應付款	18,764	無重大差異	0.03%
0	台灣聚合化學品股份有限公司	台聚管理顧問股份有限公司	1	管理服務成本	16,821	無重大差異	0.03%
0	台灣聚合化學品股份有限公司	台聚管理顧問股份有限公司	1	管理服務費用—管理	22,079	無重大差異	0.04%
1	亞洲聚合股份有限公司	台灣聚合化學品股份有限公司	2	銷貨收入	638,456	無重大差異	1.10%
1	亞洲聚合股份有限公司	順昶塑膠股份有限公司	3	銷貨收入	119,590	無重大差異	0.21%
1	亞洲聚合股份有限公司	台聚(香港)有限公司	3	銷貨收入	27,684	無重大差異	0.05%
1	亞洲聚合股份有限公司	順昶塑膠股份有限公司	3	進貨	32,516	無重大差異	0.06%
1	亞洲聚合股份有限公司	台灣聚合化學品股份有限公司	2	應收帳款	138,957	無重大差異	0.25%
1	亞洲聚合股份有限公司	順昶塑膠股份有限公司	3	應收帳款	10,313	無重大差異	0.02%
1	亞洲聚合股份有限公司	台灣聚合化學品股份有限公司	2	其他應付款	24,146	無重大差異	0.04%
1	亞洲聚合股份有限公司	台灣氯乙烯工業股份有限公司	3	其他應付款	18,954	無重大差異	0.03%
1	亞洲聚合股份有限公司	台灣氯乙烯工業股份有限公司	3	其他應收款	19,320	無重大差異	0.03%
1	亞洲聚合股份有限公司	USI Trading (Shanghai) Co.,Ltd.	3	其他應收款	19,922	無重大差異	0.04%
1	亞洲聚合股份有限公司	華夏海灣塑膠股份有限公司	3	租金收入	17,870	無重大差異	0.03%
1	亞洲聚合股份有限公司	台聚管理顧問股份有限公司	3	管理服務費用	15,587	無重大差異	0.03%
2	華夏海灣塑膠股份有限公司	亞洲聚合股份有限公司	3	租金費用	17,870	無重大差異	0.03%
2	華夏海灣塑膠股份有限公司	華運倉儲實業股份有限公司	3	進貨	53,718	無重大差異	0.09%
2	華夏海灣塑膠股份有限公司	台聚管理顧問股份有限公司	3	管理服務費用	40,935	無重大差異	0.07%
2	華夏海灣塑膠股份有限公司	台達化學工業股份有限公司	3	其他應收款	13,946	無重大差異	0.02%
3	台達化學工業股份有限公司	華夏海灣塑膠股份有限公司	3	其他應付款	13,946	無重大差異	0.02%

(接次頁)

(承前頁)

編號	交易人名稱	交易往來對象	與交易人之關係	交易往來		情形	
				科目	金額		
3	台達化學工業股份有限公司	華運倉儲實業股份有限公司	3	倉運碼頭操作費	\$ 21,374	無重大差異	0.04%
3	台達化學工業股份有限公司	台聚管理顧問股份有限公司	3	管理服務費用	34,525	無重大差異	0.06%
3	台達化學工業股份有限公司	華運倉儲實業股份有限公司	3	租金收入	19,100	無重大差異	0.03%
4	華運倉儲實業股份有限公司	台達化學工業股份有限公司	3	營業成本	19,100	無重大差異	0.03%
4	華運倉儲實業股份有限公司	台達化學工業股份有限公司	3	銷貨收入	21,374	無重大差異	0.04%
4	華運倉儲實業股份有限公司	華夏海灣塑膠股份有限公司	3	銷貨收入	53,718	無重大差異	0.09%
4	華運倉儲實業股份有限公司	台灣聚合化學品股份有限公司	2	銷貨收入	20,974	無重大差異	0.04%
5	順昶塑膠股份有限公司	台灣聚合化學品股份有限公司	2	進貨	203,947	無重大差異	0.35%
5	順昶塑膠股份有限公司	亞洲聚合股份有限公司	3	進貨	119,590	無重大差異	0.21%
5	順昶塑膠股份有限公司	台灣聚合化學品股份有限公司	2	銷貨收入	57,223	無重大差異	0.10%
5	順昶塑膠股份有限公司	亞洲聚合股份有限公司	3	銷貨收入	32,516	無重大差異	0.06%
5	順昶塑膠股份有限公司	台灣聚合化學品股份有限公司	2	應付帳款	22,083	無重大差異	0.04%
5	順昶塑膠股份有限公司	亞洲聚合股份有限公司	3	應付帳款	10,313	無重大差異	0.02%
6	Forever Young Company Ltd.	台灣聚合化學品股份有限公司	2	進貨	77,845	無重大差異	0.13%
7	USI Trading (Shanghai) Co.,Ltd.	台灣聚合化學品股份有限公司	2	進貨	187,183	無重大差異	0.32%
7	USI Trading (Shanghai) Co.,Ltd.	亞洲聚合股份有限公司	3	其他應付款	19,922	無重大差異	0.04%
8	台聚(香港)有限公司	台灣聚合化學品股份有限公司	2	進貨	432,166	無重大差異	0.75%
8	台聚(香港)有限公司	亞洲聚合股份有限公司	3	進貨	27,684	無重大差異	0.05%
8	台聚(香港)有限公司	台灣聚合化學品股份有限公司	2	應付帳款	31,782	無重大差異	0.06%
9	台聚管理顧問股份有限公司	台灣聚合化學品股份有限公司	2	管理服務收入	16,821	無重大差異	0.03%
9	台聚管理顧問股份有限公司	台灣聚合化學品股份有限公司	2	管理服務收入	22,079	無重大差異	0.04%
9	台聚管理顧問股份有限公司	華夏海灣塑膠股份有限公司	3	管理服務收入	40,935	無重大差異	0.07%
9	台聚管理顧問股份有限公司	台達化學工業股份有限公司	3	管理服務收入	34,525	無重大差異	0.06%
9	台聚管理顧問股份有限公司	亞洲聚合股份有限公司	3	管理服務收入	15,587	無重大差異	0.03%
10	台灣氯乙烯工業股份有限公司	亞洲聚合股份有限公司	3	應付帳款	19,320	無重大差異	0.03%
10	台灣氯乙烯工業股份有限公司	台灣聚合化學品股份有限公司	2	應付關係人款	93,207	無重大差異	0.17%
10	台灣氯乙烯工業股份有限公司	台灣聚合化學品股份有限公司	2	其他應收款	18,764	無重大差異	0.03%
10	台灣氯乙烯工業股份有限公司	亞洲聚合股份有限公司	3	其他應收款	18,954	無重大差異	0.03%
11	聚利管理顧問股份有限公司	聚利創業投資股份有限公司	3	顧問收入	12,857	無重大差異	0.02%
12	聚利創業投資股份有限公司	聚利管理顧問股份有限公司	3	管理服務費用	12,857	無重大差異	0.02%

(接次頁)



(承前頁)

註一：母公司及子公司相互間之業務往來資訊應分別於編號欄註明，編號之填寫方法如下：

1. 母公司填 0。
2. 子公司依公司別由阿拉伯數字 1 開始依序編號。

註二：與交易人之關係有以下三種，標示種類即可：

1. 母公司對子公司。
2. 子公司對母公司。
3. 子公司對子公司。

註三：交易往來金額佔合併總營收或總資產比率之計算，若屬資產負債科目者，以期末餘額佔合併總資產之方式計算；若屬損益科目者，以期中累積金額佔合併總營收之方式計算。



六、公司及其關係企業最近年度及截至年報刊印日止，如有發生財務週轉困難情事，應列明其對本公司財務狀況之影響：無。

柒、財務狀況及經營結果之檢討分析與風險事項

一、財務狀況

最近二年度資產、負債及股東權益發生重大變動之主要原因及其影響，若影響重大者應說明未來因應計畫

單位：新台幣仟元

年 度 項 目	一〇一年底	一〇〇年底	差異	
			金額	%
流動資產	\$10,839,496	\$11,222,288	\$(382,792)	(3)
長期投資	9,331,221	8,099,033	1,232,188	15
固定資產	1,330,227	1,091,869	238,358	22
無形資產	-	52,007	(52,007)	(100)
其他資產	137,388	218,111	(80,723)	(37)
資產總額	21,638,332	20,683,308	955,024	5
流動負債	1,541,642	1,637,735	(96,093)	(6)
長期負債	2,039,365	2,037,881	1,484	-
其他負債	755,166	761,643	(6,477)	(1)
負債總額	4,336,173	4,437,259	(101,086)	(2)
股 本	11,426,024	9,935,673	1,490,351	15
資本公積	264,412	227,559	36,853	16
保留盈餘	5,606,241	6,430,363	(824,122)	(13)
股東權益總額	17,302,159	16,246,049	1,056,110	7

(一) 重大變動之主要原因

1. 固定資產增加：係擴廠增購設備所致。
2. 無形資產減少：係專利權預期效益減少所致。
3. 其他資產減少：係遞延所得稅資產減少所致。

(二) 影響

無重大影響。

(三) 未來因應計畫

不適用。



二、經營結果

最近二年度營業收入、營業純益及稅前純益重大變動之主要原因及預期銷售數量與其依據，對公司未來財務業務可能影響及因應計畫

單位：新台幣仟元

年 度 項 目	一 〇 一 年 度		一 〇 〇 年 度		增 (減) 變 動	
	小 計	合 計	小 計	合 計	金 額	(%)
營業收入總額	\$10,805,519		\$13,250,885		\$(2,445,366)	(18)
減：銷貨退回	(1,124)		(819)		305	37
銷貨折讓	(20,569)		(21,419)		(850)	(4)
營業收入淨額		\$10,783,826		\$13,228,647	(2,444,821)	(18)
營業成本		(9,486,561)		(9,857,360)	(370,799)	(4)
營業毛利		1,297,265		3,371,287	(2,074,022)	(62)
聯屬公司間已實現利益		6,865		285	6,580	2,309
已實現銷貨毛利		1,304,130		3,371,572	(2,074,022)	(61)
營業費用		(515,696)		(564,487)	(48,791)	(9)
營業利益		788,434		2,807,085	(2,018,651)	(72)
營業外收入及利益		1,261,669		1,034,758	226,911	22
營業外費用及損失		(134,692)		(82,830)	51,862	63
繼續營業部門利益		1,915,411		3,759,013	(1,843,602)	(49)
所得稅費用		(255,617)		(551,414)	(295,797)	(54)
淨利		1,659,794		3,207,599	(1,547,805)	(48)

(一) 重大變動之主要原因

- 1.營業毛利減少，詳第 358 頁營業毛利變動分析表。
- 2.營業利益減少，主係營業毛利減少。
- 3.營業外收入及利益增加，主要係權益法認列投資利益增加所致。
- 4.營業外費用及損失增加，主要係提列減損損失所致。
- 5.所得稅費用減少，主要係獲利減少所致。

(二) 預期銷售數量與其依據

HDPE/LLDPE 市場雖供過於求，惟本公司持續發展高品質及專用料之產品，提升產品競爭力；且 EVA 市場仍具成長空間，預期一〇二年度銷售量目標為 200,700 公噸。

(三) 對公司未來財務業務之可能影響

無重大影響。

(四) 未來因應計劃

不適用。

(五) 營業毛利變動分析表

單位：新台幣仟元

毛利變動	售價差異	成本差異	數量差異
(2,074,022)	(2,284,481)	166,430	44,029
(1)PE/EVA 售價下跌，不利售價差異 2,284,481 仟元			
(2)產品銷產組合優化調整，有利成本差異 166,430 仟元及有利數量差異 44,029 仟元			

三、現金流量

最近年度現金流量變動之分析說明、流動性不足之改善計畫及未來一年現金流動性分析

(一) 最近年度現金流量變動之分析說明

單位：新台幣仟元

期初現金 餘額	全年來自營業 活動淨現金流量	全年其他現金 流入(出)量	現金剩餘 (不足)數額	現金不足額之補救措施	
				投資 計劃	理財 計劃
5,677,835	749,542	(1,000,895)	5,426,482	-	-

1. 營業活動：

淨現金流入 749,542 仟元，主要係來自年度獲利。

2. 投資活動：

淨現金流出 9,828 仟元，主要係購置固定資產所致。

3. 融資活動：

淨現金流出 991,067 仟元，主要係發放現金股利所致。

(二) 流動性不足之改善計畫

無現金不足額之情形。



(三) 未來一年現金流動性分析

期初現金餘額：5,426,482 仟元。

來自營業活動淨現金流入：1,151,585 仟元，主要係來自年度淨利。
 全年現金流出：2,636,555 仟元，主要係增建 EVA 生產線及發放現金股利。

現金剩餘(不足)數額：3,941,512 仟元。

四、最近年度重大資本支出對財務業務之影響：

單位：新台幣仟元

項目	說明	實際或預期之資金來源	實際或預期完工日期	所需資金總額	實際及預計支出金額			
					101 年	102 年	103 年	104 年
EVA B-Line		自有資金	104 年	3,100,000	230,000	1,581,500	1,170,000	118,500
自動倉儲		自有資金	104 年	488,000	—	95,000	291,500	101,500

預期效益：EVA B-Line 完工後，每年約可增加 40,000 噸~45,000 噸之 EVA 產量。

五、最近年度轉投資政策、其獲利或虧損之主要原因、改善計畫及未來一年投資計畫。

(一) 一〇一〇年底投資金額超過實收資本額百分之五之轉投資：

項目	說明	金額 (仟元)	政策	獲利或虧損之主要原因	改善計畫	未來其他投資計畫
台聚投資(股)公司		837,774	多角化投資	其轉投資事業產業景氣欠佳	無	—
Swanlake Traders Ltd.		1,136,771	多角化投資	其轉投資事業穩健成長，故持續獲利	無	—
聯聚國際投資(股)公司		3,533,535	多角化經營	其轉投資事業穩健成長，故持續獲利	無	—
越峯電子材料(股)公司		739,029	多角化投資	產業景氣欠佳，故僅小幅獲利	無	—
順昶塑膠(股)公司		956,505	垂直整合	整體業績穩健成長，故持續獲利	無	—
中鼎工程(股)公司		871,370	多角化投資	整體業績穩健成長，故持續獲利	無	—

(二) 未來一年預計投資金額超過實收資本額百分之五之轉投資：無。

六、風險事項分析評估

本公司加強風險管理作業，係對特定事項或風險由執行及負責單位進行評估，並建立監督機制，其組織結構如下：

重要風險評估事項	執行及負責單位	監督單位
1.利率、匯率變動、通貨膨脹情形對公司損益之影響及未來因應措施	財務處	稽核處
2.從事高風險、高槓桿投資、資金貸與他人、背書保證及衍生性商品交易之政策、獲利或虧損之主要原因及未來因應措施		
3.未來研發計畫及預計投入之研發費用	研究發展處	
4.國內外重要政策及法律變動對公司財務業務之影響及因應措施	法務處	
5.科技改變及產業變化對公司財務業務之影響及因應措施	資訊處 業務處	
6.企業形象改變對企業危機管理之影響及因應措施	人力資源處	
7.進行併購之預期效益、可能風險及因應措施	財務處	
8.擴充廠房之預期效益、可能風險及因應措施	高雄廠	
9.進貨或銷貨集中所面臨之風險及因應措施	資材規劃處 業務處	
10.董事、監察人或持股超過百分之十之大股東，股權之大量移轉或更換對公司之影響、風險及因應措施	財務處	
11.經營權之改變對公司之影響、風險及因應措施	董事會	
12.訴訟或非訟事件，應列明公司及公司董事、監察人、總經理、實質負責人、持股比例超過百分之十之大股東及從屬公司已判決確定或尚在繫屬中之重大訴訟、非訟或行政爭訟事件，其結果可能對股東權益或證券價格有重大影響者，應揭露其系爭事實、標的金額、訴訟開始日期、主要涉訟當事人及截至年報刊印日止之處理情形	法務處	



(一) 利率、匯率變動、通貨膨脹情形對公司損益之影響及未來因應措施：

1. 執行與負責單位：財務處。

2. 利率：本公司為充實營運資金及規避利率上升的風險，於 100 年 1 月 19 日及 6 月 24 日分別發行 5 年期無擔保普通公司債各 1,000,000 仟元，固定利率為 1.52% 及 1.55%。

本公司目前的策略是將多餘資金分散投資安排如下，不僅可降低利率波動產生的風險，又可對公司之獲利有所貢獻：

2.1. 貨幣型基金受益憑證：投資金額約 1,989,500 仟元，投資收益率約 0.72%。

2.2. REITs（國內不動產投資信託基金）：平均投資金額約 153,905 仟元，除賺取約 4% 之固定收益率，優於長期公債殖利率。

2.3. 殖利率較佳之股票：投資金額約 20,890 仟元。

3. 匯率：本公司採淨外匯部位避險方式，以較低成本規避匯率變動風險。

4. 通貨膨脹：對本公司無重大影響。

4.1. 部份國家(含台灣)出現微幅通貨膨脹狀況，但仍屬溫和。

4.2. 本公司主要成本為原料成本，產品售價與原料成本呈同方向波動。

(二) 從事高風險、高槓桿投資、資金貸與他人、背書保證及衍生性商品交易之政策、獲利或虧損之主要原因及未來因應措施：

1. 執行與負責單位：財務處。

2. 從事高風險、高槓桿投資、資金貸與他人：

本公司所訂「取得與處分資產處理程序」規定不從事高風險、高槓桿投資，亦訂有「資金貸與他人作業程序」，惟未進行

該作業。

3.背書保證：依本公司所訂「背書保證作業程序」之規定辦理，實施以來未發生損失。

4.衍生性商品交易：本公司從事衍生性商品交易，係以規避風險為目的，交易商品以選擇使用規避本公司業務經營所產生的風險為主。另交易對象，亦依本公司營運需要，選擇條件較佳之金融機構從事避險交易，以避免產生信用風險。

4.1. 避險交易：遠期外匯主要在規避已發生或未發生交易之匯、利率的變動，對投機性操作一律不介入。

(三) 未來研發計畫及預計投入之研發費用：

1.執行與負責單位：研究發展處。

2.計劃如下：

單位：新台幣仟元

	光學級新應用材料開發
目前進度	30%
須再投入之研究費用	60,000
預計完成量產時間	105 年
未來影響研發成功之主要因素	配合不同應用需求的配方與市場開發

(四) 國內外重要政策及法律變動對公司財務業務之影響及因應措施：

1.執行與負責單位：各有關單位。

2.最近年度及截至刊印日止，國內外重要政策及法律變動對本公司財務業務無重大影響。

3.本公司對法律風險之評估及因應對策設有法務部門，隨時針對公司需要提供法律諮詢及處理法律事務。對於會計及稅務相關法令及規定之變動，隨時保持關注並評估對公司財務業務之影響，並向會計師諮詢討論，做好規劃及因應措施。



(五) 科技改變及產業變化對公司財務業務之影響及因應措施：

- 1.執行與負責單位：業務處、研究發展處及資訊處。
- 2.請參閱伍：營運概況中業務內容之(二)產業概況。

(六) 企業形象改變對企業危機管理之影響及因應措施：

- 1.執行與負責單位：人力資源處。
- 2.本公司一向以正派踏實精神經營，財務操作穩健，產品品質優良，在業界有正面風評，若遇危機事項，除公司內部按組織系統呈報處理外，亦可取得外部組織協助解決。

(七) 進行併購之預期效益、可能風險及因應措施：

- 1.執行與負責單位：財務處。
- 2.本公司最近年度及截至年報刊印日止並無併購計劃。

(八) 擴充廠房之預期效益、可能風險及因應措施：

本公司增建 40,000 噸~45,000 噸 EVA 生產線。

預期效益：提升產品品質及競爭力，降低設備維修費及停車風險，增加營收及獲利。

可能風險：同業擴產供給增加，造成價格下跌。

因應措施：開發高品質、高 VA 含量之產品，避開削價競爭。

(九) 進貨或銷貨集中所面臨之風險及因應措施：

- 1.執行與負責單位：資材規劃處、業務處。
- 2.本公司向來注重石化塑膠市場資訊研判和強化產銷與採購等營運策略規劃，以尋求獲利最大化，故可將進貨或銷貨集中所面臨之風險降至最低程度。

(十) 董事、監察人或持股超過百分之十之大股東，股權之大量移轉或更換對公司之影響、風險及因應措施：

- 1.執行與負責單位：財務處。
- 2.本公司最近年度及截至年報刊印日止並無上述情事。

(十一) 經營權之改變對公司之影響、風險及因應措施：

- 1.執行與負責單位：董事會。
- 2.本公司最近年度及截至年報刊印日止並無經營權改變之情事。

(十二) 訴訟或非訟事件，應列明公司及公司董事、監察人、總經理、實質負責人、持股比例超過百分之十之大股東及從屬公司已判決確定或尚在繫屬中之重大訴訟、非訟或行政爭訟事件，其結果可能對股東權益或證券價格有重大影響者，應揭露其系爭事實、標的金額、訴訟開始日期、主要涉訟當事人及截至年報刊印日止之處理情形：

1. 執行與負責單位：法務處。

2. 最近年度及截至年報刊印日止已判決確定或尚在繫屬中之重大訴訟、非訟或行政爭訟事件：

(1) 本公司：無。

(2) 公司董事、監察人、總經理、實質負責人、持股比例超過百分之十之大股東：無。

(3) 從屬公司：無。

(十三) 其他重要風險及因應措施：

截至年報刊印日止，本公司無其他重要風險事項。

七、其他重要事項：

本公司關鍵績效指標

(一) 無災害工時：

本公司仁武廠生產環境，特別注重工安環保，曾獲得行政院勞工委員會『推行勞工安全衛生優良單位』優良獎。

本公司仁武廠生產環境，特別注重工安環保，截至 101 年 12 月 31 日無失時傷害累積總工時 631,474 小時。

(二) 設備運轉率：

因應市場需求及產品產銷優化組合調整，設備運轉率由上一年度 88.21% 下修為 81.74%。

	101/12/31 持股比例
台灣聚合化學品股份有限公司	
台聚(香港)有限公司	100.00%
順昶塑膠股份有限公司	40.58%
Forever Young Co., Ltd.	100.00%
Curtana Company Limited	100.00%
順昶塑膠(南通)有限公司	4.50%
順昶塑膠(南通)有限公司	95.50%
Swanson Plastics (Singapore) Pte. Ltd.	100.00%
Swanson Plastics (Malaysia) Sdn. Bhd.	100.00%
Swanson Plastics (India) Private Limited.	100.00%
Swanson Plastics (Tianjin) Co.	100.00%
Swanson International Ltd.	100.00%
順昶塑膠(昆山)有限公司	100.00%
A.S. Holdings (UK) Limited	100.00%
順安塗佈科技(昆山)有限公司	100.00%
順昶先進能源股份有限公司	70.00%
越峯電子材料股份有限公司	27.14%
Golden Amber Enterprises Ltd.	100.00%
越峰電子(廣州)有限公司	100.00%
Acme Electronics (BVI) Corp.	100.00%
Acme Electronics (Cayman) Corp.	51.27%
越峰電子(昆山)有限公司	100.00%
Acme Components (Malaysia) Sdn. Bhd.	100.00%
Acme Ferrite Products Sdn. Bhd.	100.00%
Acme Magnetic Products Sdn. Bhd.	100.00%
NWE Industrial Sdn. Bhd.	100.00%
台聚光電股份有限公司	83.96%
台聚投資股份有限公司	100.00%
順昶塑膠股份有限公司	0.14%
越峯電子材料股份有限公司	9.05%
聚利管理顧問股份有限公司	46.00%
台達化學工業股份有限公司	0.10%
中華電訊科技股份有限公司	16.88%
上華電訊股份有限公司	35.71%
亞洲聚合股份有限公司	0.28%
順昶先進能源股份有限公司	15.00%



	101/12/31 持股比例
台聚光電股份有限公司	0.10%
聯聚國際投資股份有限公司	100.00%
亞洲聚合股份有限公司	36.08%
台灣聚合化學品股份有限公司	7.87%
亞聚維京控股有限公司	100.00%
Acme Electronics (Cayman) Corp.	16.64%
USI International Corp.	30.00%
華夏海灣塑膠股份有限公司	8.07%
華運倉儲實業股份有限公司	33.34%
Unic Insurance Ltd.	20.00%
順昶塑膠股份有限公司	7.95%
越峯電子材料股份有限公司	3.34%
聚利創業投資股份有限公司	8.33%
中華電訊科技股份有限公司	10.24%
USI International Corp.	70.00%
鑫特材料科技股份有限公司	30.42%
上華電訊股份有限公司	35.71%
亞洲聚合投資股份有限公司	100.00%
越峯電子材料股份有限公司	1.04%
順昶先進能源股份有限公司	15.00%
台達化學工業股份有限公司	36.67%
台灣聚合化學品股份有限公司	1.27%
台達維京控股有限公司	100.00%
台達化工(中山)有限公司	100.00%
台達化工(天津)有限公司	100.00%
Acme Electronics (Cayman) Corp.	5.39%
華夏海灣塑膠股份有限公司	1.98%
華運倉儲實業股份有限公司	33.33%
Unic Insurance Ltd.	20.00%
越峯電子材料股份有限公司	2.45%
鑫特材料科技股份有限公司	10.00%
中華電訊科技股份有限公司	2.93%
華夏海灣塑膠股份有限公司	24.20%
華運倉儲實業股份有限公司	33.33%
華夏海灣塑膠股份有限公司	0.51%
亞洲聚合股份有限公司	0.89%
台達化學工業股份有限公司	0.57%
Unic Insurance Ltd.	40.00%

	101/12/31 持股比例
台灣氯乙烯工業股份有限公司	87.22%
亞洲聚合股份有限公司	0.02%
CGPC America Corporation	100.00%
China General Plastics (HK) Co., Ltd.	100.00%
China General (Europe) Ltd.	100.00%
Krystal Star International Corp.	100.00%
華夏維京控股有限公司	100.00%
中山華聚塑化製品有限公司	100.00%
華夏塑膠(中山)有限公司	100.00%
World Star Investment Ltd.	100.00%
越峯電子材料股份有限公司	1.75%
中華電訊科技股份有限公司	1.00%
鑫特材料科技股份有限公司	10.00%
華夏聚合股份有限公司	100.00%
Swanlake Traders Ltd.	100.00%
Acme Electronics (Cayman) Corp.	11.23%
聚華(上海)貿易有限公司	100.00%
環球半導體股份有限公司	100.00%
昌隆貿易股份有限公司	99.93%
Forum Pacific Trading Ltd.	100.00%
聚利創業投資股份有限公司	70.00%
中華電訊科技股份有限公司	15.77%
上華電訊股份有限公司	28.57%
鑫特材料科技股份有限公司	15.00%
台聚管理顧問股份有限公司	100.00%
Unic Insurance Ltd.	20.00%
中華電訊科技股份有限公司	11.26%
Brite Star	100.00%
鑫特材料科技股份有限公司	30.42%
USIM Corporation Sdn. Bhd	80.00%

2.各關係企業基本資料

101年12月31日

單位：除特別註明者外，其餘金額皆為新台幣千元

企業名稱	設立日期	地 址	實收資本額	主要營業或生產項目
順昶塑膠股份有限公司	75.07.03	台北市內湖區基湖路 37 號 12 樓	1,432,973	壓花膜、伸縮膜、重包裝袋及工業用多層包裝膜之產銷
Forever Young Co., Ltd.	82.03.03	Skelton Building, Main Street, P.O. Box 3136, Road Town, Tortola, British Virgin Islands	1,452 (USD50,000)	進出口及代理業務
Curtana Co., Ltd.	68.10.19	Flatb 6/F Caltex House 258 Hennessy Road Wanchai, Hong Kong	5,995 (HKD1,600,000)	投資
順昶塑膠（南通）有限公司	80.12.16	中國江蘇省南通經濟開發區振興路 8 號	116,160 (USD4,000,000)	生產及銷售重包裝袋、垃圾袋及尿片膜等
Swanson Plastics (Singapore) Pte. Ltd.	86.07.23	16 Pandan Road Singapore 60926	340,006 (SGD14,310,000)	生產及銷售塑膠製品
越峯電子材料股份有限公司	80.09.05	台北市內湖區基湖路 39 號 8 樓	1,815,007	1.軟性鐵氧磁粉、磁鐵芯及其他有關電磁組件及其原物料製造及銷售。 2.前項產品生產設備之設計、製造、加工及銷售。 3.前各項有關產品進出口貿易業務及除許可業務外得經營法令許可業務。
Golden Amber Enterprises Ltd.	87.03.26	Citco Building, Wickhams Cay, PO Box 662, Road Town, Tortola, BVI	574,992 (USD19,800,000)	企業投資
台聚投資股份有限公司	78.05.22	台北市內湖區基湖路 37 號 12 樓	872,508	對各種生產事業、運輸業、倉儲業、營造業、銀行、證券投資公司及貿易公司之投資
聚利管理顧問股份有限公司	87.01.07	台北市內湖區基湖路 37 號 12 樓	8,000	企業經營管理顧問業
聯聚國際投資股份有限公司	85.10.18	台北市內湖區基湖路 37 號 12 樓	3,259,796	對各種生產事業及服務業之投資
中華電訊科技股份有限公司	78.05.12	新竹科學工業園區工業東四路 24-2 號 4 樓	120,000	工廠自動化區域通訊網路、區域網路/廣域網路介面系統、語音數據合成通訊系統、智慧型網路管理系統、提供上述產品之測試 維修及技術諮詢服務、兼營與本公司業務相關之進出口貿易業務
Brite Star Corp.	88.04.19	Citco Building ,P.O. Box 662, Road Town, Tortola, British Virgin Islands	209,088 (USD7,200,000)	投資
Swanlake Traders Ltd.	84.09.21	Citco Building Wickhams Cay, P.O. Box 662, Road Town, Tortola, British Virgin Islands	704,225 (USD24,250,184.6)	從事各種貿易及投資業務
Acme Components (Malaysia) Sdn. Bhd.	79.09.06	Plot 15,Jalan Industri 6 Kawasan Perindustrian Jelapang II (ZPB) Jelapang 30020 Ipoh, Perak, Malaysia.	360,400 (RM39,600,000)	企業投資



企業名稱	設立日期	地 址	實收資本額	主要營業或生產項目
Acme Ferrite Products Sdn. Bhd.	79.09.21	Plot 15,Jalan Industri 6 Kawasan Perindustrian Jelapang II (ZPB) Jelapang 30020 Ipoh, Perak, Malaysia.	50,056 (RM5,500,000)	軟性鐵氧磁鐵粉製造及銷售
Acme Magnetic Products Sdn. Bhd.	74.02.23	Plot 15,Jalan Industri 6 Kawasan Perindustrian Jelapang II (ZPB) Jelapang 30020 Ipoh, Perak, Malaysia.	50,056 (RM5,500,000)	軟性鐵氧磁鐵粉製造及銷售
NWE Industrial Sdn. Bhd.	77.08.23	Plot 15,Jalan Industri 6 Kawasan Perindustrian Jelapang II (ZPB) Jelapang 30020 Ipoh, Perak, Malaysia.	0 (RM3)	無營業活動
昌隆貿易股份有限公司	49.06.22	台北市內湖區基湖路 37 號 12 樓	29,399	進出口貿易業務（許可業務除外）、國內外廠商產品之代理銷售與經銷買賣業務。（期貨除外）、商品批售與零售買賣業務、上列有關業務之經營及轉投資
Forum Pacific Trading Ltd.	84.02.28	Citco Building., Wickhamo Cay, P.O. Box 662,Road Town, Tortola, British Virgin Islands	6,389 (USD220,000)	進出口貿易、國內外廠商產品之代理與經銷買賣及商品批售與零售買賣業務
聚利創業投資股份有限公司	84.04.10	台北市內湖區基湖路 39 號 10 樓	644,000	對被投資事業從事創業投資業務。 對被投資事業提供企劃、諮詢、參與經營及管理。 對其他創業投資事業提供企業經營、管理與諮詢服務。 其他經政府核准辦理之有關業務。
台聚（香港）有限公司	88.12.08	6/F., Caltex House,258 Hennessy Road, Hong Kong.	59,952 (HKD16,000,000)	從事各種貿易
台達化學工業股份有限公司	49.04.06	台北市內湖區基湖路 37 號 12 樓	3,276,519	生產銷售 ABS、PS、玻璃棉絕緣體產品、曲面印刷
台達化學工業股份有限公司 － 林園廠	68.08	高雄市林園工業區工業一路 5 號		生產銷售 ABS
台達化學工業股份有限公司 － 前鎮廠	49.04.06	高雄市前鎮區建基街 3 號		生產銷售 PS
台達化學工業(股)公司-頭份廠	81.03	苗栗縣頭份鎮民族路 571 號		生產銷售玻璃棉製品
Taita (BVI) Holding Co., Ltd.	86.04.10	CITCO Building,Wickhams CAY.P.O Box 662, Road Town, Tortola, British Virgin Island	1,792,872 (USD61,738,000)	轉投資之控股公司
Unic Insurance Ltd.	86.12.03	P.O. Box 384 The Albang South Esplanade St. Peter Port, Guernsey U.K.	9,569 (US\$329,500)	保險經紀及再保
台達化工(中山)有限公司	88.03.24	中國廣東省中山市中山火炬高技術產業開發區沿江東 2 路	1,343,100 (US\$46,250,000)	生產及銷售發泡級苯乙烯(EPS)聚合衍生物
亞洲聚合股份有限公司	66.01.25	台北市內湖區基湖路 37 號 12 樓	4,696,769	中、低密度聚乙烯及乙烯醋酸乙烯酯共聚樹脂之製造及銷售
亞洲聚合(股)公司-林園廠	68.03	高雄市林園工業區工業一路三號		

企業名稱	設立日期	地 址	實收資本額	主要營業或生產項目
APC (BVI) Holding Co., Ltd.	86.04.10	Citco Building, Wickham Cay, P.O. Box 662, Road Town, Tortola, British Virgin Islands	329,389 (USD11,342,594)	轉投資業務
華夏海灣塑膠股份有限公司	53.04.29	台北市內湖區基湖路 37 號 12 樓	4,248,035	生產與銷售 PVC 原料及加工品
華夏海灣塑膠股份有限公司 － 頭份廠	53.02	苗栗縣頭份鎮田寮里民族路571號		
台灣氯乙烯工業(股)公司	59.01.21	台北市內湖區基湖路37號12樓	2,100,400	產銷氯乙烯單體 產銷氯乙烯單體
台灣氯乙烯工業(股)公司 － 林園廠	81.11.30	高雄市林園工業區832工業一路 1 號		
華運倉儲實業(股)公司	78.02.25	台北市內湖區基湖路37號12樓	379,347	石化原料儲運操作
Swanson Plastics (Malaysia) Sdn. Bhd.	78.04.10	Plot 505, Tingkat Perusahaan 4A, Kawasan Perusahaan, Zon Perdagangan Bebas, 13600 Prai, Penang Malaysia	182,020 (RM20,000,000)	塑膠產品製造銷售
CGPC America Corporation	77.06.21	11310 Harrel Street Mira Loma CA 91752	582,252 (USD20,050,000)	銷售PVC二、三次加工品
C G Europe Ltd.	80.12.17	10b Dalton Court, Commercial Road, Darwen, Lancs. BB30DG, U.K.	47 (GBP1,000)	銷售PVC二、三次加工品
CGPC (BVI) Holding Co., Ltd.	86.04.10	Citco Building, Wickhams Cay, P.O. Box 662, Road Town, Tortola, British Virgin Islands	473,592 (USD16,308,258)	轉投資控股公司
Krystal Star International Corporation	87.03.23	Citco Building, Wickhams Cay, P.O. Box 662, Road Town, Tortola, British Virgin Islands	167,851 (USD5,780,000)	銷售PVC二、三次加工品
China General Plastics (Hong Kong) Ltd.	81.07.30	Rm. 1110B. Tower 2, China H.K. City, 33 Canton Rd., Tsim Sha Tsui, Kln, Hong Kong	4 (HKD1,000)	銷售PVC二次加工品
World Star Investments Ltd.	88.02.08	Citco Building, Wickhams Cay, P.O. Box 662, Road Town, Tortola, British Virgin Islands	0	轉投資控股公司
華夏塑膠(中山)有限公司	86.12.02	廣東省中山市中山火炬高技術產業開發區沿江東二路	580,800 (USD20,000,000)	製造及銷售PVC二、三次加工品
Acme Electronics (Cayman) Corp.	89.06.28	Ugland House, P.O. Box 309, George Town, Grand Cayman, Cayman Islands, British West Indies	145,114 (USD4,997,051)	企業投資
越峰電子(昆山)有限公司	89.07.27	中國江蘇省昆山市黃埔江北路 533 號	892,254 (USD30,725,000)	軟性鐵氧磁鐵芯製造及銷售
台聚管理顧問股份有限公司	90.03.16	台北市內湖區基湖路 37 號 12 樓	2,897	企業經營管理顧問業
Swanson International Limited	90.03.29	Ugland House, P.O. Box 309, George Town, Grand Cayman, Cayman Islands, British West Indies	422,277 (USD14,541,205)	進出口及代理業務
順昶塑膠(昆山)有限公司	89.12.25	中國江蘇省昆山市青陽北路 289 號	385,942 (USD13,290,000)	生產、銷售、開發多功能膜與光解膜等
Acme Electronics (BVI) Corp.	92.03.18	Citco Building, Wickhams Cay, PO Box 662, Road Town, Tortola, BVI	21,199 (USD730,000)	企業投資
USI International Corporation	91.09.20	TrustNet Chambers, P.O.Box3444, Road Town,	116,160	投資業



企業名稱	設立日期	地 址	實收資本額	主要營業或生產項目
		Tortola, British Virgin Island.	(USD4,000,000)	
台達化工(天津)有限公司	92.11.27	中國天津市開發區化工區衡山路 8 號	794,244 (USD26,000,000)	產銷發泡級聚苯乙烯(EPS)聚合衍生物
越峰電子(廣州)有限公司	93.11.24	中國廣東省增城市增江街東區工業區府前東路 2 號	557,568 (USD19,200,000)	軟性鐵氧磁鐵芯製造及銷售
A.S. Holdings (UK) Limited	93.02.02	7/10 Chandos Street Cavendish Square London W1G 9DQ	56,196 (UK1,200,000)	投資
聚華(上海)貿易有限公司	95.03.13	上海市延安西路 1358 號 6B 室	72,600 (USD2,500,000)	經營化工產品及其設備、橡膠製品、電子材料等產品之批發、佣金代理、進出口及相關配套業務。
順安塗佈科技(昆山)有限公司	93.02.1	中國江蘇省昆山市開發區青陽北路 289 號	264,264 (USD9,100,000)	經營 PE 離型膜及其他離型產品之產銷業務
上華電訊股份有限公司	95.07.26	台北市內湖區基湖路 37 號 12 樓	30,000	有線無線通信器材製造
鑫特材料科技股份有限公司	95.12.21	台北市內湖區基湖路 37 號 12 樓	60,000	強化塑膠製品製造
中山華聚塑化製品有限公司	95.12.12	廣東省中山市中山火炬高技術產業開發區沿江東二路	43,560 (USD1,500,000)	從事 PVC 三次加工品製造及銷售
環球半導體股份有限公司	96.09.10	Portcullis TrustNet Chambers, P.O.Box 3444. Road Town, Tortola, British Virgin Islands.	435,600 (USD15,000,000)	投資貿易、製造、買賣及其他法令許可之業務，不動產買賣、保險、銀行、信託業務除外。
亞洲聚合投資股份有限公司	96.12.20	台北市內湖區基湖路 39 號 10 樓	200,000	投資業
華夏聚合股份有限公司	98.05.19	台北市內湖區基湖路 37 號 12 樓	800,000	PVC 粉之製造及銷售
順昶先進能源股份有限公司	98.10.12	台北市內湖區基湖路 37 號 12 樓	200,000	生產、銷售及開發 EVA 封裝膜及其他高附加價值之塑膠製品
台聚光電股份有限公司	100.10.01	台北市內湖區基湖路 37 號 12 樓	1,205,593	藍寶石晶棒及其他有關晶體之製造及銷售業務
Swanson Plastics (India) Private Limited	99.8.12	PLOT No.2, GDDIDC. Honda, Bhuipal Sattari-403 506, Goa-India	58,296 (INR110,000,000)	塑膠產品之製造、銷售
順昶塑膠(天津)有限公司	101.5.2	中國天津市靜海縣雙塘高檔五金製產業園	72,600 (USD2,500,000)	塑膠產品之製造、銷售
USIM Corporation Sdn. Bhd	102.03.21	8 th Floor, No.39 Ji-Hu Road, Nie-Hu District Taipei, Taiwan ROC	63,707 (MYR7,000,000)	從事金屬矽產銷業務



3.推定為有控制與從屬關係者其相同股東資料：無。

4.關係企業所營業務及其相互之關聯：

行業別	企業名稱	與其他關係企業經營業務之關聯
石化業	亞洲聚合股份有限公司	進銷貨、調入乙烯、調出乙烯
	華夏海灣塑膠股份有限公司	銷貨
	台灣氯乙烯工業股份有限公司	調出乙烯、調入乙烯
塑膠類製品產銷	順昶塑膠股份有限公司	進貨、銷貨
	順昶先進能源股份有限公司	銷貨
貿易業	Forever Young Co., Ltd.	銷貨
	台聚(香港)有限公司	銷貨
	聚華(上海)貿易有限公司	銷貨

5.各關係企業董事、監察人及總經理資料

101年12月31日

單位：股；%

企業名稱	職稱	姓名或代表人	個人持股數/持股比例	所代表法人持股數/持股比例
台灣聚合化學品股份有限公司	董事長	吳亦圭(香港商誠利置業有限公司代表人)	108,730/0.01	288,834,000/25.28
	董事	余經壽(香港商誠利置業有限公司代表人)	0/0	
	董事	陳耀生(香港商誠利置業有限公司代表人)	0/0	
	董事	張繼中(香港商誠利置業有限公司代表人)	0/0	
	董事	李國弘(香港商誠利置業有限公司代表人)	2,648/0	
	董事	吳壽松	12,757,117/1.12	
	董事	林蘇珊珊	19,082,860/1.67	—
	監察人	周新懷(得昌投資有限公司代表人)	0/0	4,443,600/0.39
	監察人	黃光哲	151,082/0.01	—
總經理	張繼中	0/0	—	
順昶塑膠股份有限公司	董事長	吳亦圭(台灣聚合化學品股份有限公司代表人)	136,400/0.10	58,146,843/40.58
	董事	王照安(台灣聚合化學品股份有限公司代表人)	256,547/0.18	
	董事	應保羅(台灣聚合化學品股份有限公司代表人)	385,686/0.27	
	董事	周德懷(台灣聚合化學品股份有限公司代表人)	0/0	

企業名稱	職稱	姓名或代表人	個人持股數 /持股比例	所代表法人持股數 /持股比例	
	董事	張繼中(台灣聚合化學品股份有限公司代表人)	0/0		
	董事	劉鎮圖(台灣聚合化學品股份有限公司代表人)	0/0		
	董事	徐善可(台灣聚合化學品股份有限公司代表人)	0/0		
	監察人	江惠中	0/0		
	監察人	劉漢台	0/0		
	總經理	王照安	256,547/0.18		
Forever Young Co., Ltd.	董事	吳亦圭	0/0	—	
	董事	應保羅	0/0	—	
	董事	王照安	0/0	—	
	董事	譚海浩	0/0	—	
	董事	劉鎮圖	0/0	—	
Curtana Company Limited	董事	吳亦圭	0/0	—	
	董事	王照安	0/0	—	
	董事	譚海浩	0/0	—	
順昶塑膠(南通)有限公司	董事長兼總經理	王照安(Curtana Company Limited 指派)	0/0	出資額 USD190,000/4.5	
	董事	吳亦圭(Curtana Company Limited 指派)	0/0		
	董事	譚海浩(Curtana Company Limited 指派)	0/0		
Swanson Plastics (Singapore) Pte. Ltd.	董事	吳亦圭	0/0	—	
	董事	應保羅	0/0	—	
	董事兼總經理	譚海浩	0/0	—	
	董事	林賽琴	0/0	—	
	董事	王照安	0/0	—	
越峯電子材料股份有限公司	董事長	吳亦圭(台灣聚合化學品股份有限公司代表人)	956,284/0.53	49,250,733/27.14	
	董事	莊雨蒼(台灣聚合化學品股份有限公司代表人)	441,513/0.24		
	董事	吳憲聰(台灣聚合化學品股份有限公司代表人)	272,462/0.15		
	董事	鄭慧明(台灣聚合化學品股份有限公司代表人)	0/0		
	董事	張繼中(台灣聚合化學品股份有限公司代表人)	0/0		
	董事	劉鎮圖(台灣聚合化學品股份有限公司代表人)	97,472/0.05		
	獨立董事	張炎輝	0/0		—
	獨立董事	陳標春	0/0		—
	獨立董事	張立秋	0/0		—



企業名稱	職稱	姓名或代表人	個人持股數 / 持股比例	所代表法人持股數 / 持股比例
	監察人	徐善可(懋昌投資股份有限公司代表人)	96,695/0.05	10,539,463/5.81
	監察人	阮啓殷	0/0	—
	監察人	江惠中	0/0	—
	總經理	吳憲聰	272,462/0.15	—
Golden Amber Enterprises Ltd.	董事兼總經理	莊雨蒼	0/0	19,800,000/100
	董事	吳亦圭	0/0	
	董事	吳憲聰	0/0	
台聚投資股份有限公司	董事長	吳亦圭(台灣聚合化學品股份有限公司代表人)	0/0	87,250,800/100
	董事	張繼中(台灣聚合化學品股份有限公司代表人)	0/0	
	董事	葉德昌(台灣聚合化學品股份有限公司代表人)	0/0	
	監察人	劉鎮圖(台灣聚合化學品股份有限公司代表人)	0/0	
	總經理	葉德昌	0/0	
聚利管理顧問股份有限公司	董事長	吳亦圭	0/0	800,000/100
	董事	葉德昌(台聚投資股份有限公司代表人)	0/0	
	董事	劉鎮圖(台聚投資股份有限公司代表人)	0/0	
	監察人	黃雅意(台聚投資股份有限公司代表人)	0/0	
	總經理	葉德昌	0/0	
聯聚國際投資股份有限公司	董事長	吳亦圭(台灣聚合化學品股份有限公司代表人)	0/0	325,979,556/100
	董事	余經壽(台灣聚合化學品股份有限公司代表人)	0/0	
	董事	張繼中(台灣聚合化學品股份有限公司代表人)	0/0	
	董事	劉鎮圖(台灣聚合化學品股份有限公司代表人)	0/0	
	監察人	黃惠珍(台灣聚合化學品股份有限公司代表人)	0/0	
	總經理	吳亦圭	0/0	
中華電訊科技股份有限公司	董事長	莊雨蒼(台灣聚合化學品股份有限公司代表人)	7,097/0.06	1,351,229/11.26
	董事	吳亦圭(台灣聚合化學品股份有限公司代表人)	22,371/0.19	
	董事	張繼中(台灣聚合化學品股份有限公司代表人)	5,714/0.05	

企業名稱	職稱	姓名或代表人	個人持股數 / 持股比例	所代表法人持股數 / 持股比例
	董事	劉鎮圖(台灣聚合化學品股份有限公司代表人)	9,999/0.08	1,229,224/10.24
	董事	葉德昌(台灣聚合化學品股份有限公司代表人)	16,434/0.14	
	監察人	李棟銘(亞洲聚合股份有限公司代表人)	0/0	
Brite Star Corporation	董事	莊雨蒼	0/0	—
	董事	劉鎮圖	0/0	—
	董事	江長華	0/0	—
Swanlake Traders Ltd.	董事	吳亦圭	0/0	—
	董事	張繼中	0/0	—
	董事	劉鎮圖	0/0	—
Acme Components (Malaysia) Sdn. Bhd.	Chairman	Cheong Kai Fu	0/0	39,600,000/100
	Director	Ho Sew Kong	0/0	
	Director	Quintin Wu	0/0	
	Director	Chuang Yuh Tsang	0/0	
	Director and President	Wu, Hsien-Tsung	0/0	
Acme Ferrite Products Sdn. Bhd.	Chairman	Cheong Kai Fu	0/0	5,500,000/100
	Director	Ho Sew Kong	0/0	
	Director	Quintin Wu	0/0	
	Director	Chuang Yuh Tsang	0/0	
	Director and President	Wu, Hsien-Tsung	0/0	
Acme Magnetic Products Sdn. Bhd.	Chairman	Cheong Kai Fu	0/0	5,500,000/100
	Director	Ho Sew Kong	0/0	
	Director	Quintin Wu	0/0	
	Director	Chuang Yuh Tsang	0/0	
	Director and President	Wu, Hsien-Tsung	0/0	
NWE Industrial Sdn. Bhd.	Chairman	Cheong Kai Fu	0/0	3/100
	Director	Ho Sew Kong	0/0	
	Director	Quintin Wu	0/0	
	Director	Chuang Yuh Tsang	0/0	
	Director	Wu, Hsien-Tsung	0/0	
昌隆貿易股份有限公司	董事長	吳亦圭(台灣聚合化學品股份有限公司代表人)	0/0	2,937,790/99.93
	董事	周德懷(台灣聚合化學品股份有限公司代表人)	0/0	
	董事	劉鎮圖(台灣聚合化學品股份有限公司代表人)	0/0	



企業名稱	職稱	姓名或代表人	個人持股數 / 持股比例	所代表法人持股數 / 持股比例
	監察人	賴賢達(台灣聚合化學品股份有限公司代表人)	0/0	
	監察人	黃惠珍(台灣聚合化學品股份有限公司代表人)	0/0	
	總經理	周德懷	0/0	—
Forum Pacific Trading Ltd.	董事	吳亦圭	0/0	—
	董事	余經壽	0/0	—
	董事	周德懷	0/0	—
	董事	劉鎮圖	0/0	—
	董事	吳亦明	0/0	—
聚利創業投資股份有限公司	董事長	吳亦圭(台灣聚合化學品股份有限公司代表人)	0/0	45,808,000/70
	董事	張繼中(台灣聚合化學品股份有限公司代表人)	0/0	
	董事	劉鎮圖(台灣聚合化學品股份有限公司代表人)	0/0	
	董事	葉德昌(台灣聚合化學品股份有限公司代表人)	0/0	
	監察人	黃惠珍(台灣聚合化學品股份有限公司代表人)	0/0	
	董事	吳僑峰(懋昌投資股份有限公司代表人)	0/0	6,431,413/9.99
	總經理	葉德昌	0/0	—
台聚(香港)有限公司	董事	吳亦圭	1/0	—
	董事	張繼中	0/0	—
台達化學工業股份有限公司	董事長	吳亦圭(聯聚國際投資股份有限公司代表人)	0/0	120,159,750/36.67
	董事	苗豐強(聯聚國際投資股份有限公司代表人)	0/0	
	董事	柯衣紹(聯聚國際投資股份有限公司代表人)	0/0	
	董事	陳武雄(聯聚國際投資股份有限公司代表人)	0/0	
	董事	周新懷(聯聚國際投資股份有限公司代表人)	0/0	
	董事	應保羅(聯聚國際投資股份有限公司代表人)	26,448/0.01	
	董事	劉鎮圖(聯聚國際投資股份有限公司代表人)	0/0	
	監察人	吳盛銓(臺聯國際投資股份有限公司代表人)	0/0	29,981,137/9.15
	監察人	王照安	0/0	—
	總經理	應保羅	26,448/0.01	—

企業名稱	職稱	姓名或代表人	個人持股數 /持股比例	所代表法人持股數 /持股比例
Taita (BVI) Holding Co., Ltd.	董事	吳亦圭	0/0	—
	董事	苗豐強	0/0	—
	董事	劉鎮圖	0/0	—
	董事	應保羅	0/0	—
Unic Insurance Ltd.	董事	劉鎮圖	0/0	—
	董事	施星輝	0/0	—
	董事	葉德昌	0/0	—
	獨立董事	Ian Beattie	0/0	—
台達化工(中山)有 限公司	董事長	應保羅(Taita (BVI) Holding Co., Ltd.指派)	0/0	出資額 USD46,250,000/100
	董事	苗豐強(Taita (BVI) Holding Co., Ltd.指派)	0/0	
	董事	劉鎮圖(Taita (BVI) Holding Co., Ltd.指派)	0/0	
	董事	林培青(Taita (BVI) Holding Co., Ltd.指派)	0/0	
	董事	陳彥志(Taita (BVI) Holding Co., Ltd.指派)	0/0	
	總經理	顏太明	0/0	
亞洲聚合股份有限 公司	董事長	吳亦圭(聯聚國際投資股份有 限公司代表人)	0/0	169,477,646/36.08
	董事	苗豐強(聯聚國際投資股份有 限公司代表人)	0/0	
	董事	黃光哲(聯聚國際投資股份有 限公司代表人)	0/0	
	董事	周新懷(聯聚國際投資股份有 限公司代表人)	0/0	
	董事	李國弘(聯聚國際投資股份有 限公司代表人)	0/0	
	董事	周德懷(聯聚國際投資股份有 限公司代表人)	0/0	
	董事	劉鎮圖(聯聚國際投資股份有 限公司代表人)	0/0	
	監察人	吳盛銓(臺聯國際投資股份有 限公司代表人)	0/0	11,784,786/2.51
	監察人	江惠中	0/0	—
	總經理	李國弘	0/0	—
APC (BVI) Holding Co., Ltd.	董事	吳亦圭	0/0	—
	董事	李國弘	0/0	—
	董事	苗豐強	0/0	—
	董事	劉鎮圖	0/0	—
華夏海灣塑膠股份 有限公司	董事長	吳亦圭(聯聚國際投資股份有 限公司代表人)	0/0	102,799,317/24.20



企業名稱	職稱	姓名或代表人	個人持股數 / 持股比例	所代表法人持股數 / 持股比例
	董事	陳耀生(聯聚國際投資股份有限公司代表人)	0/0	
	董事	張繼中(聯聚國際投資股份有限公司代表人)	0/0	
	董事	周德懷(聯聚國際投資股份有限公司代表人)	930/0	
	董事	林漢福(聯聚國際投資股份有限公司代表人)	0/0	
	董事	劉漢台(聯聚國際投資股份有限公司代表人)	0/0	
	董事	劉鎮圖(聯聚國際投資股份有限公司代表人)	0/0	
	監察人	柯衣紹(臺聯國際投資股份有限公司代表人)	0/0	25,649,829/6.04
	監察人	李國弘	0/0	—
	總經理	周德懷	930/0	—
台灣氯乙烯工業股份有限公司	董事長	王秉彝(華夏海灣塑膠股份有限公司代表人)	0/0	
	董事	吳亦圭(華夏海灣塑膠股份有限公司代表人)	0/0	
	董事	陳耀生(華夏海灣塑膠股份有限公司代表人)	0/0	183,192,117/87.22
	董事	周德懷(華夏海灣塑膠股份有限公司代表人)	0/0	
	董事	李國弘(華夏海灣塑膠股份有限公司代表人)	0/0	
	董事	林漢福(華夏海灣塑膠股份有限公司代表人)	0/0	
	董事	李伯東(大洋塑膠工業股份有限公司代表人)	0/0	26,171,731/12.46
	監察人	柯衣紹(臺聯國際投資股份有限公司代表人)	0/0	10,000/0.00
	監察人	黃光哲	20,000/0.01	—
		總經理	林漢福	0/0
華運倉儲實業股份有限公司	董事長	張鴻江(華夏海灣塑膠股份有限公司代表人)	0/0	
	董事	張繼中(華夏海灣塑膠股份有限公司代表人)	0/0	12,644,903/33.33
	董事	陳耀生(華夏海灣塑膠股份有限公司代表人)	0/0	
	董事	周新懷(華夏海灣塑膠股份有限公司代表人)	0/0	
	董事	吳亦圭(亞洲聚合股份有限公司代表人)	0/0	12,644,904/33.33

企業名稱	職稱	姓名或代表人	個人持股數 /持股比例	所代表法人持股數 /持股比例
	董事	劉鎮圖(亞洲聚合股份有限公司代表人)	0/0	12,644,904/33.33
	董事	苗豐強(亞洲聚合股份有限公司代表人)	0/0	
	董事	柯衣紹(亞洲聚合股份有限公司代表人)	0/0	
	監察人	吳盛銓(台達化學工業股份有限公司代表人)	0/0	
	監察人	周德懷(台達化學工業股份有限公司代表人)	0/0	
Swanson Plastics (Malaysia) Sdn. Bhd.	董事	Dato' Cheong Kai Fu	0/0	—
	董事	Ho Sew Kong	0/0	—
	董事	吳亦圭	0/0	—
	董事	王照安	0/0	—
	董事	應保羅	0/0	—
	董事兼 總經理	譚海浩	0/0	—
CGPC America Corporation	董事	吳亦圭	0/0	—
	董事	周新懷	0/0	—
	總經理	周德懷	0/0	—
C G Europe Ltd.	董事	吳亦圭	0/0	—
	董事	周德懷	0/0	—
	董事兼 總經理	Roger F. Eastham	0/0	—
CGPC (BVI) Holding Co., Ltd.	董事	吳亦圭	0/0	—
	董事	周德懷	0/0	—
	董事	苗豐強	0/0	—
	董事	劉鎮圖	0/0	—
Krystal Star International Corporation	董事	吳亦圭	0/0	—
	董事	苗豐強	0/0	—
	董事	周德懷	0/0	—
China General Plastics (Hong Kong) Ltd.	董事	吳亦圭	0/0	—
	董事	周德懷	0/0	—
	董事	劉鎮圖	0/0	—
World Star Investments Ltd.	董事	吳亦圭	0/0	—
	董事	周德懷	0/0	—
	董事	苗豐強	0/0	—
	董事	劉鎮圖	0/0	—
華夏塑膠(中山) 有限公司	董事長 兼總經理	周德懷(CGPC (BVI) Holding Co., Ltd.指派)	0/0	出資額 USD20,000,000/100
	董事	施星輝(CGPC (BVI) Holding Co., Ltd.指派)	0/0	



企業名稱	職稱	姓名或代表人	個人持股數 / 持股比例	所代表法人持股數 / 持股比例
	董事	苗豐聯(CGPC (BVI) Holding Co., Ltd.指派)	0/0	
	董事	劉鎮圖(CGPC (BVI) Holding Co., Ltd.指派)	0/0	
	董事	徐正義(CGPC (BVI) Holding Co., Ltd.指派)	0/0	
Acme Electronics (Cayman) Corp.	董事長	吳亦圭	0/0	25,621,692/51.27
	董事	吳憲聰	0/0	
越峰電子(昆山)有限公司	董事長兼總經理	吳憲聰	0/0	出資額 USD30,725,000/100
	董事	吳亦圭	0/0	
	董事	張繼中	0/0	
	董事	劉鎮圖	0/0	
	董事	莊雨蒼	0/0	
	監事	黃惠珍	0/0	
台聚管理顧問股份有限公司	董事長	吳亦圭(台灣聚合化學品股份有限公司代表人)	0/0	289,700/100
	董事	張繼中(台灣聚合化學品股份有限公司代表人)	0/0	
	董事	劉鎮圖(台灣聚合化學品股份有限公司代表人)	0/0	
	監察人	葉德昌(台灣聚合化學品股份有限公司代表人)	0/0	
	總經理	吳亦圭	0/0	—
Swanson International Limited	董事	吳亦圭	0/0	—
順昶塑膠(昆山)有限公司	董事長	王照安(Swanson International Limited 指派)	0/0	出資額 USD13,290,000/100
	總經理	譚海浩(Swanson International Limited 指派)	0/0	
	董事	吳亦圭(Swanson International Limited 指派)	0/0	
	董事	譚海浩(Swanson International Limited 指派)	0/0	
ACME Electronics (BVI) Corporation	董事	吳亦圭	0/0	730,000/100
	董事	莊雨蒼	0/0	
	董事兼總經理	吳憲聰	0/0	
USI International Corporation	董事	吳亦圭	0/0	—
	董事	李國弘	0/0	—
	董事	劉鎮圖	0/0	—
	董事	葉德昌	0/0	—

企業名稱	職稱	姓名或代表人	個人持股數 /持股比例	所代表法人持股數 /持股比例
台達化工(天津)有限公司	董事長	應保羅(Taita (BVI) Holding Co., Ltd.指派)	0/0	出資額 USD27,350,000/100
	董事	陳彥志(Taita (BVI) Holding Co., Ltd.指派)	0/0	
	董事	施星輝(Taita (BVI) Holding Co., Ltd.指派)	0/0	
	董事	林培青(Taita (BVI) Holding Co., Ltd.指派)	0/0	
	總經理	顏太明	0/0	
越峰電子(廣州)有限公司	董事長 兼總經理	吳憲聰	0/0	出資額 USD19,200,000/100
	董事	莊雨蒼	0/0	
	董事	吳亦圭	0/0	
A.S. Holdings (UK) Limited	董事	吳亦圭	0/0	—
	董事	應保羅	0/0	—
	董事	王照安	0/0	—
聚華(上海)貿易有限公司	董事長 兼總經理	張繼中(Swanlake Traders Ltd.指派)	0/0	出資額 UD2,500,000/100
	副董事長	吳僑峰(Swanlake Traders Ltd.指派)	0/0	
	董事	賴賢達(Swanlake Traders Ltd.指派)	0/0	
	董事	吳銘宗(Swanlake Traders Ltd.指派)	0/0	
	監事	施星輝(Swanlake Traders Ltd.指派)	0/0	
順安塗佈科技(昆山)有限公司	董事	王照安(A.S. Holdings (UK) Limited 指派)	0/0	出資額 USD9,100,000/100
	董事	應保羅(A.S. Holdings (UK) Limited 指派)	0/0	
	董事	吳亦圭(A.S. Holdings (UK) Limited 指派)	0/0	
	董事兼 總經理	黃屏生(A.S. Holdings (UK) Limited 指派)	0/0	
	監察人	譚海浩(A.S. Holdings (UK) Limited 指派)	0/0	
上華電訊股份有限公司	董事長	莊雨蒼(聚利創業投資股份有限公司代表人)	0/0	857,142/28.57
	董事	劉鎮圖(聚利創業投資股份有限公司代表人)	0/0	
	董事	葉德昌(聚利創業投資股份有限公司代表人)	0/0	
	監察人	李棟銘(聚利創業投資股份有限公司代表人)	0/0	



企業名稱	職稱	姓名或代表人	個人持股數/持股比例	所代表法人持股數/持股比例
中山華聚塑化製品有限公司	董事長兼總經理	周德懷(CGPC (BVI) Holding Co., Ltd.指派)	0/0	出資額 USD1,500,000/100
	董事	劉鎮圖(CGPC (BVI) Holding Co., Ltd.指派)	0/0	
	董事	郭筱芸(CGPC (BVI) Holding Co., Ltd.指派)	0/0	
	董事	施星輝(CGPC (BVI) Holding Co., Ltd.指派)	0/0	
	董事	陳萬達(CGPC (BVI) Holding Co., Ltd.指派)	0/0	
鑫特材料科技股份有限公司	董事長	吳亦圭(台灣聚合化學品股份有限公司代表人)	0/0	1,825,000/30.42
	董事	張繼中(台灣聚合化學品股份有限公司代表人)	0/0	
	董事	劉鎮圖(台灣聚合化學品股份有限公司代表人)	0/0	
	董事	江惠中(台灣聚合化學品股份有限公司代表人)	0/0	
	董事	劉漢台(台灣聚合化學品股份有限公司代表人)	0/0	
	監察人	葉德昌(聚利創業投資股份有限公司代表人)	0/0	900,000/15
	總經理	江惠中	0/0	—
環球半導體股份有限公司	董事	吳亦圭	0/0	—
	董事	張繼中	0/0	—
	董事	劉鎮圖	0/0	—
亞洲聚合投資股份有限公司	董事長	吳亦圭(亞洲聚合股份有限公司代表人)	0/0	20,000,000/100
	董事	李國弘(亞洲聚合股份有限公司代表人)	0/0	
	董事	葉德昌(亞洲聚合股份有限公司代表人)	0/0	
	監察人	劉鎮圖(亞洲聚合股份有限公司代表人)	0/0	
	總經理	葉德昌	0/0	—
華夏聚合股份有限公司	董事長	吳亦圭(華夏海灣塑膠股份有限公司代表人)	0/0	80,000,000/100
	董事	王秉彝(華夏海灣塑膠股份有限公司代表人)	0/0	
	董事	周德懷(華夏海灣塑膠股份有限公司代表人)	0/0	
	監察人	葉德昌(華夏海灣塑膠股份有限公司代表人)	0/0	
	總經理	林漢福	0/0	

企業名稱	職稱	姓名或代表人	個人持股數/持股比例	所代表法人持股數/持股比例
順昶先進能源股份有限公司	董事長	吳亦圭(順昶塑膠股份有限公司代表人)	0/0	14,000,000/70
	董事	王照安(順昶塑膠股份有限公司代表人)	0/0	
	董事	劉鎮圖(順昶塑膠股份有限公司代表人)	0/0	
	董事	張繼中(台聚投資股份有限公司代表人)	0/0	3,000,000/15
	董事	李國弘(亞洲聚合投資股份有限公司代表人)	0/0	3,000,000/15
	監察人	葉德昌	0/0	—
	總經理	王照安	0/0	—
台聚光電股份有限公司	董事長	吳亦圭(越峯電子材料股份有限公司代表人)	0/0	101,221,050/83.96
	副董事長	吳憲聰(越峯電子材料股份有限公司代表人)	276,573/0.23	
	董事	莊雨蒼(越峯電子材料股份有限公司代表人)	167,466/0.14	
	董事	劉鎮圖(越峯電子材料股份有限公司代表人)	33,492/0.03	
	董事	黃俊輝(越峯電子材料股份有限公司代表人)	946,432/0.79	
	監察人	張繼中	0/0	—
	監察人	李國弘	0/0	—
	總經理	黃俊輝	946,432/0.79	—
Swanson Plastics (India) Private Limited	董事	吳亦圭	0/0	—
	董事	王照安	0/0	—
	董事	譚海浩	0/0	—
順昶塑膠(天津)有限公司	董事長兼總經理	王照安(Swanson Plastics (Singapore) Pte.Ltd 指派)	0/0	出資額 USD2,500,000/100
	董事	吳亦圭(Swanson Plastics (Singapore) Pte.Ltd 指派)	0/0	
	董事	黃屏生(Swanson Plastics (Singapore) Pte.Ltd 指派)	0/0	
	監察人	譚海浩(Swanson Plastics (Singapore) Pte.Ltd 指派)	0/0	

6.各關係企業營業概況

民國 101 年 12 月 31 日

單位：新台幣仟元

關係企業代號	企業名稱	實收資本額	資產總值	負債總額	淨值	營業收入	營業利益	本期損益(稅後)	每股盈餘(元)(稅後)
13040001	順昶塑膠股份有限公司	1,432,973	3,495,302	1,125,822	2,369,480	1,358,573	125,322	172,060	1.20
13040002	Forever Young Co.,Ltd.	1,452	1,176,069	1,055,646	120,423	19,246	-6,413	-13,156	-263.12
13040003	Curtana Co.,Ltd.	5,995	7,655	83	7,572	0	-42	-302	-0.19
13040004	順昶塑膠(南通)有限公司	116,160	459,103	293,833	165,269	333,281	-4,990	-5,791	-
13040006	Swanson Plastics (Singapore) Pte.Ltd.	340,006	1,164,116	138,598	1,025,518	1,197,282	38,665	99,850	6.98
13040007	越峰電子材料股份有限公司	1,815,007	3,849,673	1,086,708	2,762,965	1,151,950	-5,902	922	0.01
13040008	高登安珀股份有限公司	574,992	675,262	9,446	665,816	0	-4,391	38,229	1.93
13040009	台聚投資股份有限公司	872,508	853,625	15,851	837,774	44,010	-4,427	-4,427	-0.05
13040010	聚利管理顧問股份有限公司	8,000	24,636	8,784	15,852	15,926	3,683	3,224	4.03
13040012	聯聚國際投資股份有限公司	3,259,796	7,260,501	2,930,859	4,329,642	393,760	342,021	342,021	1.05
13040014	中華電訊科技股份有限公司	120,000	64,304	70,792	-6,488	5,526	2,704	6,408	0.53
13040015	Brite Star Corporation	209,088	0	0	0	0	0	0	0.00
13040017	Swanlake Traders Ltd.	704,225	1,155,380	4,963	1,150,417	0	-22,392	593,535	24.48
13040018	馬來西亞碧富工業股份有限公司	360,400	427,718	1,037	426,681	70,402	48,593	-8,840	-0.22
13040019	Acme Ferrite Products Sdn.Bhd.	50,056	526,591	413,290	113,301	350,532	-27,695	-22,747	-4.14
13040020	Acme Magnetic Products Sdn. Bhd,	50,056	141,388	62,413	78,976	119,756	39,096	29,036	5.28
13040022	NWE Industrial Sdn. Bhd.	0	0	0	0	0	-7	1,329	442,842.95
13040023	昌隆貿易股份有限公司	29,399	47,968	17,661	30,307	74,534	-2,281	2,176	0.74
13040024	Forum Pacific Trading Ltd.	6,389	36,706	119	36,587	6,270	2,101	1,603	7.29
13040026	聚利創業投資股份有限公司	644,000	415,585	1,177	414,408	6,534	-28,309	-28,309	-0.40
13040027	台聚(香港)有限公司	59,952	162,324	26,915	135,409	267,894	-2,283	94	0.59
13040028	台達化學工業股份有限公司	3,276,518	6,647,047	2,580,924	4,066,123	10,151,566	-140,600	-63,747	-0.19
13040029	台達維京控股公司	1,792,872	2,985,206	1,265,064	1,720,142	4,961	-11,828	-16,505	-0.27
13040030	UNIC Insurance Limited	9,569	97,091	729	96,362	0	-1,639	-905	-2.75
13040031	台達化工(中山)有限公司	1,343,100	3,084,271	1,782,186	1,302,085	5,538,279	85,900	66,942	-



關係企業代號	企業名稱	實收資本額	資產總值	負債總額	淨值	營業收入	營業利益	本期損益(稅後)	每股盈餘(元)(稅後)
13040032	亞洲聚合股份有限公司	4,696,769	10,387,660	939,042	9,448,618	4,790,510	307,148	618,262	1.32
13040033	亞聚維京控股有限公司	329,389	448,345	0	448,345	0	-56	-35,987	-3.17
13040034	華夏海灣塑膠股份有限公司	4,248,035	8,086,242	2,492,411	5,593,831	7,968,147	218,613	797,520	1.88
13040035	台灣氯乙烯工業股份有限公司	2,100,400	2,755,221	1,144,525	1,610,696	9,500,156	917,453	885,052	4.21
13040036	華運倉儲實業股份有限公司	379,347	715,889	58,063	657,826	239,480	59,853	56,157	1.48
13040037	Swanson Plastics (Malaysia) Sdn.Bhd.	182,020	921,566	485,883	435,683	1,210,678	77,141	67,900	33.95
13040038	CGPC America Corp.	582,252	262,153	79,240	182,913	610,780	23,491	23,434	234,342.38
13040039	C G Europe Ltd.	47	3,576	1,428	2,148	0	-6,449	-6,665	-6,665.13
13040040	華夏維京控股有限公司	473,592	476,051	145,574	330,477	0	-140	-41,625	-2.55
13040041	Krystal Star International Corp	167,851	217,263	75,237	142,026	9,261	-9,381	-4,624	-0.80
13040042	China General Plastics(Hong Kong) Ltd.	4	458	0	458	0	0	0	-
13040043	World Star Investments Ltd.	0	0	0	0	0	-220	-220	-
13040045	華夏塑膠(中山)有限公司	580,800	589,312	352,234	237,078	7,009	-20,794	-14,905	-
13040052	越峰電子開曼股份有限公司	145,114	1,470,750	61,903	1,408,847	0	-21,285	-148,294	-2.97
13040053	越峰電子(昆山)有限公司	892,254	1,834,772	812,093	1,022,679	657,221	-134,827	-117,578	-
13040054	台聚管理顧問股份有限公司	2,897	23,358	21,856	1,502	153,931	987	809	2.79
13040055	Swanson International (Cayman Islands) Ltd.	422,277	1,341,585	90,170	1,251,416	0	-148	44,561	3.06
13040056	順昶塑膠(昆山)有限公司	385,942	1,570,723	712,227	858,497	1,197,978	44,582	36,297	-
13040057	越峰電子(BVI)股份有限公司	21,199	806	0	806	0	-51	-51	-0.07
13040059	USI International Corp.	116,160	149,601	1,988	147,613	0	-2,181	5,016	1.25
13040062	台達化工(天津)有限公司	794,244	1,655,649	726,528	929,121	2,966,176	-43,064	-43,542	-
13040064	越峰電子(廣州)有限公司	557,568	1,076,379	402,003	674,376	799,174	35,539	40,430	-
13040065	A.S Holdings (UK) Limited	56,196	492,677	11,035	481,642	0	-312	8,233	-
13040066	聚華(上海)貿易有限公司	72,600	158,367	45,567	112,800	100,209	-5,643	-2,272	-
13040067	順安塗佈科技(昆山)有限公司	264,264	543,302	50,625	492,677	319,479	6,494	8,545	-
13040068	上華電訊股份有限公司	30,000	26,228	81	26,147	0	-613	-402	-0.13
13040069	鑫特材料科技股份有限公司	60,000	27,421	1,176	26,245	0	-8,940	-17	0.00
13040070	中山華聚塑化製品有限公司	43,560	23,497	7,303	16,194	1,668	-12,631	-13,809	-

關係企業代號	企業名稱	實收資本額	資產總值	負債總額	淨值	營業收入	營業利益	本期損益(稅後)	每股盈餘(元)(稅後)
13040071	環球半導體股份有限公司	435,600	19,287	100	19,187	0	-3,829	-3,474	-0.23
13040072	亞洲聚合投資股份有限公司	200,000	170,950	98	170,852	5,966	-7,642	-7,535	-0.38
13040073	華夏聚合股份有限公司	800,000	2,821,760	2,356,502	465,258	2,889,487	-154,476	-188,821	-2.36
13040074	順昶先進能源股份有限公司	200,000	147,786	51,319	96,468	0	-43,875	-44,180	-2.21
13040075	台聚光電股份有限公司	1,205,593	1,820,443	293,617	1,526,826	679,217	63,888	53,515	0.46
13040076	Swanson Plastics(India) Private Limited	58,296	215,195	169,431	45,766	73,832	-6,820	-6,820	-0.41
13040077	USIM Corporation Sdn. Bhd.	63,707	63,707	0	63,707	0	0	0	0.00
13040078	順昶塑膠(天津)有限公司	72,600	101,960	28,909	73,051	0	0	0	-

註：關係企業如為外國公司，相關數字應以報表日換算為新台幣列示。



(二)關係企業合併報表

聲 明 書

本公司民國一〇一年度（自一〇一年一月一日至一〇一年十二月三十一日止）依「關係企業合併營業報告書關係企業合併財務報表及關係報告書編製準則」應納入編製關係企業合併財務報表之公司與依財務會計準則公報第七號應納入編製母子公司合併財務報表之公司均相同，且關係企業合併財務報表所應揭露相關資訊於前揭母子公司合併財務報表中均已揭露，爰不再另行編製關係企業合併財務報表。

特此聲明

公司名稱：台灣聚合化學品股份有限公司

負責人：吳 亦 圭



中 華 民 國 一 〇 二 年 三 月 二 十 一 日

(三)關係報告書

1.關係報告書聲明書：

聲 明 書

本公司民國一〇一年度（自民國一〇一年一月一日至民國一〇一年十二月三十一日止）之關係報告書，係依「關係企業合併營業報告書、關係企業合併財務報表及關係報告書編製準則」編製，且所揭露資訊與上開期間之財務報告附註所揭露之相關資訊無重大不符。

特此聲明

公司名稱：台灣聚合化學品股份有限公司

負責人：吳 亦 圭



中 華 民 國 一 〇 二 年 三 月 二 十 一 日

2.關係報告書之會計師意見書

102.4.25勤審 10204495號

受文者：台灣聚合化學品股份有限公司

主 旨：就 貴公司民國一〇一年度關係報告書相關資訊無重大不符之聲明書表示意見。

說 明：一、貴公司於民國一〇二年三月二十一日編製之民國一〇一年度(自民國一〇一年一月一日至民國一〇一年十二月三十一日止)之關係報告書，經 貴公司聲明係依「關係企業合併營業報告書、關係企業合併財務報表及關係報告書編製準則」編製，且所揭露資訊與上開期間之財務報告附註所揭露之相關資訊無重大不符，聲明書如附件。

二、本會計師已就 貴公司編製之關係報告書，依據「關係企業合併營業報告書、關係企業合併財務報表及關係報告書編製準則」，並與 貴公司民國一〇一年度之財務報告附註加以比較，尙未發現上述聲明有重大不符之處。

勤業眾信聯合會計師事務所

會計師：韋 亮 發



會計師：黃 秀 椿





3.從屬公司與控制公司間之關係概況：

101年12月31日

單位：股；%

控制公司名稱	控制原因	控制公司之持股與設質情形			控制公司派員擔任董事、監察人或經理人情形	
		持有股數	持股比例	設質股數	職稱	姓名
香港商誠利置業有限公司	指派之代表人擔任本公司董事長	288,834,000	25.28	0	董事長	吳亦圭
					董事	余經壽
					董事	陳耀生
					董事兼總經理	張繼中
					董事	李國弘

4.一〇一年度與控制公司間進、銷貨交易情形：無

5.一〇一年度與控制公司間財產交易情形：無

6.一〇一年度與控制公司間資金融通情形：無

7.一〇一年度與控制公司間資產租賃情形：無

8.一〇一年度為控制公司背書保證情形：無

二、最近年度及截至年報刊印日止，私募有價證券辦理情形：無。

三、最近年度及截至年報刊印日止子公司持有或處分本公司股票情形：

102年4月30日 單位：新臺幣仟元；股；%

子公司名稱(註1)	實收資本額	資金來源	本公司持股比例	取得或處分日期	取得股數及金額(註2)	處分股數及金額(註2)	投資損益	截至年報刊印日止持有股數及金額(註3)	設定質權情形	本公司為子公司背書保證金額	本公司貸與子公司金額
亞洲聚合(股)	4,696,769 仟元	自有資金	綜合持股為 37.28%	101年度	11,828,031股 2,248仟元	0	-	89,914,909股 1,937,666仟元	無	無	無
			綜合持股為 37.28%	截至年報 刊印日	0股 0仟元	0	-				
台達化學(股)	3,276,518 仟元	自有資金	綜合持股為 37.34%	101年度	1,894,326股 0仟元	0	-	14,523,166股 312,974仟元	無	無	無
			綜合持股為 37.34%	截至年報 刊印日	0股 0仟元	0	-				

註1：請依子公司別分別列示。

註2：所稱金額係指實際取得或處分金額。亞洲聚合(股)於101年度取得11,828,031股，包含盈餘配股11,728,031股及買入100,000股(取得成本2,248仟元)。台達化學(股)於101年度取得係全數為盈餘配股。

註3：持有及處分情形應分別列示。

四、其他必要補充說明事項：無

五、最近年度及截至年報刊印日止如發生證券交易法第三十六條第二項第二款所定對股東權益或證券價格有重大影響之情事亦應逐項載明：無

台灣聚合化學品股份有限公司



董事長：吳亦圭

