

台灣聚合化學品股份有限公司

個體財務報告暨會計師查核報告
民國 112 及 111 年度

地址：高雄市仁武區鳳仁路 330 號

電話：(02)87516888

§ 目 錄 §

項	目 頁	次	財 務 報 告 附 註 編 號
一、封 面	1		-
二、目 錄	2		-
三、會計師查核報告	3~6		-
四、個體資產負債表	7		-
五、個體綜合損益表	8~9		-
六、個體權益變動表	10		-
七、個體現金流量表	11~12		-
八、個體財務報告附註			
(一) 公司沿革	13		一
(二) 通過財務報告之日期及程序	13		二
(三) 新發布及修訂準則及解釋之適用	13~14		三
(四) 重大會計政策之彙總說明	15~27		四
(五) 重大會計判斷、估計及假設不確定性之主要來源	27		五
(六) 重要會計項目之說明	27~66		六~二九
(七) 關係人交易	66~73		三十
(八) 質抵押之資產	73		三一
(九) 重大或有負債及未認列之合約承諾	73~75		三二
(十) 重大之災害損失	-		-
(十一) 重大之期後事項	-		-
(十二) 其 他	75~76		三三
(十三) 附註揭露事項			
1. 重大交易事項相關資訊	76~119		三四
2. 轉投資事業相關資訊	76~119		三四
3. 大陸投資資訊	77~85， 102~112， 120~125		三四
4. 主要股東資訊	77，126		三四
(十四) 部門資訊	-		-
九、重要會計項目明細表	127~149		-

會計師查核報告

台灣聚合化學品股份有限公司 公鑒：

查核意見

台灣聚合化學品股份有限公司（以下簡稱台聚公司）民國 112 年及 111 年 12 月 31 日之個體資產負債表，暨民國 112 年及 111 年 1 月 1 日至 12 月 31 日之個體綜合損益表、個體權益變動表、個體現金流量表以及個體財務報告附註（包括重大會計政策彙總），業經本會計師查核竣事。

依本會計師之意見，上開個體財務報告在所有重大方面係依照證券發行人財務報告編製準則編製，足以允當表達台聚公司民國 112 年及 111 年 12 月 31 日之個體財務狀況，暨民國 112 年及 111 年 1 月 1 日至 12 月 31 日之個體財務績效及個體現金流量。

查核意見之基礎

本會計師係依照會計師受託查核簽證財務報表規則及審計準則執行查核工作。本會計師於該等準則下之責任將於會計師查核個體財務報告之責任段進一步說明。本會計師所隸屬事務所受獨立性規範之人員已依會計師職業道德規範，與台聚公司保持超然獨立，並履行該規範之其他責任。本會計師相信已取得足夠及適切之查核證據，以作為表示查核意見之基礎。

關鍵查核事項

關鍵查核事項係指依本會計師之專業判斷，對台聚公司民國 112 年度個體財務報告之查核最為重要之事項。該等事項已於查核個體財務報告整體及形成查核意見之過程中予以因應，本會計師並不對該等事項單獨表示意見。

茲對台聚公司民國 112 年度個體財務報告之關鍵查核事項敘明如下：

特定銷貨收入之真實性

台聚公司民國 112 年度銷售太陽能薄膜產品予特定客戶之銷貨收入，佔個體銷貨收入 29.83%。考量國際市場相對於本國資訊取得較為不易，且特定客戶銷貨收入認列之真實性對於台聚公司個體財務報告營業收入淨額及財務績效具重大影響，因是將之列為本年度之關鍵查核事項。

與銷貨收入相關之會計政策暨攸關揭露資訊，請參閱個體財務報告附註四(十二)及二三。

本會計師對於上述所述特定客戶銷貨收入真實性已執行之主要查核程序如下：

1. 瞭解及測試特定客戶銷貨收入真實性之主要內部控制制度設計與執行有效性。
2. 抽核特定客戶銷貨收入之交易文件，包括銷售訂單、出貨文件及收款文件等，以確認銷貨收入認列之真實性。

管理階層與治理單位對個體財務報告之責任

管理階層之責任係依照證券發行人財務報告編製準則編製允當表達之個體財務報告，且維持與個體財務報告編製有關之必要內部控制，以確保個體財務報告未存有導因於舞弊或錯誤之重大不實表達。

於編製個體財務報告時，管理階層之責任亦包括評估台聚公司繼續經營之能力、相關事項之揭露，以及繼續經營會計基礎之採用，除非管理階層意圖清算台聚公司或停止營業，或除清算或停業外別無實際可行之其他方案。

台聚公司之治理單位（含審計委員會）負有監督財務報導流程之責任。

會計師查核個體財務報告之責任

本會計師查核個體財務報告之目的，係對個體財務報告整體是否存有導因於舞弊或錯誤之重大不實表達取得合理確信，並出具查核報告。合理確信係高度確信，惟依照審計準則執行之查核工作無法保證必能偵出個體財務報告存有之重大不實表達。不實表達可能導因於舞弊或錯誤。如不實表達之個別金額或彙總數可合理預期將影響個體財務報告使用者所作之經濟決策，則被認為具有重大性。

本會計師依照審計準則查核時，運用專業判斷及專業懷疑。本會計師亦執行下列工作：

1. 辨認並評估個體財務報告導因於舞弊或錯誤之重大不實表達風險；對所評估之風險設計及執行適當之因應對策；並取得足夠及適切之查核證據以作為查核意見之基礎。因舞弊可能涉及共謀、偽造、故意遺漏、不實聲明或踰越內部控制，故未偵出導因於舞弊之重大不實表達之風險高於導因於錯誤者。
2. 對與查核攸關之內部控制取得必要之瞭解，以設計當時情況下適當之查核程序，惟其目的非對台聚公司內部控制之有效性表示意見。
3. 評估管理階層所採用會計政策之適當性，及其所作會計估計與相關揭露之合理性。
4. 依據所取得之查核證據，對管理階層採用繼續經營會計基礎之適當性，以及使台聚公司繼續經營之能力可能產生重大疑慮之事件或情況是否存在重大不確定性，作出結論。本會計師若認為該等事件或情況存在重大不確定性，則須於查核報告中提醒個體財務報告使用者注意個體財務報告之相關揭露，或於該等揭露係屬不適當時修正查核意見。本會計師之結論係以截至查核報告日所取得之查核證據為基礎。惟未來事件或情況可能導致台聚公司不再具有繼續經營之能力。
5. 評估個體財務報告（包括相關附註）之整體表達、結構及內容，以及個體財務報告是否允當表達相關交易及事件。
6. 對於台聚公司內組成個體之財務資訊取得足夠及適切之查核證據，以對個體財務報告表示意見。本會計師負責查核案件之指導、監督及執行，並負責形成台聚公司查核意見。

本會計師與治理單位溝通之事項，包括所規劃之查核範圍及時間，以及重大查核發現（包括於查核過程中所辨認之內部控制顯著缺失）。

本會計師亦向治理單位提供本會計師所隸屬事務所受獨立性規範之人員已遵循會計師職業道德規範中有關獨立性之聲明，並與治理單位溝通所有可能被認為會影響會計師獨立性之關係及其他事項（包括相關防護措施）。

本會計師從與治理單位溝通之事項中，決定對台聚公司民國 112 年度個體財務報告查核之關鍵查核事項。本會計師於查核報告中敘明該等事項，除非法令不允許公開揭露特定事項，或在極罕見情況下，本會計師決定不於查核報告中溝通特定事項，因可合理預期此溝通所產生之負面影響大於所增進之公眾利益。

勤業眾信聯合會計師事務所
會計師 莊 碧 玉



莊碧玉

會計師 陳 俊 宏



陳俊宏

金融監督管理委員會核准文號
金管證審字第 1070323246 號

金融監督管理委員會核准文號
金管證審字第 0990031652 號

中 華 民 國 1 1 3 年 3 月 8 日

代 碼	資 產	112年12月31日		111年12月31日	
		金 額	%	金 額	%
流動資產					
1100	現金及約當現金(附註三、四及六)	\$ 1,889,021	6	\$ 1,318,585	4
1110	透過損益按公允價值衡量之金融資產—流動(附註四及七)	852,542	3	533,166	2
1136	按攤銷後成本衡量之金融資產—流動(附註三、四、九及三一)	160,955	-	61,104	-
1150	應收票據—淨額(附註四及十)	48,776	-	88,808	-
1170	應收帳款—淨額(附註四及十)	670,023	2	2,267,755	7
1180	應收帳款—關係人(附註四、十及三十)	67,912	-	118,818	-
1200	其他應收款(附註四及十)	35,664	-	48,153	-
1210	其他應收款—關係人(附註四、十、十二及三十)	591,078	2	422,770	1
130X	存貨(附註四及十一)	1,262,040	4	1,413,526	4
1410	預付款項	220,408	1	208,866	1
11XX	流動資產總計	<u>5,798,419</u>	<u>18</u>	<u>6,481,551</u>	<u>19</u>
非流動資產					
1517	透過其他綜合損益按公允價值衡量之金融資產—非流動(附註四及八)	902,304	3	870,662	3
1550	採用權益法之投資(附註四、五及十二)	18,116,918	57	19,855,669	58
1600	不動產、廠房及設備(附註四及十三)	5,951,994	19	6,331,437	19
1755	使用權資產(附註四及十四)	742	-	5,191	-
1760	投資性不動產淨額(附註四、十五及三十)	133,521	-	134,914	-
1821	無形資產淨額(附註四及十六)	956	-	666	-
1840	遞延所得稅資產(附註四及二五)	727,734	2	444,382	1
1990	其他非流動資產(附註三一)	134,993	1	145,513	-
15XX	非流動資產總計	<u>25,969,162</u>	<u>82</u>	<u>27,788,434</u>	<u>81</u>
1XXX	資 產 總 計	<u>\$ 31,767,581</u>	<u>100</u>	<u>\$ 34,269,985</u>	<u>100</u>
負債及權益					
流動負債					
2120	透過損益按公允價值衡量之金融負債—流動(附註四及七)	\$ -	-	\$ 13,769	-
2170	應付帳款(附註十九)	1,062,391	4	985,157	3
2180	應付帳款—關係人(附註十九及三十)	107,310	-	304,917	1
2200	其他應付款(附註二十)	331,050	1	459,138	1
2220	其他應付款項—關係人(附註二十及三十)	17,458	-	24,563	-
2230	本期所得稅負債(附註四及二五)	267,582	1	826,833	2
2280	租賃負債—流動(附註四及十四)	28,578	-	32,249	-
2320	一年內到期長期負債(附註十八)	1,999,714	6	-	-
2399	其他流動負債(附註二三及三十)	29,733	-	149,749	1
21XX	流動負債總計	<u>3,843,816</u>	<u>12</u>	<u>2,796,375</u>	<u>8</u>
非流動負債					
2530	應付公司債(附註十八)	3,994,990	13	5,992,228	18
2540	長期借款(附註十七)	467,506	2	729,703	2
2570	遞延所得稅負債(附註四及二五)	62,920	-	59,355	-
2580	租賃負債—非流動(附註四及十四)	56,528	-	85,188	-
2640	淨確定福利負債—非流動(附註四及二一)	71,078	-	94,352	1
2670	其他非流動負債(附註十七)	16,458	-	16,692	-
25XX	非流動負債總計	<u>4,669,480</u>	<u>15</u>	<u>6,977,518</u>	<u>21</u>
2XXX	負債總計	<u>8,513,296</u>	<u>27</u>	<u>9,773,893</u>	<u>29</u>
權益(附註四、八、十二、二一、二二及二五)					
3100	股 本	<u>11,887,635</u>	<u>37</u>	<u>11,887,635</u>	<u>35</u>
3200	資本公積	<u>476,799</u>	<u>2</u>	<u>449,960</u>	<u>1</u>
保留盈餘					
3310	法定盈餘公積	4,036,296	13	3,872,190	11
3320	特別盈餘公積	375,127	1	375,127	1
3350	未分配盈餘	7,115,479	22	8,377,890	25
3300	保留盈餘總計	<u>11,526,902</u>	<u>36</u>	<u>12,625,207</u>	<u>37</u>
3400	其他權益	(161,445)	(1)	8,896	-
3500	庫藏股票	(475,606)	(1)	(475,606)	(2)
3XXX	權益總計	<u>23,254,285</u>	<u>73</u>	<u>24,496,092</u>	<u>71</u>
負 債 及 權 益 總 計		<u>\$ 31,767,581</u>	<u>100</u>	<u>\$ 34,269,985</u>	<u>100</u>

後附之附註係本個體財務報告之一部分。

董事長：吳亦圭



經理人：吳培基



會計主管：郭娟華



台灣聚化學工業股份有限公司

個體綜合損益表

民國 112 年及 111 年 1 月 1 日至 12 月 31 日

單位：新台幣仟元，惟每股
(虧損) 盈餘為元

代 碼		112年度		111年度	
		金 額	%	金 額	%
4100	銷貨收入(附註四、二三及三十)	\$ 11,449,372	100	\$ 15,632,151	100
5110	銷貨成本(附註四、十一、十三、十六、二一、二四及三十)	<u>9,820,042</u>	<u>86</u>	<u>11,437,888</u>	<u>73</u>
5900	銷貨毛利	1,629,330	14	4,194,263	27
5910	與子公司之未實現利益(附註四及三十)	(1,103)	-	(1,505)	-
5920	與子公司之已實現利益(附註四及三十)	<u>1,505</u>	<u>-</u>	<u>1,175</u>	<u>-</u>
5950	已實現銷貨毛利	<u>1,629,732</u>	<u>14</u>	<u>4,193,933</u>	<u>27</u>
	營業費用(附註四、十三、十四、十六、二一、二四及三十)				
6100	推銷費用	231,700	2	325,268	2
6200	管理費用	224,879	2	249,089	2
6300	研究發展費用	<u>144,359</u>	<u>1</u>	<u>150,870</u>	<u>1</u>
6000	營業費用合計	<u>600,938</u>	<u>5</u>	<u>725,227</u>	<u>5</u>
6900	營業淨利	<u>1,028,794</u>	<u>9</u>	<u>3,468,706</u>	<u>22</u>
	營業外收入及支出				
7100	利息收入(附註四、二四及三十)	20,176	-	16,538	-
7010	其他收入(附註四、八、二四及三十)	217,054	2	168,587	1
7020	其他利益及損失(附註四、十五、二四及三十)	(42,625)	-	(29,622)	-
7050	財務成本(附註四、十四、十七、十八及二四)	(58,644)	(1)	(73,666)	(1)
7070	採用權益法認列之子公司、關聯企業及合資公司損益之份額(附註四及十二)	(<u>1,424,426</u>)	(<u>12</u>)	(<u>1,618,808</u>)	(<u>10</u>)
7000	營業外收入及支出合計	(<u>1,288,465</u>)	(<u>11</u>)	(<u>1,536,971</u>)	(<u>10</u>)

(接次頁)

(承前頁)

代 碼		112年度		111年度	
		金 額	%	金 額	%
7900	稅前淨(損)利	(\$ 259,671)	(2)	\$ 1,931,735	12
7950	所得稅(利益)費用(附註四及二五)	(52,665)	-	376,638	2
8200	本年度淨(損)利	(207,006)	(2)	1,555,097	10
	其他綜合損益				
	不重分類至損益之項目：				
8311	確定福利計畫之再衡量數(附註四及二一)	1,178	-	41,282	-
8316	透過其他綜合損益按公允價值衡量之權益工具未實現評價利益(損失)(附註四及二二)	11,667	-	(34,862)	-
8330	採用權益法認列之子公司其他綜合損益之份額(附註四及二二)	(106,127)	(1)	(325,781)	(2)
8349	與不重分類之項目相關之所得稅(附註四、二二及二五)	(236)	-	(8,256)	-
8310	後續可能重分類至損益之項目：	(93,518)	(1)	(327,617)	(2)
	國外營運機構財務報表換算之兌換差額(附註四及二二)	(44,266)	-	294,953	2
8380	採用權益法認列之子公司其他綜合損益之份額(附註四及二二)	(45,780)	-	103,818	-
8399	與可能重分類之項目相關之所得稅(附註四、二二及二五)	8,853	-	(58,991)	-
8360		(81,193)	-	339,780	2
8300	本年度其他綜合損益(稅後淨額)	(174,711)	(1)	12,163	-
8500	本年度綜合損益總額	(\$ 381,717)	(3)	\$ 1,567,260	10
	每股(虧損)盈餘(附註二六)				
9750	基 本	(\$ 0.19)		\$ 1.45	
9850	稀 釋	(\$ 0.19)		\$ 1.45	

後附之附註係本個體財務報告之一部分。

董事長：吳亦圭




經理人：吳培基



會計主管：郭娟華





台灣聚全化學股份有限公司

加權平均數

民國 112 年及 111 年 1 月 1 日至 12 月 31 日

單位：新台幣仟元

代碼		資 本 公 積				保 留 盈 餘			其 他 權 益 項 目			
		股 本 (附註四及二二)	庫 藏 股 票 交 易 (附註二二)	採 用 權 益 法 認 列 子 公 司 資 本 公 積 之 變 動 數 (附註四及二二)	其 他 (附註二二)	法 定 盈 餘 公 積 (附註二二)	特 別 盈 餘 公 積 (附註二二)	未 配 盈 餘 (附註 四、八、十二、二 一、二二及二五)	國 外 營 運 機 構 財 務 報 表 換 算 之 兒 換 差 額 (附註四、 二二及二五)	透 過 其 他 綜 合 損 益 按 公 允 價 值 衡 量 之 金 融 資 產 未 實 現 (損) 益 (附註四、八 及 二 二)	庫 藏 股 票 (附註四及二二)	權 益 總 額
A1	111 年 1 月 1 日 餘 額	\$ 11,887,635	\$ 302,976	\$ 41,902	\$ 21,307	\$ 3,343,086	\$ 375,127	\$ 9,881,214	(\$ 710,973)	\$ 795,331	(\$ 475,606)	\$ 25,461,999
B1	110 年度盈餘分配	-	-	-	-	529,104	-	(529,104)	-	-	-	-
B5	提列法定盈餘公積	-	-	-	-	-	-	(2,615,280)	-	-	-	(2,615,280)
B5	股東現金股利	-	-	-	-	-	-	-	-	-	-	-
D1	111 年度淨利	-	-	-	-	-	-	1,555,097	-	-	-	1,555,097
D3	111 年度稅後其他綜合損益	-	-	-	-	-	-	86,594	339,780	(414,211)	-	12,163
D5	111 年度綜合損益總額	-	-	-	-	-	-	1,641,691	339,780	(414,211)	-	1,567,260
C7	採用權益法認列子公司權益之變動數	-	-	(1,955)	-	-	-	(1,662)	-	-	-	(3,617)
C17	其他資本公積變動數	-	-	-	1,405	-	-	-	-	-	-	1,405
M1	發放子公司股利調整資本公積	-	84,325	-	-	-	-	-	-	-	-	84,325
Q1	處分透過其他綜合損益按公允價值衡量之 權益工具	-	-	-	-	-	-	1,031	-	(1,031)	-	-
Z1	111 年 12 月 31 日 餘 額	11,887,635	387,301	39,947	22,712	3,872,190	375,127	8,377,890	(371,193)	380,089	(475,606)	24,496,092
B1	111 年度盈餘分配	-	-	-	-	164,106	-	(164,106)	-	-	-	-
B5	提列法定盈餘公積	-	-	-	-	-	-	(832,134)	-	-	-	(832,134)
B5	股東現金股利	-	-	-	-	-	-	-	-	-	-	-
D1	112 年度淨損	-	-	-	-	-	-	(207,006)	-	-	-	(207,006)
D3	112 年度稅後其他綜合損益	-	-	-	-	-	-	725	(81,193)	(94,243)	-	(174,711)
D5	112 年度綜合損益總額	-	-	-	-	-	-	(206,281)	(81,193)	(94,243)	-	(381,717)
C7	採用權益法認列子公司權益之變動數	-	-	(199)	-	-	-	(54,795)	-	-	-	(54,994)
C17	其他資本公積變動數	-	-	-	208	-	-	-	-	-	-	208
M1	發放子公司股利調整資本公積	-	26,830	-	-	-	-	-	-	-	-	26,830
Q1	處分透過其他綜合損益按公允價值衡量之 權益工具	-	-	-	-	-	-	(5,095)	-	5,095	-	-
Z1	112 年 12 月 31 日 餘 額	\$ 11,887,635	\$ 414,131	\$ 39,748	\$ 22,920	\$ 4,036,296	\$ 375,127	\$ 7,115,479	(\$ 452,386)	\$ 290,941	(\$ 475,606)	\$ 23,254,285

後附之附註係本個體財務報告之一部分。

董事長：吳亦圭



經理人：吳培基



會計主管：郭娟華



台灣聚化化學品股份有限公司

個體現金流量表

民國 112 年及 111 年 1 月 1 日至 12 月 31 日

單位：新台幣仟元

代 碼		112年度	111年度
	營業活動之現金流量		
A10000	本年度稅前淨（損）利	(\$ 259,671)	\$ 1,931,735
A20010	收益費損項目		
A20100	折舊費用	651,242	625,885
A20200	攤銷費用	8,105	14,455
A20400	透過損益按公允價值衡量之金融 資產及負債之淨（利益）損失	(17,124)	61,309
A20900	財務成本	58,644	73,666
A21200	利息收入	(20,176)	(16,538)
A21300	股利收入	(35,893)	(65,750)
A22300	採用權益法認列之子公司、關聯 企業及合資公司損益之份額	1,424,426	1,618,808
A22500	處分及報廢不動產、廠房及設備 （利益）損失	(700)	12,921
A23200	處分採用權益法之投資損失	13,850	-
A23700	提列存貨跌價及呆滯損失	21,735	31,749
A23900	與子公司之未實現利益	1,103	1,505
A24000	與子公司之已實現利益	(1,505)	(1,175)
A30000	營業資產及負債之淨變動數		
A31115	強制透過損益按公允價值衡量之 金融資產（增加）減少	(316,021)	2,012,683
A31130	應收票據減少	40,032	30,571
A31150	應收帳款減少（增加）	1,597,732	(303,648)
A31160	應收帳款－關係人減少（增加）	50,906	(12,350)
A31180	其他應收款減少	12,894	58,529
A31190	其他應收款－關係人（增加）減 少	(38,870)	46,083
A31200	存貨減少（增加）	129,751	(192,884)
A31230	預付款項減少（增加）	1,775	(4,471)
A32150	應付帳款增加（減少）	77,234	(34,621)
A32160	應付帳款－關係人減少	(197,607)	(89,532)
A32180	其他應付款減少	(107,193)	(43,147)
A32190	其他應付款項－關係人（減少） 增加	(7,105)	8,368
A32230	其他流動負債減少	(120,016)	(40,202)
A32240	淨確定福利負債減少	(22,096)	(37,043)
A33000	營運產生之現金	2,945,452	5,686,906

（接次頁）

(承前頁)

代 碼		112年度	111年度
A33100	收取之利息	\$ 19,771	\$ 16,274
A33300	支付之利息	(53,940)	(90,186)
A33500	支付之所得稅	(777,756)	(739,262)
AAAA	營業活動之淨現金流入	<u>2,133,527</u>	<u>4,873,732</u>
	投資活動之現金流量		
B00010	取得透過其他綜合損益按公允價值衡 量之金融資產	(19,975)	-
B00030	透過其他綜合損益按公允價值衡量之 金融資產減資退回股款	-	17,028
B00040	(取得)處分按攤銷後成本衡量之金 融資產	(99,851)	45
B01800	取得採用權益法之關聯企業(附註十 二)	(10,000)	(90,000)
B02700	取得不動產、廠房及設備	(287,319)	(440,031)
B02800	處分不動產、廠房及設備價款	394	3,644
B03700	存出保證金增加	(5,350)	(18,704)
B04500	取得無形資產	(791)	(750)
B05800	其他應收款—關係人減少	-	125,000
B06700	其他非流動資產增加	(5,051)	(19,525)
B07600	收取之股利	<u>409,643</u>	<u>693,035</u>
BBBB	投資活動之淨現金流(出)入	<u>(18,300)</u>	<u>269,742</u>
	籌資活動之現金流量		
C01300	償還公司債	-	(3,000,000)
C01600	中長期借款增加	35,575	794,412
C01700	償還中長期借款	(300,000)	(100,000)
C03000	存入保證金增加	632	78
C04020	租賃本金償還	(32,239)	(31,426)
C04300	其他非流動負債增加	425	5,588
C04500	支付現金股利	(832,134)	(2,615,280)
C05400	取得子公司股權(附註十二)	(536,050)	(23)
C09900	採用權益法之被投資公司減資退回股 款	<u>119,000</u>	<u>-</u>
CCCC	籌資活動之淨現金流出	<u>(1,544,791)</u>	<u>(4,946,651)</u>
EEEE	本年度現金及約當現金增加數	570,436	196,823
E00100	年初現金及約當現金餘額(附註三)	<u>1,318,585</u>	<u>1,121,762</u>
E00200	年底現金及約當現金餘額(附註三)	<u>\$ 1,889,021</u>	<u>\$ 1,318,585</u>

後附之附註係本個體財務報告之一部分。

董事長：吳亦圭



經理人：吳培基



會計主管：郭娟華



台灣聚合化學品股份有限公司

個體財務報告附註

民國 112 年及 111 年 1 月 1 日至 12 月 31 日

(除另註明外，金額以新台幣仟元為單位)

一、公司沿革

台灣聚合化學品股份有限公司(以下稱本公司)設立於 54 年 5 月，主要從事於聚乙烯塑膠粒之生產及銷售。本公司股票自 61 年 5 月起在台灣證券交易所上市買賣。

本個體財務報告係以本公司之功能性貨幣新台幣表達。

二、通過財務報告之日期及程序

本個體財務報告於 113 年 3 月 8 日經董事會通過。

三、新發布及修訂準則及解釋之適用

(一) 首次適用金融監督管理委員會(以下稱「金管會」)認可並發布生效之國際財務報導準則(IFRS)、國際會計準則(IAS)、解釋(IFRIC)及解釋公告(SIC)(以下稱「IFRS 會計準則」)

本公司評估首次適用金管會認可並發布生效之 IFRS 會計準則將不致造成本公司會計政策之重大變動。

(二) 113 年適用之金管會認可之 IFRS 會計準則

<u>新發布 / 修正 / 修訂準則及解釋</u>	<u>IASB 發布之生效日(註1)</u>
IFRS 16 之修正「售後租回中之租賃負債」	2024 年 1 月 1 日(註2)
IAS 1 之修正「負債分類為流動或非流動」	2024 年 1 月 1 日
IAS 1 之修正「具合約條款之非流動負債」	2024 年 1 月 1 日
IAS 7 及 IFRS 7 之修正「供應商融資安排」	2024 年 1 月 1 日(註3)

註 1：除另註明外，上述新發布 / 修正 / 修訂準則或解釋係於各該日期以後開始之年度報導期間生效。

註 2：賣方兼承租人應對初次適用 IFRS 16 日後簽訂之售後租回交易追溯適用 IFRS 16 之修正。

註 3：第一次適用本修正時，豁免部分揭露規定。

截至本個體財務報告通過發布日止，本公司評估上述準則、解釋之修正將不致對財務狀況與財務績效造成重大影響。

(三) IASB 已發布但尚未經金管會認可並發布生效之 IFRS 會計準則

新發布 / 修正 / 修訂準則及解釋	IASB 發布之生效日(註1)
IFRS 10 及 IAS 28 之修正「投資者與其關聯企業或合資間之資產出售或投入」	未定
IFRS 17「保險合約」	2023 年 1 月 1 日
IFRS 17 之修正	2023 年 1 月 1 日
IFRS 17 之修正「初次適用 IFRS 17 及 IFRS 9—比較資訊」	2023 年 1 月 1 日
IAS 21 之修正「缺乏可兌換性」	2025 年 1 月 1 日 (註2)

註 1：除另註明外，上述新發布 / 修正 / 修訂準則或解釋係於各該日期以後開始之年度報導期間生效。

註 2：適用於 2025 年 1 月 1 日以後開始之年度報導期間。首次適用該修正時，將影響數認列於首次適用日之保留盈餘。當本公司以非功能性貨幣作為表達貨幣時，將影響數調整首次適用日權益項下之國外營運機構兌換差額。

截至本個體財務報告通過發布日止，本公司仍持續評估上述準則、解釋之修正對財務狀況與財務績效之影響，相關影響待評估完成時予以揭露。

(四) 表達重分類

本公司管理階層認為其依「境外資金匯回管理運用及課稅條例」匯回之資金用於實質投資及金融投資之相關運用限制並未改變該存款之性質，本公司可要求即取得該等金額，該專戶存款列報為現金及約當現金較為適當，故於 112 年改變個體資產負債表及個體現金流量表之表達，112 年 12 月 31 日、111 年 12 月 31 日及 111 年 1 月 1 日將按攤銷後成本衡量之金融資產重分類為現金及約當現金之帳面金額分別為 6,751 仟元、15,244 仟元及 12,968 仟元。111 年度現金流量項目之影響如下：

	調 整 數
投資活動淨現金流入	\$ 2,276
現金及約當現金淨增加	\$ 2,276

四、重大會計政策之彙總說明

(一) 遵循聲明

本個體財務報告係依照證券發行人財務報告編製準則編製。

(二) 編製基礎

除按公允價值衡量之金融工具及按確定福利義務現值減除計畫資產公允價值認列之淨確定福利負債外，本個體財務報告係依歷史成本基礎編製。

公允價值衡量依照相關輸入值之可觀察程度及重要性分為第 1 等級至第 3 等級：

1. 第 1 等級輸入值：係指於衡量日可取得之相同資產或負債於活躍市場之報價（未經調整）。
2. 第 2 等級輸入值：係指除第 1 等級之報價外，資產或負債直接（亦即價格）或間接（亦即由價格推導而得）之可觀察輸入值。
3. 第 3 等級輸入值：係指資產或負債之不可觀察之輸入值。

本公司於編製個體財務報告時，對投資子公司係採權益法處理。為使本個體財務報告之本年度損益、其他綜合損益及權益與本公司合併財務報告中歸屬於本公司業主之本年度損益、其他綜合損益及權益相同，個體基礎與合併基礎下若干會計處理差異係調整「採用權益法之投資」、「採用權益法認列之子公司損益之份額」、「採用權益法認列之子公司其他綜合損益之份額」暨相關權益項目。

(三) 資產與負債區分流動與非流動之標準

流動資產包括：

1. 主要為交易目的而持有之資產；
2. 預期於資產負債表日後 12 個月內實現之資產；及
3. 現金及約當現金（但不包括於資產負債表日後逾 12 個月用以交換或清償負債而受到限制者）。

流動負債包括：

1. 主要為交易目的而持有之負債；
2. 於資產負債表日後 12 個月內到期清償之負債；及

3. 不能無條件將清償期限遞延至資產負債表日後至少 12 個月之負債。

非屬上述流動資產或流動負債者，係分類為非流動資產或非流動負債。

(四) 外 幣

本公司編製個體財務報告時，以本公司功能性貨幣以外之貨幣（外幣）交易者，依交易日匯率換算為功能性貨幣記錄。

外幣貨幣性項目於每一資產負債表日以收盤匯率換算。因交割貨幣性項目或換算貨幣性項目產生之兌換差額，於發生當期認列於損益。

以歷史成本衡量之外幣非貨幣性項目係以交易日之匯率換算，不再重新換算。

於編製個體財務報告時，本公司國外營運機構（包含營運所在國家或使用之貨幣與本公司不同之子公司）之資產及負債以每一資產負債表日匯率換算為新台幣。收益及費損項目係以當期平均匯率換算，所產生之兌換差額列於其他綜合損益。

於處分所有或部分國外營運機構之子公司並構成對該國外營運機構喪失控制時，所有與該國外營運機構相關之累計兌換差額將重分類至損益。

於部分處分國外營運機構之子公司未導致喪失控制時，係按比例將累計兌換差額併入權益交易計算，但不認列為損益。在其他任何部分處分國外營運機構之情況下，累計兌換差額則按處分比例重分類至損益。

(五) 存 貨

存貨包括原料、物料、製成品及在製品。存貨係以成本與淨變現價值孰低衡量，比較成本與淨變現價值時除同類別存貨外係以個別項目為基礎。淨變現價值係指在正常情況下之估計售價減除至完工尚需投入之估計成本及完成出售所需之估計成本後之餘額。存貨成本之計算係採移動平均法。

(六) 投資子公司

本公司採用權益法處理對子公司之投資。

子公司係指本公司具有控制之個體。

權益法下，投資原始依成本認列，取得日後帳面金額係隨本公司所享有之子公司損益及其他綜合損益份額與利潤分配而增減。此外，針對本公司可享有子公司其他權益之變動係按持股比例認列。

當本公司對子公司所有權權益之變動未導致喪失控制者，係作為權益交易處理。投資帳面金額與所支付或收取對價之公允價值間之差額，係直接認列為權益。

當本公司對子公司之損失份額等於或超過其在該子公司之權益（包括權益法下子公司之帳面金額及實質上屬於本公司對該子公司淨投資組成部分之其他長期權益）時，係繼續按持股比例認列損失。

取得成本超過本公司於取得日所享有子公司可辨認資產及負債淨公允價值份額之數額列為商譽，該商譽係包含於該投資之帳面金額且不得攤銷；本公司於取得日所享有子公司可辨認資產及負債淨公允價值份額超過取得成本之數額列為當期收益。

本公司評估減損時，係以財務報告整體考量現金產生單位並比較其可回收金額與帳面金額。嗣後若資產可回收金額增加時，將減損損失之迴轉認列為利益，惟資產於減損損失迴轉後之帳面金額，不得超過該項資產在未認列減損損失之情況下，減除應提列攤銷後之帳面金額。歸屬於商譽之減損損失不得於後續期間迴轉。

當喪失對子公司控制時，本公司係按喪失控制日之公允價值衡量其對前子公司之剩餘投資，剩餘投資之公允價值及任何處分價款與喪失控制當日之投資帳面金額之差額，列入當期損益。此外，於其他綜合損益中所認列與該子公司有關之所有金額，其會計處理係與本公司直接處分相關資產或負債所必須遵循之基礎相同。

本公司與子公司之順流交易未實現損益於個體財務報告予以銷除。本公司與子公司之逆流及側流交易所產生之損益，僅在與本公司對子公司權益無關之範圍內，認列於個體財務報告。

(七) 不動產、廠房及設備

不動產、廠房及設備係以成本認列，後續以成本減除累計折舊後之金額衡量。

建造中之不動產、廠房及設備係以成本減除累計減損損失後之金額認列。成本包括專業服務費用及符合資本化條件之借款成本。該等資產於完工並達預期使用狀態時，分類至不動產、廠房及設備之適當類別並開始提列折舊。

除自有土地不提列折舊外，其餘不動產、廠房及設備於耐用年限內按直線基礎，對每一重大部分單獨提列折舊。本公司至少於每一年度結束日對估計耐用年限、殘值及折舊方法進行檢視，並推延適用會計估計值變動之影響。

不動產、廠房及設備除列時，淨處分價款與該資產帳面金額間之差額係認列於損益。

(八) 投資性不動產

投資性不動產係為賺取租金或資本增值或兩者兼具而持有之不動產（包括符合投資性不動產定義之使用權資產）。

自有之投資性不動產原始以成本（包括交易成本）衡量，後續以成本減除累計折舊後之金額衡量。

租賃取得之投資性不動產原始按成本（包含租賃負債之原始衡量金額及租賃開始日前支付之租賃給付）衡量，後續按成本減除累計折舊之金額衡量，並調整租賃負債之再衡量數。

所有投資性不動產採直線基礎提列折舊。

投資性不動產除列時，淨處分價款與該資產帳面金額間之差額係認列於損益。

(九) 無形資產

單獨取得之有限耐用年限無形資產原始以成本衡量，後續係以成本減除累計攤銷及累計減損損失後之金額衡量。無形資產於耐用年限內按直線基礎進行攤銷，本公司至少於每一年度結束日對估計耐用年限、殘值及攤銷方法進行檢視，並推延適用會計估計值變動之影響。

無形資產除列時，淨處分價款與該資產帳面金額間之差額係認列於當期損益。

(十) 不動產、廠房及設備、使用權資產、投資性不動產及無形資產之減損

本公司於每一資產負債表日評估是否有任何跡象顯示不動產、廠房及設備、使用權資產、投資性不動產及無形資產可能已減損。若有任一減損跡象存在，則估計該資產之可回收金額。倘無法估計個別資產之可回收金額，本公司估計該資產所屬現金產生單位之可回收金額。共用資產係依合理一致之基礎分攤至最小現金產生單位群組。

針對非確定耐用年限及尚未可供使用之無形資產，至少每年及有減損跡象時進行減損測試。

可回收金額為公允價值減出售成本與其使用價值之較高者。個別資產或現金產生單位之可回收金額若低於其帳面金額時，將該資產或現金產生單位之帳面金額調減至其可回收金額，減損損失係認列於損益。

當減損損失於後續迴轉時，該資產或現金產生單位之帳面金額調增至修訂後之可回收金額，惟增加後之帳面金額以不超過該資產或現金產生單位若未於以前年度認列減損損失時所決定之帳面金額（減除攤銷或折舊）。減損損失之迴轉係認列於損益。

(十一) 金融工具

金融資產與金融負債於本公司成為該工具合約條款之一方時認列於個體資產負債表。

原始認列金融資產與金融負債時，若金融資產或金融負債非屬透過損益按公允價值衡量者，係按公允價值加計直接可歸屬於取得或發行金融資產或金融負債之交易成本衡量。直接可歸屬於取得或發行透過損益按公允價值衡量之金融資產或金融負債之交易成本，則立即認列為損益。

1. 金融資產

金融資產之慣例交易係採交易日會計認列及除列。

(1) 衡量種類

本公司所持有之金融資產種類為透過損益按公允價值衡量之金融資產、按攤銷後成本衡量之金融資產與透過其他綜合損益按公允價值衡量之權益工具投資。

A. 透過損益按公允價值衡量之金融資產

透過損益按公允價值衡量之金融資產係強制透過損益按公允價值衡量之金融資產。強制透過損益按公允價值衡量之金融資產包括未指定透過其他綜合損益按公允價值衡量之權益工具投資，及不符合分類為按攤銷後成本衡量或透過其他綜合損益按公允價值衡量之衍生工具及基金受益憑證。

透過損益按公允價值衡量之金融資產係按公允價值衡量，其所產生之股利、利息係分別認列於其他收入及利息收入，再衡量產生之利益或損失則係認列於其他利益及損失。公允價值之決定方式請參閱附註二九。

B. 按攤銷後成本衡量之金融資產

本公司投資金融資產若同時符合下列兩條件，則分類為按攤銷後成本衡量之金融資產：

- a. 係於某經營模式下持有，該模式之目的係持有金融資產以收取合約現金流量；及
- b. 合約條款產生特定日期之現金流量，該等現金流量完全為支付本金及流通在外本金金額之利息。

按攤銷後成本衡量之金融資產（包括現金及約當現金、按攤銷後成本衡量之應收票據、應收帳款、其他應收款、質抵押定期存款、附賣回債券及存出保證金）於原始認列後，係以有效利息法決定之總帳面金額減除任何減損損失之攤銷後成本衡量，任何外幣兌換損益則認列於損益。

除下列兩種情況外，利息收入係以有效利率乘以金融資產總帳面金額計算：

- a. 購入或創始之信用減損金融資產，利息收入係以信用調整後有效利率乘以金融資產攤銷後成本計算。
- b. 非屬購入或創始之信用減損，但後續變成信用減損之金融資產，應自信用減損後之次一報導期間起以有效利率乘以金融資產攤銷後成本計算利息收入。

信用減損金融資產係指發行人或債務人已發生重大財務困難、違約、債務人很有可能聲請破產或其他財務重整或由於財務困難而使金融資產之活絡市場消失。

約當現金包括高度流動性、可隨時轉換成定額現金且價值變動風險甚小之定期存款，係用於滿足短期現金承諾。

C. 透過其他綜合損益按公允價值衡量之權益工具投資

本公司於原始認列時，可作一不可撤銷之選擇，將非持有供交易且非企業合併收購者所認列或有對價之權益工具投資，指定透過其他綜合損益按公允價值衡量。

透過其他綜合損益按公允價值衡量之權益工具投資係按公允價值衡量，後續公允價值變動列報於其他綜合損益，並累計於其他權益中。於投資處分時，累積損益直接移轉至保留盈餘，並不重分類為損益。

透過其他綜合損益按公允價值衡量之權益工具投資之股利於本公司收款之權利確立時認列於損益中，除非該股利明顯代表部分投資成本之回收。

(2) 金融資產之減損

本公司於每一資產負債表日按預期信用損失評估按攤銷後成本衡量之金融資產（含應收帳款）之減損損失。

應收帳款均按存續期間預期信用損失認列備抵損失。其他金融資產係先評估自原始認列後信用風險是否顯著增加，若未顯著增加，則按 12 個月預期信用損失認列備抵損

失，若已顯著增加，則按存續期間預期信用損失認列備抵損失。

預期信用損失係以發生違約之風險作為權重之加權平均信用損失。12個月預期信用損失係代表金融工具於報導日後12個月內可能違約事項所產生之預期信用損失，存續期間預期信用損失則代表金融工具於預期存續期間所有可能違約事項產生之預期信用損失。

本公司為內部信用風險管理目的，在不考量所持有擔保品之前提下，判定下列情況代表金融資產已發生違約：

- A. 有內部或外部資訊顯示債務人已不可能清償債務。
- B. 逾期超過90天，除非有合理且可佐證之資訊顯示延後之違約基準更為適當。

所有金融資產之減損損失係藉由備抵帳戶調降其帳面金額。

(3) 金融資產之除列

本公司僅於對來自金融資產現金流量之合約權利失效，或已移轉金融資產且該資產所有權之幾乎所有風險及報酬已移轉予其他企業時，始將金融資產除列。

按攤銷後成本衡量之金融資產整體除列時，其帳面金額與所收取對價間之差額係認列於損益。透過其他綜合損益按公允價值衡量之權益工具投資整體除列時，累積損益直接移轉至保留盈餘，並不重分類為損益。

2. 權益工具

本公司發行之債務及權益工具係依據合約協議之實質與金融負債及權益工具之定義分類為金融負債或權益。

本公司發行之權益工具係以取得之價款扣除直接發行成本後之金額認列。

再取回本公司本身之權益工具係於權益項下認列與減除。購買、出售、發行或註銷本公司本身之權益工具不認列於損益。

3. 金融負債

(1) 後續衡量

除透過損益按公允價值衡量之金融負債外，所有金融負債係以有效利息法按攤銷後成本衡量。

透過損益按公允價值衡量之金融負債係持有供交易之金融負債，其係按公允價值衡量；相關利益或損失係認列於其他利益及損失。公允價值之決定方式請參閱附註二九。

(2) 金融負債之除列

除列金融負債時，其帳面金額與所支付對價（包含任何所移轉之非現金資產或承擔之負債）間之差額認列為損益。

4. 衍生工具

本公司簽訂之衍生工具為遠期外匯合約，用以管理本公司之匯率風險。

衍生工具於簽訂衍生工具合約時，原始以公允價值認列，後續於資產負債表日按公允價值再衡量，後續衡量產生之利益或損失直接列入損益。當衍生工具之公允價值為正值時，列為金融資產；公允價值為負值時，列為金融負債。

(十二) 收入認列

本公司於客戶合約辨認履約義務後，將交易價格分攤至各履約義務，並於滿足各履約義務時認列收入。

本公司商品銷貨收入主要來自聚乙烯塑膠粒及相關塑料產品之銷售。於產品交付時，客戶對商品已有訂定價格與使用之權利且負有再銷售之主要責任，並承擔商品陳舊過時風險，本公司係於該時點認列收入及應收帳款。產品銷售之預收款項，係認列為合約負債。

去料加工時，加工產品所有權之控制並未移轉，是以去料時不認列收入。

(十三) 租 賃

本公司於合約成立日評估合約是否係屬租賃。

1. 本公司為出租人

當租賃條款係移轉附屬於資產所有權之幾乎所有風險與報酬予承租人，則將其分類為融資租賃。所有其他租賃則分類為營業租賃。

本公司於轉租使用權資產時，係以使用權資產（而非標的資產）判斷轉租之分類。惟若主租賃係本公司適用認列豁免之短期租賃時，該轉租分類為營業租賃。

營業租賃下，租賃給付係按直線基礎於相關租賃期間內認列為收益。

2. 本公司為承租人

除適用認列豁免之低價值標的資產租賃及短期租賃之租賃給付係按直線基礎於租賃期間內認列為費用，其他租賃皆於租賃開始日認列使用權資產及租賃負債。

使用權資產原始按成本（包含租賃負債之原始衡量金額及租賃開始日前支付之租賃給付）衡量，後續按成本減除累計折舊後之金額衡量，並調整租賃負債之再衡量數。除符合投資性不動產定義者，使用權資產係單獨表達於個體資產負債表。符合投資性不動產定義之使用權資產之認列與衡量，請參閱上述(八)投資性不動產會計政策。

使用權資產採直線基礎自租賃開始日起至耐用年限屆滿時或租賃期間屆滿時兩者之較早者提列折舊。

租賃負債原始按租賃給付（包含固定給付及實際固定給付）之現值衡量。若租賃隱含利率容易確定，租賃給付使用該利率折現。若該利率並非容易確定，則使用承租人增額借款利率。

後續，租賃負債採有效利息法按攤銷後成本基礎衡量，且利息費用係於租賃期間分攤。若租賃期間變動導致未來租賃給付有變動，本公司再衡量租賃負債，並相對調整使用權資產，

惟若使用權資產之帳面金額已減至零，則剩餘之再衡量金額認列於損益中。租賃負債係單獨表達於個體資產負債表。

(十四) 借款成本

直接可歸屬於取得、建造或生產符合要件之資產之借款成本，係作為該資產成本之一部分，直到該資產達到預定使用或出售狀態之幾乎所有必要活動已完成為止。

除上述外，所有其他借款成本係於發生當期認列為損益。

(十五) 政府補助

政府補助僅於可合理確信本公司將遵循政府補助所附加之條件，且將可收到該項補助時，始予以認列。

與收益有關之政府補助係於其意圖補償之相關成本於本公司認列為費用之期間內，按有系統之基礎認列於損益。

若政府補助係用於補償已發生之費用或損失，或係以給與本公司立即財務支援為目的且無未來相關成本，則於其可收取之期間認列於損益。

本公司所取得低於市場利率之政府貸款，其收取之貸款金額與依當時市場利率計算之貸款公允價值兩者間之差額係認列為政府補助。

(十六) 員工福利

1. 短期員工福利

短期員工福利相關負債係以換取員工服務而預期支付之非折現金額衡量。

2. 退職後福利

確定提撥退休計畫之退休金係於員工提供服務期間將應提撥之退休金數額認列為費用。

確定福利退休計畫之確定福利成本（含服務成本、淨利息及再衡量數）係採預計單位福利法精算。服務成本及淨確定福利負債（資產）淨利息於發生時認列為員工福利費用。再衡量數（含精算損益及扣除利息後之計畫資產報酬）於發生時認列於其他綜合損益並列入保留盈餘，後續期間不重分類至損益。

淨確定福利負債係確定福利退休計畫之提撥短絀。

(十七) 所得稅

所得稅費用係當期所得稅及遞延所得稅之總和。

1. 當期所得稅

本公司依所得稅申報轄區所制定之法規決定當期所得（損失），據以計算應付（可回收）之所得稅。

依中華民國所得稅法規定計算之未分配盈餘加徵所得稅，係於股東會決議年度認列。

以前年度應付所得稅之調整，列入當期所得稅。

2. 遞延所得稅

遞延所得稅係依帳載資產及負債帳面金額與計算課稅所得之課稅基礎二者所產生之暫時性差異計算。

遞延所得稅負債一般係就所有應課稅暫時性差異予以認列，而遞延所得稅資產則於很有可能課稅所得以供可減除暫時性差異使用時認列。

與投資子公司相關之應課稅暫時性差異皆認列遞延所得稅負債，惟本公司若可控制暫時性差異迴轉之時點，且該暫時性差異很有可能於可預見之未來不會迴轉者除外。與此類投資有關之可減除暫時性差異，僅於其很有可能足額課稅所得用以實現暫時性差異，且於可預見之未來預期將迴轉的範圍內，予以認列遞延所得稅資產。

遞延所得稅資產之帳面金額於每一資產負債表日予以重新檢視，並針對已不再很有可能足額之課稅所得以供其回收所有或部分資產者，調減帳面金額。原未認列為遞延所得稅資產者，亦於每一資產負債表日予以重新檢視，並在未來很有可能產生課稅所得以供其回收所有或部分資產者，調增帳面金額。

遞延所得稅資產及負債係以預期負債清償或資產實現當期之稅率衡量，該稅率係以資產負債表日已立法或已實質性立法之稅率及稅法為基礎。遞延所得稅負債及資產之衡量係反映本

公司於資產負債表日預期回收或清償其資產及負債帳面金額之方式所產生之租稅後果。

3. 當期及遞延所得稅

當期及遞延所得稅係認列於損益，惟與認列於其他綜合損益相關之當期及遞延所得稅係認列於其他綜合損益。

五、重大會計判斷、估計及假設不確定性之主要來源

本公司於採用會計政策時，對於不易自其他來源取得相關資訊者，管理階層必須基於歷史經驗及其他攸關之因素作出相關之判斷、估計及假設。實際結果可能與估計有所不同。

子公司氣爆事件損害賠償款之估計

子公司華運倉儲實業股份有限公司因氣爆事件產生民事損害賠償認列負債準備，管理當局係考量相關民刑事訴訟及和解之進度，並參酌法律諮詢意見估計該負債準備之金額，惟實際結果可能與現行估計產生差異。

六、現金及約當現金

	112年12月31日	111年12月31日
庫存現金及週轉金	\$ 490	\$ 490
銀行支票及活期存款	130,438	140,364
約當現金		
銀行定期存款	574,810	887,810
附賣回債券	<u>1,183,283</u>	<u>289,921</u>
	<u>\$ 1,889,021</u>	<u>\$ 1,318,585</u>

銀行定期存款及附賣回債券於資產負債表日之市場利率區間如下：

	112年12月31日	111年12月31日
銀行定期存款	1.40%~5.25%	0.95%~4.05%
附賣回債券	1.51%~1.57%	1.15%~1.38%

七、透過損益按公允價值衡量之金融工具－流動

	<u>112年12月31日</u>	<u>111年12月31日</u>
<u>強制透過損益按公允價值衡量之金融資產</u>		
衍生工具（未指定避險）		
－遠期外匯合約	\$ 3,887	\$ 1,206
非衍生金融資產		
－國內上市（櫃）股票	94,008	61,362
－基金受益憑證	685,810	410,211
－受益證券	<u>68,837</u>	<u>60,387</u>
小計	<u>848,655</u>	<u>531,960</u>
	<u>\$ 852,542</u>	<u>\$ 533,166</u>
<u>持有供交易之金融負債</u>		
衍生工具（未指定避險）		
－遠期外匯合約	<u>\$ -</u>	<u>\$ 13,769</u>

於資產負債表日未適用避險會計且尚未到期之遠期外匯合約如下：

	幣別	到期期間	合約金額（仟元）
<u>112年12月31日</u>			
賣出遠期外匯	人民幣兌新台幣	113.01.12-113.02.01	RMB 56,600 /NTD 248,682
<u>111年12月31日</u>			
賣出遠期外匯	人民幣兌新台幣	112.01.09-112.03.30	RMB 409,600 /NTD 1,792,385

本公司從事遠期外匯交易之目的，主要係為規避外幣資產及負債因匯率波動產生之風險。本公司持有之遠期外匯合約因不符合有效避險條件，故不適用避險會計。

八、透過其他綜合損益按公允價值衡量之金融資產－非流動

	<u>112年12月31日</u>	<u>111年12月31日</u>
<u>透過其他綜合損益按公允價值衡量之權益工具投資</u>		
國內投資		
上市（櫃）公司股票	\$ 761,381	\$ 735,386
非上市（櫃）公司股票	<u>140,923</u>	<u>135,276</u>
	<u>\$ 902,304</u>	<u>\$ 870,662</u>

本公司依中長期策略目的投資國內上市（櫃）公司及非上市（櫃）公司股票，並預期透過長期投資獲利。本公司管理階層認為若將該等投資之短期公允價值波動列入損益，與前述長期投資規劃並不一致，因此選擇指定該等投資為透過其他綜合損益按公允價值衡量。

本公司於 111 年度因被投資公司辦理減資退還股款，按持股比例收回股款 17,028 仟元。

本公司於 112 及 111 年度分別認列股利收入 34,137 仟元及 53,603 仟元。

九、按攤銷後成本衡量之金融資產－流動

	<u>112年12月31日</u>	<u>111年12月31日</u>
質抵押定期存款	\$ 61,777	\$ 61,104
到期日超過3個月之附賣回債券	<u>99,178</u>	<u>-</u>
	<u>\$ 160,955</u>	<u>\$ 61,104</u>
利率區間		
質抵押定期存款	1.405%~1.530%	0.77%~1.28%
到期日超過3個月之附賣回債券	1.61%	-

本公司承作質抵押定期存款及附賣回債券之交易對象為信用良好之金融機構，經評估該定期存款之信用風險低，是以未認列備抵損失。

按攤銷後成本衡量之金融資產質押之資訊，請參閱附註三一。

十、應收票據、應收帳款及其他應收款

	<u>112年12月31日</u>	<u>111年12月31日</u>
<u>應收票據(一)</u>		
因營業而發生	<u>\$ 48,776</u>	<u>\$ 88,808</u>
<u>應收帳款(一)</u>		
按攤銷後成本衡量		
總帳面金額	\$ 672,674	\$ 2,270,406
減：備抵損失	(<u>2,651</u>)	(<u>2,651</u>)
	<u>\$ 670,023</u>	<u>\$ 2,267,755</u>
<u>應收帳款－關係人(一)</u>		
因營業而發生（附註三十）	<u>\$ 67,912</u>	<u>\$ 118,818</u>

（接次頁）

(承前頁)

	<u>112年12月31日</u>	<u>111年12月31日</u>
<u>其他應收款(二)</u>		
應收退稅款	\$ 33,800	\$ 45,990
應收利息	1,578	1,173
應收購料價差	-	602
其他	<u>286</u>	<u>388</u>
	<u>\$ 35,664</u>	<u>\$ 48,153</u>
<u>其他應收款－關係人</u> (附註三十)	<u>\$ 591,078</u>	<u>\$ 422,770</u>

(一) 應收票據及應收帳款

本公司對商品銷售之授信期間為 10 至 90 天，應收帳款不予計息。

為減輕信用風險，本公司管理階層指派專責管理團隊負責授信額度之決定、授信核准及其他監控程序以確保逾期應收款項之回收已採取適當行動。在接受新客戶之前，本公司係根據該客戶之過往信用記錄調查及透過內部信用評等系統，於評估潛在客戶之信用品質後設定該客戶之信用額度，並定期重新檢視客戶之信用額度及評等。此外，本公司於資產負債表日會逐一覆核應收款項之可回收金額以確保無法回收之款項已提列適當減損損失。據此，本公司管理階層認為本公司之信用風險已顯著減少。

本公司按存續期間預期信用損失認列應收帳款之備抵損失。存續期間預期信用損失係使用準備矩陣計算，其考量客戶過去違約紀錄與現時財務狀況、產業經濟情勢、產業展望及前瞻性資訊。

若有證據顯示交易對方面臨嚴重財務困難且本公司無法合理預期可回收金額，本公司直接沖銷相關應收帳款，惟仍會持續追索活動，因追索回收之金額則認列於損益。

本公司依準備矩陣衡量應收票據及應收帳款（含關係人）之備抵損失如下：

112年12月31日

以逾期天數為基準

	60天以下	逾期61~90天	逾期超過91天	合計
總帳面金額	\$ 789,362	\$ -	\$ -	\$ 789,362
備抵損失（存續期間預期信用損失）	(<u>2,651</u>)	-	-	(<u>2,651</u>)
攤銷後成本	<u>\$ 786,711</u>	<u>\$ -</u>	<u>\$ -</u>	<u>\$ 786,711</u>

111年12月31日

以逾期天數為基準

	60天以下	逾期61~90天	逾期超過91天	合計
總帳面金額	\$ 2,478,032	\$ -	\$ -	\$ 2,478,032
備抵損失（存續期間預期信用損失）	(<u>2,651</u>)	-	-	(<u>2,651</u>)
攤銷後成本	<u>\$ 2,475,381</u>	<u>\$ -</u>	<u>\$ -</u>	<u>\$ 2,475,381</u>

以上係以逾期天數為基準進行之帳齡分析。

本公司112及111年度應收票據及應收帳款備抵損失未有變動：

	112年度	111年度
年初及年底餘額	<u>\$ 2,651</u>	<u>\$ 2,651</u>

(二) 其他應收款

主要係應收營業稅退稅款，帳齡主要均為60天以下（以入帳日期為基準），均已按預期信用損失評估減損損失。本公司於112年及111年12月31日無已逾期且尚未認列備抵損失之其他應收款。

十一、存貨

	112年12月31日	111年12月31日
製成品	\$ 957,223	\$ 991,447
在製品	37,918	54,696
原料	96,783	175,945
物料	<u>170,116</u>	<u>191,438</u>
	<u>\$ 1,262,040</u>	<u>\$ 1,413,526</u>

112 及 111 年度與存貨相關之銷貨成本分別為 9,820,042 仟元及 11,437,888 仟元。

112 及 111 年度銷貨成本所含之存貨淨變現價值跌價損失之金額分別為 21,735 仟元及 31,749 仟元。

十二、採用權益法之投資

	112年12月31日	111年12月31日
投資子公司	\$ 18,027,096	\$ 19,771,747
投資關聯企業	<u>89,822</u>	<u>83,922</u>
	<u>\$ 18,116,918</u>	<u>\$ 19,855,669</u>

(一) 投資子公司

	112年12月31日		111年12月31日	
	帳面金額	所有權 權益及 表決權%	帳面金額	所有權 權益及 表決權%
上櫃公司				
越峯電子材料股份有限公司 (越峯公司)	\$ 497,097	29.0	\$ 355,454	26.9
非上市(櫃)公司				
台聚投資股份有限公司	919,983	100.0	956,056	100.0
Swanlake Traders Ltd. (Swanlake)	1,449,066	100.0	1,400,416	100.0
台聚(香港)有限公司	64,345	100.0	69,411	100.0
台聚管理顧問股份有限公司	6,672	100.0	3,212	100.0
昌隆貿易股份有限公司(昌 隆貿易公司)	83,147	100.0	73,805	100.0
聯聚國際投資股份有限公司	9,794,851	100.0	10,289,873	100.0
聚利創業投資股份有限公司 (聚創公司)	95,574	70.0	185,908	70.0
順昶塑膠股份有限公司(順 昶公司)	1,008,366	40.6	1,045,181	40.6
聚森股份有限公司(聚森公 司)	11,030	94.4	13,347	94.4
Ever Conquest Global Limited(連勝公司)	3,676,840	59.1	5,102,760	59.1
台聚光電股份有限公司	27,214	50.9	34,009	50.9
台亞(上海)貿易有限公司 (台亞公司)	-	-	130,756	100.0
宣聚股份有限公司(宣聚公 司)	<u>392,911</u>	100.0	<u>111,559</u>	100.0
	<u>17,529,999</u>		<u>19,416,293</u>	
	<u>\$ 18,027,096</u>		<u>\$ 19,771,747</u>	

本公司對越峯公司及順昶公司之持股分別為 29.0% 及 40.6%，經考量相對於其他股東所持有表決權之絕對多寡、相對大小及分佈，判斷本公司具主導越峯公司及順昶公司攸關活動之實質能力，故將其列為子公司。本公司間接持有之投資子公司明細，請參閱附註三四、附表七及附表八。

採權益法之上櫃公司股權投資依 112 及 111 年底股票收盤價計算之公允價值分別為 1,548,242 仟元及 1,179,555 仟元。

112 及 111 年度採用權益法認列之子公司損益及其他綜合損益份額，係依據各子公司同期間經會計師查核之財務報告認列。

台達化學工業股份有限公司（台達公司）董事會於 109 年 12 月 3 日決議透過 TAITA (BVI) Holding Co, Ltd (TAITA (BVI)) 出資人民幣 314,000 仟元設立漳州台達化工有限公司，該公司業於 110 年 6 月 28 日完成設立登記，TAITA (BVI) 並已於 111 年 3 月 8 日注資人民幣 306,950 仟元。

本公司基於中長期投資策略，於 111 年 10 月向昌隆貿易公司之外部股東取得 0.1% 股權，購入 1,904 股，取得價款為 23 仟元。

為銷售福建古雷石化有限公司（古雷公司）生產之產品，本公司及亞洲聚合股份有限公司（亞聚公司）董事會分別於 109 年 8 月 13 日及 109 年 8 月 12 日決議通過於中國大陸福建省合資設立漳州台聚貿易有限公司，該公司已於 111 年 3 月 12 日完成設立登記，並已於 111 年 6 月 1 日完成驗資，分別由 Swanlake 及 APC (BVI) Holding Co., Ltd. (APC (BVI)) 於 111 年 5 月 20 日投入資本人民幣 7,000 仟元及 3,000 仟元。

越峯公司於 111 年 6 月 14 日經董事會決議辦理現金增資發行新股 3,000 仟股，每股面額 10 元，前述現金增資案業經金管會於 111 年 7 月 22 日核准申報生效，發行價格為每股 20 元，增資基準日為 112 年 1 月 16 日。本公司參與越峯公司現金增資認購之股數為 12,432 仟股，金額為 248,644 仟元，現金增資後之持股比例由 26.9% 增加為 29.0%。

宣聚公司於 112 年 5 月 22 日經董事會決議辦理現金增資發行普通股 28,741 仟股，由本公司全數認購，金額為 287,406 仟元，增資後實收資本額為 366,160 仟元。

聚創公司考量資金運用需求，於 112 年 6 月 28 日經股東會決議通過辦理現金減資並退還股款，銷除已發行股份 17,000 仟股，減資比例為 45.95%，減資基準日為 112 年 8 月 22 日，減資後聚創公司實收資本額為 200,000 仟元。本公司按持股比例收回股款 119,000 仟元。

為銷售古雷公司生產之產品，本公司董事會於 112 年 8 月 3 日准予核備於中國大陸福建省廈門市合資設立廈門台聚貿易有限公司，並已於 112 年 11 月 6 日完成設立登記，設立資本額為人民幣 10,000 仟元，並已於 112 年 12 月 21 日完成驗資，分別由 Swanlake 及 APC (BVI) 於 112 年 12 月 14 日投入資本人民幣 7,000 仟元及人民幣 3,000 仟元。

本公司董事會於 112 年 11 月 7 日准予核備由 Dynamic Ever Investments Limited (旭騰公司) 出資成立漳州旭騰物業有限公司，並已於 112 年 8 月 29 日完成設立登記，設立資本額為人民幣 21,000 仟元。旭騰公司已於 112 年 9 月 27 日注資完成，並已於 112 年 10 月 19 日完成驗資。

聚森公司為改善財務結構及活化公司資金運用，於 112 年 11 月 30 日經股東臨時會決議通過減資彌補虧損 83,806 仟元，銷除已發行股份 8,381 仟股，減資比例為 85.56%，減資基準日為 112 年 12 月 6 日，減資後聚森公司實收資本額為 14,144 仟元。聚森公司另於 113 年 3 月 7 日經董事會決議辦理清算，截至本個體財務報告通過發布日止，聚森公司尚未完成清算程序。

台亞公司因近年經營未達預期目標，該公司董事會於 112 年 8 月 8 日決議辦理解散清算，並於 112 年 12 月 1 日完成解散清算程序。本公司因上述交易認列處分採用權益法之投資損失 13,850 仟元，並於 113 年 1 月 16 日收回清算剩餘財產分配款 129,438 仟元（帳列其他應收款－關係人）。

截至 112 年 12 月 31 日止，本公司及亞聚公司已分別投入連勝公司美金 246,670 仟元（計約新台幣 7,645,981 仟元）及美金 170,475 仟元（計約新台幣 5,255,587 仟元），並透過連勝公司轉增資 Ever Victory Global Limited（恆凱公司）再轉投資旭騰公司，本公司及亞聚公司累計持有恆凱公司股權比例為 67.4%。

(二) 投資關聯企業

	112年12月31日		111年12月31日	
	帳面金額	%	帳面金額	%
<u>個別不重大之關聯企業</u>				
達慧互聯股份有限公司 (達慧公司)	\$ 79,987	30.0	\$ 83,922	30.0
化盟再生能源股份有限公司 (化盟公司)	9,835	33.3	-	-
	<u>\$ 89,822</u>		<u>\$ 83,922</u>	

本公司考量未來石化產業轉型之需求，且配合節能減碳、永續發展趨勢，與台達電子工業股份有限公司透過整合及連結雙方知識及技術，共同合資設立達慧公司，投入協助石化及連續製程產業進行數位轉型之開發與推廣，藉以提升產業效率並持續強化綠色智能生產之產業價值，本公司於 111 年 4 月已投入 90,000 仟元取得達慧公司 9,000 仟股，股權比例為 30%，另於 112 及 111 年度享有之份額分別為淨損 3,935 仟元及 6,078 仟元。

本公司董事會於 111 年 11 月 3 日准予核備與長春石油化學股份有限公司及奇美實業股份有限公司合資成立化盟公司，將由化盟公司統整採購離岸風電，以達成本集團碳中和之計畫目標。本公司於 111 年 12 月已投入 10,000 仟元，化盟公司於 112 年 4 月 13 日完成設立登記，設立資本額為 30,000 仟元，本公司持有化盟公司之股權比例為 33.3%，另於 112 年度享有之份額為淨損 165 仟元。

十三、不動產、廠房及設備－自用

	自有土地	土地改良物	房屋及改良物	機器設備	交通及運輸設備	其他設備	未完工程及待驗設備	合計
<u>成本</u>								
112年1月1日餘額	\$ 521,451	\$ 130,873	\$ 1,682,475	\$ 9,145,776	\$ 29,067	\$ 183,012	\$ 802,714	\$12,495,368
增添	-	-	-	4,237	-	-	252,066	256,303
處分	-	-	-	(36,742)	(1,610)	(1,225)	-	(39,577)
內部移轉	(26,292)	682	-	233,083	2,850	2,117	(228,403)	(15,963)
112年12月31日餘額	<u>\$ 495,159</u>	<u>\$ 131,555</u>	<u>\$ 1,682,475</u>	<u>\$ 9,346,354</u>	<u>\$ 30,307</u>	<u>\$ 183,904</u>	<u>\$ 826,377</u>	<u>\$12,696,131</u>
<u>累計折舊</u>								
112年1月1日餘額	\$ -	\$ 109,474	\$ 509,061	\$ 5,357,575	\$ 19,169	\$ 168,652	\$ -	\$ 6,163,931
折舊費用	-	3,340	46,393	562,464	2,535	4,468	-	619,200
處分	-	-	-	(36,159)	(1,610)	(1,225)	-	(38,994)
112年12月31日餘額	<u>\$ -</u>	<u>\$ 112,814</u>	<u>\$ 555,454</u>	<u>\$ 5,883,880</u>	<u>\$ 20,094</u>	<u>\$ 171,895</u>	<u>\$ -</u>	<u>\$ 6,744,137</u>
112年12月31日淨額	<u>\$ 495,159</u>	<u>\$ 18,741</u>	<u>\$ 1,127,021</u>	<u>\$ 3,462,474</u>	<u>\$ 10,213</u>	<u>\$ 12,009</u>	<u>\$ 826,377</u>	<u>\$ 5,951,994</u>
<u>成本</u>								
111年1月1日餘額	\$ 495,159	\$ 112,594	\$ 1,585,969	\$ 8,886,336	\$ 28,982	\$ 173,667	\$ 833,096	\$12,115,803
增添	-	-	-	-	-	-	418,902	418,902
處分	-	-	-	(26,931)	(9,606)	(2,681)	(13,375)	(52,593)
內部移轉	26,292	18,279	96,506	286,371	9,691	12,026	(435,909)	13,256
111年12月31日餘額	<u>\$ 521,451</u>	<u>\$ 130,873</u>	<u>\$ 1,682,475</u>	<u>\$ 9,145,776</u>	<u>\$ 29,067</u>	<u>\$ 183,012</u>	<u>\$ 802,714</u>	<u>\$12,495,368</u>
<u>累計折舊</u>								
111年1月1日餘額	\$ -	\$ 107,769	\$ 465,625	\$ 4,835,938	\$ 26,929	\$ 168,513	\$ -	\$ 5,604,774
折舊費用	-	1,705	43,436	544,849	1,486	2,820	-	594,296
處分	-	-	-	(23,212)	(9,246)	(2,681)	-	(35,139)
111年12月31日餘額	<u>\$ -</u>	<u>\$ 109,474</u>	<u>\$ 509,061</u>	<u>\$ 5,357,575</u>	<u>\$ 19,169</u>	<u>\$ 168,652</u>	<u>\$ -</u>	<u>\$ 6,163,931</u>
111年12月31日淨額	<u>\$ 521,451</u>	<u>\$ 21,399</u>	<u>\$ 1,173,414</u>	<u>\$ 3,788,201</u>	<u>\$ 9,898</u>	<u>\$ 14,360</u>	<u>\$ 802,714</u>	<u>\$ 6,331,437</u>

本公司位於林口之土地及建築物依 107 年 11 月 7 日新北府地劃字第 1072133080 號函文之規定，係屬新北市政府「林口工一市地重劃區」之範圍，土地已支付重劃並於 112 年 5 月 2 日點交發還。

本公司於 112 及 111 年度由於並無任何減損跡象，故未進行減損評估。

本公司之不動產、廠房及設備係以直線基礎按下列耐用年數計提折舊：

自有土地－土地改良物	7 至 10 年
房屋及改良物	3 至 55 年
機器設備	2 至 15 年
交通及運輸設備	5 至 7 年
其他設備	3 至 5 年

利息資本化相關資訊請參閱附註二四之(四)財務成本。

十四、租賃協議

(一) 使用權資產

	112年12月31日	111年12月31日
使用權資產帳面金額		
建築物	<u>\$ 742</u>	<u>\$ 5,191</u>

	<u>112年度</u>	<u>111年度</u>
使用權資產之折舊費用		
建築物	<u>\$ 4,449</u>	<u>\$ 4,450</u>

本公司承租位於台北之辦公室，以營業租賃方式轉租予其他公司，相關使用權資產列報為投資性不動產，請參閱附註十五。上述使用權資產相關金額，未包含符合投資性不動產定義之使用權資產。

(二) 租賃負債

	<u>112年12月31日</u>	<u>111年12月31日</u>
租賃負債帳面金額		
流動	<u>\$ 28,578</u>	<u>\$ 32,249</u>
非流動	<u>\$ 56,528</u>	<u>\$ 85,188</u>

租賃負債之折現率區間如下：

	<u>112年12月31日</u>	<u>111年12月31日</u>
建築物	1.16%~1.76%	1.16%~1.76%

(三) 重要承租活動及條款

本公司承租建築物作為辦公室及研發中心使用，租賃期間為 4 至 7 年。於租賃期間屆滿時，本公司之部分辦公室租約具有優先承租權。

(四) 其他租賃資訊

本公司以營業租賃出租投資性不動產之協議請參閱附註十五。本公司為承租人之其他租賃資訊如下：

	<u>112年度</u>	<u>111年度</u>
短期租賃費用	<u>\$ 7,915</u>	<u>\$ 6,442</u>
低價值資產租賃費用	<u>\$ 95</u>	<u>\$ 99</u>
租賃之現金（流出）總額	<u>(\$ 41,445)</u>	<u>(\$ 39,507)</u>

本公司選擇對符合短期租賃之建築物及汽車租賃暨低價值資產租賃適用認列之豁免，不對該等租賃認列相關使用權資產及租賃負債。

十五、投資性不動產

	<u>112年12月31日</u>		<u>111年12月31日</u>	
已完工投資性不動產				
土地		\$ 26,292		\$ -
建築物		27,377		28,340
使用權資產		<u>79,852</u>		<u>106,574</u>
		<u>\$ 133,521</u>		<u>\$ 134,914</u>
	<u>土</u>	<u>地</u>	<u>建</u>	<u>築</u>
	<u>物</u>	<u>使用</u>	<u>權</u>	<u>資</u>
	<u>產</u>	<u>合</u>	<u>計</u>	
<u>成 本</u>				
112年1月1日餘額	\$ -	\$ 69,805	\$ 210,995	\$ 280,800
處 分	-	-	(114)	(114)
內部移轉	<u>26,292</u>	<u>-</u>	<u>-</u>	<u>26,292</u>
112年12月31日餘額	<u>\$ 26,292</u>	<u>\$ 69,805</u>	<u>\$ 210,881</u>	<u>\$ 306,978</u>
<u>累計折舊</u>				
112年1月1日餘額	\$ -	\$ 41,465	\$ 104,421	\$ 145,886
折舊費用	-	963	26,630	27,593
處 分	<u>-</u>	<u>-</u>	<u>(22)</u>	<u>(22)</u>
112年12月31日餘額	<u>\$ -</u>	<u>\$ 42,428</u>	<u>\$ 131,029</u>	<u>\$ 173,457</u>
112年12月31日淨額	<u>\$ 26,292</u>	<u>\$ 27,377</u>	<u>\$ 79,852</u>	<u>\$ 133,521</u>
<u>成 本</u>				
111年1月1日餘額	\$ -	\$ 69,805	\$ 208,655	\$ 278,460
增 添	<u>-</u>	<u>-</u>	<u>2,340</u>	<u>2,340</u>
111年12月31日餘額	<u>\$ -</u>	<u>\$ 69,805</u>	<u>\$ 210,995</u>	<u>\$ 280,800</u>
<u>累計折舊</u>				
111年1月1日餘額	\$ -	\$ 40,502	\$ 78,245	\$ 118,747
折舊費用	<u>-</u>	<u>963</u>	<u>26,176</u>	<u>27,139</u>
111年12月31日餘額	<u>\$ -</u>	<u>\$ 41,465</u>	<u>\$ 104,421</u>	<u>\$ 145,886</u>
111年12月31日淨額	<u>\$ -</u>	<u>\$ 28,340</u>	<u>\$ 106,574</u>	<u>\$ 134,914</u>

投資性不動產主要係本公司將自有及所承租位於台北之辦公室以營業租賃方式轉租予其他公司，租賃期間為 1 至 8 年，並有延展租期之選擇權。承租人於行使續租權時，依市場租金行情調整租金。

以營業租賃出租投資性不動產之未來將收取租賃給付總額如下：

	112年12月31日	111年12月31日
第1年	\$ 14,292	\$ 24,178
第2年	6,116	14,308
第3年	-	6,116
	<u>\$ 20,408</u>	<u>\$ 44,602</u>

本公司之投資性不動產係以直線基礎按下列耐用年數計提折舊：

建築物	5至50年
使用權資產	4至8年

本公司自有權益之投資性不動產其公允價值未經獨立評價人員評價，僅由本公司管理階層採用市場參與者常用之評價模型以第3等級輸入值衡量，該評價係參考鄰近地段類似不動產之交易價格；使用權資產之公允價值係以預期租金收入扣除所有預期支付之給付後之淨額評價，再加計已認列相關之租賃負債後之金額。

截至112年及111年12月31日評價所得之公允價值如下：

	112年12月31日	111年12月31日
公允價值	<u>\$ 366,912</u>	<u>\$ 428,534</u>

十六、無形資產

	112年12月31日	111年12月31日
電腦軟體	\$ 956	\$ 666
技術授權金及專利使用權	-	-
	<u>\$ 956</u>	<u>\$ 666</u>

成 本	技術授權金及 專利使用權	電 腦 軟 體	合 計
112年1月1日餘額	\$ 174,850	\$ 1,285	\$ 176,135
增 添	-	791	791
112年12月31日餘額	<u>\$ 174,850</u>	<u>\$ 2,076</u>	<u>\$ 176,926</u>

(接次頁)

(承前頁)

	技術授權金及 專利使用權	電 腦 軟 體	合 計
<u>累計攤銷及減損</u>			
112年1月1日餘額	\$ 174,850	\$ 619	\$ 175,469
攤銷費用	<u>-</u>	<u>501</u>	<u>501</u>
112年12月31日餘額	<u>\$ 174,850</u>	<u>\$ 1,120</u>	<u>\$ 175,970</u>
112年12月31日淨額	<u>\$ -</u>	<u>\$ 956</u>	<u>\$ 956</u>
<u>成 本</u>			
111年1月1日餘額	\$ 174,850	\$ 535	\$ 175,385
增 添	<u>-</u>	<u>750</u>	<u>750</u>
111年12月31日餘額	<u>\$ 174,850</u>	<u>\$ 1,285</u>	<u>\$ 176,135</u>
<u>累計攤銷及減損</u>			
111年1月1日餘額	\$ 174,850	\$ 495	\$ 175,345
攤銷費用	<u>-</u>	<u>124</u>	<u>124</u>
111年12月31日餘額	<u>\$ 174,850</u>	<u>\$ 619</u>	<u>\$ 175,469</u>
111年12月31日淨額	<u>\$ -</u>	<u>\$ 666</u>	<u>\$ 666</u>

除認列攤銷費用外，本公司無形資產於112及111年度因無任何減損跡象，故未進行減損評估。

上述有限耐用年限無形資產係以直線基礎按下列耐用年數計提攤銷費用：

技術授權金及專利使用權	3至7年
電腦軟體	3年

十七、借 款

長期借款

	112年12月31日	111年12月31日
<u>無擔保借款</u>		
信用借款	<u>\$ 467,506</u>	<u>\$ 729,703</u>
利率區間		
信用借款	1.05%~1.09%	0.93%~1.41%

本公司為充實中長期營運資金，與銀行簽訂中長期授信合約，授信總額度為 4,100,000 仟元，授信合約期間至 115 年 10 月止，於合約有限期限內循環使用總額度，截至 112 年 12 月 31 日止，本公司未動用其融資額度。

本公司部分借款約定財務報告之流動比率、銀行借款比率、負債比率及利息保證倍數不低於特定比率，如有不符情形，須向銀行提報改善措施。截至 112 年 12 月 31 日止，本公司尚無違反上述各項財務比率之情事。

本公司於 110 年度依據「根留臺灣企業加速投資行動方案」取得銀行專案低利貸款額度 1,204,800 仟元，截至 112 年 12 月 31 日止已動用 470,800 仟元，並依市場利率認列及衡量該借款，與實際還款優惠利率之差額，係依政府補助處理。

十八、應付公司債

	<u>112年12月31日</u>	<u>111年12月31日</u>
108 年第一次無擔保普通公司債 —108.04.26 發行，期限 5 年， 發行面額 2,000,000 仟元，票 面利率 0.98%，到期還本	\$ 2,000,000	\$ 2,000,000
110 年第一次無擔保普通公司債 甲券—110.06.23 發行，期限 5 年，發行面額 1,000,000 仟元， 票面利率 0.63%，自發行日起 屆滿第 4、5 年分別還本 500,000 仟元	1,000,000	1,000,000
110 年第一次無擔保普通公司債 乙券—110.06.23 發行，期限 7 年，發行面額 1,000,000 仟元， 票面利率 0.73%，自發行日起 屆滿第 6、7 年分別還本 500,000 仟元	1,000,000	1,000,000

(接次頁)

(承前頁)

	<u>112年12月31日</u>	<u>111年12月31日</u>
110年第二次無擔保普通公司債 甲券—110.10.26發行，期限5 年，發行面額700,000仟元， 票面利率0.63%，自發行日起 屆滿第4、5年分別還本 350,000仟元	\$ 700,000	\$ 700,000
110年第二次無擔保普通公司債 乙券—110.10.26發行，期限7 年，發行面額1,300,000仟元， 票面利率0.77%，自發行日起 屆滿第6、7年分別還本 650,000仟元	<u>1,300,000</u> 6,000,000	<u>1,300,000</u> 6,000,000
應付公司債折價	(<u>5,296</u>) 5,994,704	(<u>7,772</u>) 5,992,228
減：列為1年內到期部分	<u>1,999,714</u> <u>\$ 3,994,990</u>	<u>-</u> <u>\$ 5,992,228</u>

本公司為償還到期公司債及充實營運資金，於103年12月申請發行104年第一次無擔保普通公司債計2,000,000仟元，期限5至7年，到期還本，該債券於104年2月已全數發行，並分別於109年2月及111年2月到期償還。

本公司為償還銀行借款，於106年10月申請發行106年第一次無擔保普通公司債計2,000,000仟元，期限5年，到期還本，該債券於106年10月已全數發行，並於111年10月到期償還。

本公司為償還銀行借款，於108年4月申請發行108年第一次無擔保普通公司債計2,000,000仟元，期限5年，到期還本，該債券於108年4月已全數發行。

本公司為償還銀行借款，於110年6月申請發行110年第一次無擔保普通公司債計2,000,000仟元，期限5至7年，該債券於110年6月已全數發行。

本公司為償還銀行借款，於 110 年 10 月申請發行 110 年第二次無擔保普通公司債計 2,000,000 仟元，期限 5 至 7 年，該債券於 110 年 10 月已全數發行。

本公司為償還銀行借款，於 111 年 3 月經董事會決議通過申請發行 111 年第一次無擔保普通公司債計 2,000,000 仟元。截至本個體財務報告通過日止，該無擔保普通公司債尚未發行。

十九、應付帳款

	<u>112年12月31日</u>	<u>111年12月31日</u>
<u>應付帳款</u>		
因營業而發生	<u>\$ 1,062,391</u>	<u>\$ 985,157</u>
<u>應付帳款－關係人</u> (附註三十)		
因營業而發生	<u>\$ 107,310</u>	<u>\$ 304,917</u>

本公司應付帳款之平均賒帳期間為 1 至 3 個月。本公司訂有財務風險管理政策，以確保所有應付款於預先約定之信用期限內償還。

二十、其他應付款

	<u>112年12月31日</u>	<u>111年12月31日</u>
<u>非關係人</u>		
應付薪資及獎金	\$141,147	\$240,324
應付水電費	71,469	66,105
應付休假給付	23,499	23,290
應付利息	23,077	23,077
應付設備款	14,674	35,361
應付運費	13,159	22,007
其他	<u>44,025</u>	<u>48,974</u>
	<u>\$331,050</u>	<u>\$459,138</u>
<u>關係人</u> (附註三十)	<u>\$ 17,458</u>	<u>\$ 24,563</u>

二一、退職後福利計畫

(一) 確定提撥計畫

本公司所適用「勞工退休金條例」之退休金制度，係屬政府管理之確定提撥退休計畫，依員工每月薪資 6% 提撥退休金至勞工保險局之個人專戶。

(二) 確定福利計畫

本公司依我國「勞動基準法」辦理之退休金制度，係屬政府管理之確定福利退休計畫。員工退休金之支付，係根據服務年資及核准退休日前6個月平均工資計算。本公司按員工每月薪資總額9%(自105年11月10日起提撥率提高至12%)提撥退休金，交由勞工退休準備金監督委員會以該委員會名義存入台灣銀行之專戶，年度終了前，若估算專戶餘額不足給付次一年度內預估達到退休條件之勞工，次年度3月底前將一次提撥其差額。該專戶係委託勞動部勞動基金運用局管理，本公司並無影響投資管理策略之權利。

列入個體資產負債表之確定福利計畫金額列示如下：

	112年12月31日	111年12月31日
確定福利義務現值	(\$ 395,175)	(\$ 439,292)
計畫資產公允價值	<u>324,097</u>	<u>344,940</u>
淨確定福利負債—非流動	<u>(\$ 71,078)</u>	<u>(\$ 94,352)</u>

淨確定福利負債—非流動變動如下：

	確定福利 義務現值	計畫資產 公允價值	淨確定福利 負債
111年1月1日	(\$ 530,808)	\$ 358,131	(\$ 172,677)
當期服務成本	(3,256)	-	(3,256)
利息(費用)收益	(2,237)	1,415	(822)
認列於損益	(5,493)	1,415	(4,078)
再衡量數			
計畫資產報酬(除包含於 淨利息之金額外)	-	29,421	29,421
精算利益—財務假設變動	22,337	-	22,337
精算損失—經驗調整	(10,476)	-	(10,476)
認列於其他綜合損益	<u>11,861</u>	<u>29,421</u>	<u>41,282</u>
雇主提撥	-	40,855	40,855
福利支付	84,882	(84,882)	-
負債準備支付款	266	-	266
111年12月31日	<u>(\$ 439,292)</u>	<u>\$ 344,940</u>	<u>(\$ 94,352)</u>

(接次頁)

(承前頁)

	確定福利 義務現值	計畫資產 公允價值	淨確定福利 負債
112年1月1日	(\$ 439,292)	\$ 344,940	(\$ 94,352)
當期服務成本	(2,566)	-	(2,566)
利息(費用)收益	(4,644)	3,558	(1,086)
認列於損益	(7,210)	3,558	(3,652)
再衡量數			
計畫資產報酬(除包含於 淨利息之金額外)	-	3,830	3,830
精算損失—經驗調整	(2,652)	-	(2,652)
認列於其他綜合損益	(2,652)	3,830	1,178
雇主提撥	-	25,666	25,666
福利支付	53,897	(53,897)	-
負債準備支付款	82	-	82
112年12月31日	(\$ 395,175)	\$ 324,097	(\$ 71,078)

本公司因「勞動基準法」之退休金制度暴露於下列風險：

1. 投資風險：勞動部勞動基金運用局透過自行運用及委託經營方式，將勞工退休基金分別投資於國內(外)權益證券與債務證券及銀行存款等標的，惟本公司之計畫資產得分配金額係以不低於當地銀行2年定期存款利率計算而得之收益。
2. 利率風險：政府公債利率下降將使確定福利義務現值增加，惟計畫資產之債務投資報酬亦會隨之增加，兩者對淨確定福利負債之影響具有部分抵銷之效果。
3. 薪資風險：確定福利義務現值之計算係參考計畫成員之未來薪資。因此計畫成員薪資之增加將使確定福利義務現值增加。

本公司之確定福利義務現值係由合格精算師進行精算，衡量日之重大假設如下：

	112年12月31日	111年12月31日
折現率	1.25%	1.25%
薪資預期增加率	2.25%	2.25%

若重大精算假設分別發生合理可能之變動，在所有其他假設維持不變之情況下，將使確定福利義務現值增加（減少）之金額如下：

	<u>112年12月31日</u>	<u>111年12月31日</u>
折現率		
增加 0.25%	(\$ 6,181)	(\$ 7,023)
減少 0.25%	<u>\$ 6,358</u>	<u>\$ 7,229</u>
薪資預期增加率		
增加 0.25%	<u>\$ 6,181</u>	<u>\$ 7,029</u>
減少 0.25%	(\$ 6,040)	(\$ 6,864)

由於精算假設可能彼此相關，僅單一假設變動之可能性不大，故上述敏感度分析可能無法反映確定福利義務現值實際變動情形。

	<u>112年12月31日</u>	<u>111年12月31日</u>
預期一年內提撥金額	<u>\$ 13,456</u>	<u>\$ 14,787</u>
確定福利義務平均到期期間	6.7年	7.1年

二二、權益

	<u>112年12月31日</u>	<u>111年12月31日</u>
股本	\$ 11,887,635	\$ 11,887,635
資本公積	476,799	449,960
保留盈餘	11,526,902	12,625,207
其他權益	(161,445)	8,896
庫藏股票	(475,606)	(475,606)
	<u>\$ 23,254,285</u>	<u>\$ 24,496,092</u>

(一) 股本

	<u>112年12月31日</u>	<u>111年12月31日</u>
額定股數（仟股）	<u>1,342,602</u>	<u>1,342,602</u>
額定股本	<u>\$ 13,426,024</u>	<u>\$ 13,426,024</u>
已發行且已收足股款之股數 （仟股）	<u>1,188,763</u>	<u>1,188,763</u>
已發行股本	<u>\$ 11,887,635</u>	<u>\$ 11,887,635</u>

已發行之普通股每股面額為 10 元，每股享有一表決權及收取股利之權利。

(二) 資本公積

資本公積中屬超過票面金額發行股票之溢額（包括以超過面額發行普通股、因合併而發行股票之股本溢價及庫藏股票交易等）及受領贈與之部分得用以彌補虧損，亦得於公司無虧損時，用以發放現金股利或撥充股本，惟撥充股本時每年以實收股本之一定比率為限；因股東逾期時效未領取股利產生之資本公積及因採用權益法之投資產生之資本公積僅得用以彌補虧損。

(三) 保留盈餘及股利政策

依本公司章程之盈餘分派政策規定，年度決算後如有稅後盈餘，應先彌補以往年度虧損，如尚有餘額，於提撥 10%法定盈餘公積後，為當年度可分配盈餘，再連同以前年度累積未分配盈餘及依法令或主管機關規定提列或轉回特別盈餘公積後之餘額，作為累積可分配之盈餘，由董事會擬定盈餘分配案後，依法定程序提請股東會決議，股東會得視業務狀況保留全部或部分盈餘。本公司章程規定之員工及董事酬勞分派政策，請參閱附註二四之(七)員工酬勞及董事酬勞。

決議分派盈餘時，因本公司產業屬於成熟期，為考量研發需求及多角化經營，股東股利不低於當年度可分配盈餘之 10%，其中現金股利不低於全部股利之 10%。惟如當年度每股可分配盈餘低於 0.1 元時，得不分派。

法定盈餘公積應提撥至其餘額達公司實收股本總額時為止。法定盈餘公積得用以彌補虧損。公司無虧損時，法定盈餘公積超過實收股本總額 25%之部分除得撥充股本外，尚得以現金分配。

本公司於 112 年 5 月 31 日及 111 年 5 月 31 日舉行股東常會，分別決議通過 111 及 110 年度盈餘分配案如下：

	盈 餘 分 配 案		每 股 股 利 (元)	
	111年度	110年度	111年度	110年度
法定盈餘公積	\$ 164,106	\$ 529,104		
現金股利	<u>832,134</u>	<u>2,615,280</u>	\$ 0.7	\$ 2.2
	<u>\$ 996,240</u>	<u>\$ 3,144,384</u>		

本公司董事會於 113 年 3 月 8 日擬議之 112 年度盈餘分配案如下：

	<u>盈餘分配案</u>	<u>每股股利(元)</u>
現金股利	<u>\$ 416,067</u>	\$ 0.35

有關 112 年度之盈餘分配案尚待預計於 113 年 5 月 31 日召開之股東常會決議。

(四) 其他權益項目

1. 國外營運機構財務報表換算之兌換差額

	<u>112年度</u>	<u>111年度</u>
年初餘額	(\$ 371,193)	(\$ 710,973)
當年度產生		
換算國外營運機構財務報表所產生之兌換差額	(56,122)	294,953
換算國外營運機構財務報表所產生損益之相關所得稅	8,853	(58,991)
採用權益法之子公司之份額	(45,780)	103,818
重分類調整		
處分採用權益法之子公司之份額	<u>11,856</u>	<u>-</u>
年底餘額	<u>(\$ 452,386)</u>	<u>(\$ 371,193)</u>

2. 透過其他綜合損益按公允價值衡量之金融資產未實現評價損益

	<u>112年度</u>	<u>111年度</u>
年初餘額	\$ 380,089	\$ 795,331
當年度產生		
未實現損益		
權益工具	11,667	(34,862)
採用權益法之子公司之份額	(105,910)	(379,349)
處分權益工具累計損益移轉至保留盈餘		
採用權益法之子公司之份額	<u>5,095</u>	<u>(1,031)</u>
年底餘額	<u>\$ 290,941</u>	<u>\$ 380,089</u>

(五) 庫藏股票

收回原因	年初股數 (仟股)	本年度增加	本年度減少	年底股數 (仟股)
<u>112 年度</u>				
子公司持有本公司股票自採權益法之投資轉列庫藏股票	<u>116,466</u>	<u>-</u>	<u>-</u>	<u>116,466</u>
<u>111 年度</u>				
子公司持有本公司股票自採權益法之投資轉列庫藏股票	<u>116,466</u>	<u>-</u>	<u>-</u>	<u>116,466</u>

子公司於資產負債表日持有本公司股票之相關資訊如下：

子公司名稱	持有股數 (仟股)	帳面金額 (仟元)	市價 (仟元)
<u>112 年 12 月 31 日</u>			
亞聚公司	101,356	\$ 1,377,381	\$ 2,001,775
台達公司	15,110	<u>81,875</u>	<u>298,421</u>
		<u>\$ 1,459,256</u>	<u>\$ 2,300,196</u>
<u>111 年 12 月 31 日</u>			
亞聚公司	101,356	\$ 1,377,381	\$ 2,239,960
台達公司	15,110	<u>81,875</u>	<u>333,929</u>
		<u>\$ 1,459,256</u>	<u>\$ 2,573,889</u>

本公司將子公司持有本公司之股票視同庫藏股票，是以依持股比例自採權益法股權投資重分類為庫藏股票。

亞聚公司及台達公司持有本公司股票帳列透過其他綜合損益按公允價值衡量之金融資產，並依 112 年及 111 年 12 月 31 日最後交易日之收盤價評價，產生透過其他綜合損益按公允價值衡量之金融資產未實現損益，本公司已依持股比例於帳上調整採用權益法之投資及透過其他綜合損益按公允價值衡量之金融資產未實現評價利益分別為 281,399 仟元及 371,473 仟元。

二三、收 入

	<u>112年度</u>	<u>111年度</u>
商品銷貨收入		
塑膠原料	<u>\$ 11,449,372</u>	<u>\$ 15,632,151</u>

本公司商品銷貨收入主要來自乙烯塑膠粒及相關塑膠產品之銷售。

(一) 合約餘額

	<u>112年12月31日</u>	<u>111年12月31日</u>	<u>111年1月1日</u>
應收票據及帳款（含關係人）（附註十及三十）	<u>\$ 786,711</u>	<u>\$ 2,475,381</u>	<u>\$ 2,189,954</u>
合約負債（帳列其他流動負債）			
商品銷售	<u>\$ 23,983</u>	<u>\$ 144,066</u>	<u>\$ 184,368</u>

(二) 收入之細分請參閱明細表十八。

二四、本年度淨（損）利

本年度淨（損）利係包含以下項目：

(一) 利息收入

	<u>112年度</u>	<u>111年度</u>
銀行存款	\$ 12,440	\$ 8,757
透過損益按公允價值衡量之金融資產	1,548	1,237
附賣回債券	6,073	2,437
其他	115	4,107
	<u>\$ 20,176</u>	<u>\$ 16,538</u>

(二) 其他收入

	<u>112年度</u>	<u>111年度</u>
賠償收入	\$ 84,030	\$ 489
租金收入	51,793	51,414
股利收入	35,893	65,750
管理服務收入（附註三十）	35,702	35,863
其他	9,636	15,071
	<u>\$217,054</u>	<u>\$168,587</u>

(三) 其他利益及損失

	112年度	111年度
處分不動產、廠房及設備利益 (損失)－淨額	\$ 700	(\$ 12,921)
外幣兌換利益－淨額	1,926	91,746
透過損益按公允價值衡量之 金融資產利益(損失)－淨 額	33,644	(11,397)
透過損益按公允價值衡量之 金融負債損失－淨額	(16,520)	(49,912)
處分採用權益法之投資損失	(13,850)	-
投資性不動產折舊費用(附註 十五)	(27,593)	(27,139)
其他支出	(20,932)	(19,999)
	<u>(\$ 42,625)</u>	<u>(\$ 29,622)</u>

(四) 財務成本

	112年度	111年度
應付公司債利息	\$ 50,096	\$ 71,119
銀行借款利息	8,646	3,441
其他利息費用	228	46
租賃負債之利息	1,196	1,540
減：利息資本化金額 (列入未完工程)	(1,522)	(2,480)
	<u>\$ 58,644</u>	<u>\$ 73,666</u>

利息資本化相關資訊如下：

	112年度	111年度
利息資本化金額	\$ 1,522	\$ 2,480
利息資本化利率	0.8358%	0.8358%~1.1570%

(五) 折舊及攤銷

	112年度	111年度
不動產、廠房及設備	\$ 619,200	\$ 594,296
使用權資產	4,449	4,450
投資性不動產	27,593	27,139
無形資產	501	124
其他	7,604	14,331
	<u>\$ 659,347</u>	<u>\$ 640,340</u>

(接次頁)

(承前頁)

	<u>112年度</u>	<u>111年度</u>
折舊費用依功能別彙總		
營業成本	\$ 585,524	\$ 575,244
營業費用	38,125	23,502
其他利益及損失	<u>27,593</u>	<u>27,139</u>
	<u>\$ 651,242</u>	<u>\$ 625,885</u>
攤銷費用依功能別彙總		
營業成本	\$ 7,604	\$ 14,331
管理費用	<u>501</u>	<u>124</u>
	<u>\$ 8,105</u>	<u>\$ 14,455</u>

(六) 員工福利費用

	<u>112年度</u>	<u>111年度</u>
退職後福利(附註二一)		
確定提撥計畫	\$ 20,277	\$ 19,783
確定福利計畫	<u>3,652</u>	<u>4,078</u>
	23,929	23,861
其他員工福利	<u>610,653</u>	<u>738,175</u>
員工福利費用合計	<u>\$ 634,582</u>	<u>\$ 762,036</u>
依功能別彙總		
營業成本	\$ 496,132	\$ 583,534
營業費用	<u>138,450</u>	<u>178,502</u>
	<u>\$ 634,582</u>	<u>\$ 762,036</u>

(七) 員工酬勞及董事酬勞

本公司依章程規定係以當年度扣除分派員工及董事酬勞前之稅前利益分別以不低於1%及不超過1%提撥員工酬勞及董事酬勞。

112年度因係虧損，故未估列員工酬勞及董事酬勞。

111年度員工酬勞及董事酬勞於112年3月7日經董事會決議如下：

估列比例

	<u>111年度</u>
員工酬勞	1.00%
董事酬勞	0.15%

金 額

	<u>111年度</u>
員工酬勞	<u>\$ 19,543</u>
董事酬勞	<u>\$ 3,000</u>

年度個體財務報告通過發布日後若金額仍有變動，則依會計估計值變動處理，於次一年度調整入帳。

111 及 110 年度員工酬勞及董事酬勞之實際配發金額與 111 及 110 年度個體財務報告之認列金額並無差異。

有關本公司 112 及 111 年董事會決議之員工酬勞及董事酬勞資訊，請至台灣證券交易所「公開資訊觀測站」查詢。

(八) 外幣兌換損益

	<u>112年度</u>	<u>111年度</u>
外幣兌換利益總額	\$ 14,153	\$216,717
外幣兌換損失總額	(12,227)	(124,971)
淨利益	<u>\$ 1,926</u>	<u>\$ 91,746</u>

二五、所得稅

(一) 認列於損益之所得稅

所得稅（利益）費用之主要組成項目如下：

	<u>112年度</u>	<u>111年度</u>
當期所得稅		
本年度產生者	\$214,988	\$699,635
未分配盈餘加徵	21,974	107,333
以前年度之調整	(18,457)	(20,100)
	<u>218,505</u>	<u>786,868</u>
遞延所得稅		
本年度產生者	(271,170)	(410,159)
以前年度之調整	-	(71)
	<u>(271,170)</u>	<u>(410,230)</u>
認列於損益之所得稅（利益）費用	<u>(\$ 52,665)</u>	<u>\$376,638</u>

會計所得與所得稅（利益）費用之調節如下：

	112年度	111年度
本年度稅前淨（損）利	(<u>\$ 259,671</u>)	<u>\$ 1,931,735</u>
稅前淨（損）利按法定稅率計算之所得稅（利益）費用（20%）	(\$ 51,934)	\$ 386,347
稅法上不可減除之費損	932	689
免稅所得	(8,775)	(21,167)
金融資產評價（利益）損失	(351)	13,776
採用權益法認列國內子公司損益之份額	19,634	(90,253)
被投資公司減資清算損失	(15,878)	-
未分配盈餘加徵	21,974	107,333
以前年度之當期所得稅費用於本年度之調整	(18,457)	(20,171)
其他	<u>190</u>	<u>84</u>
認列於損益之所得稅（利益）費用	(<u>\$ 52,665</u>)	<u>\$ 376,638</u>

(二) 認列於其他綜合損益之所得稅

	112年度	111年度
<u>遞延所得稅</u>		
本年度產生		
— 國外營運機構換算	\$ 10,816	(\$ 58,991)
— 確定福利計畫再衡量數	(236)	(8,256)
重分類調整		
— 處分採用權益法之子公司	(<u>1,963</u>)	<u>-</u>
認列於其他綜合損益之所得稅利益（費用）	<u>\$ 8,617</u>	(<u>\$ 67,247</u>)

(三) 本期所得稅資產與負債

	112年12月31日	111年12月31日
本期所得稅負債		
應付所得稅	<u>\$267,582</u>	<u>\$826,833</u>

(四) 遞延所得稅資產與負債

遞延所得稅資產及負債之變動如下：

112 年度

	<u>年初餘額</u>	<u>認列於損益</u>	<u>認列於其他 綜合損益</u>	<u>年底餘額</u>
<u>遞延所得稅資產</u>				
暫時性差異				
備抵存貨跌價及呆滯 損失	\$ 18,225	\$ 4,347	\$ -	\$ 22,572
確定福利退休計畫	17,156	-	(236)	16,920
應付休假給付	4,658	42	-	4,700
未實現銷售利益	11,724	(7,849)	-	3,875
透過損益按公允價值 衡量之金融資產減 損損失	6,095	-	-	6,095
無形資產攤提年數財 稅差異攤銷	1,298	(1,120)	-	178
折舊提列年數財稅差 異攤銷	785	-	-	785
透過損益按公允價值 衡量之金融資產未 實現評價損失	2,513	(2,513)	-	-
國外營運機構財務報 表換算之兌換差額	17,247	-	8,853	26,100
採用權益法認列國外 子公司利益之份額	364,681	263,801	-	628,482
未實現兌換損失	-	2,984	-	2,984
營利事業認列受控外 國企業	-	15,043	-	15,043
	<u>\$ 444,382</u>	<u>\$ 274,735</u>	<u>\$ 8,617</u>	<u>\$ 727,734</u>
<u>遞延所得稅負債</u>				
暫時性差異				
退休金支出財稅差異 數	\$ 14,144	\$ 4,419	\$ -	\$ 18,563
未實現兌換利益	1,631	(1,631)	-	-
土地重估增值	43,580	-	-	43,580
透過損益按公允價值 衡量之金融資產未 實現評價利益	-	777	-	777
	<u>\$ 59,355</u>	<u>\$ 3,565</u>	<u>\$ -</u>	<u>\$ 62,920</u>

111 年度

遞延所得稅資產	年初餘額	認列於其他		年底餘額
		認列於損益	綜合損益	
暫時性差異				
備抵存貨跌價及呆滯損失	\$ 11,875	\$ 6,350	\$ -	\$ 18,225
確定福利退休計畫	25,412	-	(8,256)	17,156
應付休假給付	4,870	(212)	-	4,658
未實現銷售利益	14,872	(3,148)	-	11,724
透過損益按公允價值				
衡量之金融資產減損損失	6,095	-	-	6,095
無形資產攤提年數財稅差異攤銷	2,440	(1,142)	-	1,298
折舊提列年數財稅差異攤銷	785	-	-	785
透過損益按公允價值				
衡量之金融資產未實現評價損益	226	2,287	-	2,513
國外營運機構財務報表換算之兌換差額	76,238	-	(58,991)	17,247
採用權益法認列國外子公司利益之份額	-	364,681	-	364,681
	<u>\$ 142,813</u>	<u>\$ 368,816</u>	<u>(\$ 67,247)</u>	<u>\$ 444,382</u>
遞延所得稅負債				
暫時性差異				
退休金支出財稅差異數	\$ 6,735	\$ 7,409	\$ -	\$ 14,144
採用權益法認列國外子公司利益之份額	49,334	(49,334)	-	-
未實現兌換利益	1,120	511	-	1,631
土地重估增值	43,580	-	-	43,580
	<u>\$ 100,769</u>	<u>(\$ 41,414)</u>	<u>\$ -</u>	<u>\$ 59,355</u>

(五) 所得稅核定情形

本公司截至 110 年度之營利事業所得稅申報案件業經稅捐稽徵機關核定。

二六、每股(虧損)盈餘

單位：每股元

	112年度	111年度
基本每股(虧損)盈餘	<u>(\$ 0.19)</u>	<u>\$ 1.45</u>
稀釋每股(虧損)盈餘	<u>(\$ 0.19)</u>	<u>\$ 1.45</u>

用以計算每股（虧損）盈餘之（虧損）盈餘及普通股加權平均股數如下：

本年度淨（損）利

	<u>112年度</u>	<u>111年度</u>
用以計算基本及稀釋每股（虧損）盈餘之本年度淨（損）利	(\$ 207,006)	\$ 1,555,097
<u>股 數</u>		單位：仟股
	<u>112年度</u>	<u>111年度</u>
用以計算基本每股（虧損）盈餘之普通股加權平均股數	1,072,298	1,072,298
具稀釋作用潛在普通股之影響：		
員工酬勞	-	1,285
用以計算稀釋每股（虧損）盈餘之普通股加權平均股數	<u>1,072,298</u>	<u>1,073,583</u>

若本公司得選擇以股票或現金發放員工酬勞，則計算稀釋每股盈餘時，假設員工酬勞將採發放股票方式，並於該潛在普通股具有稀釋作用時計入加權平均流通在外股數，以計算稀釋每股盈餘。於次年度決議員工酬勞發放股數前計算稀釋每股盈餘時，亦繼續考量該等潛在普通股之稀釋作用。

本公司於 112 年度為淨損，員工酬勞因具反稀釋作用，故未納入稀釋每股虧損之計算。

二七、現金流量資訊

(一) 非現金交易

本公司於 112 及 111 年度進行下列非現金交易之投資及籌資活動：

- 截至 112 年及 111 年 12 月 31 日止，應付設備款分別為 14,674 仟元及 35,361 仟元。
- 截至 112 年及 111 年 12 月 31 日止，已宣告尚未發放之應付股利分別為 11,337 仟元及 6,748 仟元。

(二) 來自籌資活動之負債變動

	112年1月1日	現金流量	非現金之變動			其他	112年12月31日
			新增租賃	財務成本攤銷			
應付公司債(含1年內到期部分)	\$ 5,992,228	\$ -	\$ -	\$ 2,476	\$ -	\$ 5,994,704	
長期借款(含1年內到期部分)	729,703	(264,425)	-	2,228	-	467,506	
存入保證金	6,715	632	-	-	-	7,347	
租賃負債(含1年內到期部分)	117,437	(32,239)	24	1,196	(1,312)	85,106	
其他非流動負債	6,104	425	-	-	-	6,529	
	<u>\$ 6,852,187</u>	<u>(\$ 295,607)</u>	<u>\$ 24</u>	<u>\$ 5,900</u>	<u>(\$ 1,312)</u>	<u>\$ 6,561,192</u>	

	111年1月1日	現金流量	非現金之變動			其他	111年12月31日
			新增租賃	財務成本攤銷			
應付公司債(含1年內到期部分)	\$ 8,988,972	(\$ 3,000,000)	\$ -	\$ 3,256	\$ -	\$ 5,992,228	
長期借款(含1年內到期部分)	34,310	694,412	-	981	-	729,703	
存入保證金	6,637	78	-	-	-	6,715	
租賃負債(含1年內到期部分)	146,523	(31,426)	2,340	1,540	(1,540)	117,437	
其他非流動負債	516	5,588	-	-	-	6,104	
	<u>\$ 9,176,958</u>	<u>(\$ 2,331,348)</u>	<u>\$ 2,340</u>	<u>\$ 5,777</u>	<u>(\$ 1,540)</u>	<u>\$ 6,852,187</u>	

二八、資本風險管理

本公司進行資本管理以確保能夠於繼續經營之前提下，藉由將債務及權益餘額最適化，以使股東報酬極大化。本公司之整體策略於過往年度維持不變。

本公司資本結構係由本公司之淨債務及權益組成。

本公司主要管理階層定期重新檢視資本結構，其檢視內容包括考量各類資本之成本及相關風險。本公司依據主要管理階層之建議，將藉由支付股利及舉借新債或償付舊債等方式平衡其整體資本結構。

二九、金融工具

(一) 公允價值之資訊－非按公允價值衡量之金融工具

112年12月31日

帳面金額	公允價值			合計
	第1等級	第2等級	第3等級	
金融負債				
按攤銷後成本衡量之金融負債				
－國內應付公司債	<u>\$ 5,994,704</u>	<u>\$ -</u>	<u>\$ 5,939,899</u>	<u>\$ 5,939,899</u>

111年12月31日

帳面金額	公允價值			合計
	第1等級	第2等級	第3等級	
金融負債				
按攤銷後成本衡量之金融負債				
－國內應付公司債	<u>\$ 5,992,228</u>	<u>\$ -</u>	<u>\$ 5,950,888</u>	<u>\$ 5,950,888</u>

除上列所述外，本公司管理階層認為非按公允價值衡量之金融資產及金融負債之帳面金額趨近其公允價值或其公允價值無法可靠衡量。

(二) 公允價值之資訊－以重複性基礎按公允價值衡量之金融工具

1. 公允價值層級

112 年 12 月 31 日

	第 1 等 級	第 2 等 級	第 3 等 級	合 計
<u>透過損益按公允價值衡量</u>				
<u>之金融資產</u>				
衍生工具	\$ -	\$ 3,887	\$ -	\$ 3,887
國內上市(櫃)股票	94,008	-	-	94,008
基金受益憑證	685,810	-	-	685,810
受益證券	68,837	-	-	68,837
	<u>\$ 848,655</u>	<u>\$ 3,887</u>	<u>\$ -</u>	<u>\$ 852,542</u>
<u>透過其他綜合損益按公允</u>				
<u>價值衡量之金融資產</u>				
權益工具投資				
－國內上市(櫃)				
股票	\$ 761,381	\$ -	\$ -	\$ 761,381
－國內未上市(櫃)				
股票	-	-	140,923	140,923
	<u>\$ 761,381</u>	<u>\$ -</u>	<u>\$ 140,923</u>	<u>\$ 902,304</u>

111 年 12 月 31 日

	第 1 等 級	第 2 等 級	第 3 等 級	合 計
<u>透過損益按公允價值衡量</u>				
<u>之金融資產</u>				
衍生工具	\$ -	\$ 1,206	\$ -	\$ 1,206
國內上市(櫃)股票	61,362	-	-	61,362
基金受益憑證	410,211	-	-	410,211
受益證券	60,387	-	-	60,387
	<u>\$ 531,960</u>	<u>\$ 1,206</u>	<u>\$ -</u>	<u>\$ 533,166</u>
<u>透過其他綜合損益按公允</u>				
<u>價值衡量之金融資產</u>				
權益工具投資				
－國內上市(櫃)				
股票	\$ 735,386	\$ -	\$ -	\$ 735,386
－國內未上市(櫃)				
股票	-	-	135,276	135,276
	<u>\$ 735,386</u>	<u>\$ -</u>	<u>\$ 135,276</u>	<u>\$ 870,662</u>
<u>透過損益按公允價值衡量</u>				
<u>之金融負債</u>				
衍生工具	\$ -	\$ 13,769	\$ -	\$ 13,769

112 及 111 年度無第 1 等級與第 2 等級公允價值衡量間移轉之情形。

2. 金融資產以第3等級公允價值衡量之調節

	112年度	111年度
<u>透過其他綜合損益按公允價值衡量之金融資產</u>		
年初餘額	\$ 135,276	\$ 164,720
購買	19,975	-
認列於其他綜合損益(透過其他綜合損益按公允價值衡量之金融資產未實現評價損益)	(14,328)	(29,444)
年底餘額	<u>\$ 140,923</u>	<u>\$ 135,276</u>

3. 第2等級公允價值衡量之評價技術及輸入值

金融工具類別	評價技術及輸入值
金融負債－國內應付公司債	以櫃買中心公告之公司債參考利率，按信評等級及到期年限選取參考利率，並以差補法求取評價利率，再行推算百元價格。
衍生工具－遠期外匯合約	現金流量折現法：按期末之可觀察遠期匯率及合約所訂匯率估計未來現金流量，並以可反映各交易對方信用風險之折現率分別折現。

4. 第3等級公允價值衡量之評價技術及輸入值

本公司對於公允價值歸類於第3等級之評價流程係由財務部門負責進行金融工具之獨立公允價值驗證，藉獨立來源資料使評價結果貼近市場狀態，並定期覆核以確保評價結果係屬合理。本公司對國內外未上市（櫃）權益投資係採資產法進行評價，其公允價值之決定係參考被投資公司最近期淨值及其可觀察公司之財務暨營業狀況決定；若流動性折價減少時，該等投資之公允價值將會增加。當流動性折減增加／減少10%時，將使112年及111年12月31日之公允價值分別減少／增加14,092仟元及13,528仟元。

(三) 金融工具之種類

	112年12月31日	111年12月31日
<u>金融資產</u>		
透過損益按公允價值衡量		
強制透過損益按公允價值 衡量	\$ 852,542	\$ 533,166
按攤銷後成本衡量之金融資產 (註1)	3,429,629	4,280,003
透過其他綜合損益按公允價值 衡量之金融資產－權益工具 投資	902,304	870,662
存出保證金	73,631	68,281
 <u>金融負債</u>		
透過損益按公允價值衡量		
持有供交易	-	13,769
按攤銷後成本衡量(註2)	7,813,438	8,226,813
存入保證金	7,347	6,715

註1：餘額係包含現金及約當現金、質抵押定期存款及到期日超過3個月之附賣回債券、應收票據及應收帳款(含關係人)、其他應收款(含關係人，不含應收退稅款)等按攤銷後成本衡量之金融資產。

註2：餘額係包含長期借款、應付帳款(含關係人)、其他應付款(含關係人，不含應付薪資及稅捐)及應付公司債等按攤銷後成本衡量之金融負債。

(四) 財務風險管理目的與政策

本公司所從事之風險控制及避險策略，受營運環境之影響，惟本公司已依業務性質及風險分散原則執行適當之風險管理與控制作業。該等風險包括市場風險(包含匯率風險、利率風險及其他價格風險)、信用風險及流動性風險。

1. 市場風險

本公司之營運活動使本公司承擔之主要財務風險為外幣匯率變動風險、利率變動風險及其他價格變動風險。

本公司有關金融工具市場風險之暴險及其對該等暴險之管理與衡量方式並無改變。

(1) 匯率風險

本公司從事外幣計價之銷貨與進貨交易，因而使本公司產生匯率變動暴險，為避免因匯率變動造成外幣資產價值減少及未來現金流量之波動，本公司透過遠期外匯合約規避暴險，以減輕該等風險之影響。遠期外匯合約之運用受本公司董事會通過之政策所規範，內部稽核人員持續地針對政策之遵循與暴險額度進行複核，本公司並未以投機目的而進行衍生性金融商品之交易。

本公司於資產負債表日非功能性貨幣計價之貨幣性資產與貨幣性負債帳面金額，請參閱附註三三；另具匯率暴險之衍生工具帳面金額，請參閱附註七。

敏感度分析

有關外幣匯率風險之敏感性分析，主要係針對財務報導期間結束日之外幣貨幣性項目計算（主係美金及人民幣項目）。當新台幣對美元及人民幣升值／貶值 3% 時，本公司於 112 年度之稅前淨損將增加／減少 19,594 仟元；111 年度之稅前淨利將減少／增加 69,867 仟元。

因前述之敏感度分析係依據資產負債表日之外幣暴險金額計算，故管理階層認為敏感度無法反映年中暴險情形。

(2) 利率風險

本公司因持有固定利率之金融資產及金融負債，故有利率變動之公允價值暴險；因持有浮動利率之金融資產及金融負債，故有利率變動之現金流量暴險。本公司管理階層定期監控市場利率之變動，並藉由浮動利率金融負債部位之調節，以使本公司之利率趨近於市場利率，以因應市場利率變動所產生之風險。

本公司於資產負債表日受利率暴險之金融資產及金融負債帳面金額如下：

	112年12月31日	111年12月31日
具公允價值利率風險		
－金融資產	\$ 1,946,320	\$ 1,281,054
－金融負債	6,079,810	6,109,665
具現金流量利率風險		
－金融資產	119,844	120,410
－金融負債	467,506	729,703

敏感度分析

有關利率風險之敏感性分析，本公司係以資產負債表日具現金流量利率風險之金融資產及金融負債為基礎進行計算。本公司以市場利率上升／下降 0.5% 作為向管理階層報導利率變動之合理風險評估。在所有其他變數維持不變之情況下，市場利率上升／下降 0.5%，對本公司 112 年度之稅前淨損將增加／減少 1,738 仟元；111 年度之稅前淨利將減少／增加 3,046 仟元。

(3) 其他價格風險

本公司因持有國內上市（櫃）股票及基金受益憑證等投資而產生權益價格暴險。本公司管理階層藉由持有不同風險投資組合以管理風險。此外，本公司指派特定團隊監督價格風險。

敏感度分析

下列敏感度分析係依資產負債表日之權益證券之價格為基礎進行。惟本公司所持有之基金受益憑證主要為貨幣市場型基金，其價格波動風險甚低，故不納入敏感度分析。

若權益價格上漲／下跌 5%，112 年度稅前淨損將因透過損益按公允價值衡量金融資產（不包含基金受益憑證）之公允價值上升／下跌而減少／增加 8,142 仟元；111 年度稅前淨利將增加／減少 6,087 仟元。112 及 111 年度稅前其他綜合損益將因透過其他綜合損益按公允價值衡量金融資

產之公允價值上升／下跌而分別增加／減少 45,115 仟元及 43,533 仟元。

2. 信用風險

信用風險係指交易對方拖欠合約義務而造成本公司財務損失之風險。截至資產負債表日，本公司可能因交易對方未履行義務造成財務損失之最大信用風險暴險主要係來自於：

- (1) 個體資產負債表所認列之金融資產帳面金額。
- (2) 本公司提供財務保證而可能支付之最大金額。

本公司採行之政策係僅與信用良好之對象進行交易，以減輕所產生財務損失之風險，並持續監督信用暴險及交易對象之信用狀況。另本公司提供之財務保證係為子公司之關稅及借款提供背書保證，截至 112 年及 111 年 12 月 31 日，本公司提供背書保證之金額分別為 1,300,000 仟元及 4,223,550 仟元。惟依資產負債表日之預期，子公司之營運狀況良好，本公司因子公司違約而支付背書保證款項之可能性不大。

本公司應收帳款之對象涵蓋眾多客戶，且分散於不同區域，並無集中於單一客戶或地區，另本公司持續地針對應收帳款客戶之財務狀況進行評估，故其信用風險尚屬有限。於資產負債表日，本公司最大信用風險金額與帳列金融資產之帳面金額相當。

3. 流動性風險

本公司係透過管理及維持足夠部位之現金及約當現金以支應營運並減輕現金流量波動之影響。

(1) 非衍生金融負債流動性及利率風險表

下表詳細說明本公司已約定還款期間之非衍生金融負債剩餘合約到期分析，其係依據本公司最早可能被要求還款之日期，並以金融負債未折現現金流量編製，其包括利息及本金之現金流量。

112 年 12 月 31 日

	加權平均有 效利率(%)	要求即付或 短於 1 年	1 至 5 年	5 年 以上
<u>非衍生金融負債</u>				
無附息負債		\$ 1,351,228	\$ -	\$ -
租賃負債	1.16~1.76	29,408	57,212	-
浮動利率工具	1.05~1.09	5,043	475,710	-
固定利率工具	0.63~0.98	<u>2,034,553</u>	<u>4,067,447</u>	<u>-</u>
		<u>\$ 3,420,232</u>	<u>\$ 4,600,369</u>	<u>\$ -</u>

111 年 12 月 31 日

	加權平均有 效利率(%)	要求即付或 短於 1 年	1 至 5 年	5 年 以上
<u>非衍生金融負債</u>				
無附息負債		\$ 1,504,880	\$ -	\$ -
租賃負債	1.16~1.76	33,452	86,723	-
浮動利率工具	0.93~1.41	8,549	751,159	-
固定利率工具	0.63~0.98	<u>47,620</u>	<u>4,946,004</u>	<u>1,155,996</u>
		<u>\$ 1,594,501</u>	<u>\$ 5,783,886</u>	<u>\$ 1,155,996</u>

(2) 衍生金融負債之流動性及利率風險表

針對衍生金融工具之流動性分析，就採總額交割之衍生工具而言，係以未折現之淨現金流入及流出為基礎編製。當應付或應收金額不固定時，揭露之金額係依資產負債表日殖利率曲線所推估之預計利率決定。

112 年 12 月 31 日

	要求即付或 短於 1 個月	1 ~ 3 個月	3 個月至 1 年
<u>總額交割</u>			
<u>遠期外匯合約</u>			
一流 入	\$ 231,108	\$ 17,574	\$ -
一流 出	(<u>228,033</u>)	(<u>17,341</u>)	<u>-</u>
	<u>\$ 3,075</u>	<u>\$ 233</u>	<u>\$ -</u>

111 年 12 月 31 日

	要求即付或 短於 1 個月	1 ~ 3 個月	3 個月至 1 年
<u>總額交割</u>			
<u>遠期外匯合約</u>			
一流 入	\$ 610,367	\$ 1,182,018	\$ -
一流 出	(<u>611,137</u>)	(<u>1,194,937</u>)	<u>-</u>
	<u>(\$ 770)</u>	<u>(\$ 12,919)</u>	<u>\$ -</u>

(3) 融資額度

銀行借款對本公司而言係為一項重要流動性來源。本公司於資產負債表日之銀行未動用之融資額度如下：

	<u>112年12月31日</u>	<u>111年12月31日</u>
銀行借款額度		
— 未動用金額	<u>\$ 11,213,144</u>	<u>\$ 11,680,712</u>

三十、關係人交易

除已於其他附註中揭露外，本公司與關係人間之交易彙總如下。

(一) 關係人名稱及其關係

<u>關 係 人 名 稱</u>	<u>與 本 公 司 之 關 係</u>
順昶塑膠股份有限公司（順昶公司）	子 公 司
越峯電子材料股份有限公司（越峯公司）	子 公 司
昌隆貿易股份有限公司（昌隆貿易公司）	子 公 司
聯聚國際投資股份有限公司（聯聚公司）	子 公 司
台聚（香港）有限公司（台聚香港公司）	子 公 司
台聚管理顧問股份有限公司（台聚管顧公司）	子 公 司
Forever Young Company Limited（Forever Young）	子 公 司
順昶塑膠（昆山）有限公司（順昶昆山公司）	子 公 司
順昶塑膠（馬來西亞）公司（順昶馬來西亞公司）	子 公 司
順昶先進科技股份有限公司	子 公 司
聚利管理顧問股份有限公司（聚利管顧公司）	子 公 司
華夏海灣塑膠股份有限公司（華夏公司）	子 公 司
台達化學工業股份有限公司（台達公司）	子 公 司
亞洲聚合股份有限公司（亞聚公司）	子 公 司
台灣氯乙烯工業股份有限公司（台氯公司）	子 公 司
華夏聚合股份有限公司	子 公 司
華運倉儲實業股份有限公司（華運倉儲公司）	子 公 司
聚森股份有限公司	子 公 司
台亞（上海）貿易有限公司（台亞公司）	子 公 司
USI Trading (Shanghai) Co., Ltd.（USI Trading (Shanghai)）	子 公 司
台聚光電股份有限公司	子 公 司

（接次頁）

(承前頁)

關 係 人 名 稱	與 本 公 司 之 關 係
Dynamic Ever Investments Limited (旭騰公司)	子 公 司
宣聚股份有限公司 (宣聚公司)	子 公 司
財團法人台聚教育基金會 (台聚教育基金會)	其 他 關 係 人
達慧互聯股份有限公司 (達慧公司)	關 聯 企 業
福建古雷石化有限公司 (古雷公司)	合 資

(二) 銷 貨

關 係 人 類 別 / 名 稱	112年度	111年度
子 公 司	<u>\$ 466,041</u>	<u>\$ 737,799</u>

截至 112 及 111 年底止，本公司對子公司之未實現銷貨毛利分別為 1,103 仟元及 1,505 仟元已予以遞延。

本公司與關係人之銷貨條件，其交易價格與收款條件與非關係人並無重大差異。

(三) 進 貨

關 係 人 類 別 / 名 稱	112年度	111年度
子 公 司		
亞聚公司	\$ 813,447	\$ 1,436,927
其 他	<u>82,402</u>	<u>91,307</u>
	895,849	1,528,234
合 資		
古雷公司	<u>730,951</u>	<u>669,088</u>
	<u>\$ 1,626,800</u>	<u>\$ 2,197,322</u>

本公司與關係人之進貨條件，其交易價格與付款條件與非關係人並無重大差異。

(四) 調出乙烯

關 係 人 類 別 / 名 稱	112年度	111年度
子 公 司		
台氣公司	\$ 368,150	\$ 158,204
亞聚公司	<u>353,812</u>	<u>262,209</u>
	<u>\$ 721,962</u>	<u>\$ 420,413</u>

(五) 調入乙烯

<u>關係人類別 / 名稱</u>	<u>112年度</u>	<u>111年度</u>
子公司		
台氣公司	\$ 11,287	\$ 62,143
亞聚公司	-	42,176
	<u>\$ 11,287</u>	<u>\$ 104,319</u>

(六) 租金收入 (帳列其他收入)

<u>關係人類別 / 名稱</u>	<u>112年度</u>	<u>111年度</u>
子公司		
順昶公司	\$ 7,518	\$ 7,540
台達公司	5,082	5,250
華夏公司	4,819	4,895
越峯公司	3,194	3,068
亞聚公司	2,408	2,505
台氣公司	1,652	1,802
台聚管顧公司	1,450	1,043
華運倉儲公司	1,404	1,515
其他	<u>1,466</u>	<u>1,034</u>
	28,993	28,652
關聯企業		
達慧公司	<u>318</u>	<u>251</u>
	<u>\$ 29,311</u>	<u>\$ 28,903</u>

本公司出租辦公室予子公司及關聯企業，租金依合約規定按月計收，於租賃期間終止時，其子公司及關聯企業對其承租之辦公室並無優惠承購權。

(七) 管理服務收入 (帳列其他收入)

<u>關係人類別 / 名稱</u>	<u>112年度</u>	<u>111年度</u>
子公司		
旭騰公司	\$ 12,044	\$ 14,722
亞聚公司	9,255	9,631
順昶公司	8,500	7,171
華夏公司	4,225	3,710
其他	<u>1,678</u>	<u>629</u>
	<u>\$ 35,702</u>	<u>\$ 35,863</u>

本公司為因應管理需求，整合企業資源，於 91 年 7 月與子公司台聚管顧公司簽訂資源支應合約，由該公司統籌集團共同服務部門資源服務，費用依合約規定計算收取。

本公司為因應管理需求，於 104 年 5 月與旭騰公司簽訂管理服務契約，由本公司提供管理諮詢服務，費用依合約規定計算收取。

(八) 管理服務費－投資（帳列其他利益及損失）

關係人類別 / 名稱	112年度	111年度
子公司		
聚利管顧公司	\$ 243	\$ 177

(九) 管理服務費－管理（帳列管理費用及研究發展費用）

關係人類別 / 名稱	112年度	111年度
子公司		
台聚管顧公司	\$ 149,998	\$ 161,606
其他	8,057	6,583
	\$ 158,055	\$ 168,189

(十) 租金支出（帳列營業費用）

關係人類別 / 名稱	112年度	111年度
子公司		
亞聚公司	\$ 2,995	\$ 3,015
台達公司	-	306
	\$ 2,995	\$ 3,321

本公司與關係人之租賃契約，租金係參考鄰近大樓辦公室行情，按承租坪數及服務比重分攤計算，並按月收款。

(十一) 佣金支出（帳列推銷費用）

關係人類別 / 名稱	112年度	111年度
子公司		
USI Trading (Shanghai)	\$ 425	\$ 248

(十二) 儲槽代操作費（帳列銷貨成本）

關係人類別 / 名稱	112年度	111年度
子公司		
華運倉儲公司	\$ 57,990	\$ 33,680

(十三) 委外加工費 (帳列銷貨成本)

<u>關係人類別 / 名稱</u>	<u>112年度</u>	<u>111年度</u>
子公司		
順昶公司	<u>\$ 9,727</u>	<u>\$ 14,815</u>

(十四) 捐贈 (帳列管理費用)

<u>關係人類別 / 名稱</u>	<u>112年度</u>	<u>111年度</u>
其他關係人		
台聚教育基金會	<u>\$ 5,000</u>	<u>\$ 5,000</u>

(十五) 其他 (帳列營業費用及其他利益及損失)

<u>關係人類別 / 名稱</u>	<u>112年度</u>	<u>111年度</u>
子公司		
	<u>\$ 446</u>	<u>(\$ 182)</u>

(十六) 出售原料收入 (帳列其他收入)

<u>關係人類別 / 名稱</u>	<u>112年度</u>	<u>111年度</u>
子公司		
亞聚公司	\$ 201,867	\$ 252,526
其他	<u>2,308</u>	<u>500</u>
	<u>\$ 204,175</u>	<u>\$ 253,026</u>

(十七) 進口乙烯檢驗費收入等 (帳列其他收入)

<u>關係人類別 / 名稱</u>	<u>112年度</u>	<u>111年度</u>
子公司		
華運倉儲公司	\$ 976	\$ 792
其他	<u>20</u>	<u>20</u>
	<u>\$ 996</u>	<u>\$ 812</u>

(十八) 處分不動產、廠房及設備利益 (帳列其他利益及損失)

<u>關係人類別 / 名稱</u>	<u>112年度</u>	<u>111年度</u>
子公司		
台聚香港公司	<u>\$ 889</u>	<u>\$ 889</u>

本公司香港分公司於 94 年 8 月出售不動產、廠房及設備予台聚香港公司，售價計 18,049 仟元 (HKD 4,180 仟元)，截至 112 及 111 年底未實現利益分別為 1,479 仟元及 2,368 仟元已遞延，並按該設備估計使用年限分年迴轉認列。

(十九) 應收帳款

<u>關係人類別 / 名稱</u>	<u>112年12月31日</u>	<u>111年12月31日</u>
子 公 司		
USI Trading (Shanghai)	\$ 31,651	\$ 30,630
順昶昆山公司	15,737	-
順昶公司	7,230	8,977
Forever Young	5,217	69,238
台聚香港公司	4,618	9,955
順昶馬來西亞公司	3,434	-
其 他	25	18
	<u>\$ 67,912</u>	<u>\$ 118,818</u>

流通在外之應收關係人款項未收取擔保品。112及111年度應收款係人款項並未提列備抵損失。

(二十) 其他應收款項

<u>關係人類別 / 名稱</u>	<u>112年12月31日</u>	<u>111年12月31日</u>
子 公 司		
亞聚公司	\$ 235,113	\$ 185,661
台氣公司	216,415	222,544
台亞公司 (附註十二)	129,438	-
其 他	10,112	14,565
	<u>\$ 591,078</u>	<u>\$ 422,770</u>

(二一) 應付帳款

<u>關係人類別 / 名稱</u>	<u>112年12月31日</u>	<u>111年12月31日</u>
子 公 司		
亞聚公司	\$ 97,256	\$ 184,404
順昶公司	5,854	10,161
台達公司	4,200	-
	<u>107,310</u>	<u>194,565</u>
合 資		
古雷公司	-	110,352
	<u>\$ 107,310</u>	<u>\$ 304,917</u>

流通在外之應付關係人款項餘額係未提供擔保。

(二二) 其他應付款項

<u>關係人類別 / 名稱</u>	<u>112年12月31日</u>	<u>111年12月31日</u>
子公司		
華運倉儲公司	\$ 9,642	\$ 4,763
台聚管顧公司	4,559	12,480
台達公司	1,511	1,035
台氣公司	1,044	2,193
亞聚公司	255	1,261
順昶公司	-	2,722
其他	447	109
	<u>\$ 17,458</u>	<u>\$ 24,563</u>

(二三) 其他預收款 (帳列其他流動負債)

<u>關係人類別 / 名稱</u>	<u>112年12月31日</u>	<u>111年12月31日</u>
子公司		
順昶公司	<u>\$ 284</u>	<u>\$ 284</u>

(二四) 對關係人放款 (帳列其他應收款項)

利息收入

<u>關係人類別 / 名稱</u>	<u>112年度</u>	<u>111年度</u>
子公司		
宣聚公司	<u>\$ -</u>	<u>\$ 41</u>

本公司於 110 年度資金貸予宣聚公司之放款為無擔保放款，利率與市場利率相近。該等放款已於 111 年度收回。

(二五) 背書保證 (關稅及銀行借款)

<u>關係人類別 / 名稱</u>	<u>112年12月31日</u>	<u>111年12月31日</u>
子公司		
宣聚公司	\$ 1,300,000	\$ 1,300,000
聯聚公司	-	2,600,000
昌隆貿易公司	-	323,550
	<u>\$ 1,300,000</u>	<u>\$ 4,223,550</u>

(二六) 主要管理階層薪酬

對董事及其他主要管理階層之薪酬總額如下：

	<u>112年度</u>	<u>111年度</u>
短期員工福利	\$ 42,884	\$ 47,802
退職後福利	<u>738</u>	<u>810</u>
	<u>\$ 43,622</u>	<u>\$ 48,612</u>

董事及其他主要管理階層之薪酬係由薪酬委員會依照個人績效及市場趨勢決定。

三一、質抵押之資產

本公司下列資產業已質押作為購料款及出口押匯之擔保品：

	<u>112年12月31日</u>	<u>111年12月31日</u>
銀行定期存款		
—帳列按攤銷後成本衡量 之金融資產—流動	\$ 61,777	\$ 61,104
—帳列其他非流動資產	<u>27,272</u>	<u>26,975</u>
	<u>\$ 89,049</u>	<u>\$ 88,079</u>

三二、重大或有負債及未認列之合約承諾

- (一) 截至 112 年及 111 年 12 月 31 日止，本公司已開立未使用之信用狀金額分別為 1,779,980 仟元及 1,186,389 仟元；為關係人背書保證金額分別為 1,300,000 仟元及 4,223,550 仟元，請參閱附註二九及三十。
- (二) 關於本公司採用權益法之被投資公司華運倉儲實業股份有限公司（以下簡稱華運倉儲公司）受託代操作李長榮化學工業股份有限公司（以下簡稱李長榮化學公司）丙烯管線於 103 年 7 月 31 日晚上發生氣爆乙事，該氣爆案刑事部分業於 110 年 9 月 15 日經最高法院宣判上訴駁回，華運倉儲公司之 3 名受僱人無罪定讞。

華運倉儲公司於 104 年 2 月 12 日與高雄市政府達成協議，提供 231,585 仟元（含利息）之銀行定存單設定質權予高雄市政府，作為氣爆事件所受損失之擔保。高雄市政府亦陸續對華運倉儲公司、李長榮化學公司及台灣中油股份有限公司等提起民事訴訟請求。另台灣電力股份有限公司分別於 104 年 8 月 27 日及 11 月 26 日向法院聲請對華運倉儲公司財產執行假扣押，華運倉儲公司已向法院提存現

金 99,207 仟元，免為假扣押；台灣自來水股份有限公司亦分別於 106 年 2 月 3 日及 3 月 2 日向法院聲請對華運倉儲公司財產執行假扣押。截至 113 年 2 月 27 日止華運倉儲公司被扣押之財產價值約 9,555 仟元。

針對氣爆案件中已罹難之受害人，華運倉儲公司及李長榮化學公司與高雄市政府於 104 年 7 月 17 日簽署三方協議書，同意對於 32 位罹難者之全體繼承人及有請求權之人（以下稱「罹難家屬」）先行協商賠償事宜，每位罹難者給付其罹難家屬 12,000 仟元，和解金總計 384,000 仟元。和解金由李長榮化學公司先墊付，並另由李長榮化學公司代表三方與氣爆事件罹難者之罹難家屬洽商、簽署和解契約書。華運倉儲公司另依三方協議書約定於 111 年 8 月 10 日依本案件於第一審判決過失責任比例 30% 給付 157,347 仟元予李長榮化學公司，後續仍待民事訴訟確定後，再依認定之責任比例找補之。

針對重傷者，華運倉儲公司及李長榮化學公司與高雄市政府於 106 年 10 月 25 日簽署重傷事件三方協議書，同意對於 65 位重傷者先行協商賠償事宜。和解金由華運倉儲公司及高雄市政府先墊付；並另由華運倉儲公司代表三方與氣爆事件重傷者洽商和解事宜，並與其中 64 位簽署和解契約書。

截至 113 年 2 月 27 日止，已有高雄氣爆事件之受損者、受害人或其親屬等提起民事（含刑事附帶民事）訴訟向華運倉儲公司、李長榮化學公司及台灣中油公司等請求賠償；華運倉儲公司基於減輕訴訟費用等考量，已就原求償金額 46,677 仟元之求償案達成和解，和解賠償金額為 4,519 仟元。餘尚在訴訟中之求償金額及前段所述對罹難者及重傷者協議之和解金，累計金額約 3,856,447 仟元。上述部分民事案件（請求賠償金額約為 1,470,793 仟元）第一審判決自 107 年 6 月 22 日起已陸續宣判，多數案件並認定高雄市政府、李長榮化學公司及華運倉儲公司之過失責任比例為 4:3:3，華運倉儲公司及李長榮化學公司及其他被告應賠償金額約 401,979 仟元（其中 6,194 仟元依法院判決華運倉儲公司免負賠償責任）。目前已宣判而未和解之民事案件，華運倉儲公司已提起上訴並陸續進行第二審程序；其

餘案件仍在第一審法院審理中(請求賠償金額約為 1,882,829 仟元)。而華運倉儲公司業與保險公司簽訂理賠協議，如依第一審判決認定之過失責任比例，估計罹難及重傷者之和解金額及民事訴訟案賠償金額(包含已和解案件)，於扣除保險理賠上限後估列應自行負擔金額，並已估計入帳 136,375 仟元。惟前述相關和解及賠償之實際金額，尚待日後依民事訴訟確定判決華運倉儲公司應分攤承擔責任之比例後才能確認。

三三、具重大影響之外幣資產及負債資訊

以下資訊係按本公司功能性貨幣以外之外幣彙總表達，所揭露之匯率係指該等外幣換算至功能性貨幣之匯率。具重大影響之外幣資產及負債如下：

單位：各外幣／帳面金額為仟元

外幣資產	112年12月31日		
	外幣	匯率	帳面金額
<u>外幣資產</u>			
<u>貨幣性項目</u>			
美金	\$ 28,208	30.71	\$ 866,118
人民幣	72,058	4.34	312,388
<u>非貨幣性項目</u>			
採權益法之子公司			
美金	167,385	30.71	5,139,552
港幣	16,377	3.93	64,345
衍生工具			
人民幣賣出	56,600	4.34	3,887
<u>外幣負債</u>			
<u>貨幣性項目</u>			
美金	17,118	30.71	525,364
<u>非貨幣性項目</u>			
衍生工具			
人民幣賣出	15	4.34	63

		111年12月31日							
		外	幣	匯	率	帳	面	金	額
<u>外幣資產</u>									
<u>貨幣性項目</u>									
美金		\$	34,051		30.71			\$	1,045,717
人民幣			445,984		4.41				1,966,522
<u>非貨幣性項目</u>									
採權益法之子公司									
美金			212,205		30.71				6,516,822
港幣			17,626		3.94				69,412
人民幣			29,654		4.41				130,756
衍生工具									
人民幣賣出			61,200		4.41				1,206
<u>外幣負債</u>									
<u>貨幣性項目</u>									
美金			22,252		30.71				683,350
<u>非貨幣性項目</u>									
衍生工具									
人民幣賣出			348,400		4.41				13,769

本公司於 112 及 111 年度之已實現及未實現淨外幣兌換損益之金額分別為淨兌換利益 1,926 仟元及 91,746 仟元，由於外幣交易種類繁多，故無法按各重大影響之外幣別揭露兌換損益。

三四、附註揭露事項

(一) 重大交易事項及(二)轉投資事業相關資訊

1. 資金貸與他人。(附表一)
2. 為他人背書保證。(附表二)
3. 期末持有有價證券情形(不包含投資子公司及關聯企業部分)。(附表三)
4. 累積買進或賣出同一有價證券之金額達新台幣 3 億元或實收資本額 20% 以上。(附表四)
5. 取得不動產之金額達新台幣 3 億元或實收資本額 20% 以上。(無)
6. 處分不動產之金額達新台幣 3 億元或實收資本額 20% 以上。(無)
7. 與關係人進、銷貨之金額達新台幣 1 億元或實收資本額 20% 以上。(附表五)

8. 應收關係人款項達新台幣 1 億元或實收資本額 20% 以上。(附表六)

9. 從事衍生工具交易：

截至 112 年底，本公司及子公司從事遠期外匯交易之相關資訊如下：

	幣 別	到 期 期 間	合 約 金 額 (仟 元)		
<u>112 年 12 月 31 日</u>					
賣出遠期外匯	人民幣兌新台幣	113.01.03-113.02.01	RMB	71,700 /NTD	315,018
賣出遠期外匯	美元兌馬來幣	113.01.08-113.07.11	USD	1,800 /MYR	8,281
買入遠期外匯	美元兌新台幣	113.01.02-113.01.08	USD	1,400 /NTD	43,839
買入遠期外匯	新台幣兌美元	113.01.10-113.02.20	NTD	92,539 /USD	3,000
買入遠期外匯	日幣兌美元	113.01.26-113.02.22	JPY	120,000 /USD	816

10. 被投資公司資訊。(附表七)

(三) 大陸投資資訊

1. 大陸被投資公司名稱、主要營業項目、實收資本額、投資方式、資金匯出入情形、持股比例、本期損益及認列投資損益、期末投資帳面價值、已匯回投資損益及赴大陸地區投資限額。(附表八)

2. 與大陸被投資公司直接或間接由第三地區所發生下列之重大交易事項，及其價格、付款條件、未實現損益：

(1) 進貨金額及百分比與相關應付款項之期末餘額及百分比：
附表五及六。

(2) 銷貨金額及百分比與相關應收款項之期末餘額及百分比：
附表五及六。

(3) 財產交易金額及其所產生之損益數額：無。

(4) 票據背書保證或提供擔保品之期末餘額及其目的：附表二。

(5) 資金融通之最高餘額、期末餘額、利率區間及當期利息總額：附表一。

(6) 其他對當期損益或財務狀況有重大影響之交易事項，如勞務之提供或收受等：無。

(四) 主要股東資訊：股權比例達 5% 以上之股東名稱、持股數額及比例。
(附表九)

台灣聚化學品股份有限公司及轉投資公司

越峯電子材料股份有限公司

資金貸與他人

民國 112 年度

附表一

單位：除另予註明者外，
為新台幣仟元

編號	貸出資金之公司	貸與對象	往來項目	是否為關係人	本年度最高餘額	年底餘額 (註 3 及 4)	實際動支金額 (註 3 及 4)	利率區間 (%)	資金貸與性質 (註 2)	業務往來金額	有短期融通資金必要之原因	提列備抵	擔保品		對個別對象 資金貸與限額 (註 1)	資金貸與總 限額 (註 1)	備註
													名稱	價值			
1	越峰電子(廣州)有限公司	越峰電子(昆山)有限公司	其他應收款 -關係人	是	\$ 176,040 (RMB 40,000 仟元)	\$ 173,048 (RMB 40,000 仟元)	\$ 104,045 (RMB 24,000 仟元)	3.45	2	\$ -	營業週轉	\$ -	-	-	\$ 383,828	\$ 383,828	

註 1：越峰電子(廣州)有限公司對外資金貸與之總額以不超過該公司淨值 40%為限，此資金貸與最高限額係以 112 年 12 月 31 日之淨值計算。

註 2：資金貸與性質之填寫方法如下：

(1)有業務往來者填 1。

(2)有短期融通資金之必要者填 2。

註 3：金額係按 112 年 12 月 31 日之即期匯率換算。

註 4：於編製合併財務報告時，業已全數沖銷。

台灣聚化學品股份有限公司及轉投資公司

順昶塑膠股份有限公司

資金貸與他人

民國 112 年度

附表一之一

單位：除另予註明者外，
為新台幣仟元

編號	貸出資金之公司	貸與對象	往來項目	是否為關係人	本年度最高餘額	年底餘額 (註 3 及 4)	實際動支金額 (註 3)	利率區間 (%)	資金貸與性質 (註 2)	業務往來金額	有短期融通資金必要之原因	提列備抵損失金額	擔保品		對個別對象 資金貸與限額 (註 1)	資金貸與總額 (註 1)	備註
													名稱	價值			
1	順安塗佈科技(昆山)有限公司	順昶塑膠(天津)有限公司	其他應收款	是	\$ 258,440	\$ 190,749	\$ 190,749	3.45	2	\$ -	營業週轉	\$ -	-	-	\$ 538,042	\$ 538,042	

註 1：資金貸與他人之限額係依各公司訂定資金貸與他人作業程序之總額及個別對象之限額為限。

註 2：資金貸與性質之填寫方法如下：

(1) 有業務往來者填 1。

(2) 有短期融通資金之必要者填 2。

註 3：係按 112 年 12 月 31 日之即期匯率換算。

註 4：於編製合併財務報告時，業已全數沖銷。

台灣聚合化學品股份有限公司及轉投資公司
 華夏海灣塑膠股份有限公司
 資金貸與他人
 民國 112 年度

附表一之二

單位：除另予註明者外，
為新台幣仟元

編號	貸出資金之公司	貸與對象	往來項目	是否為關係人	本年度最高餘額 (註 3)	年底餘額	實際動支金額	利率區間 (%)	資金貸與性質 (註 2)	業務往來金額	有短期融通資金必要之原因	提列備金額	擔保品			對個別對象資金貸與限額 (註 1)	資金貸與總限額 (註 1)	備註
													名稱	價值	品名			
0	華夏海灣塑膠股份有限公司	華夏聚合股份有限公司	其他應收款—關係人	是	\$ 300,000	\$ -	\$ -	-	2	\$ -	營業週轉	\$ -	-	-	-	\$ 3,832,591	\$ 3,832,591	

註 1：華夏公司資金貸與他人之總額以不超過華夏公司最近期經會計師查核簽證或核閱財務報表淨值 40% 為限。

註 2：資金貸與性質之填寫方法如下：

(1) 有業務往來者填 1。

(2) 有短期融通資金之必要者填 2。

註 3：於編製合併財務報告時，業已全數沖銷。

台灣聚合化學品股份有限公司及轉投資公司

為他人背書保證

民國 112 年度

附表二

單位：除另予註明者外，為新台幣仟元

編號	背書保證者 公司名稱	被背書保證對象		對單一企業背書 保證限額 (註 1)	本期最高背書 保證餘額 (註 2)	期末背書 保證餘額 (註 2)	實際動支金額	以財產擔保之 背書保證金額	累計背書保證 金額佔最近期 財務報表淨值 之比率 (%)	背書保證最高限額 (註 1)	屬母公司 對子公司 背書保證	屬子公司 對母公司 背書保證	屬大陸 地區背書 保證	備註
		公司名稱	關係											
0	台灣聚合化學品股份 有限公司	聯聚國際投資股份有限 公司	直接持有普通股股權 超過百分之五十之 子公司	\$ 11,627,143	\$ 2,600,000	\$ -	\$ -	\$ -	-	\$ 13,952,571	是	否	否	
0	台灣聚合化學品股份 有限公司	宜聚股份有限公司	直接持有普通股股權 超過百分之五十之 子公司	11,627,143	1,300,000	1,300,000	150,000	-	5.59	13,952,571	是	否	否	
0	台灣聚合化學品股份 有限公司	昌隆貿易股份有限公司	直接持有普通股股權 超過百分之五十之 子公司	11,627,143	323,525 (USD 5,000 仟元) (NTD 170,000 仟元)	-	-	-	-	13,952,571	是	否	否	

註 1：本公司對外背書保證之總額以不超過本公司最近期財務報表股東權益淨值 60% 為限，本公司對單一企業背書保證之金額以不超過本公司最近期財務報表股東權益淨值 50% 為限。

註 2：係按 112 年 12 月 31 日之即期匯率換算。

台灣聚合化學品股份有限公司及轉投資公司

越峯電子材料股份有限公司

為他人背書保證

民國 112 年度

附表二之一

單位：除另予註明者外，
其為新台幣仟元

編號	背書保證者 公司名稱	被背書保證對象		對單一企業背書保證 之限額 (註 2)	本期最高背書 保證餘額	期末背書保證餘額 (註 3)	實際動支金額 (註 3)	以財產擔保之 背書保證金額	累計背書保證 金額佔最近 財務報表淨 值之比率 (%) (註 1)	背書保證最高限額 (註 2)	屬母公 司對背 書保證	屬子公 司對母 公書保 證	屬對大 陸地 區背書 保證	備註
		公司名稱	關係											
0	越峯電子材料股份有 限公司	越峰電子(昆山) 有限公司	ACME (Cayman) 之子公司	\$ 2,654,198	\$ 778,716 (USD 18,500 仟元) (RMB 49,000 仟元)	\$ 365,950 (USD 5,000 仟元) (RMB 49,000 仟元)	\$ 151,732 (RMD 35,000 仟元)	\$ -	20.68	\$ 3,538,930	否	否	是	
		越峰電子(廣州) 有限公司	GAEL 之子公司	2,654,198	64,850 (USD 2,000 仟元)	-	-	-	-	3,538,930	否	否	是	
		ACME Electronics (Cayman) Corp.	越峯公司之子公司	2,654,198	314,200 (USD 10,000 仟元)	-	-	-	-	-	3,538,930	否	否	否
1	ACME Components (Malaysia) Sdn.Bhd.	ACME Ferrite Products Sdn. Bhd.	ACME (MA) 之 公司	480,703	115,597 (MYR 17,584 仟元)	112,731 (MYR 17,584 仟元)	64,271 (MYR 10,025 仟元)	-	16.42	549,375	否	否	否	

註 1：採用越峯公司 112 年 12 月 31 日之淨值計算。

註 2：越峯公司對外背書保證之總額以不超過越峯公司淨值 200% 為限；越峯公司對單一企業背書保證之限額以不超過越峯公司淨值 150% 為限。此背書保證最高限額係採用 112 年 12 月 31 日之淨值計算。ACME (MA) 對外背書保證之總額以不超過 ACME (MA) 淨值 80% 為限；ACME (MA) 對單一企業背書保證之限額以不超過 ACME (MA) 淨值 70% 為限。此背書保證最高限額係採用 112 年 12 月 31 日之淨值計算。

註 3：係按 112 年 12 月 31 日之即期匯率換算。

台灣聚化學品股份有限公司及轉投資公司

順昶塑膠股份有限公司

為他人背書保證

民國 112 年度

附表二之二

單位：除另予註明者外，為新台幣仟元

編號	背書保證者 公司名稱	被背書保證對象		對單一企業背書 保證限額 (註 1)	本年度最高背書 保證餘額	年底背書 保證餘額 (註 2)	實際動支金額	以財產擔保之 背書保證金額	累計背書保證 金額佔最近期 財務報表淨值 之比率(%)	背書保證最高限額 (註 1)	屬母公司 背書保證	屬子公司 背書保證	屬大陸地 區背書保證	備註
		公司名稱	關係											
0	順昶塑膠股份有限公司	順昶塑膠(新加坡)私人有限公司	子公司	\$ 4,994,574	\$ 58,041	\$ 54,962	\$ -	\$ -	2.20	\$ 6,243,218	否	否	否	
0	順昶塑膠股份有限公司	順昶塑膠(馬來西亞)有限公司	孫公司	4,994,574	38,910	36,846	-	-	1.48	6,243,218	否	否	否	
0	順昶塑膠股份有限公司	順昶塑膠(昆山)有限公司	孫公司	4,994,574	90,105	61,410	-	-	2.46	6,243,218	否	否	是	
0	順昶塑膠股份有限公司	順昶先進科技股份有限公司	子公司	4,994,574	579,354	499,063	69,000	-	19.98	6,243,218	否	否	否	
0	順昶塑膠股份有限公司	順昶塑膠(天津)有限公司	孫公司	4,994,574	32,425	30,705	-	-	1.23	6,243,218	否	否	是	
0	順昶塑膠股份有限公司	PT. Swanson Plastics Indonesia	子公司	4,994,574	64,850	61,410	-	-	2.46	6,243,218	否	否	否	
0	順昶塑膠股份有限公司	Forever Young Company Limited	子公司	4,994,574	1,391,033	1,317,245	-	-	52.75	6,243,218	否	否	否	
0	順昶塑膠股份有限公司	Swanson Plastics (India) Private Limited	子公司	4,994,574	31,160	29,520	-	-	1.18	6,243,218	否	否	否	

註 1：順昶公司對單一企業背書保證之限額以不超過順昶公司最近期財務報表淨值之 200% 為限；順昶公司對外背書保證之限額以不超過順昶公司最近期財務報表淨值之 250% 為限。

註 2：係按 112 年 12 月 31 日之即期匯率換算。

台灣聚合化學品股份有限公司及轉投資公司

華夏海灣塑膠股份有限公司

為他人背書保證

民國 112 年度

附表二之三

單位：除另予註明者外，為新台幣仟元

編號	背書保證者 公司名稱	被背書保證對象		對單一企業背書 保證之限額 (註 2)	本年度最高背書 保證餘額	年底背書保證餘額	實際動支金額	以財產擔保之 背書保證金額	累計背書保證 金額佔最近期 財務報表淨值 之比率(%) (註 1)	背書保證最高限額 (註 2)	屬母公司 對子公司 背書保證	屬子公司 對母公司 背書保證	屬對大陸地 區背書保證	備註
		公司名稱	關係											
0	華夏海灣塑膠股份有限公司	華夏聚合股份有限公司	子公司	\$ 5,748,886	\$ 1,361,717	\$ 1,061,717	\$ 400,307	\$ -	11.08	\$ 9,581,477	否	否	否	

註 1：採用 112 年 12 月 31 日華夏公司權益計算。

註 2：華夏公司對外背書保證之總額以不超過華夏公司最近期財務報表淨值 100% 為限，華夏公司對單一企業背書保證之金額以不超過華夏公司最近期財務報表股東權益淨值 60% 為限。

台灣聚合化學品股份有限公司及轉投資公司

台達化學工業股份有限公司

為他人背書保證

民國 112 年度

附表二之四

單位：除另予註明者外，為新台幣仟元

編號	背書保證者 公司名稱	被背書保證對象 公司名稱	關係	對單一企業 背書保證之限額 (註 2)	本年度最高背書 保證餘額 (註 1)	年底背書保證餘額 (註 1)	實際動支金額 (註 1)	以財產擔保之 背書保證金額	累計背書保證 金額佔最近期 財務報表淨值 之比率(%)	背書保證最高限額 (註 2)	屬母公司 對背書保證	屬子公司 對母公保	屬對大陸地 區背書保證	備註
0	台達化學工業股份有限公司	TAITA (BVI) Holding Co., Ltd.	直接持有普通股股權 百分之百之子公司	\$ 6,647,991	\$ 184,230 (USD 6,000 仟元)	\$ 92,115 (USD 3,000 仟元)	\$ -	\$ -	1.39	\$ 9,971,987	否	否	否	
0	台達化學工業股份有限公司	台達化工(中山)有限公司	台達公司之子公司直接持有普通股股權 百分之百之子公司	6,647,991	346,816 (RMB80,000 仟元)	216,760 (RMB50,000 仟元)	-	-	3.26	9,971,987	否	否	是	

註 1：係按 112 年 12 月 31 日之即期匯率換算。

註 2：台達公司對外背書保證之總額以不超過台達公司最近期財務報表股東權益淨值 150% 為限；台達公司對單一企業背書保證之金額以不超過台達公司最近期財務報表股東權益淨值 100% 為限。

台達公司及其子公司整體對外背書保證之總額以不超過台達公司最近期財務報表股東權益淨值 200% 為限；台達公司及其子公司整體對單一企業背書保證之金額以不超過台達公司最近期財務報表股東權益淨值 150% 為限。

台灣聚合化學品股份有限公司及轉投資公司

期末持有有價證券情形

民國 112 年 12 月 31 日

附表三

單位：除另予註明者外，
為新台幣仟元

持有之公司	有價證券種類及名稱	與有價證券發行人之關係	帳列科目	年		持股比例 (%)	底		備註
				單位 / 股數	帳面金額		公允價值	備註	
台灣聚合化學品股份有限公司	股票								
	中鼎工程股份有限公司	—	透過其他綜合損益按公允價值 衡量之金融資產—非流動	15,130,656	\$ 637,757	1.89	\$ 637,757		
	達勝壹乙創業投資股份有限公司	—	"	13,132,193	120,948	11.90	120,948		
	友達光電股份有限公司	—	"	6,811,204	123,624	0.09	123,624		
	沛爾生技醫藥股份有限公司	—	"	235,000	19,975	0.44	19,975		
	聯成化學科技股份有限公司	—	透過損益按公允價值衡量之 金融資產—流動	290,000	4,408	0.02	4,408		
	臺灣水泥股份有限公司	—	"	2,000,000	69,700	0.03	69,700		
	鴻海精密工業股份有限公司	—	"	100,000	10,450	-	10,450		
	中國鋼鐵股份有限公司	—	"	350,000	9,450	-	9,450		
	Teratech Corporation	—	透過損益按公允價值衡量之 金融資產—非流動	110,000	-	0.65	-	註 2	
	基金受益憑證								
	華南永昌鳳翔貨幣市場基金	—	透過損益按公允價值衡量之 金融資產—流動	1,503,362	25,143	-	25,143		
	群益安穩貨幣市場基金	—	"	11,526,061	191,182	-	191,182		
	台新 1699 貨幣市場基金	—	"	7,262,234	101,254	-	101,254		
	日盛貨幣市場基金	—	"	10,284,152	156,879	-	156,879		
	永豐貨幣市場基金	—	"	14,778,813	211,352	-	211,352		
受益證券									
國泰一號不動產投資信託基金	—	透過損益按公允價值衡量之 金融資產—流動	4,054,000	68,837	-	68,837			

(接次頁)

(承前頁)

持有之公司	有價證券種類及名稱	與有價證券發行人之關係	帳列科目	年				備註
				單位 / 股數	帳面金額	持股比例 (%)	公允價值	
聯聚國際投資股份有限公司	股票							
	亞洲聚合股份有限公司	採權益法之被投資公司	透過其他綜合損益按公允價值衡量之金融資產－非流動	22,182,486	\$ 519,070	3.74	\$ 519,070	
	華夏海灣塑膠股份有限公司	"	"	4,469,307	99,666	0.77	99,666	
	台達化學工業股份有限公司	"	"	456,253	7,505	0.11	7,505	
	基金受益憑證							
	台新 1699 貨幣市場基金	—	透過損益按公允價值衡量之金融資產－流動	644,079	8,980	-	8,980	
Swanlake Traders Ltd.	股票							
	Sohoware Inc.	—	透過其他綜合損益按公允價值衡量之金融資產－非流動	1,150,000	-	1.05	-	註 2
	TGF Linux Communications Inc.	—	"	300,000	-	2.14	-	註 2
	Neurosky Inc. 特別股 D	—	"	2,397,364	-	0.70	-	註 2
台聚投資股份有限公司	股票							
	友達光電股份有限公司	—	透過其他綜合損益按公允價值衡量之金融資產－流動	1,012,849	18,383	0.01	18,383	
	友達光電股份有限公司	—	透過其他綜合損益按公允價值衡量之金融資產－非流動	1,012,849	18,383	0.01	18,383	
	合晶科技股份有限公司	—	"	1,502,433	65,055	0.28	65,055	
	陽光能源控股有限公司	—	"	11,876,111	7,046	0.37	7,046	
	大中票券金融股份有限公司	—	"	482,757	7,188	0.10	7,188	
	順昶塑膠股份有限公司	董事長相同	"	10,155,875	139,643	6.58	139,643	
	台聚光電股份有限公司	"	"	165,279	116	0.25	116	
	太極(影音)科技股份有限公司	—	"	23,234	-	0.05	-	
	Silicon Technology Investment (Cayman) Corp.	—	"	911,849	67,222	1.77	67,222	
	臺灣水泥股份有限公司	—	透過損益按公允價值衡量之金融資產－流動	1,000,000	34,850	0.01	34,850	
	華夏海灣塑膠股份有限公司	董事長相同	"	550,722	12,281	0.09	12,281	
亞洲聚合股份有限公司	"	"	1,714,180	40,112	0.29	40,112		
台達化學工業股份有限公司	"	"	1,415,368	23,283	0.36	23,283		
聯成化學科技股份有限公司	—	"	127,000	1,930	0.01	1,930		

(接次頁)

(承前頁)

持有之公司	有價證券種類及名稱	與有價證券發行人之關係	帳列科目	年				備註
				單位 / 股數	帳面金額	持股比例 (%)	公允價值	
聚利創業投資股份有限公司	中國鋼鐵股份有限公司	—	透過損益按公允價值衡量之金融資產—流動	175,000	\$ 4,725	-	\$ 4,725	
	鴻海精密工業股份有限公司	—	"	50,000	5,225	-	5,225	
	越峯電子材料股份有限公司	董事長相同	"	500,000	12,550	0.23	12,550	
	基金受益憑證							
	元大得利貨幣市場基金	—	透過損益按公允價值衡量之金融資產—流動	3,707,988	62,167	-	62,167	
	復華貨幣市場基金	—	"	3,440,659	50,882	-	50,882	
	國泰台灣貨幣市場基金	—	"	5,044,200	64,378	-	64,378	
	股票							
	智盛全球股份有限公司	—	透過損益按公允價值衡量之金融資產—非流動	720,804	-	0.73	-	註2
	Teratech Corporation	—	"	90,000	-	0.58	-	註2
	台灣麗偉電腦機械股份有限公司	—	透過其他綜合損益按公允價值衡量之金融資產—非流動	419,753	15,611	0.68	15,611	
	太極(影音)科技股份有限公司	—	"	518,898	-	1.18	-	註2
	漢威光電股份有限公司	—	"	109,109	546	0.27	546	
	天弘化學股份有限公司	—	"	15,351	320	0.03	320	
	Neuro Sky, Inc.特別股 A	—	"	10,000,000	-	1.42	-	註2
	Neuro Sky, Inc.特別股 B	—	"	12,595,523	-	1.78	-	註2
	Neuro Sky, Inc.特別股 C	—	"	4,532,823	-	0.64	-	註2
	基金受益憑證							
	國泰台灣貨幣市場基金	—	透過損益按公允價值衡量之金融資產—流動	2,721,146	34,729	-	34,729	
	聚利管理顧問股份有限公司	基金受益憑證						
復華貨幣市場基金	—	透過損益按公允價值衡量之金融資產—流動	91,730	1,357	-	1,357		
聚森股份有限公司	基金受益憑證							
台新 1699 貨幣市場基金	—	透過損益按公允價值衡量之金融資產—流動	186,139	2,595	-	2,595		

(接次頁)

(承前頁)

持 有 之 公 司	有 價 證 券 種 類 及 名 稱	與有價證券發行人之關係	帳 列 科 目	年 底				備 註
				單 位 / 股 數	帳 面 金 額	持 股 比 率 (%)	公 允 價 值	
台聚光電股份有限公司	基金受益憑證 台新1699貨幣市場基金	—	透過損益按公允價值衡量之金融資產—流動	776,598	\$ 10,828	-	\$ 10,828	
昌隆股份有限公司	基金受益憑證 富邦吉祥貨幣市場基金	—	透過損益按公允價值衡量之金融資產—流動	1,741,498	28,044	-	28,044	
宣聚股份有限公司	基金受益憑證 富邦吉祥貨幣市場基金	—	透過損益按公允價值衡量之金融資產—流動	2,374,323	38,235	-	38,235	

註1：本表所稱有價證券，係指屬國際財務報導準則第9號「金融工具」範圍內之股票、債券、受益憑證及上述項目所衍生之有價證券。

註2：已全數提列減損損失。

註3：投資子公司及關聯企業相關資訊，請參閱附表七及八。

台灣聚合化學品股份有限公司及轉投資公司

華夏海灣塑膠股份有限公司

期末持有有價證券情形

民國 112 年 12 月 31 日

附表三之一

單位：除另予註明者外，
為新台幣仟元

持有之公司	有價證券種類及名稱	與有價證券發行人之關係	帳列科目	年				備註
				單位 / 股數	帳面金額	持股比例 (%)	公允價值	
華夏海灣塑膠股份有限公司	受益證券							
	國泰一號不動產投資信託基金	—	透過損益按公允價值衡量之金融資產—流動	3,964,000	\$ 67,309	-	\$ 67,309	註 1
	基金受益憑證							
	中國信託華盈貨幣市場基金	—	透過損益按公允價值衡量之金融資產—流動	2,651,301	30,000	-	30,000	註 1
	凱基凱旋貨幣市場基金	—	〃	2,521,602	30,000	-	30,000	註 1
	保德信貨幣市場基金	—	〃	1,845,166	30,000	-	30,000	註 1
	華南永昌鳳翔貨幣市場基金	—	〃	1,793,765	30,000	-	30,000	註 1
	統一強棒貨幣市場基金	—	〃	583,216	10,000	-	10,000	註 1
	合庫貨幣市場基金	—	〃	960,227	30,000	-	10,000	註 1
	股票							
	臺灣水泥股份有限公司	—	透過損益按公允價值衡量之金融資產—流動	2,000,000	69,700	0.03	69,700	註 1
	鴻海精密工業股份有限公司	—	〃	100,000	10,450	-	10,450	註 1
	中國鋼鐵股份有限公司	—	〃	350,000	9,450	-	9,450	註 1
股票								
達勝壹乙創業投資股份有限公司	—	透過其他綜合損益按公允價值衡量之金融資產—非流動	6,566,096	60,474	5.95	60,474	註 1	
台灣氯乙烯工業股份有限公司	基金受益憑證							
	永豐貨幣市場基金	—	透過損益按公允價值衡量之金融資產—流動	10,792,282	154,340	-	154,340	註 1
	華南永昌鳳翔貨幣市場基金	—	〃	5,994,413	100,254	-	100,254	註 1
	台新 1699 貨幣市場基金	—	〃	6,787,013	94,628	-	94,628	註 1
	群益安穩貨幣市場基金	—	〃	3,018,394	50,066	-	50,066	註 1
	日盛貨幣市場基金	—	〃	1,967,394	30,012	-	30,012	註 1

(接次頁)

(承前頁)

持有之公司	有價證券種類及名稱	與有價證券發行人之關係	帳列科目	年底				備註
				單位 / 股數	帳面金額	持股比例 (%)	公允價值	
華夏聚合股份有限公司	新光吉星貨幣市場基金	—	透過損益按公允價值衡量之金融資產—流動	1,887,208	\$ 30,011	-	\$ 30,011	註 1
	富邦吉祥貨幣市場基金	—	"	1,863,655	30,011	-	30,011	註 1
	股票 亞洲聚合股份有限公司	主要股東與華夏公司相同	透過其他綜合損益按公允價值衡量之金融資產—非流動	130,244	3,047	0.02	3,047	註 1
	基金受益憑證 永豐貨幣市場基金	—	透過損益按公允價值衡量之金融資產—流動	7,007,081	100,208	-	100,208	註 1
	新光吉星貨幣市場基金	—	"	2,201,438	35,009	-	35,009	註 1
	富邦吉祥貨幣市場基金	—	"	1,243,588	20,026	-	20,026	註 1
	CGPC (BVI) Holding Co., Ltd.	股票 Teratech Corporation	—	透過損益按公允價值衡量之金融資產—非流動	112,000	-	0.67	-
Sohoware, Inc 優先股		—	"	100,000	-	-	-	註 1、2 及 3

註 1：無因提供擔保、質押借款或其他依約而受限制使用之情事。

註 2：係優先股，因此不予計算持股比例。

註 3：截至 112 年 12 月 31 日止，華夏公司評估對該公司股權投資之公允價值為 0。

註 4：投資子公司及關聯企業相關資訊，請參閱附表七之三及八之三。

台灣聚合化學品股份有限公司及轉投資公司

台達化學工業股份有限公司

期末持有有價證券情形

民國 112 年 12 月 31 日

附表三之二

單位：除另予註明者外，
為新台幣仟元

持 有 之 公 司	有 價 證 券 種 類 及 名 稱	與有價證券發行人之關係	帳 列 科 目	年		持 股 比 率 (%)	公 允 價 值	備 註
				單 位 / 股 數	帳 面 金 額			
台達化學工業股份有限 公司	股 票 台灣聚合化學品股份有限公司	最終母公司	透過其他綜合損益按公允價值 衡量之金融資產－非流動	15,109,901	\$ 298,421	1.27	\$ 298,421	註 1
	聯訊創業投資股份有限公司	—	"	990	6	0.50	6	註 2
	臺灣水泥股份有限公司	—	透過損益按公允價值衡量之金 融資產－流動	2,000,000	69,700	0.03	69,700	註 1
	聯成化學科技股份有限公司	—	"	282,000	4,286	0.02	4,286	註 1
	中國鋼鐵股份有限公司	—	"	350,000	9,450	-	9,450	註 1
	鴻海精密工業股份有限公司	—	"	100,000	10,450	-	10,450	註 1
	受益證券 國泰一號不動產投資信託基金	—	透過損益按公允價值衡量之 金融資產－流動	3,963,000	67,292	-	67,292	註 1
TAITA (BVI) Holding Co., Ltd	股 票 Budworth Investment Ltd.	—	透過其他綜合損益按公允價值 衡量之金融資產－非流動	20,219	-	2.22	-	註 3
	Teratech Corporation	—	透過損益按公允價值衡量之金 融資產－非流動	112,000	-	0.74	-	註 3
	Sohoware Inc.－優先股	—	"	100,000	-	-	-	註 3

註 1：公允價值係依台灣證券交易所 112 年 12 月份最後交易日收盤價格計算。

註 2：公允價值係採資產法評價，其公允價值之決定係參考被投資公司最近期淨值及其可觀察之財務暨營運狀況評估。

註 3：截至 112 年 12 月 31 日，台達公司評估該股權投資之公允價值為 0。

註 4：投資子公司及關聯企業相關資訊，請參閱附表七之四及八之四。

台灣聚合化學品股份有限公司及轉投資公司

亞洲聚合股份有限公司

期末持有有價證券情形

民國 112 年 12 月 31 日

附表三之三

單位：除另予註明者外，
為新台幣仟元

持有之公司	有價證券種類及名稱	與有價證券發行人之關係	帳列科目	年				備註
				單位 / 股數	帳面金額	持股比例 (%)	公允價值	
亞洲聚合股份有限公司	股票							
	聯訊創業投資股份有限公司	—	透過其他綜合損益按公允價值 衡量之金融資產—非流動	2,377	\$ 14	1.20	\$ 14	
	達勝壹乙創業投資股份有限公司	—	"	13,132,193	120,948	11.90	120,948	
	沛爾生技醫藥股份有限公司	—	"	235,000	19,975	0.44	19,975	
	台灣聚合化學品股份有限公司	最終母公司	"	101,355,673	2,001,775	8.53	2,001,775	
	中鼎工程股份有限公司	—	"	14,446,107	608,903	1.80	608,903	
	友達光電股份有限公司	—	"	7,694,812	139,661	0.10	139,661	
	合晶科技股份有限公司	—	透過其他綜合損益按公允價值 衡量之金融資產—流動	518,668	22,458	0.10	22,458	
	臺灣水泥股份有限公司	—	透過損益按公允價值衡量之金 融資產—流動	2,000,000	69,700	0.03	69,700	
	鴻海精密工業股份有限公司	—	"	100,000	10,450	-	10,450	
	中國鋼鐵股份有限公司	—	"	350,000	9,450	-	9,450	
	聯成化學科技股份有限公司	—	"	293,000	4,454	0.02	4,454	
	受益證券							
	國泰一號不動產投資信託基金	—	"	4,053,000	68,820	-	68,820	
	基金受益憑證							
	日盛貨幣市場基金	—	"	3,953,746	60,312	-	60,312	
	台新 1699 貨幣市場基金	—	"	18,260,735	254,600	-	254,600	
群益安穩貨幣市場基金	—	"	2,897,690	48,064	-	48,064		
中信華盈貨幣市場基金	—	"	1,771,181	20,041	-	20,041		
永豐貨幣市場基金	—	"	11,202,715	160,210	-	160,210		

(接次頁)

(承前頁)

持有之公司	有價證券種類及名稱	與有價證券發行人之關係	帳列科目	年				備註
				股數 / 單位數	帳面金額	持股比例 (%)	公允價值	
亞聚維京控股有限公司	股票							
	Budworth Investment Ltd.	—	透過其他綜合損益按公允價值衡量之金融資產—非流動	40,467	\$ 2	4.45	\$ 2	
	Silicon Technology Investment (Cayman) Corp.特別股	—	"	1,139,776	84,022	2.21	84,022	
	NeuroSky, Inc.特別股 D	—	"	2,397,364	-	0.37	-	註 1
	Solargiga Energy Holdings Ltd.	—	"	15,863,333	9,411	0.48	9,411	
	Teratech Corporation	—	"	112,000	-	0.67	-	註 1
	TGF Linux Communication, Inc. 優先股	—	透過損益按公允價值衡量之金融資產—非流動	300,000	-	-	-	註 1
	Sohoware, Inc. 優先股	—	"	450,000	-	-	-	註 1
Boldworks, Inc. 優先股	—	"	689,266	-	-	-	註 1	
亞洲聚合投資股份有限公司	股票							
	台灣聚合化學品股份有限公司	最終母公司	透過損益按公允價值衡量之金融資產—流動	44,808	885	-	885	
	聯成化學科技股份有限公司	—	"	116,000	1,763	0.01	1,763	
	中國鋼鐵股份有限公司	—	"	175,000	4,725	-	4,725	
	臺灣水泥股份有限公司	—	"	1,000,000	34,850	0.01	34,850	
	鴻海精密工業股份有限公司	—	"	50,000	5,225	-	5,225	
	基金受益憑證							
國泰台灣貨幣市場基金	—	透過損益按公允價值衡量之金融資產—流動	2,274,563	29,030	-	29,030		

註 1：因歷年來認列投資損失，致亞聚公司對該公司長期股權投資之帳面價值為 0。

註 2：投資子公司及關聯企業相關資訊，請參閱附表七之五及附表八之五。

台灣聚合化學品股份有限公司及轉投資公司

華運倉儲實業股份有限公司

期末持有有價證券情形

民國 112 年 12 月 31 日

附表三之四

單位：除另予註明者外，
為新台幣仟元

持有之公司	有價證券種類及名稱	與有價證券發行人之關係	帳列科目	年底				備註
				單位 / 股數	帳面金額	持股比例 (%)	公允價值	
華運倉儲實業股份有限公司	股票							
	亞洲聚合股份有限公司	對華運倉儲公司採權益法之被投資公司	透過其他綜合損益按公允價值衡量之金融資產－非流動	5,290,482	\$ 123,797	0.89	\$ 123,797	註 1
	華夏海灣塑膠股份有限公司	"	"	2,940,788	65,580	0.51	65,580	註 1
	台達化學工業股份有限公司	"	"	2,278,217	37,477	0.57	37,477	註 1
	中國鋼鐵股份有限公司	—	透過損益按公允價值衡量之金融資產－流動	499,552	13,488	-	13,488	註 2
	基金受益憑證							
	台新 1699 貨幣市場基金	—	透過損益按公允價值衡量之金融資產－流動	1,405,621	20,225	-	20,225	

註 1：無因提供擔保、質押借款或其他依約而受限制使用之情事。

註 2：其中 257,000 股係提供予台灣自來水股份有限公司作為假扣押。

台灣聚合化學品股份有限公司及轉投資公司
 累積買進或賣出同一有價證券之金額達新台幣 3 億元或實收資本額 20% 以上
 民國 112 年度

附表四

單位：除另予註明者外，
為新台幣仟元

買、賣之公司	有價證券種類及名稱	帳列科目	交易對象	關係	年初 (註)		買入		賣出		年底 (註)			
					單位 / 股數	金額	單位 / 股數	金額	單位 / 股數	金額	單位 / 股數	金額		
台灣聚合化學品股份有限公司	股票													
	越峯電子材料股份有限公司	採用權益法之投資	-	子公司	61,682,967	\$ 898,361	12,432,234	\$ 248,645	-	-	\$ -	\$ -	74,115,201	\$ 1,147,006
	臺灣水泥股份有限公司	透過損益按公允價值衡量之金融資產—流動	-	-	-	-	2,000,000	67,866	-	-	-	-	2,000,000	67,866
	基金受益憑證													
	富邦吉祥貨幣市場基金	透過損益按公允價值衡量之金融資產—流動	-	-	-	-	10,656,986	170,000	10,656,986	170,765	170,000	765	-	-
	華南永昌鳳翔貨幣市場基金	"	-	-	-	-	9,634,916	160,000	8,131,554	135,122	135,000	122	1,503,362	25,000
	元大得利貨幣市場基金	"	-	-	10,265,239	170,000	7,837,289	130,000	18,102,528	300,950	300,000	950	-	-
	群益安穩貨幣市場基金	"	-	-	-	-	11,526,061	190,000	-	-	-	-	11,526,061	190,000
	日盛貨幣市場基金	"	-	-	-	-	10,284,152	156,000	-	-	-	-	10,284,152	156,000
	台新大眾貨幣市場基金	"	-	-	-	-	13,839,873	200,000	13,839,873	200,693	200,000	693	-	-
	永豐貨幣市場基金	"	-	-	3,540,976	50,000	19,713,464	280,000	8,475,627	120,069	120,000	69	14,778,813	210,000
	中國信託華盈貨幣市場基金	"	-	-	-	-	8,887,318	100,000	8,887,318	100,113	100,000	113	-	-
台新 1699 貨幣市場基金	"	-	-	12,357,362	170,000	11,608,020	160,000	16,703,148	231,090	230,000	1,090	7,262,234	100,000	
台聚投資股份有限公司	股票													
	越峯電子材料股份有限公司	採用權益法之投資	-	關聯企業	19,780,230	167,099	3,355,988	67,120	-	-	-	-	23,136,218	234,219
	臺灣水泥股份有限公司	透過損益按公允價值衡量之金融資產—流動	-	-	-	-	1,000,000	33,931	-	-	-	-	1,000,000	33,931
	基金受益憑證													
	元大得利貨幣市場基金	透過損益按公允價值衡量之金融資產—流動	-	-	4,907,988	80,284	-	-	1,200,000	19,904	19,630	274	3,707,988	60,654
台聚光電股份有限公司	基金受益憑證													
	日盛貨幣市場基金	透過損益按公允價值衡量之金融資產—流動	-	-	338,874	5,000	-	-	338,874	5,110	5,000	110	-	-
	台新大眾貨幣市場基金	"	-	-	417,233	6,000	138,179	2,000	555,412	8,085	8,000	85	-	-
	台新 1699 貨幣市場基金	"	-	-	887,541	12,000	-	-	110,943	1,533	1,500	33	776,598	10,500

(接次頁)

(承前頁)

買、賣之公司	有價證券種類及名稱	帳列科目	交易對象	關係	年初 (註)		買		入		出		年底 (註)	
					單位 / 股數	金額	單位 / 股數	金額	單位 / 股數	金額	單位 / 股數	金額	單位 / 股數	金額
聯聚國際投資股份有限公司	基金受益憑證 台新大眾貨幣市場基金	透過損益按公允價值衡量之金融資產—流動	—	—	-	\$ -	6,911,997	\$ 100,000	6,911,997	\$ 100,032	\$ 100,000	\$ 32	-	\$ -
	台新 1699 貨幣市場基金	"	—	—	726,718	10,000	2,168,319	30,000	2,250,958	31,156	31,100	56	644,079	8,900
昌隆貿易股份有限公司	基金受益憑證 富邦吉祥貨幣市場基金	透過損益按公允價值衡量之金融資產—流動	—	—	-	-	5,114,388	82,000	3,372,891	54,066	54,000	66	1,741,498	28,000
華運倉儲實業股份有限公司	基金受益憑證 台新 1699 貨幣市場基金	透過損益按公允價值衡量之金融資產—流動	—	—	-	-	1,450,621	20,000	-	-	-	-	1,450,621	20,000
聚森股份有限公司	基金受益憑證 台新 1699 貨幣市場基金	透過損益按公允價值衡量之金融資產—流動	—	—	230,813	3,100	-	-	44,674	618	600	18	186,139	2,500

註 1：採權益法之投資期初及期末金額係包含原始取得成本、採權益法認列之投資損益、匯率換算及淨值變動調整數。

註 2：基金受益憑證期初及期末金額係原始購入成本。

台灣聚合化學品股份有限公司及轉投資公司

華夏海灣塑膠股份有限公司

累積買進或賣出同一有價證券之金額達新台幣3億元或實收資本額20%以上

民國112年度

附表四之一

單位：除另予註明者外，為新台幣仟元

買、賣之公司	有價證券種類及名稱	帳列科目	交易對象	關係	年初(註)		買入		賣出		年底(註)			
					單位/股數	金額	單位/股數	金額	單位/股數	金額	單位/股數	金額		
華夏海灣塑膠股份有限公司	股票													
	越峯電子材料股份有限公司	採用權益法之投資	-	關聯企業	3,566,526	\$ 54,497	390,507	\$ 7,820	-	\$ -	\$ -	\$ -	3,957,033	\$ 62,307
	臺灣水泥股份有限公司	透過損益按公允價值衡量之金融資產-流動	-	-	-	-	2,000,000	67,865	-	-	-	-	2,000,000	67,865
	基金受益憑證													
	富邦吉祥貨幣市場基金	透過損益按公允價值衡量之金融資產-流動	-	-	-	-	9,991,880	160,000	9,991,880	160,064	160,000	64	-	-
	華南永昌鳳翔貨幣市場基金	"	-	-	-	-	18,861,293	313,000	17,067,528	283,246	283,000	246	1,793,765	30,000
	元大得利貨幣市場基金	"	-	-	3,019,311	50,000	6,029,036	100,000	9,048,347	150,104	150,000	104	-	-
	群益安穩貨幣市場基金	"	-	-	-	-	7,888,079	130,000	7,888,079	130,055	130,000	55	-	-
	日盛貨幣市場基金	"	-	-	7,974,063	120,000	3,297,892	50,000	11,271,955	170,246	170,000	246	-	-
	台新大眾貨幣市場基金	"	-	-	-	-	6,920,176	100,000	6,920,176	100,028	100,000	28	-	-
	永豐貨幣市場基金	"	-	-	-	-	14,091,991	200,000	14,091,991	200,138	200,000	138	-	-
	中國信託華盈貨幣市場基金	"	-	-	4,475,635	50,000	11,550,282	130,000	13,374,616	150,082	150,000	82	2,651,301	30,000
	台新1699貨幣市場基金	"	-	-	9,445,668	130,000	9,059,935	125,000	18,505,603	255,575	255,000	575	-	-
台灣氣乙烯工業股份有限公司	基金受益憑證													
	富邦吉祥貨幣市場基金	透過損益按公允價值衡量之金融資產-流動	-	-	-	-	31,264,720	500,000	29,401,065	470,561	470,000	561	1,863,655	30,000
	華南永昌鳳翔貨幣市場基金	"	-	-	2,119,619	35,000	22,881,593	380,000	19,006,799	315,541	315,000	541	5,994,413	100,000
	元大得利貨幣市場基金	"	-	-	6,037,918	100,000	3,010,452	50,000	9,048,370	150,166	150,000	166	-	-
	群益安穩貨幣市場基金	"	-	-	-	-	15,134,948	250,000	12,116,554	200,193	200,000	193	3,018,394	50,000
	日盛貨幣市場基金	"	-	-	-	-	8,549,648	130,000	6,582,254	100,141	100,000	141	1,967,394	30,000
	台新大眾貨幣市場基金	"	-	-	8,593,337	123,800	6,896,340	100,000	15,489,677	224,234	223,800	434	-	-
	永豐貨幣市場基金	"	-	-	-	-	28,431,994	404,000	17,639,712	251,432	250,000	1,432	10,792,282	154,000
	中國信託華盈貨幣市場基金	"	-	-	-	-	21,330,619	240,000	21,330,619	240,246	240,000	246	-	-
	台新1699貨幣市場基金	"	-	-	8,735,968	120,000	19,528,079	270,000	21,477,034	297,534	296,000	1,534	6,787,013	94,000

(接次頁)

(承前頁)

買、賣之公司	有價證券種類及名稱	帳列科目	交易對象	關係	年初 (註)		買		入		出		年底 (註)	
					單位 / 股數	金額	單位 / 股數	金額	單位 / 股數	金額	單位 / 股數	金額		
華夏聚合股份有限公司	基金受益憑證	透過損益按公允價值衡量之金融資產—流動												
	富邦吉祥貨幣市場基金		-	-	-	\$ -	3,862,564	\$ 62,000	2,618,976	\$ 42,034	\$ 42,000	\$ 34	1,243,588	\$ 20,000
	華南永昌鳳翔貨幣市場基金		-	-	-	-	6,002,924	100,000	6,002,924	100,092	100,000	92	-	-
	元大得利貨幣市場基金		-	-	1,811,091	30,000	-	-	1,811,091	30,053	30,000	53	-	-
	群益安穩貨幣市場基金		-	-	-	-	9,311,739	154,000	9,311,739	154,252	154,000	252	-	-
	台新大眾貨幣市場基金		-	-	-	-	19,716,800	285,000	19,716,800	285,125	285,000	125	-	-
	永豐貨幣市場基金		-	-	-	-	29,715,575	423,000	22,708,494	323,258	323,000	258	7,007,081	100,000
	台新 1699 貨幣市場基金		-	-	-	-	3,605,111	50,000	3,605,111	50,021	50,000	21	-	-

註 1：採權益法之投資期初及期末金額係包含原始取得成本、採權益法認列之投資損益、匯率換算及淨值變動調整數。

註 2：基金受益憑證期初及期末金額係原始購入成本。

台灣聚化學品股份有限公司及轉投資公司

台達化學工業股份有限公司

累積買進或賣出同一有價證券之金額達新台幣 3 億元或實收資本額 20% 以上

民國 112 年度

附表四之二

單位：除另予註明者外，
為新台幣仟元

買、賣之公司	有價證券種類及名稱	帳列科目	交易對象	關係	年 初 (註)		買 入		賣 出		年 底 (註)			
					單 位 / 股 數	金 額	單 位 / 股 數	金 額	單 位 / 股 數	金 額	單 位 / 股 數	金 額		
台達化學工業股份有限公司	股票													
	越峯電子材料股份有限公司	透過損益按公允價值衡量之金融資產－流動	－	關聯企業	4,991,556	\$ 76,353	546,537	\$ 10,931	-	\$ -	\$ -	\$ -	5,538,093	\$ 87,284
	臺灣水泥股份有限公司	採用權益法之投資	－	－	-	-	2,000,000	67,868	-	-	-	-	2,000,000	67,868
	基金受益憑證													
	富邦吉祥貨幣市場基金	透過損益按公允價值衡量之金融資產－流動	－	－	-	-	3,121,196	50,000	3,121,196	50,020	50,000	20	-	-
	華南永昌鳳翔貨幣市場基金	"	－	－	1,816,596	30,000	5,723,053	95,000	7,539,649	125,064	125,000	64	-	-
	元大得利貨幣市場基金	"	－	－	3,018,303	50,000	-	-	3,018,303	50,077	50,000	77	-	-
	群益安穩貨幣市場基金	"	－	－	-	-	9,341,669	154,000	9,341,669	154,117	154,000	117	-	-
	台新大眾貨幣市場基金	"	－	－	3,465,868	50,000	-	-	3,465,868	50,087	50,000	87	-	-
	永豐貨幣市場基金	"	－	－	-	-	4,215,733	60,000	4,215,733	60,082	60,000	82	-	-
	台新 1699 貨幣市場基金	"	－	－	6,539,203	90,000	6,526,342	90,000	13,065,545	180,303	180,000	303	-	-

註 1：採權益法之投資期初及期末金額係包含原始取得成本、採權益法認列之投資損益、匯率換算及淨值變動調整數。

註 2：基金受益憑證期初及期末金額係原始購入成本。

台灣聚合化學品股份有限公司及轉投資公司

亞洲聚合股份有限公司

累積買進或賣出同一有價證券之金額達新台幣 3 億元或實收資本額 20% 以上

民國 112 年度

附表四之三

單位：除另予註明者外，為新台幣仟元

買、賣之公司	有價證券種類及名稱	帳列科目	交易對象	關係	年 初 (註)		買		入 賣		出 年 底 (註)		年 底 (註)		
					單 位 / 股 數	金 額	單 位 / 股 數	金 額	單 位 / 股 數	金 額	單 位 / 股 數	金 額	單 位 / 股 數	金 額	
亞洲聚合股份有限公司	股 票														
	越峯電子材料股份有限公司	透過損益按公允價值衡量之金融資產—流動	—	關聯企業	6,801,315	\$ 104,951	744,692	\$ 14,894	-	\$ -	\$ -	\$ -	7,546,007	\$ 119,845	
	臺灣水泥股份有限公司	採用權益法之投資	—	—	-	-	2,000,000	67,866	-	-	-	-	2,000,000	67,866	
	基金受益憑證														
	富邦吉祥貨幣市場基金	透過損益按公允價值衡量之金融資產—流動	—	—	-	-	9,102,494	145,000	9,102,494	145,818	145,000	818	-	-	
	華南永昌鳳翔貨幣市場基金	"	—	—	605,752	10,000	3,011,323	50,000	3,617,075	60,196	60,000	196	-	-	
	元大得利貨幣市場基金	"	—	—	-	-	3,016,264	50,000	3,016,264	50,207	50,000	207	-	-	
	群益安穩貨幣市場基金	"	—	—	-	-	7,448,119	123,000	4,550,429	75,448	75,000	448	2,897,690	48,000	
	日盛貨幣市場基金	"	—	—	9,317,246	140,000	8,236,971	125,000	13,600,471	206,116	205,000	1,116	3,953,746	60,000	
	台新大眾貨幣市場基金	"	—	—	4,519,224	65,000	12,448,775	180,000	16,967,999	246,070	245,000	1,070	-	-	
	永豐貨幣市場基金	"	—	—	7,101,315	100,000	4,101,400	58,000	-	-	-	-	11,202,715	158,000	
	中國信託華盈貨幣市場基金	"	—	—	-	-	7,099,541	80,000	5,328,360	60,068	60,000	68	1,771,181	20,000	
台新 1699 貨幣市場基金	"	—	—	726,470	10,000	17,534,265	242,000	-	-	-	-	18,260,735	252,000		
亞洲聚合投資股份有限公司	股 票														
	越峯電子材料股份有限公司	透過損益按公允價值衡量之金融資產—流動	—	關聯企業	3,116,262	29,533	1,231,714	24,634	-	-	-	-	4,347,976	54,167	
	臺灣水泥股份有限公司	採用權益法之投資	—	—	-	-	1,000,000	33,932	-	-	-	-	1,000,000	33,932	

註 1：採權益法之投資期初及期末金額係包含原始取得成本、採權益法認列之投資損益、匯率換算及淨值變動調整數。

註 2：基金受益憑證期初及期末金額係原始購入成本。

台灣聚合化學品股份有限公司及轉投資公司
與關係人進、銷貨之金額達新台幣1億元或實收資本額20%以上
民國112年度

附表五

單位：除另予註明者外，
為新台幣仟元

進(銷)貨之公司	交易對象名稱	關係	交易情形				交易條件與一般交易不同之情形及原因		應收(付)票據、帳款		備註
			進(銷)貨金額	佔總進(銷)貨之比率(%)	授信期間	單價	授信期間	餘額	佔總應收(付)票據、帳款之比率(%)		
台灣聚合化學品股份有限公司	亞洲聚合股份有限公司	子公司	進貨	\$ 813,477	10.31	賒購60天內付款	無重大差異	無重大差異	(\$ 97,256)	(8.31)	註
	亞洲聚合股份有限公司	子公司	銷貨	(201,867)	(1.76)	賒銷60天內收款	"	"	235,113	29.89	註
	福建古雷石化有限公司	合資	進貨	730,951	9.26	即期信用狀	"	"	-	-	註
	台聚(香港)有限公司	子公司	銷貨	(130,924)	(1.23)	賒銷60天內收款	"	"	4,618	0.59	註
	聚華(上海)貿易有限公司	子公司	銷貨	(118,333)	(1.14)	賒銷60天內收款	"	"	31,651	4.02	註
	Forever Young Company Limited	子公司	銷貨	(141,160)	(1.03)	賒銷60天內收款	"	"	5,217	0.66	註
	台聚(香港)有限公司	母公司	進貨	130,924	1.66	賒購60天內付款	"	"	(4,618)	(0.39)	註
	聚華(上海)貿易有限公司	母公司	進貨	118,333	1.50	賒購60天內付款	"	"	(31,651)	(2.71)	註
Forever Young Company Limited	母公司	進貨	141,160	1.79	賒購60天內付款	"	"	(5,217)	(0.45)	註	

註：於編製合併財務報告時，業已全數沖銷。

台灣聚合化學品股份有限公司及轉投資公司
越峯電子材料股份有限公司
與關係人進、銷貨之金額達新台幣 1 億元或實收資本額 20% 以上
民國 112 年度

附表五之一

單位：除另予註明者外
，為新台幣仟元

進（銷）貨之公司	交易對象名稱	關係	交易情形				交易條件與一般交易不同之情形及原因		應收（付）票據、帳款		備註
			進（銷）貨金額	佔總進（銷）貨之比率（%）	授信期間	單價	授信期間	餘額	佔總應收（付）票據、帳款之比率（%）		
越峯電子材料股份有限公司	越峰電子（廣州）有限公司	GAEL 之子公司	進貨（含加工費）	\$ 242,598	39	55 天	無重大差異	無重大差異	(\$ 22,477)	(32)	註 2
越峰電子（廣州）有限公司	越峯電子材料股份有限公司	GAEL 之子公司	銷貨（含加工費）	(242,598)	(29)	55 天	"	"	22,477	9	註 2
越峯電子材料股份有限公司	越峰電子（廣州）有限公司	GAEL 之子公司	銷 貨	(129,989)	(11)	55 天	"	"	22,560	7	註 2
越峰電子（廣州）有限公司	越峯電子材料股份有限公司	GAEL 之子公司	進 貨	129,989	77	55 天	"	"	(22,560)	(67)	註 2
越峯電子材料股份有限公司	越峰電子（昆山）有限公司	ACME (Cayman) 子公司	銷 貨	(173,680)	(15)	55 天	"	"	47,271	15	註 2
越峰電子（昆山）有限公司	越峯電子材料股份有限公司	ACME (Cayman) 子公司	進 貨	173,680	75	55 天	"	"	(47,271)	(70)	註 2

註 1：越峯公司與子公司之進貨及銷貨交易收付款條件與一般交易無重大差異。越峯公司售予子公司之產品價格，視集團營運策略而有不同之售價，價格之訂定可能不同於一般交易。

註 2：於編製合併財務報告時，業已全數沖銷。

台灣聚合化學品股份有限公司及轉投資公司
 順昶塑膠股份有限公司
 與關係人進、銷貨之金額達新台幣1億元或實收資本額20%以上
 民國112年度

附表五之二

單位：除另予註明者外，
為新台幣仟元

進(銷)貨之公司	交易對象名稱	關係	交易情形				交易條件與一般交易不同之情形及原因		應收(付)票據、帳款		備註
			進(銷)貨金額	佔總進(銷)貨之比率(%)	授信期間	單價	授信期間	餘額	佔總應收(付)票據、帳款之比率(%)		
順昶塑膠(新加坡)私人有限公司 Forever Young Company Limited	順昶塑膠(馬來西亞)有限公司 順昶塑膠(昆山)有限公司 順昶塑膠(馬來西亞)有限公司 台灣聚合化學品股份有限公司	子公司 最終母公司相同 最終母公司相同 最終母公司	進貨	\$ 191,218	78	月結90天	無重大差異	無重大差異	應付帳款—關係人 (\$ 28,624)	(88)	註
			銷貨	(338,837)	(43)	月結90天	"	"	應收帳款—關係人 8,818	30	註
			銷貨	(259,996)	(33)	月結90天	"	"	應收帳款—關係人 3,796	13	註
			進貨	150,651	20	月結75天	"	"	應付帳款—關係人 (5,217)	(14)	註
順昶塑膠(昆山)有限公司	Forever Young Company Limited 順安塗佈科技(昆山)有限公司	最終母公司相同 最終母公司相同	進貨	338,837	34	月結90天	"	"	應付帳款—關係人 (8,818)	(5)	註
			銷貨	(163,799)	(16)	月結60天	"	"	應收帳款—關係人 34,641	13	註
順昶塑膠(馬來西亞)有限公司	Forever Yong Company Limited 順昶塑膠(新加坡)私人有限公司	最終母公司相同 母公司	進貨	259,996	41	月結90天	"	"	應付帳款—關係人 (3,796)	(8)	註
			銷貨	(191,218)	(23)	月結90天	"	"	應收帳款—關係人 28,264	22	註
順安塗佈科技(昆山)有限公司	順昶塑膠(昆山)有限公司	最終母公司相同	進貨	163,799	57	月結60天	"	"	應付帳款—關係人 (34,641)	(74)	註

註：於編製合併財務報告時，業已全數沖銷。

台灣聚合化學品股份有限公司及轉投資公司

華夏海灣塑膠股份有限公司

與關係人進、銷貨交易金額新台幣達 1 億元或實收資本額 20% 以上

民國 112 年度

附表五之三

單位：除另予註明者外，
為新台幣仟元

進（銷）貨之公司	交易對象名稱	關係	交易情形				交易條件與一般交易不同之情形及原因		應收（付）票據、帳款		備註
			進（銷）貨	金額	佔總進（銷）貨之比率（%）	授信期間	單價	授信期間	餘額	佔總應收（付）票據、帳款之比率（%）	
華夏海灣塑膠股份有限公司	CGPC America Corporation	子公司	銷貨	(\$ 455,735)	(6)	90 天	無重大差異	無重大差異	應收帳款—關係人 \$ 158,345	21	註
台灣氯乙烯工業股份有限公司	華夏海灣塑膠股份有限公司	母公司	銷貨	(4,052,178)	(46)	45 天	"	"	應收帳款—關係人 646,641	37	註
	華夏聚合股份有限公司	兄弟公司	銷貨	(4,048,292)	(46)	75 天	"	"	應收帳款—關係人 1,015,436	58	註
	福建古雷石化有限公司	實質關係人	進貨	769,160	12	即期信用狀	"	"	應付帳款—關係人 -	-	—

註：於編製合併財務報告時，業已全數沖銷。

台灣聚合化學品股份有限公司及轉投資公司
 亞洲聚合股份有限公司
 與關係人進、銷貨交易金額新台幣達 1 億元或實收資本額 20% 以上
 民國 112 年度

附表五之四

單位：除另予註明者外，
為新台幣仟元

進（銷）貨之公司	交易對象名稱	關係	交易情形				交易條件與一般交易不同之情形及原因		應收（付）票據、帳款		備註	
			進（銷）貨	金額	佔總進（銷）貨之比率（%）	授信期間	單價	授信期間	餘額	佔總應收（付）票據、帳款之比率（%）		
亞洲聚合股份有限公司	台灣聚合化學品股份有限公司	最終母公司	銷貨	(\$ 813,245)	(12.43)	60 天	無重大差異	無重大差異	應收帳款—關係人	\$ 98,763	19.49	註
	聚華(上海)貿易有限公司	子公司	銷貨	(336,955)	(5.15)	90 天	"	"	應收帳款—關係人	102,062	20.15	註
	台灣聚合化學品股份有限公司	最終母公司	進貨	201,867	5.28	30 天	"	"	應付帳款—關係人	(17,007)	(9.27)	註
	福建古雷石化有限公司	關聯企業	進貨	651,304	17.05	信用狀	"	"	-	-	-	-
聚華(上海)貿易有限公司	台灣聚合化學品股份有限公司	最終母公司	進貨	119,854	23.91	30 天	"	"	應付帳款—關係人	(31,650)	(23.31)	註

註：於編製合併財務報告時，業已全數沖銷。

台灣聚合化學品股份有限公司及轉投資公司
應收關係人款項達新台幣 1 億元或實收資本額 20% 以上

民國 112 年 12 月 31 日

附表六

單位：除另予註明者外
，為新台幣仟元

帳列應收款項之公司	交易對象名稱	關係	應收關係人款項餘額 (註 3)	週轉率 (%)	逾期應收關係人款項		應收關係人款項 期後收回金額 (註 2)	提列備抵 損失金額
					金額	處理方式		
台灣聚合化學品股份有限公司	台灣氯乙烯股份有限公司	子公司	其他應收款—關係人 \$ 216,415	-	\$ -	—	\$ 109,072	註 1
	亞洲聚合股份有限公司	子公司	其他應收款—關係人 235,113	-	-	—	235,113	註 1

註 1：經評估無須提列備抵損失。

註 2：係指 113 年 1 月 1 日至 3 月 8 日之期間。

註 3：於編製合併財務報告時，業已全數沖銷。

台灣聚合化學品股份有限公司及轉投資公司
越峯電子材料股份有限公司
應收關係人款項達新台幣 1 億元或實收資本額 20% 以上
民國 112 年 12 月 31 日

附表六之一

單位：除另予註明者外
，為新台幣仟元

帳列應收款項之公司	交易對象名稱	關係	應收關係人款項餘額 (註 3)	週轉率 (%)	逾期應收關係人款項		應收關係人款項 期後收回金額 (註 2)	提列備抵 損失金額
					金額	處理方式		
越峰電子(廣州)有限公司	越峰電子(昆山)有限公司	GAEL 之子公司	其他應收帳款—關係人 \$ 104,317	-	\$ 90	-	\$ 90	註 1

註 1：經評估無須提列備抵損失。

註 2：期後係指 113 年 1 月 1 日至 3 月 5 日之期間。

註 3：於編製合併財務報告時，業已全數沖銷。

台灣聚合化學品股份有限公司及轉投資公司
 順昶塑膠股份有限公司
 應收關係人款項達新台幣 1 億元或實收資本額 20% 以上
 民國 112 年 12 月 31 日

附表六之二

單位：除另予註明者外
 ，為新台幣仟元

帳列應收款項之公司	交易對象名稱	關係	應收關係人款項餘額 (註 3)	週轉率 (%)	逾期應收關係人款項 金額	處理方式	應收關係人款項 期後收回金額 (註 2)	提列備抵 損失金額
順安塗佈科技(昆山)有限公司	順昶塑膠(天津)有限公司	最終母公司相同	其他應收帳款－關係人\$ 191,496 (RMB44,172 仟元)	-	\$ -	-	\$ -	註 1

註 1：經評估無須提列備抵損失。

註 2：係 113 年 1 月 1 日至 3 月 8 日之期間。

註 3：於編製合併財務報告時，業已全數沖銷。

台灣聚合化學品股份有限公司及轉投資公司
 華夏海灣塑膠股份有限公司
 應收關係人款項達新台幣 1 億元或實收資本額 20% 以上
 民國 112 年 12 月 31 日

附表六之三

單位：除另予註明者外
 ，為新台幣仟元

帳列應收款項之公司	交易對象名稱	關係	應收關係人款項餘額 (註 3)	週轉率 (%)	逾期應收關係人款項		應收關係人款項 期後收回金額 (註 2)	提列備抵 損失金額
					金額	處理方式		
華夏海灣塑膠股份有限公司	CGPC America Corporation	子公司	應收帳款－關係人 \$ 158,345	3.01	\$ -	—	\$ 74,657	註 1
台灣氣乙烯工業股份有限公司	華夏海灣塑膠股份有限公司	母公司	應收帳款－關係人 646,641	5.64	-	—	646,641	註 1
	華夏聚合股份有限公司	兄弟公司	應收帳款－關係人 1,051,436	4.63	-	—	729,940	註 1

註 1：經評估無須提列備抵損失。

註 2：期後係指 113 年 1 月 1 日至 2 月 23 日之期間。

註 3：於編製合併財務報表時，業已全數沖銷。

台灣聚合化學品股份有限公司及轉投資公司
 台達化學工業股份有限公司
 應收關係人款項達新台幣 1 億元或實收資本額 20% 以上
 民國 112 年 12 月 31 日

附表六之四

單位：除另予註明者外
 ，為新台幣仟元

帳列應收款項之公司	交易對象名稱	關係	應收關係人款項餘額 (註 3)	週轉率 (%)	逾期應收關係人款項 金額	處理方式	應收關係人款項 期後收回金額 (註 2)	提列備抵 損失金額
台達化學工業股份有限公司	台達化工(天津)有限公司	子公司	其他應收款 \$ 280,281 (USD 9,128 仟元) (註 1)	-	\$ 280,281	持續催收	\$ -	\$ -

註 1：台達化學工業股份有限公司之其他應收款係出售原料予台達化工(天津)有限公司之款項，因已超過正常授信期限一定期間故轉列其他應收款。

註 2：截至 113 年 3 月 7 日止無收回款項金額。

註 3：於編製合併財務報表時，業已全數沖銷。

台灣聚合化學品股份有限公司及轉投資公司
 亞洲聚合股份有限公司
 應收關係人款項達新台幣 1 億元或實收資本額 20% 以上
 民國 112 年 12 月 31 日

附表六之五

單位：除另予註明者外
 ，為新台幣仟元

帳列應收款項之公司	交易對象名稱	關係	應收關係人款項餘額 (註 3)	週轉率 (%)	逾期應收關係人款項		應收關係人款項 期後收回金額 (註 2)	提列備抵 損失金額
					金額	處理方式		
亞洲聚合股份有限公司	聚華(上海)貿易有限公司	子公司	應收帳款-關係人 \$ 102,062	5.00	\$ -	-	\$ 87,913	註 1

註 1：經評估無須提列備抵損失。

註 2：係指 113 年 1 月 1 日至 3 月 7 日之期間。

註 3：於編製合併財務報告時，業已全數沖銷。

台灣聚化學品股份有限公司及轉投資公司
被投資公司名稱、所在地區...等相關資訊
民國 112 年度

附表七

單位：除另予註明者外，
為新台幣仟元

投資公司名稱	被投資公司名稱	所在地區	主要營業項目	原始投資金額		年底持有		被投資公司帳面金額	被投資公司本年度(損)益	本年度認列之投資(損)益	備註	
				本年年底	去年年底	年終股數	比率(%)					
台灣聚化學品股份有限公司	台聚投資股份有限公司	台北市基湖路 37 號 12 樓	對各種生產事業、運輸業、倉儲業、營造業、銀行、證券投資公司及貿易公司之投資	\$ 550,000	\$ 550,000	89,647,000	100.00	\$ 919,983	(\$ 30,664)	(\$ 30,664)	子公司	
	Swanlake Traders Ltd.	Citco Building, Wickhamo Cay, P.O. Box 662, Road Town, Tortola, British Virgin Islands	從事各種貿易及投資業務	728,439	728,439	30,000,000	100.00	1,449,066	57,105	57,105	子公司	
	台聚(香港)有限公司	6/F., Caltex House, 258 Hennessy Road, Hong Kong	從事各種貿易及投資業務	63,482	63,482	159,999	100.00	64,345	(4,948)	(4,948)	子公司	
	聯聚國際投資股份有限公司	台北市基湖路 37 號 12 樓	對各種生產事業及服務業之投資	3,490,255	3,490,255	918,324,656	100.00	9,794,851	46,741	19,911	子公司	
	聚利創業投資股份有限公司	台北市基湖路 37 號 10 樓	從事以投資高科技事業為主之創業投資事業	296,800	471,800	14,000,000	70.00	95,574	(149)	(104)	子公司	
	昌隆貿易股份有限公司	台北市基湖路 37 號 12 樓	從事進出口貿易業務	28,323	28,323	6,882,666	99.96	83,147	9,345	9,342	子公司	
	順昶塑膠股份有限公司	台北市基湖路 37 號 12 樓	主要從事於伸縮膜、壓花膜及工業用多層包裝膜之產銷	171,210	171,210	62,616,299	40.58	1,008,366	(77,152)	(31,306)	子公司	
	越峯電子材料股份有限公司	台北市基湖路 39 號 8 樓	產銷錳鋅軟性鐵氧磁粉	470,158	221,513	61,682,967	28.96	497,097	(171,224)	(49,856)	子公司	
	聚森股份有限公司	台北市基湖路 37 號 12 樓	從事光學產品及防火材料業務	250,354	250,354	1,334,728	94.37	11,030	(2,456)	(2,317)	子公司	
	台聚管理顧問股份有限公司	台北市基湖路 37 號 12 樓	提供經營管理服務	1,000	1,000	671,400	100.00	6,672	3,506	3,506	子公司	
	Ever Conquest Global Limited	Vistra Corporate Services Centre, Wickhams Cay II, Road Town, Tortola VG1110	從事投資業務	7,645,980	7,645,980	246,670,000	59.13	3,676,840	(2,331,328)	(1,378,582)	子公司	
	台聚光電股份有限公司	台北市基湖路 37 號 12 樓	藍寶石單晶製造及銷售	330,000	330,000	33,000,000	50.85	27,214	(13,363)	(6,795)	子公司	
宜聚股份有限公司	台北市基湖路 37 號 12 樓	經營太陽能發電業務	357,506	70,100	36,616,004	100.00	392,911	(4,397)	(6,054)	子公司		
Ever Conquest Global Limited	化盟再生能源股份有限公司	台北市中山區松江路 301 號 9 樓之 3	能源技術服務	10,000	-	1,000,000	33.33	9,835	(496)	(165)	關聯企業	
	達慧互聯股份有限公司	桃園市桃園區興隆路 18 號	從事機器設備製造	90,000	90,000	9,000,000	30.00	79,987	(13,118)	(3,935)	關聯企業	
	Ever Victory Global Limited	Vistra Corporate Services Centre, Wickhams Cay II, Road Town, Tortola VG1110	投資業務	12,808,437	12,808,437	417,145,000	67.40	6,217,923	(3,458,807)	(111,368)	孫公司	
	Ever Victory Global Limited	Dynamic Ever Investments Limited	61F, Caltex House, 258 Hennessy Road, Hong Kong	投資業務	18,080,639	18,080,639	588,850,000	85.00	8,242,352	(4,128,406)	(131,920)	孫公司
	聯聚國際投資股份有限公司	台達化學工業股份有限公司	台北市基湖路 37 號 12 樓	產銷聚苯乙烯、丙烯、丁二烯、苯乙烯共軛樹脂、丙烯酸、苯乙烯共軛樹脂、玻璃棉、絕緣製品及塑膠原料	1,749,212	1,749,212	145,807,007	36.67	2,651,016	(273,537)	(273,537)	孫公司
	亞洲聚合股份有限公司	台北市基湖路 37 號 12 樓	產銷低密度聚乙烯、中密度聚乙烯及乙烯醋酸乙烯酯共軛樹脂，暨進口及銷售線型低密度聚乙烯及高密度聚乙烯	1,965,437	1,965,437	192,063,336	32.25	4,814,380	116,284			孫公司
	華夏海灣塑膠股份有限公司	台北市基湖路 37 號 12 樓	產銷塑膠布、塑膠皮、塑膠管、塑膠粒、塑膠粉、碱氣品及其他有關產品為主要業務	1,320,045	1,320,045	140,609,929	24.20	2,448,322	341,916			孫公司

(接次頁)

(承前頁)

投資公司名稱	被投資公司名稱	所 在 地 區	主 要 營 業 項 目	原 始 投 資 金 額		年 底 持 有		被 投 資 公 司 帳 面 金 額	本 年 度 認 列 之 損 益	備 註
				本 年 年 底	去 年 年 底	股 數	比 率 (%)			
台聚投資股份有限公司	越峯電子材料股份有限公司	台北市基湖路39號8樓	產銷錳鋅軟性鐵氧磁粉	\$ 222,752	\$ 155,632	19,780,230	9.29	\$ 173,798	(\$ 171,224)	子 公 司
	順昶先進科技股份有限公司	台北市基湖路37號12樓	種植農業、銷售、研發農產品及生產、銷售及開發EVA封裝膜及其他高附加價值之塑膠製品	22,500	22,500	2,250,015	15.00	(5,651)	(35,475)	孫 公 司
	聚利管理顧問股份有限公司	台北市基湖路37號12樓	企業經營管理顧問業	8,000	8,000	800,000	100.00	15,004	165	孫 公 司
Swanlake Traders Ltd.	ACME Electronics (Cayman) Corp.	Ugland House P.O. Box 309 George Town, Grand Cayman, Cayman Islands	企業投資	263,716 (USD 8,589 仟元)	263,716 (USD 8,589 仟元)	11,553,462	18.93	262,938 (USD 8,563 仟元)	(94,932) (USD -3,046 仟元)	孫 公 司

註1：大陸被投資公司相關資訊請參閱附表八。

註2：除達慧互聯股份有限公司及化盟再生能源股份有限公司外，其餘被投資公司之帳面價值及本期認列投資損益於編製合併財務報告時，業已全數沖銷。

台灣聚合化學品股份有限公司及轉投資公司
 越峯電子材料股份有限公司
 被投資公司名稱、所在地區...等相關資訊
 民國 112 年度

附表七之一

單位：除另予註明者外，
為新台幣仟元

投資公司名稱	被投資公司名稱	所 在 地 區	主要營業項目	原 始 投 資 金 額 (註 2)		期 末 持 有		帳 面 金 額 (註 2)	被 投 資 公 司 本 期 (損) 益 (註 3)	本 期 認 列 之 投 資 (損) 益 (註 3)	備 註
				本 期	期 末	去 年 年 底	股 數				
越峯電子材料股份有限公司	ACME Electronics (Cayman) Corp.	Ugland House P.O. Box 309 George Town, Grand Cayman, Cayman Islands	企業投資	\$ 880,420	\$ 605,182	36,675,541	60.10	\$ 843,264	(\$ 94,932) (USD -3,046 仟元)	(\$ 33,582) (USD -1,063 仟元)	註 1
	Golden Amber Enterprises Limited	CITCO Building, Wickhams Cay Road Town, Tortola, British Virgin Islands	企業投資	669,072	669,072	20,800,000	100.00	958,218	(72,483)	(67,927)	註 1
	台聚光電股份有限公司	台北市內湖區基湖路 37 號 12 樓	藍寶石單晶製造及銷售	646,200	646,200	22,064,224	34.00	18,196	(13,363)	(4,543)	
ACME Electronics (Cayman) Corp.	ACME Components (Malaysia) Sdn. Bhd.	Plot 15, Jalan Industri 6 Kawasan Perindustrian Jelapang II(ZPB) Jelapang 30020 Ipoh, Perak, Malaysia.	企業投資	365,113 (USD 11,891 仟元)	365,113 (USD 11,891 仟元)	42,600,000	100.00	695,722 (USD 22,660 仟元)	17,755 (MYR 2,704 仟元)		註 1
ACME Components (Malaysia) Sdn. Bhd.	ACME Ferrite Products Sdn. Bhd.	Plot 15, Jalan Industri 6 Kawasan Perindustrian Jelapang II(ZPB) Jelapang 30020 Ipoh, Perak, Malaysia.	軟性鐵氧磁鐵芯製造及銷售	243,387 (MYR 37,964 仟元)	243,387 (MYR 37,964 仟元)	9,120,000	100.00	687,154 (MYR 107,184 仟元)	18,315 (MYR 2,790 仟元)		註 1

註 1：帳面價值及本期認列投資損益於編製合併財務報告時，業已全數沖銷。

註 2：金額係按 112 年 12 月 31 日之即期匯率換算。

註 3：金額係按 112 年 1 月 1 日至 12 月 31 日之平均匯率計算。

註 4：大陸被投資公司相關資訊請參閱附表八之一。

台灣聚合化學品股份有限公司及轉投資公司

順昶塑膠股份有限公司

被投資公司名稱、所在地區...等相關資訊

民國 112 年度

附表七之二

單位：除另予註明者外，為新台幣仟元

投資公司名稱	被投資公司名稱	所 在 地 區	主要營業項目	原 始 投 資 金 額		年 底 股	持 有 比 率 (%)	帳 面 金 額	被 投 資 公 司 本 年 度 (損) 益	本 年 度 認 列 之 投 資 (損) 益	備 註
				本 年 年 底 (註 2)	去 年 年 底 (註 2)						
順昶塑膠股份有限公司	Swanson Plastics (Singapore) Pte. Ltd.	2 Venture Drive Vision Exchange #12-10 Singapore 608526	生產及銷售塑膠製品	\$ 808,506	\$ 808,506	36,862,980	100.00	\$ 1,817,820	\$ 35,457	\$ 35,457	
	Forever Young Company Limited	Flemming House, Wickhams Cay, P.O. Box 662, Road Town, Tortola, British Virgin Islands. VG1110	進出口及代理業務	1,297	1,297	50,000	100.00	39,576	1,521	1,521	
	Swanson International Ltd.	Ugland House, P.O.Box 309 George Town, Grand Cayman, Cayman Islands, British West Indies	投 資	499,996	499,996	16,041,205	100.00	1,402,764	6,512	6,512	
	順昶先進科技股份有限公司	台北市內湖區基湖路 37 號 12 樓	種植農業、銷售、研發農產品及生產、銷售及開發 EVA 封裝膜及其他高附加價值之塑膠製品	245,000	245,000	10,500,070	70.00	(26,371)	(35,475)	(24,833)	
	PT. Swanson Plastics Indonesia	Ngoro Industrial Park Blok D2-3 Ds. Lolawang Kec. Ngoro Kab. Mojokerto	塑膠產品之製造、銷售	7,979	7,979	261,010	1.00	7,892	15,612	156	
	Swanson Plastics (India) Private Ltd.	Phase II, Plot No.2, GIDC, Bhuipal Honda, Sattari, Goa (India) 403 530,	塑膠產品之製造、銷售	0.007	0.007	1	-	0.007	3,222	-	
Swanson Plastics (Singapore) Pte. Ltd	Swanson Plastics (Malaysia) Sdn. Bhd.	Plot 505, Tingkat Perusahaan 4A, Kawasan Perusahaan Perai, Zon Perdagangan Bebas, 13600 Perai, Seberang Perai, Malaysia	塑膠產品之製造、銷售	202,450 (USD 6,593 仟元)	202,450 (USD 6,593 仟元)	20,000,000	100.00	497,795 (USD16,212 仟元)	37,974 (USD 1,219 仟元)		
	Swanson Plastics (India) Private Ltd.	Phase II, Plot No.2, GIDC, Bhuipal Honda, Sattari, Goa (India) 403 530,	塑膠產品之製造、銷售	506,966 (USD16,511 仟元)	506,966 (USD16,511 仟元)	107,351,389	100.00	280,610 (USD 9,139 仟元)	3,222 (INR 8,541 仟元)		
	PT. Swanson Plastics Indonesia	Ngoro Industrial Park Blok D2-3 Ds. Lolawang Kec. Ngoro Kab. Mojokerto	塑膠產品之製造、銷售	793,418 (USD25,840 仟元)	793,418 (USD25,840 仟元)	25,840,033	99.00	781,336 (USD25,447 仟元)	15,612 (IDR7,639,532 仟元)		
Swanson International Ltd.	A.S. Holdings (UK) Limited	5TH Floor 7-10 Chandos Street London W1G 9DQ	投 資	217,824 (USD 7,094 仟元)	217,824 (USD 7,094 仟元)	3,156,993	100.00	539,874 (USD17,583 仟元)	70,513 (USD 2,263 仟元)		

註 1：帳面價值及本期認列投資損益於編製合併財務報告時，業已全數沖銷。

註 2：原始投資金額及帳面金額係按 112 年 12 月 31 日之即期匯率換算。

註 3：金額係按 112 年 1 月 1 日至 12 月 31 日之平均匯率計算。

註 4：大陸被投資公司相關資訊請參閱附表八之二。

台灣聚合化學品股份有限公司及轉投資公司

華夏海灣塑膠股份有限公司

被投資公司名稱、所在地區...等相關資訊

民國 112 年度

附表七之三

單位：除另予註明者外，
為新台幣仟元

投資公司名稱	被投資公司名稱	所 在 地 區	主 要 營 業 項 目	原 始 投 資 金 額		期 末 持 有		帳 面 金 額	被 投 資 公 司 本 期 損 益	本 期 認 列 之 投 資 損 益	備 註
				本 期 期 末	上 期 期 末	股 數	比 率 (%)				
華夏海灣塑膠股份有限公司	台灣氣乙烯工業股份有限公司	高雄市林園區溪洲里工業一路1號	產銷氣乙烯單體	\$ 2,933,648	\$ 2,933,648	259,591,005	87.27	\$ 4,430,430	\$ 460,982	\$ 354,966	子 公 司
	華夏聚合股份有限公司	台北市基湖路 37 號 12 樓	PVC 粉之製造及銷售	800,000	800,000	70,170,682	100.00	626,961	(74,746)	(74,746)	子 公 司
	CGPC (BVI) Holding Co., Ltd.	Citco Building, Wickhams Cay, P.O. Box 662, Road Town, Tortola, British Virgin Islands	轉投資控股公司	1,059,344	1,073,906	14,808,258	100.00	313,820	(2,467)	(2,467)	子 公 司
	華運倉儲實業股份有限公司	高雄市前鎮區建基街 1 號	石化原料儲運操作	41,106	41,106	25,053,469	33.33	329,972	(26,036)	(8,679)	採用權益法之關聯企業
	CGPC America Corporation	4 Latitude Way, Suite 108 Corona, CA 92881, U.S.A	銷售 PVC 二、三次加工品	648,931	648,931	100	100.00	168,219	(32,191)	(32,191)	子 公 司
台灣氣乙烯工業股份有限公司	越峯電子材料股份有限公司	台北市基湖路 39 號 8 樓	產銷錳鋅、軟性鐵氧、磁粉、磁芯	41,805 (註 1)	33,995	3,566,526	1.67	29,629	(171,224)	(2,867)	採用權益法之關聯企業
	震靖綠色科技股份有限公司	台北市基湖路 37 號 12 樓	環境檢測服務	50,000	50,000	5,200,000	100.00	53,544	1,280	-	子 公 司

註 1：合併公司未按持股比例認購越峯公司現金增資股權，致持股比例由 1.74% 下降至 1.67%。

註 2：於編製合併財務報表時，業已全數沖銷。

註 3：大陸被投資公司相關資訊請參閱附表八之三。

台灣聚合化學品股份有限公司及轉投資公司
台達化學工業股份有限公司
被投資公司名稱、所在地區...等相關資訊
民國 112 年度

附表七之四

單位：除另予註明者外，
為新台幣仟元

投資公司名稱	被投資公司名稱	所在地區	主要營業項目	原 始 投 資 金 額		期 末 持 有		被 投 資 公 司		本 期 認 列 之 備		註
				本 期 期 末	上 期 期 末	數	比 率 (%)	帳 面 金 額	本 期 (損) 益	投 資 (損) 益	(註 1)	
台達化學工業股份有限公司	TAITA (BVI) Holding Co., Ltd.	英屬維京群島	轉投資控股公司	\$ 2,755,405 (USD 89,738 仟元)	\$ 2,755,405 (USD 89,738 仟元)	89,738,000	100.00	\$ 3,037,367 (USD 98,921 仟元)	(\$ 55,081) (USD -1,756 仟元)	(\$ 55,081) (USD -1,756 仟元)		子 公 司
	華夏海灣塑膠股份有限公司	台 北 市	PVC 膠布等塑膠產品之製造及銷售	65,365	65,365	11,516,174	1.98	189,901	(341,916)	6,777		採 用 權 益 法 之 被 投 資 公 司
	華運倉儲實業股份有限公司	台 北 市	石化原料倉儲	41,082	41,082	25,053,468	33.33	329,972	(26,036)	(8,679)		採 用 權 益 法 之 被 投 資 公 司
	越峯電子材料股份有限公司	台 北 市	產銷錳鋅軟性鐵氧磁粉	55,702	44,771	4,991,556	2.34	41,468	(171,224)	(4,013)		採 用 權 益 法 之 被 投 資 公 司
TAITA (BVI) Holding Co., Ltd.	ACME Electronics (Cayman) Corp.	英屬開曼群島	轉投資控股公司	52,200 (USD 1,700 仟元)	52,200 (USD 1,700 仟元)	2,695,619	4.42	61,348 (USD 1,998 仟元)	(94,932) (USD -3,046 仟元)	-		採 用 權 益 法 之 被 投 資 公 司

註 1：係依據被投資公司同期間經會計師查核之財務報表計算。

註 2：於編製合併財務報告時，業已全數沖銷。

註 3：大陸被投資公司相關資訊請參閱附表八之四。

台灣聚合化學品股份有限公司及轉投資公司

亞洲聚合股份有限公司

被投資公司名稱、所在地區...等相關資訊

民國 112 年度

附表七之五

單位：除另予註明者外，
為新台幣仟元

投資公司名稱	被投資公司名稱	所在地區	主要營業項目	原始投資金額		年底		持有		被投資公司 本期(損)益	本年度認列之 投資(損)益	備註
				本 年 年 底	去 年 年 底	數	比率(%)	帳 面 金 額				
亞洲聚合股份有限公司	亞聚維京控股有限公司	英屬維京群島	轉投資業務	\$ 422,955 (USD 13,775 仟元)	\$ 422,955 (USD 13,775 仟元)	11,342,594	100.00	\$ 596,737	\$ 19,337	\$ 19,337	子公司	
	亞洲聚合投資股份有限公司	台北市	投資業務	200,000	200,000	20,000,000	100.00	141,678	(3,968)	(3,968)	子公司	
	USI International Corp.	英屬維京群島	轉投資業務	64,481 (USD 2,100 仟元)	64,481 (USD 2,100 仟元)	2,100,000	70.00	66,669	(3,852)	(2,696)	子公司	
	華夏海灣塑膠股份有限公司	台北市	產銷塑膠布、塑膠皮、 塑膠管、塑膠粒、塑 膠粉、碱氣品及其他 有關產品為主要業務	247,412	247,412	46,886,185	8.07	773,150	341,916	27,590	採權益法之被投資公司	
	華運倉儲實業股份有限公司	台北市	石化原料儲運作業	41,082	41,082	25,053,469	33.33	329,972	(26,036)	(8,679)	採權益法之被投資公司	
	順昶塑膠股份有限公司	台北市	產銷伸縮膜及工業用多 層包裝膜	75,242	75,242	12,266,779	7.95	198,518	(77,152)	(6,133)	採權益法之被投資公司	
	越峯電子材料股份有限公司	台北市	產銷錳鋅、軟性鐵氧、 磁粉、磁芯	76,241	61,348	6,801,315	3.19	56,503	(171,224)	(5,468)	採權益法之被投資公司	
	聚利創業投資股份有限公司	台北市	投資高科技事業	38,636	52,791	1,665,333	8.33	11,369	(149)	(12)	採權益法之被投資公司	
	台聚光電股份有限公司	台北市	藍寶石單晶製造及銷售	59,725	59,725	5,972,464	9.20	4,925	(13,363)	(1,230)	採權益法之被投資公司	
	Ever Conquest Global Ltd.	英屬維京群島	轉投資業務	5,234,435 (USD 170,475 仟元)	5,234,435 (USD 170,475 仟元)	170,475,000	40.87	2,541,084	(2,331,328)	(952,746)	採權益法之被投資公司	
亞聚維京控股 有限公司	ACME Electronics (Cayman) Corp.	英屬開曼群島	轉投資業務	161,045 (USD 5,245 仟元)	161,045 (USD 5,245 仟元)	8,316,450	13.63	189,269	(94,932)	-	亞聚維京控股有限公司 採權益法之被投資公司	
	USI International Corp.	英屬維京群島	轉投資業務	27,634 (USD 900 仟元)	27,634 (USD 900 仟元)	900,000	30.00	28,574	(3,852)	-	亞聚維京控股有限公司 採權益法之被投資公司	
亞洲聚合投資 股份有限公司	越峯電子材料股份有限公司	台北市	產銷錳鋅、軟性鐵氧、 磁粉、磁芯	39,523	14,889	3,116,262	1.46	25,888	(171,224)	-	亞洲聚合投資股份有限 公司採權益法之被投 資公司	
	順昶先進科技股份有限公司	台北市	種植農業、銷售、研發 農產品及生產、銷售 及開發EVA封裝膜及 其他高附加價值之塑 膠製品	22,500	22,500	2,250,015	15.00	(5,651)	(35,475)	-	亞洲聚合投資股份有限 公司採權益法之被投 資公司	
Ever Conquest Global Ltd.	Ever Victory Global Limited	英屬維京群島	轉投資業務	12,808,437 (USD 417,145 仟元)	12,808,437 (USD 417,145 仟元)	417,145,000	67.40	6,217,923 (USD 202,505 仟元)	(3,458,807) (USD -111,368 仟元)	-	Ever Conquest Global Ltd.採權益法之被投 資公司	
Ever Victory Global Limited	Dynamic Ever Investments Ltd.	香 港	轉投資業務	18,080,639 (USD 588,850 仟元)	18,080,639 (USD 588,850 仟元)	588,850,000	85.00	8,242,352 (USD 268,437 仟元)	(4,128,406) (USD -132,920 仟元)	-	Ever Victory Global Limited採權益法之被 投資公司	

註 1：於編製合併財務報告時，業已全數沖銷。

註 2：大陸被投資公司相關資訊請參閱附表八之五。

台灣聚合化學品股份有限公司及轉投資公司

大陸投資資訊

民國 112 年度

附表八

單位：除另予註明者外，為新台幣仟元

大陸被投資公司名稱	主要營業項目	實收資本額 (註 5)	投資方式	本期期初自台灣匯出累積投資金額 (註 5)		本期匯出或收回投資金額 (註 5)		本期期末自台灣匯出累積投資金額 (註 5)	被投資公司本期(損)益 (註 7)	本公司直接或間接投資之持股比例 (%)	本期認列投資(損)益 (註 6 及 8)	期末投資價 值 (註 5 及 6)	截至本期止已匯回投資收益
				匯出	收回	匯出	收回						
越峰電子(昆山)有限公司	錳鋅軟性鐵氧磁鐵芯製造及銷售	\$ 943,411 (USD 30,725 仟元)	註 1	\$ 86,512 (USD 2,818 仟元)	\$ -	\$ -	\$ 86,512 (USD 2,818 仟元)	(\$ 104,690) (USD -3,362 仟元)	18.93	(\$ 21,097) (USD -678 仟元)	\$ 128,375 (USD 4,181 仟元)	\$ -	
漳州台聚貿易有限公司	經營進口以及分銷各類化工原料及產品業務	43,352 (RMB 10,000 仟元)	註 1	31,828 (USD 1,037 仟元)	-	-	31,828 (USD 1,037 仟元)	27,784 (USD 866 仟元)	70.00	19,449 (USD 606 仟元)	47,288 (USD 1,540 仟元)	-	
廈門台聚貿易有限公司	經營進口以及分銷各類化工原料及產品業務	43,352 (RMB 10,000 仟元)	註 1	-	30,518 (USD 974 仟元)	-	30,518 (USD 974 仟元)	(5) (USD -155 元)	70.00	3) (USD -109 元)	30,343 (USD 988 仟元)	-	
漳州旭騰物業有限公司	物業管理	91,039 (RMB 21,000 仟元)	註 3	-	31,514 (USD 977 仟元)	-	31,514 (USD 977 仟元)	27 (USD 839 元)	33.88	9 (USD 284 元)	30,852 (USD 1,005 仟元)	-	
台亞(上海)貿易有限公司(註 10)	經營進口以及分銷各類化工原料及產品業務	153,525 (USD 5,000 仟元)	註 2	153,525 (USD 5,000 仟元)	-	-	153,525 (USD 5,000 仟元)	172 (USD 5 仟元)	100.00	172 (USD 5 仟元)	-	-	
福建古雷石化有限公司	原油加工及石油製品製造等	40,379,787 (RMB 9,314,400 仟元)	註 3	7,014,549 (USD 228,450 仟元)	-	-	7,014,549 (USD 228,450 仟元)	(8,237,293) (USD -265,208 仟元)	16.94	(1,395,345) (USD -44,924 仟元)	3,139,781 (USD 102,256 仟元)	-	

本期期末累計自台灣匯出赴大陸地區投資金額 (註 5 及 8)	經濟部投審會核准投資金額 (註 5 及 8)	依經濟部投審會規定赴大陸地區投資限額
\$ 7,529,263	\$ 9,808,660	\$ - (註 4)

註 1：係透過 100%轉投資之 Swanlake Traders Ltd.再經由第三地區匯款投資大陸公司。

註 2：係直接 100%投資之大陸公司。

註 3：係透過第三地區 59.13%Ever Conquest Global Limited (連勝環球有限公司)，轉投資 67.40%Ever Victory Global Limited (恆凱環球有限公司)，再轉投資 85.00%Dynamic Ever Investments Limited (旭騰投資有限公司)以間接投資 50%福建古雷石化有限公司，另漳州旭騰物業有限公司為旭騰投資有限公司 10%持有之子公司。

註 4：係依據經濟部投審會 112 年 2 月 7 日經授工字第 11251003100 號函，本公司為取得經濟部工業局核發符合營運總部營業範圍證明文件之企業，故並無投資限額。

註 5：除投資福建古雷石化有限公司外，本期認列投資損益及帳面價值於編製合併財務報告時，業已全數沖銷。

註 6：係按 112 年 12 月 31 日之即期匯率換算。

註 7：除福建古雷石化有限公司係經畢馬威華振會計師事務所查核並按母公司所採用之會計原則予以調整認列外，餘係按其台灣母公司簽證會計師查核之財務報告計算。

註 8：係依 112 年 1 月 1 日至 12 月 31 日之平均匯率換算。

註 9：本期期末累計自台灣匯出赴大陸地區投資金額及經濟部投審會核准投資金額分別為美金 245,213 仟元及美金 319,448 仟元。

註 10：台亞(上海)貿易有限公司於 112 年 12 月 1 日董事會決議清算，並於 113 年 1 月 16 日匯回投資款。

台灣聚合化學品股份有限公司及轉投資公司

越峯電子材料股份有限公司

大陸投資資訊

民國 112 年度

附表八之一

單位：除另予註明者外，為新台幣仟元

大陸被投資公司名稱	主要營業項目	實收資本額 (註 6)	投資方式	本年年初自台灣匯出投資金額 (註 4)	本年度匯出或收回金額		本年年底自台灣匯出投資金額 (註 4)	被投資公司本期損益 (註 5)	本公司直接或間接投資之持股比例 (%)	本年度認列投資利益 (註 3、5 及 7)	年底投資帳面價值 (註 6 及 7)	截至本年度止已匯回投資收益
					匯出	匯回						
越峰電子(昆山)有限公司	軟性鐵氧磁鐵芯製造及銷售	\$ 943,411 (USD 30,725 仟元)	透過 ACME (Cayman) 間接投資。	\$ 374,188 (USD 11,144 仟元)	\$ -	\$ -	\$ 374,188 (USD 11,144 仟元)	(\$ 104,690) (RMB -23,651 仟元)	60.10	(\$ 60,229) (RMB -13,609 仟元)	\$ 407,515 (RMB 94,001 仟元)	\$ -
越峰電子(廣州)有限公司	軟性鐵氧磁鐵芯製造及銷售	589,536 (USD 19,200 仟元)	透過 GAEL 間接投資。	619,676 (USD 19,200 仟元)	-	-	619,676 (USD 19,200 仟元)	(71,856) (RMB -16,296 仟元)	100.00	(71,856) (RMB -16,296 仟元)	959,571 (RMB 221,344 仟元)	-

本期期末累計自台灣匯出赴大陸地區投資金額	經濟部投資審委會核准投資金額	依經濟部投資審委會規定赴大陸地區投資限額
\$931,713 (USD 30,344 仟元) (註 2 及 註 6)	\$1,124,816 (USD 36,633 仟元) (註 2 及 註 6)	\$ - (註 1)

註 1：依據經濟部投審會 97.08.29 經審字第 09704604680 號函，越峯公司為取得經濟部工業局核發符合營運總部營運範圍證明文件之企業，故並無投資限額。

註 2：係包含越峰電子(昆山)有限公司盈餘轉增資，越峯公司依持股比例因而增加之 USD6,289 仟元。

註 3：本年度認列投資損益係按經越峯母公司簽證會計師查核之財務報告計算。

註 4：係依原始投資之匯率計算。

註 5：係依 112 年 1 月 1 日至 12 月 31 日之平均匯率換算。

註 6：係按 112 年 12 月 31 日之即期匯率換算。

註 7：帳面價值及本期認列投資損益於編製合併財務報告時，業已全數沖銷。

台灣聚合化學品股份有限公司及轉投資公司

順昶塑膠股份有限公司

大陸投資資訊

民國 112 年度

附表八之二

單位：除另予註明者外，為新台幣仟元

大陸被投資公司名稱	主要營業項目	實收資本額 (註 1)	投資方式	本年年初 自台灣匯出累積 投資金額	本年度匯出或收回 投資金額		本年年底 自台灣匯出累積 投資金額	被投資公司 本期(損)益 (註 4)	本公司直接或 間接投資 之持股比例 (%)	本年度認列 投資(損)益 (註 4)	期末投資 帳面價值 (註 5)	截至本年度止已 匯回投資收益	備註
					出	回							
順昶塑膠(昆山)有限公司	生產、銷售、開發多功能膜及光解膜等	\$ 408,069 (USD 13,290 仟元)	透過英屬蓋曼群島 Swanson International Ltd. 間接投資。	\$ 223,930	\$ -	\$ -	\$ 223,930	(\$ 48,836) (USD -1,568 仟元)	100.00	(\$ 48,836) (USD -1,568 仟元)	\$ 862,106 (USD 28,077 仟元)	\$ 181,682 (USD 5,898 仟元)	註 7、9 及 10
順安塗佈科技(昆山)有限公司	經營 PE 離型膜及其他離型產品之產銷業務	279,416 (USD 9,100 仟元)	透過英屬蓋曼群島 Swanson International Ltd 投資英國 A.S. Holdings (UK) Limited 間接投資。	193,447	-	-	193,447	80,631 (USD 2,588 仟元)	100.00	80,631 (USD 2,588 仟元)	538,043 (USD 17,523 仟元)	148,194 (USD 5,042 仟元)	註 6、8 及 10
順昶塑膠(天津)有限公司	生產、銷售、開發多功能膜及光解膜等	328,544 (USD 10,700 仟元)	經由第三地區順昶塑膠(新加坡)私人有限公司間接投資。	170,754	-	-	170,754	(25,407) (USD -815 仟元)	100.00	(25,407) (USD -815 仟元)	26,592 (USD 866 仟元)		

本期期末累計 赴大陸地區 投資金額	經濟部 核准投資 金額 (註 1)	依經濟部 核准投資 金額 (註 2)
\$ 588,131	\$1,006,687 (USD 32,786 仟元)	\$ - (註 2)

註 1：實收資本額及經濟部投審會核准投資金額係按 112 年 12 月 31 日之即期匯率換算。

註 2：依據經濟部工業局 112 年 5 月 31 日經投工字第 11251024920 號函，順昶公司已取得經濟部工業局核發符合營運總部營運範圍證明文件之企業，故並無投資限額。

註 3：於編製合併財務報告時，業已全數沖銷。

註 4：係依 112 年 1 月 1 日至 12 月 31 日之平均匯率換算。

註 5：係按 112 年 12 月 31 日之即期匯率換算。

註 6：Swanson International Ltd 於 110 年度取得其轉投資公司順安塗佈科技(昆山)有限公司發放之現金股利，金額為 USD 2,327 仟元，並已匯回予順昶塑膠股份有限公司。

註 7：Swanson International Ltd 於 111 年度取得其轉投資公司順昶塑膠(昆山)有限公司發放之現金股利，金額為 USD 1,600 仟元，並已匯回予順昶塑膠股份有限公司。

註 8：Swanson International Ltd. 於民國 112 年度取得其轉投資順安塗佈科技(昆山)有限公司所發放之現金股利，金額為 USD 2,771 仟元，其中 USD 2,715 仟元 已匯回予順昶塑膠股份有限公司。

註 9：Swanson International Ltd. 於民國 112 年度取得其轉投資順昶塑膠(昆山)有限公司所發放之現金股利，金額為 USD 4,298 仟元，並已匯回予順昶塑膠股份有限公司。

註 10：係按匯出當時之匯率換算。

台灣聚合化學品股份有限公司及轉投資公司

華夏海灣塑膠股份有限公司

大陸投資資訊

民國 112 年度

附表八之三

單位：除另予註明者外，
為新台幣仟元

大陸被投資公司名稱	主要營業項目	實收資本額 (註 1)	投資方式	本年年初自台灣匯出累積投資金額 (註 1)	本年度匯出或收回投資金額		本年年底自台灣匯出累積投資金額	被投資公司本期損益 (註 5)	本公司直接或間接投資之持股比例 (%)	本年度認列投資損益 (註 5)	年底投資帳面價值 (註 1 及 5)	截至本年底已匯回投資收益
					匯出	收回						
華夏塑膠(中山)有限公司	從事 PVC 膠布及三次加工製造及銷售	\$ 614,100 (USD 20,000 仟元)	透過 CGPC (BVI) Holding Co., Ltd. 間接投資。	\$ 614,100 (USD 20,000 仟元)	\$ -	\$ -	\$ 614,100 (USD 20,000 仟元)	(\$ 5,754) (USD -174 仟元)	100.00	(\$ 5,754) (USD -174 仟元)	\$ 230,558 (USD 7,509 仟元)	\$ -
中山華聚塑化製品有限公司(註 4)	從事 PVC 三次加工品製造及銷售	- (USD -仟元)	透過 CGPC (BVI) Holding Co., Ltd. 間接投資。	46,058 (USD 1,500 仟元)	-	14,562 (USD 467 仟元)	31,496 (USD 1,033 仟元)	8 (USD -仟元)	100.00	8 (USD -仟元)	- (USD -仟元)	-

本年年底累計自台灣匯出赴大陸地區投資金額(註 1 及 3)	經濟部投審會核准投資金額(註 1)	依經濟部投審會規定赴大陸地區投資限額(註 2)
\$ 817,214 (USD 26,615 仟元)	\$ 918,080 (USD 29,900 仟元)	\$ -

註 1：係按 112 年 12 月 31 日之即期匯率換算。

註 2：依據經濟部工業局 112.9.6 經授工字第 11251035580 號函，本公司已取得經濟部工業局核發符合營運總部營運範圍證明文件之企業，故並無投資限額。

註 3：泉州華夏塑膠有限公司(泉州華夏)及聯聚(中山)工業有限公司(聯聚中山)已完成清算解散程序，並已將清算剩餘款項匯回 CGPC (BVI) Holding Co., Ltd. (CGPC (BVI))，另華夏塑膠(三河)有限公司(華夏三河)之股權已全數出售，其出售剩餘款項亦已匯回 CGPC (BVI)，惟上述股權投資之投資款均尚未匯回台灣，故該累計金額尚包含泉州華夏之投資金額美金 684 仟元、聯聚中山之投資金額美金 898 仟元以及華夏三河之投資金額美金 4,000 仟元。

註 4：中山華聚塑化製品有限公司(中山華聚)已於 112 年 7 月 17 日完成清算解散程序，並將清算剩餘款項匯回 CGPC(BVI)，且將該款項匯回台灣。

註 5：於編製合併財務報表時，業已全數沖銷；本年度認列之投資損益係經台灣母公司簽證會計師查核簽證之財務報表。

台灣聚合化學品股份有限公司及轉投資公司
台達化學工業股份有限公司
大陸投資資訊
民國 112 年度

附表八之四

單位：除另予註明者外，
為新台幣仟元

大陸被投資公司名稱	主要營業項目	實收資本額	投資方式	本期期初自台灣匯出 累積投資金額	本期匯出或收回投資金額		本期期末自台灣匯出 累積投資金額	被投資公司 本期(損)益 (註 6)	本公司直接或 間接投資之 持股比例 (%)	本期認列投資(損)益 (註 6)	期末投資帳面價值 (註 6)	截至本期末 已匯回投資收益
					匯出	收回						
台達化工(中山)有限公司(台達中山)	從事聚乙烯聚合衍生物之製造及銷售	\$ 1,420,106 (USD 46,250 仟元) (註 1)	透過第三地區投資設立公司再投資大陸公司	\$ 1,320,315 (USD 43,000 仟元)	\$ -	\$ -	\$ 1,320,315 (USD 43,000 仟元)	(46,739) (USD -1,495 仟元)	100.00	(46,739) (USD -1,495 仟元)	\$ 1,750,099 (USD 56,997 仟元)	\$ -
台達化工(天津)有限公司(台達天津) (註 8)	從事聚乙烯聚合衍生物之製造及銷售	839,782 (USD 27,350 仟元) (註 2)	透過第三地區投資設立公司再投資大陸公司	798,330 (USD 26,000 仟元)	-	-	798,330 (USD 26,000 仟元)	(18,581) (USD -602 仟元)	100.00	(18,581) (USD -602 仟元)	(168,501) (USD 5,488 仟元)	-
漳州台達化工有限公司(漳州台達)	從事聚乙烯聚合衍生物之製造及銷售	1,491,636 (USD 48,580 仟元) (註 3)	透過第三地區投資設立公司再投資大陸公司	-	-	-	-	17,358 (USD 570 仟元)	100.00	17,358 (USD 570 仟元)	1,359,597 (USD 44,279 仟元)	-
越峰電子(昆山)有限公司(越峰昆山)	錳鋅、軟性鐵氧、磁鐵蕊之製造及銷售	943,411 (USD 30,725 仟元)	透過轉投資第三地區現有公司 ACME Electronics (Cayman) Corp.再投資大陸公司	41,575 (USD 1,354 仟元)	-	-	41,575 (USD 1,354 仟元)	(104,690) (USD -3,362 仟元)	4.42	(4,624) (USD -148 仟元)	29,952 (USD 975 仟元)	-

本期期末累計自台灣匯出 赴大陸地區投資金額	經濟部投資審會 核准投資金額	依經濟部投審會 規定赴大陸地區投資 限額
\$2,160,220 (USD 70,354 仟元)	\$3,863,221 (USD 125,817 仟元)(註 4)	\$ - (註 5)

註 1：台達中山於 96 年度辦理盈餘轉增資 USD 3,250 仟元。

註 2：台達天津於 101 年度辦理盈餘轉增資 USD 1,350 仟元。

註 3：漳州台達於 110 年度辦理設立登記，TAITA (BVI)於 111 年 3 月 8 日注資漳州台達 USD 48,580 仟元。

註 4：係含台達中山盈餘轉增資 USD 3,250 仟元、台達天津盈餘轉增資 USD 1,350 仟元、越峰昆山盈餘轉增資 USD 802 仟元及 TAITA (BVI)注資漳州台達 USD 50,000 仟元。

註 5：依據經濟部投審會 111 年 6 月 8 日經授工字第 11120416710 號函，台達公司為取得經濟部工業局核發符合營運總部營業範圍證明文件之企業，故並無投資限額。

註 6：係依據被投資公司同期間經會計師查核之財務報表計算。

註 7：於編製合併財務報告時，業已全數沖銷。

註 8：台達公司管理階層決定自 108 年 4 月起暫停台達天津之生產，請參閱合併財務報告附註十二之說明。

台灣聚化學品股份有限公司及轉投資公司
 亞洲聚股份有限公司
 大陸投資資訊
 民國 112 年度

附表八之五

單位：除另予註明者外，
為新台幣仟元

大陸被投資公司名稱	主要營業項目	實收資本額 (註 4)	投資方式 (註 1)	本年年初自 台灣匯出 累積投資金額	本年度匯出或 收回投資金額 匯出	本年度匯出或 收回投資金額 匯出	本年年末自 台灣匯出 累積投資金額	被投資公司 本年度(損)益 (註 3)	本公司直接或 間接投資之 持股比例 (%)	本年度認列 投資(損)益 (註 3)	年底 帳面 投資 金額 (註 4)	截至本 年度止 已匯回 投資收 益
越峰電子(昆山)有限公司	矽錳鐵氧磁芯之製造及銷售	\$ 943,411 (USD 30,725 仟元)	(2) ACME Electronics (Cayman) Corp.	\$ 128,266 (USD 4,177 仟元)	\$ -	\$ -	\$ 128,266 (USD 4,177 仟元)	B (\$ 104,690)	13.63	(\$ 15,186)	\$ 92,407	\$ -
聚華(上海)貿易有限公司	銷售化工產品及其設備等	76,763 (USD 2,500 仟元)	(2) 亞聚維京控股有限 公司	93,208 (USD 3,036 仟元)	-	-	93,208 (USD 3,036 仟元)	B 14,541	100.00	14,541	162,488	-
福建古雷石化有限公司	原油加工及石油製品製造 等	40,379,787 (RMB 9,314,400 仟元)	(2) Dynamic Ever Investments Ltd., (註 2)	4,847,794 (USD 157,883 仟元)	-	-	4,847,794 (USD 157,883 仟元)	A (8,237,293)	11.71	(964,327)	2,183,588	-
漳州台聚貿易有限公司	化工產品銷售	43,352 (RMB 10,000 仟元)	(2) 亞聚維京控股有限 公司	13,006 (RMB 3,000 仟元)	-	-	13,006 (RMB 3,000 仟元)	A 27,784	30.00	8,335	20,266	-
廈門台聚貿易有限公司	化工產品銷售	43,352 (RMB 10,000 仟元)	(2) 亞聚維京控股有限 公司	-	13,006 (RMB 3,000 仟元)	-	13,006 (RMB 3,000 仟元)	A (5)	30.00	(1)	13,004	-
漳州旭騰物業有限公司	物業管理	91,039 (RMB 21,000 仟元)	(2) Dynamic Ever Investments Ltd., (註 2)	-	21,316 (RMB 4,917 仟元)	-	21,316 (RMB 4,917 仟元)	A 27	23.41	6	21,322	-

本年年末累計 赴大陸地區 投資金額	自台灣匯出 投資金額	經濟部 核准 投資 金額	會 依 經 濟 部 投 資 審 查 會 規 定 限 額
\$ 5,264,471 (註 5) (USD 171,453 仟元)	\$ 7,011,045 (USD 228,336 仟元)	\$ - (註 6)	

註 1：投資方式區分為下列三種，標示種類別即可：

- (1) 直接赴大陸地區從事投資。
- (2) 透過第三地區公司再投資大陸(請註明該第三地區之投資公司)。
- (3) 其他方式。

註 2：係透過第三地區 40.87% Ever Conquest Global Ltd. (達勝環球有限公司)，轉投資 67.40% Ever Victory Global Limited (恆凱環球有限公司)，再轉投資 85.00% Dynamic Ever Investments Ltd. (旭騰投資公司) 以間接投資 50% 福建古雷石化有限公司。

註 3：本年底認列投資損益欄中：

- (1) 若屬籌備中，尚無投資損益者，應予註明。
- (2) 投資損益認列基礎分為下列三種，應予註明。
 - A. 經與中華民國會計師事務所所有合作關係之國際性會計師事務所查核之財務報表。
 - B. 經台灣母公司簽證會計師查核之財務報表。
 - C. 其他。

註 4：係按 112 年 12 月 31 日之匯率換算。

註 5：係亞聚公司透過 APC(BVI) Holding Co. Ltd. 投資 Silicon Technology Investment (Cayman) Corp.(STIC) 與 Solargiga Energy Holdings Ltd. 間接投資於中國大陸之公司。

註 6：係依據經濟部投資審委會 111 年 8 月 23 日經投工字第 11120425760 號函，亞聚公司為取得經濟部工業局核發符合營運總部營業範圍證明文件之企業，故並無投資限額。

註 7：除投資福建古雷石化有限公司外，本期認列投資損益及帳面價值於編製合併財務報告時，業已全數沖銷。

台灣聚合化學品股份有限公司

主要股東資訊

民國 112 年 12 月 31 日

附表九

主 要 股 東 名 稱	股 份	
	持 有 股 數	持 股 比 例 (%)
誠利置業有限公司	173,776,546	14.61
富邦綜合證券股份有限公司受託保管好其利有限公司投資專戶	110,000,000	9.25
亞洲聚合股份有限公司	101,355,673	8.52

註 1：本表主要股東資訊係由集保公司以當季季底最後一個營業日，計算股東持有公司已完成無實體登錄交付（含庫藏股）之普通股及特別股合計達 5% 以上資料。本公司合併財務報告所記載股本與實際已完成無實體登錄交付股數，可能因編製計算基礎不同或有差異。

註 2：上開資料如屬股東將持股交付信託，係以受託人開立信託專戶之委託人個別分戶揭示。至於股東依據證券交易法令辦理持股超過 10% 之內部人股權申報，其持股包括本人持股加計其交付信託且對信託財產具有運用決定權股份等，有關內部人股權申報資料請參閱公開資訊觀測站。

§重要會計項目明細表目錄§

項	目	編 號 / 索 引
資產、負債及權益項目明細表		
現金及約當現金明細表		明細表一
透過損益按公允價值衡量之金融工具一流動明細表		明細表二
按攤銷後成本衡量之金融資產一流動明細表		附註九
應收票據明細表		明細表三
應收帳款明細表		明細表四
其他應收款明細表		附註十
存貨明細表		明細表五
預付款項明細表		明細表六
透過其他綜合損益按公允價值衡量之金融資產—非流動變動明細表		明細表七
採用權益法之投資變動明細表		明細表八
不動產、廠房及設備變動明細表		附註十三
不動產、廠房及設備累計折舊變動明細表		附註十三
投資性不動產變動明細表		附註十五
投資性不動產累計折舊變動明細表		附註十五
使用權資產變動明細表		明細表九
使用權資產累計折舊變動明細表		明細表十
無形資產變動明細表		附註十六
遞延所得稅資產明細表		附註二五
其他非流動資產明細表		明細表十一
應付帳款明細表		明細表十二
其他應付款明細表		附註二十
其他流動負債明細表		明細表十三
應付公司債明細表		明細表十四
長期借款明細表		明細表十五
租賃負債明細表		明細表十六
遞延所得稅負債明細表		附註二五
其他非流動負債明細表		明細表十七
損益項目明細表		
銷貨收入明細表		明細表十八
銷貨成本明細表		明細表十九
製造費用明細表		明細表十九之一
營業費用明細表		明細表二十
其他收益及費損淨額明細表		附註二四
財務成本明細表		附註二四
本期發生之員工福利、折舊、折耗及攤銷費用功能別彙總表		明細表二十一

台灣聚合化學品股份有限公司

現金及約當現金明細表

民國 112 年 12 月 31 日

明細表一

單位：除另予註明者外，
係新台幣仟元

項	目	摘	要	金	額
現	金				
	零用金			\$	490
	銀行存款				
	支票存款				10,594
	台幣活期存款				89,227
	外幣活期存款	USD 178,936.45 元 (註)			30,617
		RMB 206,548.25 元 (註)			
		JPY 15,760.00 元 (註)			
		EUR 712,884.48 元 (註)			
	銀行存款小計				<u>130,438</u>
約當現金					
	附賣回債券	年利率 1.51%-1.57%，113 年 1 月~113 年 2 月間到期			<u>1,183,283</u>
	定期存款	年利率 1.40%-5.25%，其中包括外幣定存 USD 8,950,000 元 (註)，113 年 1 月~113 年 2 月到期			<u>574,810</u>
					<u>\$ 1,889,021</u>

註：美金按匯率 USD1=30.7050NTD 換算。

人民幣按匯率 RMB1 = 4.3352NTD 換算。

日圓按匯率 JPY1 = 0.2172NTD 換算。

歐元按匯率 EUR1 = 33.9800NTD 換算。

台灣聚合化學品股份有限公司
 透過損益按公允價值衡量之金融工具一流動明細表
 民國 112 年 12 月 31 日

明細表二

單位：新台幣仟元，惟
面額及單價為元

金融工具名稱摘要	股數／單位數	面值(元)	總額	利率	取得成本	公允價值		歸屬於信用 風險變動之 公允價值變動	備註
						單價(元)	總額		
強制透過損益按公允價值衡量之金融資產—非衍生金融資產									
基金受益憑證及受益證券									
華南永昌鳳翔貨幣市場基金	1,503,362	\$ 10	\$ 15,034		\$ 25,000	16.7246	\$ 25,143	\$ -	
群益安穩貨幣市場基金	11,526,061	10	115,261		190,000	16,5869	191,182	-	
台新 1699 貨幣市場基金	7,262,234	10	72,622		100,000	13,9425	101,254	-	
日盛貨幣市場基金	10,284,152	10	102,842		156,000	15,2545	156,879	-	
永豐貨幣市場基金	14,778,813	10	147,788		210,000	14,3010	211,352	-	
國泰一號不動產投資信託基金	4,054,000	10	40,540		46,710	16,9800	68,837	-	
			<u>494,087</u>		<u>727,710</u>		<u>754,647</u>	<u>-</u>	
國內上市(櫃)股票									
臺灣水泥股份有限公司	2,000,000	10	20,000		67,908	34.8500	69,700	-	
聯成化學科技股份有限公司	290,000	10	2,900		6,845	15.2000	4,408	-	
鴻海精密工業股份有限公司	100,000	10	1,000		9,988	104.5000	10,450	-	
中國鋼鐵股份有限公司	350,000	10	3,500		13,567	27.0000	9,450	-	
			<u>27,400</u>		<u>98,308</u>		<u>94,008</u>	<u>-</u>	
			<u>\$ 521,487</u>		<u>\$ 826,018</u>		<u>\$ 848,655</u>	<u>\$ -</u>	
強制透過損益按公允價值衡量之金融資產—衍生工具									
遠期外匯合約							<u>\$ 3,887</u>	<u>\$ -</u>	

台灣聚合化學品股份有限公司

應收票據明細表

民國 112 年 12 月 31 日

明細表三

單位：新台幣仟元

客 戶 名 稱	摘 要	金 額	備 註
因營業產生之非關係人應收票據			
德淵企業股份有限公司	未到期	\$ 42,426	
台灣力森諾科材料股份有限公司	未到期	5,753	
其他	未到期	<u>597</u>	
		<u>\$ 48,776</u>	

台灣聚合化學品股份有限公司

應收帳款明細表

民國 112 年 12 月 31 日

明細表四

單位：新台幣仟元

客 戶 名 稱	摘 要	金 額	備 註
非關係人			
福斯特集團	貨 款	\$ 174,336	
XIAMEN PORT TRADING CO., LTD.	貨 款	72,504	
AICA Asia Pacific Holding Pte Ltd.	貨 款	55,188	
斯威克光伏新材料有限公司	貨 款	51,479	
遠東新世紀股份有限公司	貨 款	44,953	
德淵集團	貨 款	42,853	
誠泰工業科技股份有限公司	貨 款	34,888	
其他(註)	貨 款	<u>196,473</u>	
小 計		672,674	
減：備抵損失		(<u>2,651</u>)	
		<u>670,023</u>	
關 係 人			
USI Trading (Shanghai) Co., Ltd.	貨 款	31,651	
順昶塑膠(昆山)有限公司	貨 款	15,737	
Forever Young Company Limited	貨 款	5,217	
台聚(香港)有限公司	貨 款	4,618	
順昶塑膠股份有限公司	貨 款	7,230	
順昶塑膠(馬來西亞)公司	貨 款	3,434	
順昶先進科技股份有限公司	貨 款	<u>25</u>	
小 計		<u>67,912</u>	
		<u>\$ 737,935</u>	

註：各戶餘額均未超過應收帳款餘額 5%。

台灣聚合化學品股份有限公司

存貨明細表

民國 112 年 12 月 31 日

明細表五

單位：新台幣仟元

名 稱	摘 要	金 額	
		成 本	淨 變 現 價 值 (註)
製 成 品		\$ 1,066,784	\$ 982,216
在 製 品		39,081	39,287
原 料		97,504	95,147
物 料		<u>171,530</u>	<u>172,142</u>
		1,374,899	<u>\$ 1,288,792</u>
減：備抵存貨跌價損失		(<u>112,859</u>)	
			<u>\$ 1,262,040</u>

註：淨變現價值係指在正常情況下之估計售價減除至完工需投入之估計成本及完成出售所需之估計成本後之餘額。

台灣聚合化學品股份有限公司

預付款項明細表

民國 112 年 12 月 31 日

明細表六

單位：新台幣仟元

<u>項</u>	<u>目</u>	<u>摘</u>	<u>要</u>	<u>金</u>	<u>額</u>	<u>備</u>	<u>註</u>
用品盤存				\$ 179,054			
預付費用				36,303			
預付貨款				<u>5,051</u>			
				<u>\$ 220,408</u>			

台灣聚合化學品股份有限公司
 透過其他綜合損益按公允價值衡量之金融資產－非流動變動明細表
 民國 112 年 1 月 1 日至 12 月 31 日

明細表七

單位：除另予註明者外
 ，係新台幣仟元

金 融 商 品 名 稱	年 初 股 數	餘 額 公 允 價 值	本 年 度 增 加 股 數	金 額	本 年 度 減 少 股 數	金 額	年 底 股 數	餘 額 公 允 價 值	提 供 擔 保 或 質 押 情 形	備 註
國內上市(櫃)股票										
友達光電股份有限公司	6,811,204	\$ 102,168	-	\$ 21,456	-	\$ -	6,811,204	\$ 123,624	無	註 1
中鼎工程股份有限公司	15,130,656	633,218	-	4,539	-	-	15,130,656	637,757	無	註 2
國內非上市(櫃)普通股										
達勝壹乙創業投資股份有限公司	9,954,950	135,276	3,177,243	-	-	14,328	13,132,193	120,948	無	註 3
沛爾生技醫藥股份有限公司	-	-	235,000	19,975	-	-	235,000	19,975	無	註 4
		<u>\$ 870,662</u>		<u>\$ 45,970</u>		<u>\$ 14,328</u>		<u>\$ 902,304</u>		

註 1：本年度增加金額係公允價值變動調整所致。

註 2：本年度增加金額係公允價值變動調整所致。

註 3：本年度增加股數及減少金額係股票股利及公允價值變動調整所致。

註 4：本年度增加股數及金額係增加持股所致。

台灣聚合化學品股份有限公司
採用權益法之投資變動明細表
民國 112 年 1 月 1 日至 12 月 31 日

明細表八

單位：除另予註明者外
，係新台幣仟元

被投資公司名稱	年初餘額		本年度增加		本年度減少		採用權益法認列之子公司(損)益之份額	年底餘額		股權淨值	備註	提供擔保或質押情形	
	股數	金額	股數	金額	股數	金額		股數	持 股 %				金額
台聚投資股份有限公司	89,647,000	\$ 956,056	-	\$ 5,604	-	\$ 11,013	(\$ 30,664)	89,647,000	100.00	\$ 919,983	\$ 921,527	註1	無
Swanlake Traders Ltd.	30,000,000	1,400,416	-	718	-	9,172	57,104	30,000,000	100.00	1,449,066	1,462,713	註2	無
台聚(香港)有限公司	159,999	69,411	-	-	-	118	(4,948)	159,999	100.00	64,345	64,345	註3	無
聯聚國際投資股份有限公司	897,354,122	10,289,873	20,970,534	118,907	-	633,839	19,910	918,324,656	100.00	9,794,851	10,548,325	註4	無
聚利創業投資股份有限公司	25,900,000	185,908	-	33,677	11,900,000	123,906	(105)	14,000,000	70.00	95,574	95,574	註5	無
昌隆貿易股份有限公司	5,749,062	73,805	1,133,604	-	-	-	9,342	6,882,666	99.96	83,147	83,147		無
順昶塑膠股份有限公司	62,616,299	1,045,181	-	132	-	5,641	(31,306)	62,616,299	40.58	1,008,366	1,013,343	註6	無
越峰電子材料股份有限公司	49,250,733	355,454	12,432,234	248,644	-	57,415	(49,586)	61,682,967	28.96	497,097	512,437	註7	無
聚森股份有限公司	9,243,369	13,347	-	-	7,908,641	-	(2,317)	1,334,728	94.37	11,030	11,030		無
台聚管理顧問股份有限公司	671,400	3,212	-	-	-	46	3,506	671,400	100.00	6,672	6,672	註8	無
達慧互聯股份有限公司	9,000,000	83,922	-	-	-	-	(3,935)	9,000,000	30.00	79,987	79,987		無
台亞(上海)貿易有限公司	5,000,000	130,756	-	-	5,000,000	130,925	169	-	-	-	-	註9	無
Ever Conquest Global Limited	246,670,000	5,102,760	-	-	-	47,338	(1,378,582)	246,670,000	59.13	3,676,840	3,678,840	註10	無
台聚光電股份有限公司	33,000,000	34,009	-	-	-	-	(6,795)	33,000,000	50.85	27,214	27,214		無
宜聚股份有限公司	7,259,418	111,559	29,356,586	287,406	-	-	(6,054)	36,616,004	100.00	392,911	362,725	註11	無
化盟再生能源股份有限公司	-	-	1,000,000	10,000	-	-	(165)	1,000,000	33.33	9,835	9,835	註12	無
		<u>\$ 19,855,669</u>		<u>\$ 705,088</u>		<u>\$ 1,019,413</u>	<u>(\$ 1,424,426)</u>			<u>\$ 18,116,918</u>			

- 註 1：本年度增加係透過其他綜合損益按公允價值衡量之金融資產未實現利益 5,604 仟元；本年度減少係確定福利計畫之再衡量損失 492 仟元、依持股比例認列資本公積 1,814 仟元、保留盈餘 5,639 仟元及國外營運機構財務報表換算之差額 3,068 仟元。
- 註 2：本年度增加係依持股比例認列資本公積 718 仟元；本年度減少係依持股比例認列國外營運機構財務報表換算之差額 9,172 仟元。
- 註 3：本年度減少係依持股比例認列國外營運機構財務報表換算之差額 118 仟元。
- 註 4：本年度增加係發放予子公司現金股利調整資本公積一庫藏股票交易 26,831 仟元、庫藏股金融商品評價調整 90,074 仟元、確定福利計畫之再衡量利益 266 仟元及依持股比例認列資本公積 1,736 仟元；本年度減少係獲配被投資公司發放之現金股利 373,750 仟元、處分透過其他綜合損益按公允價值衡量之金融資產累計損益移轉至保留盈餘 189 仟元、依持股比例認列國外營運機構財務報表換算之差額 27,676 仟元、保留盈餘 2,054 仟元及透過其他綜合損益按公允價值衡量之金融資產未實現損失 230,170 仟元。
- 註 5：本年度增加係透過其他綜合損益按公允價值衡量之金融資產未實現利益 33,677 仟元；本年度減少係處分透過其他綜合損益按公允價值衡量之金融資產累計損益移轉至保留盈餘 4,906 仟元及減資退還股款 119,000 仟元。
- 註 6：本年度增加係確定福利計畫之再衡量利益 132 仟元；本年度減少係依持股比例認列資本公積 170 仟元及國外營運機構財務報表換算之差額 5,471 仟元。
- 註 7：本年度增加係新增投資價款 248,644 仟元；本年度減少係確定福利計畫之再衡量損失 77 仟元、依持股比例認列資本公積 670 仟元、保留盈餘 47,102 仟元及國外營運機構財務報表換算之差額 9,566 仟元。
- 註 8：本年度減少係確定福利計畫之再衡量損失 46 仟元。
- 註 9：本年度台亞(上海)貿易有限公司(台亞公司)因近年經營未達預期目標且項目發展無前景，故該公司董事會於 112 年 8 月 8 日決議辦理解散清算，台亞公司於 112 年 11 月 6 日完成解散清算程序。本年度減少係投資價款減少 129,553 仟元及國外營運機構財務報表換算之差額 1,372 仟元。
- 註 10：本年度減少係依持股比例認列國外營運機構財務報表換算之差額 47,338 仟元。
- 註 11：本年度增加係新增投資價款 287,406 仟元。
- 註 12：本年度增加係新增投資價款 10,000 仟元。

台灣聚合化學品股份有限公司

使用權資產變動明細表

民國 112 年 1 月 1 日至 12 月 31 日

明細表九

單位：新台幣仟元

項	目	年初餘額	本年度增加	本年度減少	年底餘額	備	註
建築物		<u>\$ 22,991</u>	<u>\$ -</u>	<u>\$ -</u>	<u>\$ 22,991</u>		

台灣聚合化學品股份有限公司
 使用權資產累計折舊變動明細表
 民國 112 年 1 月 1 日至 12 月 31 日

明細表十

單位：新台幣仟元

項	目	年 初 餘 額	本 年 度 增 加	本 年 度 減 少	年 底 餘 額	備	註
建 築 物		<u>\$ 17,800</u>	<u>\$ 4,449</u>	<u>\$ -</u>	<u>\$ 22,249</u>		

台灣聚合化學品股份有限公司

其他非流動資產明細表

民國 112 年 12 月 31 日

明細表十一

單位：新台幣仟元

<u>項</u>	<u>目</u>	<u>摘</u>	<u>要</u>	<u>金</u>	<u>額</u>	<u>備</u>	<u>註</u>
存出保證金				\$	73,631		
長期待攤費用					14,227		
預付工程款					<u>47,135</u>		
					<u>\$ 134,993</u>		

台灣聚合化學品股份有限公司

應付帳款明細表

民國 112 年 12 月 31 日

明細表十二

單位：新台幣仟元

客 戶 名 稱	摘 要	金 額	備 註
非關係人			
台灣中油股份有限公司 (註)	貨 款	\$ 512,994	
MARUBENI CORPORATION	貨 款	116,718	
MITSUBISHI CORPORATION	貨 款	108,663	
MITSUI & CO., LTD.	貨 款	94,942	
SINOPEC CHEMICAL COMMERCIAL HOLDING	貨 款	81,787	
大連化學工業股份有限 公司	貨 款	76,981	
其 他	貨 款	<u>70,306</u>	
小 計		<u>1,062,391</u>	
關 係 人			
亞洲聚合股份有限公司	貨 款	97,256	
順昶塑膠股份有限公司	貨 款	5,854	
台達股份有限公司	貨 款	<u>4,200</u>	
小 計		<u>107,310</u>	
		<u>\$ 1,169,701</u>	

註：已提供銀行定期存款 55,001 仟元作為擔保品。

台灣聚合化學品股份有限公司

其他流動負債明細表

民國 112 年 12 月 31 日

明細表十三

單位：新台幣仟元

<u>項</u>	<u>目</u>	<u>摘</u>	<u>要</u>	<u>金</u>	<u>額</u>	<u>備</u>	<u>註</u>
合約負債				\$	23,983		
代收款					2,124		
其他					<u>3,626</u>		
				\$	<u>29,733</u>		

台灣聚合化學品股份有限公司

應付公司債明細表

民國 112 年 12 月 31 日

明細表十四

單位：除另予註明者外，
係新台幣仟元

債 券 名 稱	受 託 人	發 行 日 期	付 息 日 期	利 率	金		額		償 還 辦 法	擔 保 情 形	備 註
					發 行 總 額	減：已償還	未 攤 銷	帳 面 金 額			
108 年度第一次無擔保公司債	台北富邦商業銀行股份有限公司信託部	2019/04/26	自發行日起每滿一年付息一次	0.98%	\$ 2,000,000	\$ -	\$ 2,000,000	(\$ 286)	\$ 1,999,714	自發行日屆滿第 5 年到期一次還本 100%	無
110 年度第一次無擔保公司債甲券	永豐商業銀行股份有限公司信託部	2021/06/23	自發行日起每滿一年付息一次	0.63%	1,000,000	-	1,000,000	(967)	999,033	自發行日屆滿第 4、5 年分別還本 50%	無
110 年度第一次無擔保公司債乙券	永豐商業銀行股份有限公司信託部	2021/06/23	自發行日起每滿一年付息一次	0.73%	1,000,000	-	1,000,000	(1,349)	998,651	自發行日屆滿第 6、7 年分別還本 50%	無
110 年度第二次無擔保公司債甲券	永豐商業銀行股份有限公司信託部	2021/10/26	自發行日起每滿一年付息一次	0.63%	700,000	-	700,000	(793)	699,207	自發行日屆滿第 4、5 年分別還本 50%	無
110 年度第二次無擔保公司債乙券	永豐商業銀行股份有限公司信託部	2021/10/26	自發行日起每滿一年付息一次	0.77%	<u>1,300,000</u>	<u>-</u>	<u>1,300,000</u>	<u>(1,901)</u>	<u>1,298,099</u>	自發行日屆滿第 6、7 年分別還本 50%	無
					6,000,000	-	6,000,000	(5,296)	5,994,704		
減：一年內到期之應付公司債					<u>2,000,000</u>	<u>-</u>	<u>2,000,000</u>	<u>(286)</u>	<u>1,999,714</u>		
					<u>\$ 4,000,000</u>	<u>\$ -</u>	<u>\$ 4,000,000</u>	<u>(\$ 5,010)</u>	<u>\$ 3,994,990</u>		

台灣聚合化學品股份有限公司

長期借款明細表

民國 112 年 12 月 31 日

明細表十五

單位：新台幣仟元

債權銀行或承銷機構	期限及償還辦法	年利率(%)	金額			抵押或擔保
			一年內到期	一年後到期	合計	
台北富邦銀行股份有限公司	110.10.15-115.10.15， 第4年起，每月平均攤還。	1.09%	\$ -	\$ 322,582	\$ 322,582	-
玉山商業銀行股份有限公司	110.11.05-115.10.15， 第4年起，每月平均攤還。	1.05%	-	<u>144,924</u>	<u>144,924</u>	-
			<u>\$ -</u>	<u>\$ 467,506</u>	<u>\$ 467,506</u>	

台灣聚合化學品股份有限公司

租賃負債明細表

民國 112 年 12 月 31 日

明細表十六

單位：新台幣仟元

項	目	摘	要	租	賃	期	間	折	現	率	年	底	餘	額	備	註
建築物				103.05.01-	115.12.31			1.16%			\$	83,486				
建築物				111.11.01-	115.12.31			1.76%				1,620				
減：	一年內到期之租賃負債												28,578			
														\$	56,528	

台灣聚合化學品股份有限公司

其他非流動負債明細表

民國 112 年 12 月 31 日

明細表十七

單位：新台幣仟元

<u>項</u>	<u>目</u>	<u>摘</u>	<u>要</u>	<u>金</u>	<u>額</u>	<u>備</u>	<u>註</u>
遞延未實現利益				\$	2,582		
存入保證金					7,347		
遞延收入					<u>6,529</u>		
				\$	<u>16,458</u>		

台灣聚合化學品股份有限公司

銷貨收入明細表

民國 112 年 1 月 1 日至 12 月 31 日

明細表十八

單位：除另予註明者外
，係新台幣仟元

項 目	數 量 (噸)	金 額	備 註
低密度聚乙烯	5,089	\$ 282,686	
乙烯醋酸乙烯酯	141,840	7,979,523	
高密度聚乙烯	76,091	2,814,232	
線型低密度聚乙烯	8,604	316,701	
其他化學品及廢料等	<u>302</u>	<u>56,230</u>	
	<u>231,926</u>	<u>\$ 11,449,372</u>	

台灣聚合化學品股份有限公司

銷貨成本明細表

民國 112 年 1 月 1 日至 12 月 31 日

明細表十九

單位：新台幣仟元

項 目	金 額
直接原料	
年初原料	\$ 179,630
本年度購入	6,519,495
本年度售料	(203,135)
年底原料	(97,504)
	6,398,486
間接物料	575,382
直接人工	187,860
製造費用 (明細表十九之一)	<u>1,460,294</u>
製造成本	8,622,022
在 製 品	
年初在製品	55,593
年底在製品	(39,081)
製成品成本	8,638,534
製 成 品	
年初製成品	1,076,374
本年度進貨	813,245
年底製成品	(1,066,784)
閒置產能損失	337,404
自製成品轉作包裝材料等其他成本調整	(466)
存貨跌價損失	<u>21,735</u>
	<u>\$ 9,820,042</u>

台灣聚合化學品股份有限公司

製造費用明細表

民國 112 年 1 月 1 日至 12 月 31 日

明細表十九之一

單位：新台幣仟元

項 目	金 額
電 費	\$ 684,542
間接人工	194,077
折 舊	423,589
其他（註）	<u>158,086</u>
	<u>\$ 1,460,294</u>

註：各項目餘額均未超過本項目餘額 5%。

台灣聚合化學品股份有限公司

營業費用明細表

民國 112 年 1 月 1 日至 12 月 31 日

明細表二十

單位：新台幣仟元

項	目	推 銷 費 用	管 理 費 用	研 究 發 展 費 用	合 計
員工福利費用		\$ 30,630	\$ 28,890	\$ 78,930	\$ 138,450
運 費		159,846	-	357	160,203
折 舊		-	4,356	33,769	38,125
管理服務費		-	145,564	12,490	158,054
出口費用		16,293	-	-	16,293
其他（註）		<u>24,931</u>	<u>46,069</u>	<u>18,813</u>	<u>89,813</u>
		<u>\$ 231,700</u>	<u>\$ 224,879</u>	<u>\$ 144,359</u>	<u>\$ 600,938</u>

註：各項目餘額均未超過本項目餘額 5%。

台灣聚合化學品股份有限公司

本期發生之員工福利、折舊及攤銷費用功能別彙總表

民國 112 年及 111 年 1 月 1 日至 12 月 31 日

明細表二十一

單位：新台幣仟元

	112 年度				111 年度			
	屬於營業成本者	屬於營業費用者	屬於其他營業收益 及 費 損 者	合 計	屬於營業成本者	屬於營業費用者	屬於其他營業收益 及 費 損 者	合 計
員工福利費用 (註)								
薪資費用	\$ 410,730	\$ 109,321	\$ -	\$ 520,051	\$ 490,491	\$ 144,293	\$ -	\$ 634,784
勞健保費用	41,950	9,502	-	51,452	41,192	10,971	-	52,163
退休金費用	19,840	4,089	-	23,929	19,243	4,618	-	23,861
董事酬金	-	6,946	-	6,946	-	8,676	-	8,676
其他員工福利費用	23,612	8,592	-	32,204	32,608	9,944	-	42,552
	<u>\$ 496,132</u>	<u>\$ 138,450</u>	<u>\$ -</u>	<u>\$ 634,582</u>	<u>\$ 583,534</u>	<u>\$ 178,502</u>	<u>\$ -</u>	<u>\$ 762,036</u>
折舊費用	<u>\$ 585,524</u>	<u>\$ 38,125</u>	<u>\$ 27,593</u>	<u>\$ 651,242</u>	<u>\$ 575,244</u>	<u>\$ 23,502</u>	<u>\$ 27,139</u>	<u>\$ 625,885</u>
攤銷費用	<u>\$ 7,604</u>	<u>\$ 501</u>	<u>\$ -</u>	<u>\$ 8,105</u>	<u>\$ 14,331</u>	<u>\$ 124</u>	<u>\$ -</u>	<u>\$ 14,455</u>

註 1：截至 112 年及 111 年 12 月 31 日止，本公司員工人數皆為 457 人，其中未兼任員工之董事人數皆為 7 人。

註 2：112 及 111 年度平均員工福利費用分別為 1,395 仟元及 1,674 仟元，112 及 111 年度平均員工薪資費用分別為 1,156 仟元及 1,411 仟元，平均員工薪資費用調整減少 18.07%，另本公司設置審計委員會，不適用監察人制度，故 112 及 111 年度監察人酬金皆為 0 仟元。

註 3：本公司薪資報酬政策：

1. 本公司董事及經理人薪酬政策：

- (1) 薪酬應參考同業中位數水準支給情形，並考量與個人表現、公司經營績效及未來風險之關連合理性。
- (2) 不應引導董事及經理人為追求薪資報酬而從事逾越公司風險胃納之行為。
- (3) 針對短期績效發放員工酬勞之比例及部分變動薪資報酬支付時間應考量行業特性及公司業務性質予以決定。

2. 員工薪酬政策係參考政府法令規定、同業薪資市場行情與動態、整體經濟與產業景氣變動及公司組織結構制定之，依據公司訂定之「薪資管理辦法」、「員工績效考核辦法」及「主管職務幕僚津貼發放辦法」等規定作為核發標準，並訂有「年終獎金管理辦法」，視公司獲利狀況及審酌員工表現發給年終獎金（含員工酬勞）。

社團法人台北市會計師公會會員印鑑證明書

北市財證字第 1130948 號

會員姓名： (1) 莊碧玉
(2) 陳俊宏

事務所名稱： 勤業眾信聯合會計師事務所

事務所地址： 台北市信義區松仁路100號20樓

事務所統一編號： 94998251



事務所電話： (02)27259988

委託人統一編號： 11917107


會員書字號： (1) 北市會證字第 4104 號
(2) 北市會證字第 3228 號

印鑑證明書用途： 辦理 台灣聚合化學品股份有限公司

112 年 01 月 01 日 至
112 年度 (自民國 112 年 12 月 31 日) 財務報表之查核簽證。

簽名式 (一)	莊碧玉	存會印鑑 (一)	
簽名式 (二)	陳俊宏	存會印鑑 (二)	

理事長：



核對人：



中華民國 113 年 02 月 02 日